

VERBALE n. 12 del Consiglio di Amministrazione
Adunanza ordinaria del 28 settembre 2016

L'anno duemilasedici, il giorno ventotto del mese di settembre alle ore 15:17 presso una sala del Rettorato della sede Centrale della Università degli Studi di Perugia, a seguito di convocazione con nota rettorale in data 22.09.2016 prot. n. 67282 inviata a tutti i componenti mediante posta elettronica, si è riunito in seduta ordinaria il Consiglio di Amministrazione per trattare il seguente ordine del giorno:

omissis

11. Approvazione Bilancio Unico di Ateneo - Esercizio 2015;

omissis

Il Segretario verbalizzante – F.to Dott.ssa Alessandra De Nunzio Il Presidente – Rettore F.to Prof. Franco Moriconi

Approvato nell'adunanza del 20/10/2016

Presiede la seduta il Magnifico Rettore, Prof. Franco MORICONI.

Assume le funzioni di Segretario verbalizzante, in forza del D.R. n. 1749 del 19.9.2012, la Dott.ssa Alessandra DE NUNZIO, Responsabile dell'Area Supporto Organi Collegiali, Performance, Qualità, coadiuvata dalla Dott.ssa Antonella FRATINI, Responsabile dell'Ufficio Organi Collegiali.

Partecipa ai lavori senza diritto di voto, ai sensi dell'art. 17 comma 3 dello Statuto, il Direttore Generale, Dott.ssa Tiziana BONACETO.

E' presente il Pro Rettore vicario, Prof. Fabrizio FIGORILLI.

Il Presidente, con il supporto del Segretario verbalizzante, verifica il *quorum strutturale* ai fini della validità della seduta in conformità all'art. 56, comma 1, dello Statuto.

I componenti dell'Organo sono pari a 10.

Risultano presenti:

- il Prof. Franco COTANA, componente interno rappresentante Area "Agraria, Veterinaria e Ingegneria",
- il Prof. Fausto ELISEI, componente interno rappresentante Area "Scienze e Farmacia",
- il Prof. Pierluigi DADDI, componente interno rappresentante Area "Economia, Sc. Politiche e Giurisprudenza",
- il Prof. Gianluca GRASSIGLI, componente interno rappresentante Area "Lettere e Scienze della Formazione",
- il Dott. Mauro AGOSTINI, componente esterno,
- il Dott. Massimo BUGATTI, componente esterno,
- il Sig. Francesco BRIZIOLI, rappresentante degli studenti,
- il Sig. Alberto Maria GAMBELLI, rappresentante degli studenti.

Il Segretario verbalizzante – F.to Dott.ssa Alessandra De Nunzio Il Presidente – Rettore F.to Prof. Franco Moriconi

Approvato nell'adunanza del 20/10/2016

Il Presidente, dopo aver constatato la presenza del numero legale ai fini della validità della seduta ovvero di 9 Consiglieri su 10 componenti l'Organo, assume la presidenza e dichiara aperta la seduta.

E' assente giustificato il Prof. Annibale DONINI, componente interno rappresentante Area "Medicina".

Annotazioni sulle presenze nel corso della seduta.

Sono presenti altresì in sala, su invito del Presidente:

- il Delegato del Rettore per il settore bilancio e risorse finanziarie, Prof. Alessandro MONTRONE;
- limitatamente ai punti nn. 10), 11) e 12) all'odg, per fornire eventuali chiarimenti di carattere tecnico, il Dott. Giuliano ANTONINI, Responsabile Area Bilancio unico di Ateneo, Coordinamento e controllo dei centri istituzionali e dei centri di servizio, Contabilità e Fiscale e la Dott.ssa Edith NICOZIANI, Responsabile Ufficio Bilancio unico di Ateneo.



Delibera n. 10

Consiglio di Amministrazione del 28 settembre 2016

Allegati n. 3 (sub lett. H)

O.d.G. n. 11) Oggetto: Approvazione Bilancio Unico di Ateneo - Esercizio 2015.

Dirigente Responsabile: Direttore Generale, Dott.ssa Tiziana Bonaceto

Ufficio istruttore: Area Bilancio unico di Ateneo, Coordinamento e controllo dei Centri Istituzionali e dei Centri di Servizio, Contabilità e Fiscale - Ufficio Bilancio unico di Ateneo

IL PRESIDENTE

Vista la Legge 196/2009, che nel definire i principi generali per i bilanci delle Pubbliche Amministrazioni, ha previsto all'art. 2 un sistema di contabilità finanziaria con l'affiancamento, ai fini conoscitivi, di un sistema di contabilità economico-patrimoniale;

Considerata la Legge del 30.12.2010 n. 240 che parallelamente, ha previsto, per le sole Università, l'introduzione di un sistema di contabilità economico-patrimoniale e analitica, del bilancio unico e del bilancio consolidato di Ateneo, sulla base di principi contabili e schemi di bilancio stabiliti e aggiornati dal Ministero, di concerto con il Ministero dell'Economia e finanze, sentita la Conferenza dei Rettori delle Università italiane (CRUI), garantendo comunque, al fine del consolidamento e del monitoraggio dei conti delle amministrazioni pubbliche, la predisposizione di un rendiconto in contabilità finanziaria, in conformità alla disciplina adottata ai sensi dell'art 2, comma 2, della legge 31.12.2009 n. 196;

Visto il Decreto Legislativo 31 maggio 2011, n. 91 concernente "Adeguamento ed armonizzazione dei sistemi contabili" che ha successivamente dettato disposizioni in attuazione dell'articolo 2 della legge 31 dicembre 2009, n. 196;

Tenuto conto del Decreto Legislativo 27 gennaio 2012 n. 18 sull'introduzione della contabilità economico-patrimoniale, della contabilità analitica e del bilancio unico nelle Università, emanato in attuazione dell'art. 5, comma 1, lettera b) e dell'art. 5, comma 4, della legge 240/2010 all'art.1 ha in seguito previsto che le Università adottino il sistema di contabilità economico-patrimoniale e il bilancio unico d'ateneo, nonché i sistemi e le procedure di contabilità analitica e che il quadro informativo economico-patrimoniale nelle Università sia rappresentato da:

- *bilancio unico d'ateneo di esercizio, redatto con riferimento all'anno solare, composto da stato patrimoniale, conto economico, rendiconto finanziario, nota integrativa e corredato da una relazione sulla gestione;*

Il Segretario verbalizzante – F.to Dott.ssa Alessandra De Nunzio Il Presidente – Rettore F.to Prof. Franco Moriconi

Approvato nell'adunanza del 20/10/2016

Viste le disposizioni contenute nel D.I. n. 19 del 14 gennaio 2014 "*Principi contabili e schemi di bilancio in contabilità economico-patrimoniale per le università*";

Viste le indicazioni operative contenute nel Manuale Tecnico-Operativo (MTO) adottato dal MIUR con D.D. n. 3112/2015 in attuazione di quanto previsto dall'art. 8 del suddetto Decreto interministeriale;

Preso atto delle ulteriori indicazioni contenute nel secondo Manuale Tecnico-Operativo (MTO), sempre formulato dalla Commissione per la contabilità economico-patrimoniale delle Università istituita dal MIUR, ancora in fase di definitiva approvazione;

Considerato altresì che per tutto quanto non espressamente previsto dalle predette disposizioni si è fatto rimando al Codice Civile ed ai Principi Contabili Nazionali emanati dall'Organismo Italiano di Contabilità (OIC);

Visto il D.I. n. 21 del 19 gennaio 2014 "*Classificazione della spesa delle università per missioni e programmi*";

Tenuto conto che l'Università degli Studi di Perugia ha adottato la contabilità economico-patrimoniale a partire dal 1° gennaio 2015;

Visto lo Stato Patrimoniale Iniziale di Ateneo all'1/01/2015, approvato dal Consiglio di Amministrazione nella seduta odierna;

Visto il Regolamento per l'Amministrazione, la Finanza e la Contabilità in particolare l'art. 14 "*Documenti contabili pubblici di sintesi*";

Considerati la relazione sulla gestione, la Nota integrativa al bilancio 2015, lo Stato Patrimoniale, il Conto economico e il rendiconto finanziario, documenti pubblici di sintesi che costituiscono il Bilancio 2015;

Visti gli allegati al Bilancio unico di Ateneo dell'esercizio 2015 sub lett. H1 per farne parte integrante e sostanziale;

Visti i Conti Consuntivi dell'esercizio 2015 dei lasciti Mortier e Muzzioli, allegati al presente verbale rispettivamente sub lett. H2) e sub lett. H3) per farne parte integrante e sostanziale;

Visto l'art. 20, comma 2, lett. b) dello Statuto di Ateneo ai sensi del quale il Consiglio di Amministrazione "*approva il conto consuntivo, su proposta del Rettore, previo parere del Senato Accademico*";

Visto il parere favorevole espresso dal Collegio dei Revisori dei Conti nella seduta del 26/09/2016;

Visto il parere favorevole espresso dal Senato Accademico nella seduta del 27/09/2016 ai sensi dell'art. 16, comma 2 lett. b, dello Statuto di Ateneo;

Vista la relazione 2015 sui risultati dell'attività di ricerca, di formazione e di trasferimento tecnologico ai sensi dell'art. 3-quater della Legge n. 1/2009,

Il Segretario verbalizzante – F.to Dott.ssa Alessandra De Nunzio Il Presidente – Rettore F.to Prof. Franco Moriconi

Approvato nell'adunanza del 20/10/2016

approvata dal Senato Accademico nella seduta del 27/09/2016 e dal Consiglio di Amministrazione nella seduta odierna;

Invita il Consiglio di Amministrazione a deliberare.

IL CONSIGLIO DI AMMINISTRAZIONE

Udito quanto esposto dal Presidente;

Vista la Legge 196/2009;

Considerata la Legge del 30.12.2010 n. 240;

Visto il Decreto Legislativo 31 maggio 2011, n. 91;

Tenuto conto del Decreto Legislativo 27 gennaio 2012 n. 18;

Viste le disposizioni contenute nel D.I. n. 19 del 14 gennaio 2014;

Visti i Manuali Tecnici Operativi (MTO) formulati dalla Commissione per la contabilità economico-patrimoniale delle Università istituita dal MIUR;

Viste le disposizioni del Codice Civile e dei Principi Contabili Nazionali emanati dall'Organismo Italiano di Contabilità (OIC);

Visto il D.I. n. 21 del 19 gennaio 2014;

Tenuto conto che l'Università degli Studi di Perugia ha adottato la contabilità economico-patrimoniale a partire dal 1° gennaio 2015;

Visto l'art. 14 del Regolamento per l'Amministrazione, la Finanza e la Contabilità di Ateneo;

Considerati i documenti contabili pubblici di sintesi del Bilancio 2015;

Visti gli allegati al Bilancio unico di Ateneo dell'esercizio 2015;

Visti i conti consuntivi dell'esercizio 2015 dei Lasciti Mortier e Muzzioli;

Visto l'art. 20, comma 2, lett. b) dello Statuto di Ateneo;

Visto il parere favorevole espresso dal Collegio dei Revisori dei Conti nella seduta del 26/09/2016;

Visto il parere favorevole espresso dal Senato Accademico il 27/09/2016;

Vista la relazione 2015 sui risultati dell'attività di ricerca, di formazione e di trasferimento tecnologico ai sensi dell'art. 3-quater della Legge n. 1/2009, approvata dal Senato Accademico nella seduta del 27/09/2016 e dal Consiglio di Amministrazione nella seduta odierna;

All'unanimità

DELIBERA

- ❖ di approvare il bilancio unico di Ateneo dell'esercizio 2015 con i relativi allegati, allegato al presente verbale sub lett. H1) per farne parte integrante e sostanziale;

Il Segretario verbalizzante – F.to Dott.ssa Alessandra De Nunzio Il Presidente – Rettore F.to Prof. Franco Moriconi

Approvato nell'adunanza del 20/10/2016

- ❖ di approvare il Conto Consuntivo del Lascito Mortier per l'esercizio 2015 con la riapplicazione dell'avanzo di amministrazione - pari ad € 1.143,03 - al Bilancio Preventivo dell'esercizio 2016, allegato al presente verbale sub lett. H2) per farne parte integrante e sostanziale;
- ❖ di approvare il Conto Consuntivo del Lascito Muzzioli per l'esercizio 2015 con la riapplicazione dell'avanzo di amministrazione - pari ad € 45.286,28 - al Bilancio Preventivo dell'esercizio 2016, allegato al presente verbale sub lett. H3) per farne parte integrante e sostanziale.

La presente delibera è immediatamente esecutiva e la relativa verbalizzazione è approvata seduta stante.



Il Segretario verbalizzante – F.to Dott.ssa Alessandra De Nunzio Il Presidente – Rettore F.to Prof. Franco Moriconi

Approvato nell'adunanza del 20/10/2016

Non essendovi altro argomento all'ordine del giorno da trattare, la seduta ordinaria del Consiglio di Amministrazione del 28 settembre 2016 termina alle ore 17:18.

IL SEGRETARIO VERBALIZZANTE
(*Dott.ssa Alessandra De Nunzio*)

IL PRESIDENTE
(*Rettore Prof. Franco Moriconi*)



Il Segretario verbalizzante – F.to Dott.ssa Alessandra De Nunzio Il Presidente – Rettore F.to Prof. Franco Moriconi

Approvato nell'adunanza del 20/10/2016



UNIVERSITA' DEGLI STUDI DI PERUGIA

**BILANCIO UNICO DI ATENEIO
ESERCIZIO 2015**

Sommario

RELAZIONE SULLA GESTIONE.....	pag. 3
STATO PATRIMONIALE.....	pag. 34
CONTO ECONOMICO.....	pag. 36
RENDICONTO FINANZIARIO.....	pag. 38
NOTA INTEGRATIVA.....	pag. 39

Allegato 1) Riclassificazione della spesa per missioni e programmi

Allegato 2) Rendiconto unico di Ateneo in Contabilità Finanziaria

Allegato 3) Attestazione dei tempi di pagamento

Allegato 4) Prospetto dati SIOPE

Allegato 5) Monitoraggio obiettivi piano degli indicatori e risultati attesi di bilancio

RELAZIONE SULLA GESTIONE

Introduzione

La seguente Relazione sulla Gestione, redatta in adempimento a quanto previsto dall'art. 1 del D.lgs. 18/2012 e dall'art. 14 del Regolamento per l'Amministrazione, Finanza e Contabilità (Emanato con D.R. n. 389 del 18.03.2013 e successivamente modificato con D.R. n. 469 del 24.03.2016), va ad integrare il Bilancio d'esercizio, composto da Stato Patrimoniale, Conto Economico, Rendiconto finanziario e Nota Integrativa, e fornisce indicazioni complementari a quelle ivi contenute.

Il primo Bilancio Unico d'esercizio 2015 in contabilità economico-patrimoniale viene presentato all'approvazione del Consiglio di Amministrazione nella seduta del 28 settembre 2016.

Si ricorda, infatti, che per assorbire gradualmente il forte impatto sull'assetto amministrativo-contabile l'Università degli Studi di Perugia ha gestito il cambiamento affrontando due fasi distinte:

1. Il passaggio al bilancio unico pur rimanendo in contabilità finanziaria nell'esercizio 2014;
2. Il passaggio alla contabilità economico-patrimoniale a partire dall'esercizio 2015.

RISULTATO E ANDAMENTO DELLA GESTIONE NELL'ESERCIZIO 2015

L'esercizio 2015 si è chiuso con un utile pari ad € 41.571.409,94.

Dal punto di vista economico, nell'esercizio sono stati registrati ricavi pari ad € 261.803.925,15.

Analizzando il dato per fonte di provenienza, si osserva che il 49,6% del totale dei proventi deriva dal Fondo di Finanziamento Ordinario; il 9,5% dalla contribuzione studentesca; il 4,5% dai contributi per il finanziamento dei contratti di formazione specialistica; il 3,9% da ricerche commissionate, trasferimento tecnologico e proventi da ricerche con finanziamenti competitivi; il 28,7 % da Altri Proventi e Ricavi diversi. La differenza, pari al 3,8%, riguarda contributi correnti e per investimenti da terzi (pubblici e privati).

Il Decreto Legge 6 luglio 2012 n. 95, convertito in Legge 7 agosto 2012 n. 135, modificando il comma 1 dell'art. 5 del DPR 306/1997, dispone che la percentuale del 20% di incidenza della contribuzione studentesca in relazione ai trasferimenti statali correnti del medesimo anno (FFO), sia calcolata tenendo conto del gettito delle tasse e contributi dei soli "studenti iscritti entro la durata normale dei rispettivi corsi di studio di primo e secondo livello" al netto della contribuzione degli studenti fuori corso e degli esonerati.

Per l'esercizio 2015 il rapporto tasse e contributi per l'iscrizione ai corsi di laurea ed FFO è pari al 15,63%, come risulta dalla seguente tabella:

2015

T
e
n
u

(A) Tasse e contributi per corsi di Laurea	20.304.396,00
(F) FFO 2015	129.905.093,88
Indice (E/F %)	15,63%

to conto che dal numeratore del rapporto non è stato detratto l'ammontare delle tasse e contributi riferiti agli studenti fuori corso, operazione che avrebbe ulteriormente ridotto il risultato finale, risulta evidente il rispetto del comma 1 dell'art. 5 del DPR 306/1997.

Il costo del personale, pari al 54,4 % del totale dei proventi, si conferma il principale costo sostenuto dall'Ateneo nel 2015.

Di seguito si espone la composizione dei costi del personale per un totale di € 142.550.921,88.

Costi del personale

TIPOLOGIA COSTI DEL PERSONALE	VALORI 2015
1) Costi del personale dedicato alla ricerca e alla didattica:	97.719.009,88
a) <i>docenti / ricercatori</i>	89.755.054,25
b) <i>collaborazioni scientifiche (collaboratori, assegnisti, ecc)</i>	6.693.129,98
c) <i>docenti a contratto</i>	195.427,93
d) <i>esperti linguistici</i>	1.043.319,15
e) <i>altro personale dedicato alla didattica e alla ricerca</i>	32.078,57
2) Costi del personale dirigente e tecnico amministrativo	44.831.912,00
TOTALE COSTI DEL PERSONALE	142.550.921,88

Il costo per il sostegno agli studenti ha un peso percentuale sul totale dei proventi pari al 7,50%, il cui dettaglio è esposto nella tabella seguente:

COSTI SOSTEGNO AGLI STUDENTI	2015	%
<i>Borse di formazione specialista dell'area medica</i>	10.841.145,02	4,14 %
<i>Borse di dottorato di ricerca</i>	5.009.577,54	1,91 %
<i>Borse di studio post dottorato e post laurea</i>	891.367,48	0,34 %

<i>Indennità di missione, rimborsi spese viaggi</i>	<i>167.534,03</i>	<i>0,06 %</i>
<i>Programma di mobilità e scambi culturali studenti</i>	<i>2.041.535,59</i>	<i>0,78 %</i>
<i>Assegni per l'incentivazione dell'attività di tutorato</i>	<i>102.572,02</i>	<i>0,03 %</i>
<i>Altri interventi specifici a favore degli studenti</i>	<i>480.007,55</i>	<i>0,18 %</i>
<i>Ospitalità visiting professor, esperti e relatori convegni</i>	<i>178.676,92</i>	<i>0,06 %</i>
TOTALE COSTI SOSTEGNO AGLI STUDENTI	19.712.416,15	7,50 %

Infine, si riporta di seguito la composizione dei costi della gestione corrente per un totale di € 51.959.172,17.

Costi della gestione corrente

TIPOLOGIE DI COSTI	VALORI 2015
<i>1) Costi per sostegno agli studenti</i>	<i>19.712.416,15</i>
<i>2) Costi per il diritto allo studio</i>	<i>288.424,64</i>
<i>3) Costi per la ricerca e l'attività editoriale</i>	<i>49.408,13</i>
<i>4) Trasferimenti a partner di progetti coordinati</i>	<i>2.507.630,72</i>
<i>5) Acquisto materiale consumo per laboratori</i>	<i>4.372.536,49</i>
<i>6) Variazione rimanenze di materiale di consumo per laboratori</i>	<i>0,00</i>
<i>7) Acquisto di libri, periodici e materiale bibliografico</i>	<i>1.657.740,61</i>
<i>8) Acquisto di servizi e collaborazioni tecnico gestionali</i>	<i>19.607.625,56</i>
<i>9) Acquisto altri materiali</i>	<i>1.235.763,06</i>
<i>10) Variazione delle rimanenze di materiali</i>	<i>0,00</i>
<i>11) Costi per godimento beni di terzi</i>	<i>1.450.899,10</i>
<i>12) Altri costi</i>	<i>1.076.727,71</i>
TOTALE COSTI DELLA GESTIONE CORRENTE	51.959.172,17

Situazione patrimoniale e finanziaria

Da un punto di vista patrimoniale, l'Ateneo attesta il Patrimonio Netto al 31/12/2015, sul valore di € 216.697.109,43. Pertanto il rapporto sul totale delle Passività, pari al 57,9 %, evidenzia una valida situazione di equilibrio confermando un elevato grado di indipendenza verso terzi, e si associa all'ottimo margine di struttura rispetto alle attività immobilizzate (1,04 il rapporto tra Patrimonio Netto e Immobilizzazioni).

Il Patrimonio Netto determinato come differenza fra le attività e passività, seguendo quanto previsto dall'art. 5 del D.l. n.19/2014 con il passaggio dalla Contabilità Finanziaria alla Contabilità Economico Patrimoniale, è composto dal Fondo di dotazione iniziale per € 28.278.911,22, dal Patrimonio Vincolato per € 145.420.170,53 e dal Patrimonio Non Vincolato per € 42.998.027,68.

Dall'analisi della liquidità, l'Ateneo mostra un ottimo grado di solvibilità di breve periodo grazie ad un attivo circolante composto per € 120.450.987,88 da disponibilità liquide, che rappresenta il 32,2% del totale delle attività.

PRINCIPALI FATTI DI GESTIONE

I FINANZIAMENTI DEL SISTEMA (FFO)

La struttura dei finanziamenti a disposizione del sistema universitario pubblico italiano è fortemente dipendente dall'intervento del MIUR che - con il Fondo di Finanziamento Ordinario - rappresenta ancora il principale contributo di bilancio degli Atenei, seppur in progressiva diminuzione ormai da diversi anni a questa parte.

	2009	2010	2011	2012	2013	2014	2015
Fondo di Finanziamento ordinario (mln €)	7.515	7.282	7.044	7.083	6.694	7.010	6.923
Variazione assoluta (mln €)		-233	-238	39	-389	316	-87
Variazione assoluta cumulata (mln €)		-233	-471	-432	-821	-505	-592
Variazione % annua		-3,1	-3,3	0,6	-5,5	4,7	-1,2
Variazione % accumulata		-3,1	-6,3	-5,7	-10,9	-6,7	-7,9

Fonte: decreti di assegnazione FFO di ciascun anno

In tale contesto, i criteri utilizzati per l'assegnazione di tale Fondo agli Atenei hanno progressivamente spinto verso una distribuzione legata al merito e più in generale alla premialità collegata a precisi indicatori di sistema. Nel corso del 2015 la quota relativa alla premialità ha toccato il 20% dell'FFO distribuito, mentre è aumentato dal 20 al 25% il peso della quota premiale determinata con il criterio del costo standard a valere sulla quota base.

Il Fondo di Finanziamento Ordinario per l'Università degli Studi di Perugia si è attestato per il 2015 a 127.990.558,00 euro, distribuito secondo le seguenti voci:

Art. 2 Quota base FFO 2015		93.016.100,00
lettera a) quota 25% (costo standard)	20.763.425	
lettera a) quota 75%	72.252.675	
Art. 3 Quota Premiale FFO 2015		28.480.547,00
PREMIALE 2015 VQR A	18.459.068	
PREMIALE 2015 Politiche reclutamento B	6.494.750	
PREMIALE 2015 DIDATTICA internaz. C	1.763.134	
PREMIALE 2015 DIDATTICA stud. regolari 20 CFU D	1.763.595	
Art. 4 Perequativo		4.213.864,00
Perequativo	4.213.864	
Art. 10 Interventi previsti da disposizioni legislative		2.280.047,00
lett. A) piano straordinario associati 2011	0	
lett. A) piano straordinario associati 2012	2.190.387	
lett. A) piano straordinario associati 2013	89.660	
Totale lettera A	2.280.047	
TOTALE FFO 2015		127.990.558,00

Nel triennio 2013-15 il Fondo Finanziamento Ordinario dell'Università degli Studi di Perugia, relativamente alle quote base, premiale e perequativa, registra un decremento di € 2.871.952,00, come evidenziato nella seguente tabella.

Ateneo	1	2	3	4=2-1	5=4/1	6=3-2	7=6/2
	Totale FFO 2013 (base + premiale + perequativo)	Totale FFO 2014 (base + premiale + perequativo)	Totale FFO 2015 (base + premiale + perequativo)	differenza 2014 su 2013	% differenza 2014/13	differenza 2015 su 2014	% differenza 2015/14
Univ PG	128.582.463	127.899.159	125.710.511	- 683.304	-0,53%	- 1.367.176	-1,71%
Tot. Univ Statali	6.140.532.017	6.216.087.267	6.279.990.060	75.555.250	1,23%	63.902.793	1,03%
TOT. GENERALE	6.255.780.313	6.334.907.231	6.399.292.172	79.126.918	1,26%	64.384.941	1,02%

Il decremento registrato, in controtendenza con le risorse destinate al finanziamento delle predette quote è prevalentemente motivato dall'introduzione del nuovo metodo di ripartizione dei finanziamenti alle università statali, il Costo Standard per studente in corso. Il D.Lgs. 49/2012, attuativo dall'articolo 5, comma 1, della legge n. 240/2010 precisa all'art.8 che "Il costo standard unitario di formazione per studente in corso ... è il costo di riferimento attribuito al singolo studente iscritto entro la durata normale del corso di studio, determinato tenuto conto della tipologia di corso di studi, delle dimensioni dell'ateneo e dei differenti contesti economici, territoriali e infrastrutturali in cui opera l'università".

Tale metodo di ripartizione è stato adottato per la prima volta relativamente all'FFO 2014 per allocare una

percentuale pari al 20% della quota base del Fondo di Finanziamento Ordinario. Pertanto, già nell'esercizio 2014, nonostante un miglioramento del peso dell'Ateneo nella quota premiale, si era registrato un calo rispetto all'esercizio precedente nell'assegnazione del Fondo di Finanziamento Ordinario.

Nell'esercizio 2015 il modesto decremento del peso dell'Ateneo nel metodo di ripartizione del costo standard (da 1,75% a 1,73%) è stato amplificato dall'incremento dal 20 al 25% della quota premiale determinata con il predetto metodo a valere sulla quota base.

Si è inoltre verificato un calo nel peso dell'Ateneo sul sistema in relazione alla quota premiale (dal 2,11% al 2,06%) ed anche in tal caso ad esso si è associato un incremento rispetto all'esercizio precedente (circa il 14%) dei fondi ripartiti in base ai criteri di premialità, con conseguente amplificazione del decremento dell'assegnazione.

Offerta Formativa

L'Ateneo ha condotto un processo oramai decennale di razionalizzazione dell'offerta formativa, avviato successivamente al picco di 134 corsi attivati nell'a.a. 2004/2005, ispirando la propria politica agli indirizzi ministeriali di razionalizzazione dell'offerta formativa.

L'intervento attuato è stato infatti così incisivo (si è passati dai 131 corsi dell'a.a. 2007/2008 ai 91 corsi dell'a.a. 2011/12, con una riduzione di 40 corsi ossia oltre del 30%) che l'impatto dell'entrata in vigore del D.M. 47/2013 "Decreto autovalutazione, accreditamento iniziale e periodico delle sedi e dei corsi di studio e valutazione periodica" e ss.mm.ii è stato pressoché nullo (n. 84 di cui 38 triennali, 38 magistrali e 8 a ciclo unico nell'a.a. 2013/2014).

Per l'a.a. 2015/16 l'Università degli Studi di Perugia ha ottenuto dal MIUR la riconferma dell'accreditamento degli 86 corsi di studio proposti per l'A.A. 2015/16. L'Offerta Formativa 2015/16 si è composta di 38 corsi di laurea di primo livello, 40 corsi di laurea magistrale di secondo livello e 8 corsi di laurea magistrale a ciclo unico.

Corsi di laurea	2010-2011	2011-2012	2012-2013	2013-2014	2014-2015	2015-2016
Triennali	48	41	39	38	38	38
A ciclo unico	8	8	8	8	8	8
Magistrali	42	42	38	38	38	40
TOTALE	98	91	85	84	84	86

In coerenza con gli obiettivi della Politica per la qualità e dei Piani strategici 2014- 2015, a partire dall'a.a. 2015/2016, la nuova Governance si è prefissata quale obiettivo prioritario quello di operare una revisione complessiva dell'offerta formativa. Ciò nell'ambito di una strategia - non più meramente finalizzata a razionalizzare e a pervenire ad una riduzione significativa del numero dei corsi di studio - quanto a qualificare i medesimi corsi in relazione principalmente alla domanda di formazione proveniente dagli studenti e dal mondo del lavoro, nonché a potenziare alcune aree della formazione magistrale mediante l'introduzione di figure professionali, funzioni e competenze non previste nell'attuale offerta formativa. In tal senso, per l'a.a. 2015/16 l'Ateneo ha proposto tra le nuove istituzioni la riattivazione del corso di laurea triennale in "Economia del turismo" presso la sede di Assisi e l'attivazione di 2 nuovi corsi di laurea magistrale in "Valutazione del funzionamento individuale in psicologia clinica e della salute" e in "Scienze riabilitative delle professioni sanitarie" che con le rispettive triennali completano il ciclo in ambito psicologico e riabilitativo, oltre alla revisione di corsi esistenti riformulati in nuovi corsi di studio (Filosofia e Scienze e Tecniche Psicologiche e Archeologia e Storia dell'arte)

Nuove istituzioni corsi di laurea e laurea magistrale a.a. 215/16

1.	L- 18	Economia del turismo
2.	L5&L-24	Filosofia e Scienze e Tecniche Psicologiche
3.	LM-51	Valutazione del funzionamento individuale in psicologia clinica e della salute
4.	LM-2&LM-89	Archeologia e Storia dell'arte
5.	LM/SNT2	Scienze riabilitative delle professioni sanitarie

Sono stati inoltre incentivate le proposte a carattere internazionale quali l'erogazione di interi percorsi di studio o parte di essi in lingua inglese, nonché la stipula di convenzioni con Atenei stranieri finalizzate alla mobilità degli studenti con il successivo conseguimento di doppio titolo italiano e straniero.

Corsi in lingua inglese

Geologia degli idrocarburi (LM-74)

Corsi con curriculum in inglese

Informatica (LM-18) curriculum in lingua inglese: Intelligent and Mobile Computing

Corsi erogati in italiano e inglese

Economia e management internazionale (LM-77)

Amministrazione aziendale (LM-77)

Corsi a doppio titolo

Corsi di Laurea	Ateneo partner
Produzioni animali	Universiteti Bujqësor i Tiranës (Tirana ALBANIA)
Scienze dell'educazione	Universidad de Sevilla (Siviglia SPAGNA)
Scienze per l'investigazione e la sicurezza	L.U.D.E.S. Libera Università di Scienze Umane e Tecnologiche (Malta)
Corsi di Laurea Magistrali	Ateneo partner
Italianistica e storia europea	Université François Rabelais (Tours FRANCIA)
Civiltà classiche	Université de Toulouse II - Le Mirail (Toulouse FRANCIA), Albert Ludwigs Universität (Freiburg im Breisgau GERMANIA), Universität Hamburg (Hamburg GERMANIA), Westfälische Wilhelms-Universität (Münster GERMANIA)
Economia e management	con Université Paris-Est Créteil Val de Marne (ex Paris 12) (Paris FRANCIA)
Ingegneria industriale	Warsaw University of Technology (Varsavia POLONIA)
Consulenza pedagogica e coordinamento di interventi formativi	Universidad de A Coruña (La Coruna SPAGNA)
Filosofia ed etica delle relazioni	Institut Catholique de Toulouse (FRANCIA), Istituto Universitario Sophia Firenze (A.A. 2015/16) e con l'Universidad de Salamanca (Spagna)
Matematica	Università Adam Mickiewicz di Poznan (Polonia)
Corsi di Laurea Magistrali a ciclo unico	Ateneo partner
Scienze della formazione primaria	Universidad de Sevilla (Siviglia SPAGNA)

Nella predisposizione del carico didattico dei docenti e delle coperture degli insegnamenti, i corsi di studio hanno rispettato il requisito di ateneo delle ore di didattica frontale previste per i docenti ordinari ed associati. In relazione alle ore affidate a docenti a contratto, l'Offerta Formativa ha sempre garantito il rispetto del 30% massimo di didattica erogabile gli insegnamenti coperti contratti esterni, pur con un aumento nell'a.a. 2015/16 collegato al suddetto ampliamento dell'offerta formativa.

Parametri indicatori DID

Anno Accademico	2013-2014	2014-2015	2015-2016
Max ore didattica corretto in funzione della qualità	130.923	142.428	141.012

della ricerca			
Max ore didattica erogabile senza correzione in funzione della qualità della ricerca	130.923	129.480	128.193
Max ore erogabili da docenti a contratto (max=30%)	39.276	38.844	38.457
Numero ore effettive – di cui:	105.807	105.448	108.875
- ore erogate da a professori t.p./t.d	64.881	64.542	64.565
- ore erogate da ricercatori	34.392	34.319	36.551
- ore erogate da docenti a contratto	6.534	6.587	7.759

Anche il numero di contratti esterni, contrattosi sensibilmente nel biennio precedente, ha visto nell'a.a. 2015/16 un leggero aumento proporzionale all'aumento delle ore totali erogate.

Contratti esterni per attività di docenza

2013-2014	2014-2015	2015-2016
303	255	266

Pur diminuendo, il numero degli iscritti ha visto nell'ultimo biennio di osservazione una contrazione del 3% contro il 9% dei bienni precedenti. Tale dinamica comunque decrescente dipende anche dalle azioni proposte dall'Ateneo per un maggiore scorrimento di carriera degli studenti.

Isritti ai corsi di laurea distinti per dipartimento e anno accademico

DIPARTIMENTO	ANNO ACCADEMICO				
	11/12	12/13	13/14	14/15	15/16
DIPARTIMENTO CHIMICA, BIOLOGIA E BIOTECNOLOGIE	2041	2473	1819	1555	1395
DIPARTIMENTO ECONOMIA	3579	3260	2870	2710	2582
DIPARTIMENTO FILOSOFIA, SCIENZE SOCIALI, UMANE E DELLA FORMAZIONE	3244	3154	3131	3031	3159
DIPARTIMENTO FISICA E GEOLOGIA	362	369	374	391	409
DIPARTIMENTO GIURISPRUDENZA	2894	2521	2203	1864	1602
DIPARTIMENTO INGEGNERIA	1596	1434	1316	1283	1267
DIPARTIMENTO INGEGNERIA CIVILE E AMBIENTALE	1571	1464	1340	1209	1043
DIPARTIMENTO LETTERE-LINGUE, LETTERATURE E CIVILTÀ ANTICHE E MODERNE	2259	1900	1605	1440	1477
DIPARTIMENTO MATEMATICA E INFORMATICA	702	671	627	653	661
DIPARTIMENTO MEDICINA	2198	2312	2380	2560	2495
DIPARTIMENTO MEDICINA SPERIMENTALE	1548	1580	1582	1640	1654

DIPARTIMENTO MEDICINA VETERINARIA	826	818	756	752	710
DIPARTIMENTO SCIENZE AGRARIE, ALIMENTARI E AMBIENTALI	934	914	965	1026	1139
DIPARTIMENTO SCIENZE CHIRURGICHE E BIOMEDICHE	313	299	304	312	354
DIPARTIMENTO SCIENZE FARMACEUTICHE	1553	1460	1341	1185	1115
DIPARTIMENTO SCIENZE POLITICHE	2433	2015	1730	1557	1393
TOTALE	28053	26644	24343	23168	22455

Quest'ultima osservazione trova riscontro nei dati sugli iscritti al primo anno che dopo anni di calo vedono nell'a.a. 2015/16 un aumento 202 unità (+3%).

Isritti al primo anno di corso per anno accademico e dipartimento

DIPARTIMENTO	ANNO ACCADEMICO				
	11/12	12/13	13/14	14/15	15/16
DIPARTIMENTO CHIMICA, BIOLOGIA E BIOTECNOLOGIE	861	1325	412	373	408
DIPARTIMENTO ECONOMIA	931	840	710	788	761
DIPARTIMENTO FILOSOFIA, SCIENZE SOCIALI, UMANE E DELLA FORMAZIONE	945	914	835	791	1060
DIPARTIMENTO FISICA E GEOLOGIA	123	104	138	134	164
DIPARTIMENTO GIURISPRUDENZA	406	259	238	214	170
DIPARTIMENTO INGEGNERIA	434	361	333	361	376
DIPARTIMENTO INGEGNERIA CIVILE E AMBIENTALE	366	284	186	197	159
DIPARTIMENTO LETTERE-LINGUE, LETTERATURE E CIVILTÀ ANTICHE E MODERNE	420	401	405	420	525
DIPARTIMENTO MATEMATICA E INFORMATICA	212	181	179	205	201
DIPARTIMENTO MEDICINA	438	484	457	519	401
DIPARTIMENTO MEDICINA SPERIMENTALE	479	518	560	575	558
DIPARTIMENTO MEDICINA VETERINARIA	222	207	161	161	137
DIPARTIMENTO SCIENZE AGRARIE, ALIMENTARI E AMBIENTALI	306	310	338	386	423
DIPARTIMENTO SCIENZE CHIRURGICHE E BIOMEDICHE	91	91	96	100	132
DIPARTIMENTO SCIENZE FARMACEUTICHE	269	251	198	213	207
DIPARTIMENTO SCIENZE POLITICHE	520	440	404	421	378
	7023	6970	5650	5858	6060

Si riporta di seguito il dettaglio degli iscritti per tipologia di corso e dipartimento

ANNO ACCADEMICO 2015/16					
DIPARTIMENTO	Lauree Magistrali - Specilistiche	Lauree Triennali	Lauree Magistrali - Specilistiche a ciclo unico	Vecchio ordinamento	Totale
DIPARTIMENTO CHIMICA, BIOLOGIA E BIOTECNOLOGIE	173	1200		22	1395
DIPARTIMENTO ECONOMIA	596	1947		39	2582
DIPARTIMENTO FILOSOFIA, SCIENZE SOCIALI, UMANE E DELLA FORMAZIONE	278	2385	411	85	3159
DIPARTIMENTO FISICA E GEOLOGIA	166	239		4	409
DIPARTIMENTO GIURISPRUDENZA	1	170	1367	64	1602
DIPARTIMENTO INGEGNERIA	290	957		20	1267
DIPARTIMENTO INGEGNERIA CIVILE E AMBIENTALE	211	411	407	14	1043
DIPARTIMENTO LETTERE-LINGUE, LETTERATURE E CIVILTÀ ANTICHE E MODERNE	355	1074		48	1477
DIPARTIMENTO MATEMATICA E INFORMATICA	127	531		3	661
DIPARTIMENTO MEDICINA	236	200	2023	36	2495
DIPARTIMENTO MEDICINA SPERIMENTALE	1	1652		1	1654
DIPARTIMENTO MEDICINA VETERINARIA		192	514	4	710
DIPARTIMENTO SCIENZE AGRARIE, ALIMENTARI E AMBIENTALI	183	947		9	1139
DIPARTIMENTO SCIENZE CHIRURGICHE E BIOMEDICHE	31	260	56	7	354
DIPARTIMENTO SCIENZE FARMACEUTICHE	163	16	934	2	1115
DIPARTIMENTO SCIENZE POLITICHE	347	1006		40	1393
Totale complessivo	3158	13187	5712	398	22455
ANNO ACCADEMICO 2014/15					
DIPARTIMENTO	Lauree Magistrali - Specilistiche	Lauree Triennali	Lauree Magistrali - Specilistiche a ciclo unico	Vecchio ordinamento	Totale
DIPARTIMENTO CHIMICA, BIOLOGIA E BIOTECNOLOGIE	171	1359		25	1555

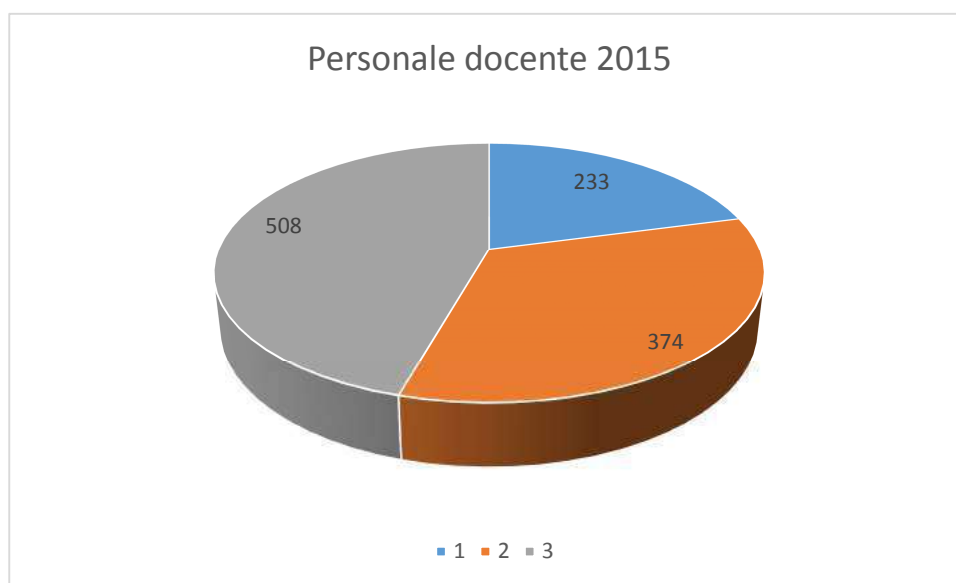
DIPARTIMENTO ECONOMIA	569	2093		48	2710
DIPARTIMENTO FILOSOFIA, SCIENZE SOCIALI, UMANE E DELLA FORMAZIONE	227	2326	311	167	3031
DIPARTIMENTO FISICA E GEOLOGIA	136	251		4	391
DIPARTIMENTO GIURISPRUDENZA	1	207	1583	73	1864
DIPARTIMENTO INGEGNERIA	285	973		25	1283
DIPARTIMENTO INGEGNERIA CIVILE E AMBIENTALE	253	494	446	16	1209
DIPARTIMENTO LETTERE-LINGUE, LETTERATURE E CIVILTÀ ANTICHE E MODERNE	349	1027		64	1440
DIPARTIMENTO MATEMATICA E INFORMATICA	127	523		3	653
DIPARTIMENTO MEDICINA	226	216	2078	40	2560
DIPARTIMENTO MEDICINA SPERIMENTALE		1639		1	1640
DIPARTIMENTO MEDICINA VETERINARIA		191	554	7	752
DIPARTIMENTO SCIENZE AGRARIE, ALIMENTARI E AMBIENTALI	167	848		11	1026
DIPARTIMENTO SCIENZE CHIRURGICHE E BIOMEDICHE		250	55	7	312
DIPARTIMENTO SCIENZE FARMACEUTICHE	148	23	1010	4	1185
DIPARTIMENTO SCIENZE POLITICHE	388	1131		38	1557
Totale complessivo	3047	13551	6037	533	23168
ANNO ACCADEMICO 2013/14					
DIPARTIMENTO	Lauree Magistrali - Specilistiche	Lauree Triennali	Lauree Magistrali - Specilistiche a ciclo unico	Vecchio ordinamento	Totale
DIPARTIMENTO CHIMICA, BIOLOGIA E BIOTECNOLOGIE	170	1619		30	1819
DIPARTIMENTO ECONOMIA	544	2270		56	2870
DIPARTIMENTO FILOSOFIA, SCIENZE SOCIALI, UMANE E DELLA FORMAZIONE	237	2342	242	310	3131
DIPARTIMENTO FISICA E GEOLOGIA	104	264		6	374
DIPARTIMENTO GIURISPRUDENZA		265	1853	85	2203
DIPARTIMENTO INGEGNERIA	275	1010		31	1316
DIPARTIMENTO INGEGNERIA CIVILE E AMBIENTALE	307	561	453	19	1340
DIPARTIMENTO LETTERE-LINGUE, LETTERATURE E CIVILTÀ ANTICHE E MODERNE	400	1124		81	1605

DIPARTIMENTO MATEMATICA E INFORMATICA	107	516		4	627
DIPARTIMENTO MEDICINA	208	212	1917	43	2380
DIPARTIMENTO MEDICINA SPERIMENTALE		1580		2	1582
DIPARTIMENTO MEDICINA VETERINARIA		200	547	9	756
DIPARTIMENTO SCIENZE AGRARIE, ALIMENTARI E AMBIENTALI	178	768		19	965
DIPARTIMENTO SCIENZE CHIRURGICHE E BIOMEDICHE		247	48	9	304
DIPARTIMENTO SCIENZE FARMACEUTICHE	166	37	1129	9	1341
DIPARTIMENTO SCIENZE POLITICHE	418	1268		44	1730
Totale complessivo	3114	14283	6189	757	24343

IL PERSONALE

Il personale dell'Università degli Studi di Perugia al 31 dicembre 2015 è di 2337 unità, di cui 1115 Personale Docente (Professori ordinari, Professori Associati, Ricercatori di ruolo, Ricercatori a tempo determinato) e 1222 Personale Dirigente/PTA/CEL di ruolo e tempo determinato.

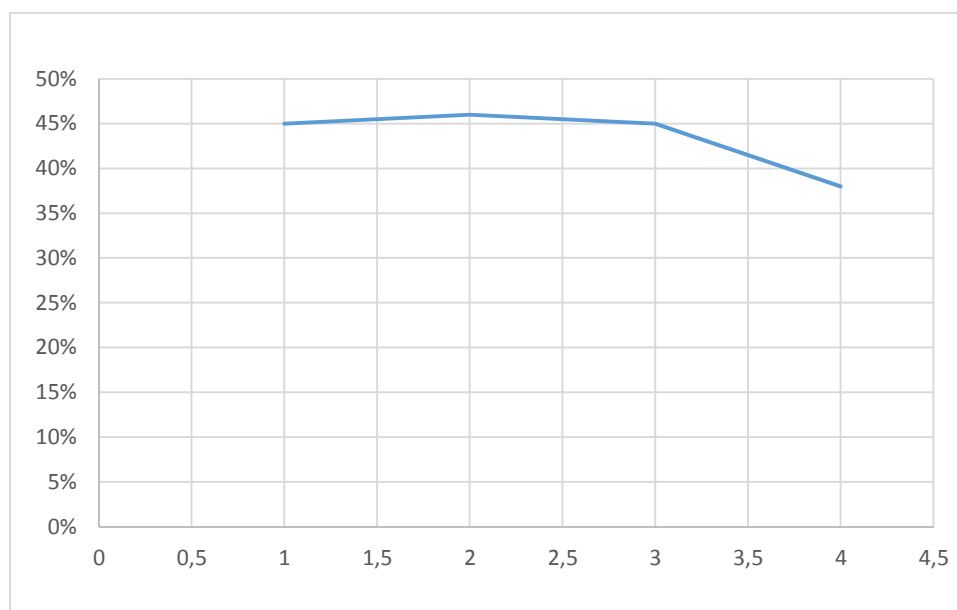
	31/12/2012	31/12/2013	31/12/2014	31/12/2015
1. ORDINARI	262	263	251	233
2. ASSOCIATI	317	307	296	374
3. RICERCATORI	540*	534*	543*	508
TOTALE	1119	1104	1090	1115
	* di cui 34 RTD	* di cui 52 RTD	* di cui 73 RTD	* di cui 130 RTD



Il rapporto tra il numero dei professori ordinari ed il totale dei professori, che al 31 dicembre 2014 era del 45%, è sceso al 31 dicembre 2015 al 38%.

	31/12/2012	31/12/2013	31/12/2014	31/12/2015
1. ORDINARI	262	263	251	233
TOTALE ORDINARI + ASSOCIATI	579	570	547	607

PERCENTUALE	45%	46%	45%	38%
-------------	-----	-----	-----	-----



Si illustra di seguito la ripartizione del personale docente per Dipartimento al 31 dicembre 2015, rispetto all'anno precedente:

Dipartimenti	ORDINARI		ASSOCIATI		RICERCATORI		TOTALE	
	2014	2015	2014	2015	2014	2015	2014	2015
DIP. DI CHIMICA, BIOLOGIA E BIOTECNOLOGIE	18	16	18	20	41	39	77	75
DIP. DI ECONOMIA	22	22	19	24	36	34	77	80
DIP. DI FILOSOFIA, SCIENZE SOCIALI, UMANE E DELLA FORMAZ.	13	11	15	22	34	29	62	62
DIP. DI FISICA E GEOLOGIA	9	8	13	18	41	38	63	64
DIP. DI GIURISPRUDENZA	20	19	12	17	20	18	52	54

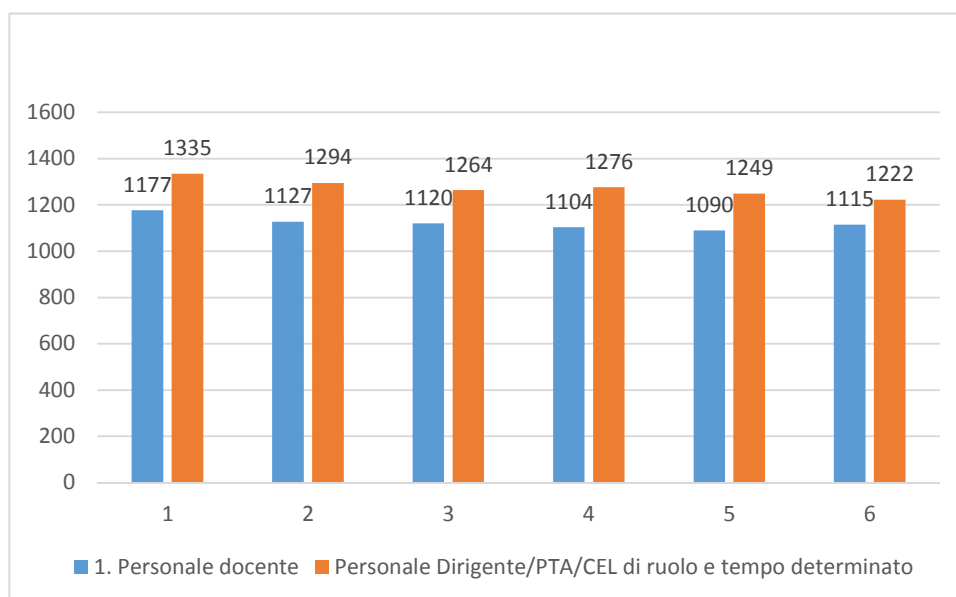
DIP. DI INGEGNERIA	21	20	21	26	41	42	83	88
DIP. DI INGEGNERIA CIVILE E AMBIENTALE	11	9	13	19	27	22	51	50
DIP. DI LETTERE (LINGUE, LETT. E CIV. ANT. E MOD.)	27	26	22	28	35	33	84	87
DIP. DI MATEMATICA E INFORMATICA	11	11	19	24	27	24	57	59
DIP. DI MEDICINA	16	16	24	30	50	48	90	94
DIP. DI MEDICINA SPERIMENTALE	13	12	19	23	39	38	71	73
DIP. DI MEDICINA VETERINARIA	16	15	15	20	31	29	62	64
Dipartimenti	ORDINARI		ASSOCIATI		RICERCATORI		TOTALE	
	2014	2015	2014	2015	2014	2015	2014	2015
DIP. DI SCIENZE AGRARIE, ALIMENTARI E AMBIENTALI	15	12	28	33	39	39	82	84
DIP. DI SCIENZE CHIRURGICHE E BIOMEDICHE	19	18	22	24	31	27	72	69
DIP. DI SCIENZE FARMACEUTICHE	6	6	15	20	28	26	49	52
DIP. DI SCIENZE POLITICHE	14	12	21	26	23	22	58	60
TOTALE	251	233	296	374	543	508	1090	1115

Il rapporto tra "personale Dirigente/PTA/CEL di ruolo e tempo determinato" e "personale docente", che nel 2014 si attestava sul valore 1,14, al 31 dicembre 2015 si attesta su 1,09.

	2013	2014	2015
Personale docente	1104	1090	1115
Personale Dirigente/PTA/CEL di ruolo e tempo determinato	1276	1249	1222

Nel corso degli anni il rapporto tra le due categorie di personale sopra indicate mostra la seguente evoluzione:

	31/12/2010	31/12/2011	31/12/2012	31/12/2013	31/12/2014	31/12/2015
1. Personale docente	1177	1127	1120	1104	1090	1115
Personale Dirigente/PTA/CEL di ruolo e tempo determinato	1335	1294	1264	1276	1249	1222



Formazione, Ricerca, Trasferimento Tecnologico. Anno 2015

La presente sezione riporta i principali risultati raggiunti dall'Università degli Studi di Perugia, nel corso dell'esercizio 2015, nell'ambito della Formazione, della Ricerca e del Trasferimento Tecnologico; risultati più estesamente discussi sono rappresentati nella relazione predisposta dal Direttore Generale, ai sensi della L. 1/2009 art.3-quater ("Pubblicità delle attività di ricerca delle università), nonché del Regolamento di Ateneo per l'Amministrazione, la Finanza e la contabilità (art. 14, commi 5 e 7) e per la quale la Commissione Permanente "Ricerca Scientifica" del Senato Accademico ha espresso parere favorevole nella seduta del 21 giugno 2016.

FORMAZIONE

Offerta Formativa

L'Università degli Studi di Perugia ha ottenuto dal MIUR la riconferma dell'accreditamento degli 86 corsi di studio proposti per l'A.A. 2015/16.

L'Offerta Formativa 2015/16 si compone di 38 corsi di laurea di primo livello, 40 corsi di laurea magistrale di secondo livello e 8 corsi di laurea magistrale a ciclo unico.

Si segnalano tra le nuove istituzioni la riattivazione del corso di laurea triennale in "Economia del Turismo" presso la sede di Assisi e l'attivazione di 2 nuovi corsi di laurea magistrale in "Valutazione del funzionamento individuale in psicologia clinica e della salute" e in "Scienze riabilitative delle professioni sanitarie" che con le rispettive triennali completano il ciclo in ambito psicologico e riabilitativo.

Sono stati inoltre incentivate le proposte a carattere internazionale quali l'erogazione di interi percorsi di studio o parte di essi in lingua inglese, nonché la stipula di convenzioni con Atenei stranieri finalizzate alla mobilità degli studenti con il successivo conseguimento di doppio titolo italiano e straniero.

L' Offerta Formativa per l'A.A. 2015/16 è composta da n. 86 corsi e risulta così strutturata:

Totale corsi A.A. 2015/16	86
di cui corsi di 1° livello	38
di cui corsi di 2° livello	40
di cui corsi a ciclo unico	8

In coerenza con le strategie di internazionalizzazione, nel piano dell'Offerta Formativa, sono stati attivati i seguenti corsi di studio internazionali, alcuni dei quali prevedono il rilascio del doppio titolo:

1. Accordo per il rilascio del doppio titolo tra l'Università degli Studi di Perugia e la Warsaw University of Technology (Polonia), all'interno del Corso di laurea magistrale in Ingegneria Industriale;
2. Accordo per il rilascio del doppio titolo tra l'Università degli Studi di Perugia e l'Istituto Universitario "SOFIA" (Città del Vaticano) all'interno del Corso di laurea magistrale in Filosofia ed Etica delle Relazioni;
3. Accordo per il rilascio del doppio titolo tra l'Università degli Studi di Perugia e l'Università di Siviglia (Spagna) all'interno del Corso di laurea triennale in Scienze dell'educazione;
4. Istituzione del Master internazionale di II livello in "Percorsi diagnostici e terapeutici relativi alle esigenze medico-sanitarie in ambienti tropicali" presso il Dipartimento di Medicina Sperimentale, in collaborazione con l'Università della Guinea Equatoriale, a finanziamento privato di impresa umbra. Emanazione del bando con D.R. 87 del 28 gennaio 2015 e riapertura con D.R. 213 del 19 febbraio 2015.

Orientamento e servizi agli studenti

Diverse sono state le iniziative e le attività messe in campo in materia, si riporta un elenco delle principali:

- **L'Ateneo in Umbria** – si tratta un programma di sette saloni territoriali in sette grandi comuni umbri (Città di Castello, Foligno, Gubbio, Orvieto, Spoleto, Terni, Todi) con allestimento di decine di stand, presidiati da docenti universitari e dedicati all'orientamento informativo per le ultime classi delle scuole cittadine relativamente all'intera offerta formativa di I livello.
- **L'Ateneo torna al centro** – un programma di cinque mini open days disciplinari, dedicati alle cinque macroaree dell'offerta formativa e dislocati in cinque diversi spazi al centro città.
- **Realizzazione brochures dell'offerta formativa** – ulteriore aggiornamento dei materiali sia cartacei che su supporto, per la distribuzione diretta e/o per la fruizione sul web, descrittivi dei percorsi offerti dall'ateneo, con adeguamento del progetto grafico e dei formati.
- **Creazione della pagina Facebook UnipgOrienta** (7 Giugno).
- **Lugliorienta e Settembreorienta** – appuntamento di orientamento tradizionale per l'ateneo perugino.
- **Magistralmente** - evento destinato alla promozione dell'offerta magistrale di secondo livello UNIPG.
- Per tutto il periodo di osservazione si è inoltre espletata l'attività di **counseling orientativo**, sia in entrata che in itinere che ha riguardato complessivamente oltre 165 colloqui.

Dottorato

Nel corso dell'anno 2015, come descritto nelle seguenti tabelle, sono contemporaneamente presenti 4 cicli di dottorato. Per ciascun ciclo è riportato il numero di borse conferite ed il relativo costo valutato sulla base dei mesi

ricadenti nell'anno 2015. In totale, per l'anno 2015, risultano erogati, per borse ed attività dottorali, euro 5.098.750 di cui 117.171 per maggiorazione per soggiorni esteri.

Assegni di ricerca

Nel corso dell'anno 2015 risultano 223 assegni di ricerca attivi al 31/12/2015. In totale l'investimento per assegni di ricerca è stato pari a € **6.149.610**, tutti provenienti da finanziatori esterni all'Ateneo. Nella tabella seguente sono riportati parametri analitici che riguardano dettagli relativi ai Dipartimenti.

Dipartimento	N° assegni	Risorse investite
Chimica, Biologia e Biotecnologie	20	538.735,00
Economia	2	46.667,00
Filosofia, Scienze sociali, umane e della Formazione	5	117.501,00
Fisica e Geologia	16	646.464,00
Giurisprudenza	1	38.581,00
Ingegneria	39	989.752,00
Ingegneria civile e ambientale	12	284.895,00
Lettere – Lingue, Letterature e Civiltà antiche e moderne	2	93.077,00
Matematica e Informatica	0	0,00
Medicina	42	1.013.301,00
Medicina sperimentale	42	1.145.147,00
Medicina veterinaria	6	218.120,00
Scienze agrarie, alimentari e ambientali	14	341.000,00
Scienze chirurgiche e biomediche	13	425.885,00
Scienze farmaceutiche	7	203.818,00
Scienze Politiche	2	46.667,00
	223	6.149.610,00

RICERCA E TRASFERIMENTO TECNOLOGICO

Le **attività di ricerca** sono state distinte in **Sforzo progettuale**, inteso come il numero di proposte progettuali presentate in risposta a misure competitive nel corso dell'anno 2015, e **Successo progettuale**, inteso come numero di progetti ammessi a finanziamento nel corso dell'anno 2015 e relative risorse attratte.

Sia le proposte progettuali che i progetti ammessi a finanziamento sono stati distinti per scala di impatto, **regionale**, **nazionale** o **internazionale**.

- **Progetti di scala regionale:** relativa a progetti di ricerca rispondenti a bandi di istituzioni regionali.
- **Progetti di scala nazionale:** relativa a progetti di ricerca rispondenti a bandi di istituzioni nazionali pubbliche o private (Ministeri, Fondazioni, CNR, IRCCS, ISPEL, etc.). Non sono inclusi in questa sezione dati relativi ai progetti FIRB e PRIN.
- **Progetti di scala internazionale:** relativa a progetti di ricerca rispondenti a bandi dell'Unione Europea e di Organismi Internazionali (NATO, ONU, CERN, etc.)

Sono state considerate anche le attività di **Ricerca commissionata**, ovvero i progetti finanziati in conto terzi.

Le **attività di Trasferimento Tecnologico** che si sono articolate durante il 2015, hanno interessato i seguenti ambiti:

- gestione della promozione e della comunicazione dei network per la valorizzazione della ricerca universitaria;
- organizzazione di incontri di gruppo (*matching events*) e individuali;
- individuazione di soluzioni tecnologiche *ad hoc* per le imprese;
- supporto tecnico-progettuale all'avvio di spin-off innovative, atte ad operare in settori ad elevato impatto tecnologico, basate sul *know how* universitario e il trasferimento tecnologico e che vedono la partecipazione, diretta o indiretta, dell'Università;
- supporto organizzativo all'attività della Commissione Spin-off e della Commissione Brevetti di Ateneo;
- assistenza nella tutela e valorizzazione dei diritti di proprietà industriale e intellettuale, brevettate e non brevettate;
- attività di studio e ricerca, di informazione, di consulenza organizzativa e gestionale specializzata e assistenza tecnica, nell'ambito di azioni riguardanti l'innovazione, il trasferimento tecnologico e la ricerca applicata, a livello locale, nazionale ed internazionale;
- promozione e organizzazione delle Business Plan Competition "Start Cup Umbria Marche" nell'ambito del "PNI-Premio Nazionale per l'Innovazione".

RICERCA

PROGETTI MIUR

SIR - Scientific Independence of young Researchers

Nel corso del 2015 ha trovato attuazione il programma ministeriale SIR, finalizzato a sostenere i giovani ricercatori nella fase di avvio della propria attività di ricerca indipendente. Il programma è organizzato secondo i Macro settori di ricerca individuati dal Consiglio Europeo delle Ricerche (ERC). Il MIUR con Decreto Direttoriale n. 1350 del 25/06/2015 ha ammesso a finanziamento i progetti presentati in risposta al "*Bando relativo al programma SIR 2014*" e l'Università

degli Studi di Perugia è risultata assegnataria di **4 progetti** corrispondenti ad un contributo ministeriale pari ad € **1.782.352,00**.

Iniziative per la Diffusione della Cultura scientifica

La legge 113/1991, successivamente modificata dalla Legge 6/2000, è finalizzata a:

- promuovere la diffusione della cultura tecnico-scientifica, intesa come cultura delle scienze matematiche, fisiche e naturali e come cultura delle tecniche derivate;
- favorire iniziative che contribuiscano alla tutela ed alla valorizzazione del patrimonio tecnico-scientifico di interesse storico conservato in Italia.

Il MIUR con Decreto Direttoriale n. 347 del 10/02/2015 ha approvato le graduatorie delle proposte progettuali presentate in risposta al *Bando per la diffusione della cultura scientifica 2014* e l'Ateneo di Perugia è soggetto attuatore di **2 progetti finanziati, per un totale di contributo pari a euro 21.000,00**.

In risposta al ***Bando emanato nell'anno 2015***, caratterizzato da specifici limiti di partecipazione, sono state presentate, complessivamente, **n. 5 proposte progettuali**.

La fase di valutazione dei progetti non è ancora terminata.

PNRA - Programma Nazionale di Ricerche in Antartide

In risposta al Bando PNRA, emanato con Decreto del Capo Dipartimento n. 393 del 17/02/2015, è stata presentata, in partenariato con l'Università Politecnica delle Marche, l'Università degli Studi di Firenze ed il Consiglio per la Ricerca in Agricoltura e l'Analisi dell'Economia Agraria (CRA), una proposta progettuale concernente esperimenti di lungo periodo.

Progetti Horizon 2020

La trattazione riguarda sia lo sforzo progettuale, ovvero le proposte presentate nell'anno 2015 su specifiche call del programma H2020, che il successo, ovvero le proposte ammesse a finanziamento nell'anno 2015.

Sforzo progettuale

In totale risultano n. 72 proposte progettuali presentate.

Successo progettuale

In totale risultano ammessi a finanziamento n° 12 progetti, di cui n° 5 presentati a valere sul Pilastro I (MSCA e ERC) e n° 7 presentati sul III Pilastro. Le risorse complessivamente attratte ammontano a circa 2.300.000 euro.

PROGETTI FSE

- **UNIDEE** – Finanziamento accordato dalla Regione Umbria per un importo complessivo di 69.600,00 €, a valere sull'Avviso Pubblico POR FSE 2007-2013 Asse IV "Orientamento per prepararsi alle transizioni e progettare percorso di istruzione, formazione e lavoro".
- **"IN TIME Analista di strategie per l'innovazione aziendale"** Finanziamento accordato dalla Regione Umbria per un importo complessivo di 94.488,00 €, a valere sull'Avviso Pubblico POR Umbria FSE 2007-2013 Obiettivo "Competitività Regionale ed Occupazione" Asse II Occupabilità Asse IV Capitale Umano- POR Umbria FSE 2014-2020 Fondo Nazionale per l'occupazione.

Progetti di ricerca anno 2015 direttamente gestiti dai Dipartimenti/Centri di ricerca

Sforzo progettuale

Nel corso del 2015 sono state presentate dai ricercatori dell'Ateneo complessivamente 223 proposte progettuali, di cui il 39% a valere su misure competitive di scala locale, il 30% su scala nazionale ed il restante 31% su misure internazionali diverse da quelle presentate a valere su programmi H2020, già precedentemente trattate.

Successo progettuale

Nel corso del 2015 sono stati ammessi a finanziamento complessivamente n.186 progetti presentati dai ricercatori dell'Ateneo, di cui il 59% a valere su misure competitive di scala locale, il 27% su scala nazionale ed il restante 14% su misure internazionali diverse da quelle presentate a valere su programmi H2020, già precedentemente trattate. Le risorse complessivamente attratte ammontano a 10.868.000 euro, di cui il 20% provenienti da progetti finanziati su scala locale, il 19% su scala nazionale e il 61% su scala internazionale.

Ricerca commissionata

Per attività di ricerca commissionata sono state complessivamente attivate 154 convenzioni che hanno attratto nel loro insieme 6.794.000 euro.

TRASFERIMENTO TECNOLOGICO

1. Servizi di supporto alla creazione d'impresa

L'Università di Perugia conta, al 31 dicembre 2015, 40 società spin off accreditate e 4 costituite ante regolamento, nate dalle varie aree della ricerca accademica.

In particolare, nel 2015 si sono costituite 4 spin off accreditate presso l'Università degli Studi di Perugia, tutte finaliste alla Start Cup Umbria.

2. Supporto alla tutela della proprietà intellettuale e gestione del portafoglio brevetti

Scouting, screening tecnologico e tutela della P.I

Nel complesso, nel periodo 2007-2015 l'Università degli Studi di Perugia ha avviato un iter di tutela per 30 invenzioni, di cui è divenuta titolare, pervenendo, al 31/12/2015, ad un portafoglio di n. 17 domande/brevetti attivi.

3. Networking

PNICube – l'Associazione degli incubatori e delle business plan competition italiane

Importante ed atteso appuntamento annuale per il settore del trasferimento tecnologico è quello rappresentato dal **PNI - Premio Nazionale all'Innovazione**, che valuta i vincitori delle Start Cup locali. **Due dei tre progetti vincitori della Start Cup Umbria 2015 sono arrivati tra i 16 finalisti del PNI 2015.**

Netval

Netval (Network per la Valorizzazione della Ricerca Universitaria) è l'associazione delle università ed enti pubblici di ricerca italiani impegnati nella valorizzazione dei risultati della ricerca, di cui l'Università di Perugia è tra i soci fondatori.

Come ogni anno, anche nel 2015 Perugia ha partecipato ai percorsi formativi offerti da Netval che prevedeva, tra gli altri, la summer school sul tema "*Trasferimento tecnologico e terza missione: l'impatto della ricerca pubblica*", organizzata in collaborazione con la Scuola Superiore Sant'Anna di Pisa.

Altra iniziativa coordinata a livello nazionale dall'associazione a cui l'Università di Perugia ha partecipato nel 2015 è quella riguardante la Survey annuale: avviata nel 2002, essa rappresenta la più completa raccolta ed analisi di dati relativi alle attività di trasferimento tecnologico in ambito universitario, basata su un questionario somministrato annualmente agli uffici di trasferimento tecnologico dei 65 enti partecipanti.

4. Eventi

START CUP UMBRIA 2015

L'edizione 2015 della Start Cup organizzata dall'Università di Perugia ha proclamato quali vincitori i seguenti progetti di impresa:

1° CLASSIFICATO:

UBT - cui è stato assegnato un premio in denaro del valore di 4.000 euro e il Premio Speciale "Umbria Risorse".

2° CLASSIFICATO:

STS Engineering - cui è stato assegnato un premio in denaro del valore di 2.000 euro

3° CLASSIFICATO:

DRUNIPG - cui è stato assegnato un premio in denaro del valore di 1.500 euro.

5. Consulenze contrattuali

Tra le principali attività di trasferimento tecnologico, anche nel 2015 ha avuto un ruolo fondamentale quella di assistenza alla negoziazione contrattuale.

In particolare, al fine di dare un adeguato supporto ai propri utenti, sono stati approvati i seguenti progetti di ricerca, di taglio gestionale:

- **TEAMBIO** (*Gestione e valorizzazione della proprietà intellettuale ed industriale per il perseguimento degli obiettivi di Terza Missione, con particolare riferimento all'ambito medico e biotecnologico*);
- **IP-TEAM** (*Gestione e valorizzazione della proprietà intellettuale ed industriale per il perseguimento degli obiettivi di Terza Missione*).

Processo di internazionalizzazione

Nel corso del 2015 l'Università degli Studi di Perugia ha sviluppato numerose iniziative e attività finalizzate a consolidare e migliorare il processo di internazionalizzazione.

In particolare, l'Università degli Studi di Perugia ha incrementato la partecipazione alle iniziative a livello internazionale promosse dalla Commissione Europea e dalle sue Direzioni Generali, dai Ministeri italiani, dall'Agenzia Nazionale Erasmus+/Indire e da altre Istituzioni internazionali. Nella definizione delle priorità delle attività volte alla promozione e al rafforzamento del processo di internazionalizzazione, si è fatto riferimento agli orientamenti della

Commissione Europea, agli obiettivi stabiliti dal Processo di Bologna, dal MIUR, dal MAE-CI, dall’Agenzia Nazionale Erasmus+/Indire e dagli Organi di Governo dell’Ateneo.

Per facilitare l’utenza internazionale, nel sito web istituzionale, le informazioni sono state tradotte, in apposite sezioni, nelle seguenti lingue: cinese, francese, inglese, spagnolo, tedesco.

La partecipazione degli studenti alle attività di mobilità a fini di studio ha registrato un incremento superiore al 20%. Per quanto riguarda la mobilità a fini di tirocinio, si è potuto riscontrare un incremento ancora maggiore, con una partecipazione in aumento del 66%.

Allo scopo di ampliare l’offerta di sedi per la mobilità internazionale includendo istituzioni situate anche al di fuori dell’Unione Europea, l’Ateneo ha presentato la propria candidatura nell’ambito della nuova azione del programma Erasmus+, Azione Chiave KA107 “International Credit Mobility”, che prevede opportunità di mobilità da e verso i cosiddetti paesi “partner” del programma (extra-UE).

Al fine di incrementare la mobilità degli studenti anche al di fuori del programma Erasmus+, l’Ateneo ha indetto i seguenti bandi:

- Bando per l’attribuzione di n. 2 contributi di mobilità (D.R. n. 434 del 1 aprile 2015) presso una delle Università statunitensi del Network European Chemistry Thematic Network (ECTN);
- Bando per l’attribuzione di n. 3 contributi di mobilità (D.R. n. 223 del 20 febbraio 2015) per il rilascio del doppio titolo nell’ambito dell’accordo stipulato tra l’Università degli Studi di Perugia e la Warsaw University of Technology (Polonia);
- Bando per l’attribuzione di n. 82 borse per la mobilità studentesca nell’ambito degli Accordi Quadro (extra Erasmus) per l’A.A. 2015/2016 (D.R. n. 299 del 9 marzo 2015), per sedi in Argentina, Brasile, Canada, Colombia, Cina, Giappone, Israele, USA, Uruguay, Russia;
- Bando per l’attribuzione di n. 5 borse di mobilità per il rilascio di doppio titolo (DR n. 1496 del 5 agosto 2014) nell’ambito dell’accordo stipulato tra l’Università degli Studi di Perugia e l’Université Paris Créteil Val de Marne (UPEC - Francia);
- Bando per la selezione di n. 15 posti, di cui n. 5 con contributo di mobilità per il rilascio di doppio titolo nell’ambito dell’accordo stipulato tra l’Università degli Studi di Perugia e l’Istituto Universitario “SOPHIA” (D.R. n. 1824 del 14 ottobre 2015).

Al fine di favorire l’integrazione degli studenti incoming, sono state organizzate due giornate di benvenuto (*International Welcome Day*), una in febbraio 2015 e l’altra in ottobre 2015, con la partecipazione dei referenti degli scambi internazionali e dei Delegati Erasmus, e sono stati realizzati degli incontri di orientamento con gli studenti *incoming* al momento al loro arrivo presso l’Università degli Studi di Perugia.

Un'altra iniziativa mirata a fornire supporto agli studenti *incoming* è stata l'istituzione della figura del "Buddy", studente di supporto. L'assegnazione del relativo incarico è avvenuta mediante l'emanazione di un apposito bando (D.R. n. 1900 del 26.10.2015) attraverso il quale sono stati selezionati studenti iscritti presso l'Ateneo che avevano già svolto un'esperienza di mobilità internazionale.

Attivate anche azioni per incrementare la mobilità internazionale del personale docente, dei ricercatori e del personale tecnico amministrativo, sia in uscita che in entrata. Oltre ai bandi Erasmus+ per la mobilità del personale docente a fini didattici e di formazione e del personale non docente a fini di formazione, l'Ateneo ha indetto misure competitive per finanziare il soggiorno presso l'Università degli Studi di Perugia di docenti di università estere con finalità didattiche e di ricerca.

L'Università degli Studi di Perugia ha all'attivo oltre 120 Accordi Quadro con Atenei ed altre istituzioni, in circa 40 Paesi, di cui 30 stipulati nel corso del 2015.

Nel 2015 l'Università degli Studi di Perugia ha confermato la propria adesione a *network* internazionali quali:

- EAIE (European Association of International Education), associazione che permette di essere aggiornati su tutti gli aspetti innovativi nel settore dell'Alta Formazione, in ambito extra-europeo, permettendo di disporre di un ventaglio di opportunità di respiro transnazionale;
- UNITOWN (Network of Excellence of University Cities), rete europea di città universitarie, che unisce istituzioni universitarie ed enti pubblici territoriali;
- Gruppo Santiago de Compostela, che riunisce circa 50 università europee ed extraeuropee, al fine di promuovere la diffusione delle *best practice* a livello accademico e amministrativo, permettendo la partecipazione a progetti comunitari;
- UNIMED, che riunisce Università dei paesi che si affacciano sul Mediterraneo, allo scopo di contribuire allo sviluppo territoriale, sia sotto l'aspetto scientifico che didattico;
- CUIA (Consorzio Universitario Italiano per l'Argentina), che riunisce circa 25 università italiane, al fine di sviluppare comuni progetti di ricerca anche attraverso la promozione della mobilità dei docenti e degli studenti;
- Umbria Academy: dal luglio 2014, l'Ateneo ha contribuito al progetto di marketing territoriale per l'alta formazione, che si è concretizzato nella produzione di materiali informativi e di un sito web in inglese e cinese, e quindi nella partecipazione al China Education Expo nel settembre 2015.

Quadro finanziario

Nel corso dell'A.A. 2014/2015, l'Ateneo ha ricevuto dall'Agenzia Nazionale Erasmus+ INDIRE fondi comunitari per un importo complessivo pari a 823.744,00 Euro per finanziare le borse di studio e le attività nell'ambito del Programma Erasmus+.

Per quanto concerne la mobilità Erasmus+ da e verso i paesi extra-UE, il contributo dell'Agenzia Nazionale per il progetto presentato nell'anno 2015 è stato di Euro 141.018,00.

Inoltre, per gli altri progetti a livello internazionale finanziati, nell'ambito del Programma Erasmus+, nel corso dell'A.A. 2014/15 i contributi ammontano a euro 521.246,75.

Per l'A.A. 2014/15 il nostro Ateneo ha altresì ricevuto dal MIUR (D.M. n. 976 del 29/12/2014 -Fondo per il sostegno dei giovani) la somma di Euro 754.779,00, per incentivare la mobilità internazionale degli studenti.

RICONOSCIMENTI OTTENUTI DALL'AGENZIA ESECUTIVA DELLA COMMISSIONE EUROPEA (EACEA)

TIPOLOGIA	DESCRIZIONE	VALIDITÀ
ECTS LABEL	Marchio di qualità	2013-2016
EUROPEAN CHARTER FOR HIGHER EDUCATION	Carta Erasmus per l'Istruzione Superiore – Prerequisito per la partecipazione a tutte le azioni del Programma Europeo "Erasmus +"	2014-2020

ACCORDI DI COOPERAZIONE ATTIVI A.A. 2014/15

A.A.	Accordi Quadro di Cooperazione Interuniversitaria	Accordi Bilaterali Erasmus
2014/2015	N. 120	N. 382

PROGETTI APPROVATI E FINANZIATI NELL'AMBITO DEL PROGRAMMA ERASMUS+ UNIPG CAPOFILA (ad esclusione del progetto di mobilità individuale Erasmus+)

PROGRAMMA FINANZIAMENTO	DI	ANNO	DIPARTIMENTO	TITOLO DEL PROGETTO	FINANZIAMENTO UE (€)
ERASMUS PLUS - Jean Monnet Centre of Excellence		2015	Dipartimento di Medicina Sperimentale	Rights and Science	98.075,75
ERASMUS PLUS - JEAN MONNET - Key activity 1 – Module		2014	Dipartimento di scienze politiche	The EU Neighbourhood Policy: The Eastern Partnership and EU-	29.979,00

			Russia Relations	
ERASMUS PLUS – Key activity 2 - Strategic Partnership for Schools	2014	Dipartimento di filosofia, scienze sociali, umane e della formazione	EVIDENCE-BASED EDUCATION: EUROPEAN STRATEGIC MODEL FOR SCHOOL INCLUSION - (EBE- EUSMOSI)	393.192,00
TOTALE				521.246,75

MOBILITÀ INTERNAZIONALE A.A. 2014/2015

	Flussi di mobilità nell'ambito del Programma Erasmus+ altri accordi di cooperazione internazionale e Bando Visiting A.A. 2014/2015	
	<i>Outgoing</i>	<i>Incoming</i>
MOBILITÀ STUDENTESCA A FINI DI STUDIO	389	357
MOBILITÀ STUDENTESCA A FINI DI TIROCINIO	177	44
MOBILITÀ STUDENTESCA NELL'AMBITO DI ACCORDI QUADRO	50	118
TOTALE STUDENTI	616	519
MOBILITÀ DOCENTI	99	92
MOBILITÀ PERSONALE AMMINISTRATIVO	10	15

FINANZIAMENTI ERASMUS PER LA MOBILITÀ INTERNAZIONALE

Programma Erasmus+ per finanziare le borse di studio degli studenti, la mobilità docenti e la mobilità del personale amministrativo (EU)	823.744,00
Programma Erasmus+ per finanziare la mobilità docenti e la mobilità del personale amministrativo (extra EU)	141.018,00
Progetti a livello internazionale finanziati nell'ambito del Programma Erasmus+ (ad esclusione del Progetto di mobilità individuale Erasmus+)	521.246,75
MIUR D.M. 29/12/2014 n. 976 art 1	754.779,00
TOTALE	2.240.787,75

STATO PATRIMONIALE					
ATTIVO			PASSIVO		
	31/12/2015	01/01/2015		31/12/2015	01/01/2015
A) IMMOBILIZZAZIONI			A) PATRIMONIO NETTO:		
I - IMMATERIALI:			I - FONDO DI DOTAZIONE DELL'ATENEO	28.278.911,22	28.278.911,22
1) Costi di impianto, di ampliamento e di sviluppo	0,00	0,00	II - PATRIMONIO VINCOLATO		
2) Diritti di brevetto e diritti di utilizzazione delle opere di ingegno	0,00	0,00	1) Fondi vincolati destinati da terzi	73.390.747,11	73.390.747,11
3) Concessioni, licenze, marchi e diritti simili	5.902,11	0,00	2) Fondi vincolati per decisione degli organi istituzionali	65.773.018,43	106.392.883,71
4) Immobilizzazioni in corso e acconti	3.114,66	3.114,66	3) Riserve vincolate (per progetti specifici, obblighi di legge, o altro)	6.256.404,99	6.478.207,36
5) Altre immobilizzazioni immateriali	810.091,54	701.553,02	TOTALE II - PATRIMONIO VINCOLATO	145.420.170,53	186.261.838,18
TOTALE I - IMMATERIALI:	819.108,31	704.667,68	III - PATRIMONIO NON VINCOLATO		
II - MATERIALI:			1) Risultato gestionale esercizio	41.571.409,94	
1) Terreni e fabbricati	143.512.514,89	144.747.735,60	2) Risultati gestionali relativi ad esercizi precedenti	1.426.617,74	244.633,82
2) Impianti e attrezzature	7.703.298,33	9.309.997,68	3) Riserve statutarie	0,00	0,00
3) Attrezzature scientifiche	6.088.955,11	7.418.054,77	TOTALE III - PATRIMONIO NON VINCOLATO	42.998.027,68	244.633,82
4) Patrimonio librario, opere d'arte, d'antiquariato e museali	40.012.285,21	40.005.335,56	TOTALE A) PATRIMONIO NETTO:	216.697.109,43	214.785.383,22
5) Mobili e arredi	3.867.412,47	4.595.352,15	B) FONDI PER RISCHI E ONERI	9.225.919,81	9.775.253,33
6) Immobilizzazioni in corso e acconti	2.662.475,90	1.675.546,38			
7) Altre immobilizzazioni materiali	1.834.467,19	1.807.753,89			
TOTALE II - MATERIALI:	205.681.409,10	209.559.776,03			
III - FINANZIARIE:	780.676,72	3.433.663,91	C) TRATTAMENTO DI FINE RAPPORTO DI LAVORO SUBORDINATO	1.167.099,10	1.116.938,36
TOTALE A) IMMOBILIZZAZIONI	207.281.194,13	213.698.107,62	D) DEBITI (con separata indicazione, per ciascuna voce, degli importi esigibili oltre l'esercizio successivo)		
B) Attivo circolante:			1) Mutui e Debiti verso banche	360.553,81	467.912,13
I - Rimanenze:			<i>di cui esigibili oltre l'esercizio successivo</i>	<i>247.032,38</i>	<i>360.553,81</i>
II - CREDITI (con separata indicazione, per ciascuna voce, degli importi esigibili entro l'esercizio successivo)			2) Debiti verso MIUR e altre Amministrazioni centrali	661.639,64	222.148,21
1) Crediti verso MIUR e altre Amministrazioni centrali	3.494.248,97	18.701.131,79	<i>di cui esigibili oltre l'esercizio successivo</i>		
<i>di cui esigibili oltre l'esercizio successivo</i>			3) Debiti verso Regione e Province Autonome	98.031,82	142.600,00
2) Crediti verso Regioni e Province Autonome	256.820,27	215.517,15			
<i>di cui esigibili oltre l'esercizio successivo</i>					

3) Crediti verso altre Amministrazioni locali	581.158,55	471.297,20	<i>di cui esigibili oltre l'esercizio successivo</i>		
<i>di cui esigibili oltre l'esercizio successivo</i>			4) Debiti verso altre Amministrazioni locali	294.332,06	220.994,57
4) Crediti verso l'Unione Europea e altri Organismi Internazionali	0,00	0,00	<i>di cui esigibili oltre l'esercizio successivo</i>		
<i>di cui esigibili oltre l'esercizio successivo</i>			5) Debiti verso l'Unione Europea e altri organismi Internazionali	0,00	0,00
5) Crediti verso Università	47.855,54	66.058,75	<i>di cui esigibili oltre l'esercizio successivo</i>		
<i>di cui esigibili oltre l'esercizio successivo</i>			6) Debiti verso Università	497.511,95	632.855,61
6) Crediti verso studenti per tasse e contributi	16.228.074,61	15.334.129,26	<i>di cui esigibili oltre l'esercizio successivo</i>		
<i>di cui esigibili oltre l'esercizio successivo</i>			7) Debiti verso studenti	29.022,57	18.609,09
7) Crediti verso società ed enti controllati	0,00	0,00	<i>di cui esigibili oltre l'esercizio successivo</i>		
<i>di cui esigibili oltre l'esercizio successivo</i>			8) Acconti	0,00	0,00
8) Crediti verso altri (pubblici)	2.809.425,73	4.261.621,71	<i>di cui esigibili oltre l'esercizio successivo</i>		
<i>di cui esigibili oltre l'esercizio successivo</i>	277.683,92	1.058.534,51	9) Debiti verso fornitori	7.727.302,45	11.639.750,12
9) Crediti verso altri (privati)	12.004.573,36	14.913.860,85	<i>di cui esigibili oltre l'esercizio successivo</i>	3.276.500,70	4.535.405,94
<i>di cui esigibili oltre l'esercizio successivo</i>			10) Debiti verso dipendenti	439.512,65	740.489,20
TOTALE II - CREDITI (con separata indicazione, per ciascuna voce, degli importi esigibili entro l'esercizio successivo)	35.422.157,03	53.963.616,71	<i>di cui esigibili oltre l'esercizio successivo</i>		
III - ATTIVITA' FINANZIARIE	0,00	0,00	11) Debiti verso società o enti controllati	0,00	0,00
IV - DISPONIBILITA' LIQUIDE:			<i>di cui esigibili oltre l'esercizio successivo</i>		
1) Depositi bancari e postali	120.450.987,88	103.665.250,04	12) Altri debiti	398.567,49	690.851,63
2) Danaro e valori in cassa	0,00	0,00	<i>di cui esigibili oltre l'esercizio successivo</i>		
TOTALE IV - DISPONIBILITA' LIQUIDE:	120.450.987,88	103.665.250,04	TOTALE D) DEBITI (con separata indicazione, per ciascuna voce, degli importi esigibili oltre l'esercizio successivo)	10.506.474,44	14.776.210,56
TOTALE B) Attivo circolante:	155.873.144,91	157.628.866,75	E) RATEI E RISCONTI PASSIVI E CONTRIBUTI AGLI INVESTIMENTI		
C) RATEI E RISCONTI ATTIVI			e1) Risconti per progetti e ricerche in corso	37.725.786,52	32.631.715,54
c1) Ratei per progetti e ricerche in corso	10.547.548,07	6.037.269,49	e2) Contributi agli investimenti	0,00	0,00
c2) Altri ratei e risconti attivi	379.279,96	341.723,39	e3) Altri ratei e risconti passivi	98.758.777,77	104.620.466,24
TOTALE C) RATEI E RISCONTI ATTIVI	10.926.828,03	6.378.992,88	TOTALE E) RATEI E RISCONTI PASSIVI E CONTRIBUTI AGLI INVESTIMENTI	136.484.564,29	137.252.181,78
TOTALE ATTIVO:	374.081.167,07	377.705.967,25	TOTALE PASSIVO:	374.081.167,07	377.705.967,25
Conti d'ordine dell'attivo	139.324.044,97	139.324.044,97	Conti d'ordine del passivo	139.324.044,97	139.324.044,97

CONTO ECONOMICO		31/12/2015
A) PROVENTI OPERATIVI		
I. PROVENTI PROPRI		
1) Proventi per la didattica		24.838.856,68
2) Proventi da Ricerche commissionate e trasferimento tecnologico		3.411.361,22
3) Proventi da Ricerche con finanziamenti competitivi		6.719.672,46
TOTALE I. PROVENTI PROPRI		34.969.890,36
II. CONTRIBUTI		
1) Contributi Miur e altre Amministrazioni centrali		144.379.589,32
2) Contributi Regioni e Province autonome		652.757,89
3) Contributi altre Amministrazioni locali		43.734,32
4) Contributi Unione Europea e altri Organismi Internazionali		1.149.254,58
5) Contributi da Università		27.181,70
6) Contributi da altri (pubblici)		1.050.993,97
7) Contributi da altri (privati)		4.246.318,88
TOTALE II. CONTRIBUTI		151.549.830,66
III. PROVENTI PER ATTIVITA' ASSISTENZIALE		0,00
IV. PROVENTI PER GESTIONE DIRETTA INTERVENTI PER IL DIRITTO ALLO STUDIO		0,00
V. ALTRI PROVENTI E RICAVI DIVERSI		75.284.204,13
VI. VARIAZIONE RIMANENZE		0,00
VII. INCREMENTO DELLE IMMOBILIZZAZIONI PER LAVORI INTERNI		0,00
TOTALE PROVENTI (A)		261.803.925,15
B) COSTI OPERATIVI		
VIII. COSTI DEL PERSONALE		
1) Costi del personale dedicato alla ricerca e alla didattica:		
a) docenti / ricercatori		89.755.054,25
b) collaborazioni scientifiche (collaboratori, assegnisti, ecc)		6.693.129,98
c) docenti a contratto		195.427,93
d) esperti linguistici		1.043.319,15
e) altro personale dedicato alla didattica e alla ricerca		32.078,57
TOTALE 1) Costi del personale dedicato alla ricerca e alla didattica:		97.719.009,88
2) Costi del personale dirigente e tecnico amministrativo		44.831.912,00
TOTALE VIII. COSTI DEL PERSONALE		142.550.921,88
IX. COSTI DELLA GESTIONE CORRENTE		
1) Costi per sostegno agli studenti		19.712.416,15
2) Costi per il diritto allo studio		288.424,64
3) Costi per la ricerca e l'attività editoriale		49.408,13
4) Trasferimenti a partner di progetti coordinati		2.507.630,72
5) Acquisto materiale consumo per laboratori		4.372.536,49
6) Variazione rimanenze di materiale di consumo per laboratori		0,00
7) Acquisto di libri, periodici e materiale bibliografico		1.657.740,61
8) Acquisto di servizi e collaborazioni tecnico gestionali		19.607.625,56
9) Acquisto altri materiali		1.235.763,06
10) Variazione delle rimanenze di materiali		0,00
11) Costi per godimento beni di terzi		1.450.899,10
12) Altri costi		1.076.727,71
TOTALE IX. COSTI DELLA GESTIONE CORRENTE		51.959.172,17
X. AMMORTAMENTI E SVALUTAZIONI		
1) Ammortamenti immobilizzazioni immateriali		130.731,95
2) Ammortamenti immobilizzazioni materiali		8.603.242,35
3) Svalutazione immobilizzazioni		0,00
4) Svalutazioni dei crediti compresi nell'attivo circolante e nelle disponibilità liquide		0,00
TOTALE X. AMMORTAMENTI E SVALUTAZIONI		8.733.974,30
XI. ACCANTONAMENTI PER RISCHI E ONERI		3.352.423,63
XII. ONERI DIVERSI DI GESTIONE		2.401.430,27
TOTALE COSTI (B)		208.997.922,25
DIFFERENZA TRA PROVENTI E COSTI OPERATIVI (A - B)		52.806.002,90
C) PROVENTI E ONERI FINANZIARI		
1) Proventi finanziari		22.634,00

2) Interessi ed altri oneri finanziari	25.317,09
3) Utili e perdite su cambi	-3.851,05
TOTALE PROVENTI E ONERI FINANZIARI (C)	-6.534,14
D) RETTIFICHE DI VALORE DI ATTIVITA' FINANZIARIE	
1) Rivalutazioni	0,00
2) Svalutazioni	2.653.718,29
TOTALE RETTIFICHE DI VALORE DI ATTIVITA' FINANZIARIE (D)	-2.653.718,29
E) PROVENTI E ONERI STRAORDINARI	
1) Proventi	1.161.408,54
2) Oneri	438.864,19
PROVENTI E ONERI STRAORDINARI (E)	722.544,35
Risultato prima delle imposte (A - B + - C + - D + - E)	50.868.294,82
F) IMPOSTE SUL REDDITO DELL'ESERCIZIO CORRENTI, DIFFERITE, ANTICIPATE	9.296.884,88
RISULTATO DELL'ESERCIZIO	41.571.409,94

RENDICONTO FINANZIARIO**FLUSSO MONETARIO (CASH FLOW) ASSORBITO/GENERATO DALLA GESTIONE CORRENTE**

RISULTATO NETTO	41.571.409,94
Rettifiche voci che non hanno avuto effetto sulla liquidità:	
AMMORTAMENTI E SVALUTAZIONI	8.733.974,30
SVALUTAZIONI DI ATTIVITA' FINANZIARIE	2.653.718,29
VARIAZIONE NETTA DEI FONDI RISCHI E ONERI	-549.333,52
VARIAZIONE NETTA DEL TFR	50.160,74
<i>Variazione netta delle riserve vincolate</i>	<i>-40.841.667,65</i>
<i>Variazione netta delle riserve libere</i>	<i>1.181.983,92</i>

FLUSSO MONETARIO (CASH FLOW) ASSORBITO/GENERATO DALLE VARIAZIONI DEL CAPITALE CIRCOLANTE

(AUMENTO)/DIMINUZIONE DEI CREDITI	18.541.459,68
(AUMENTO)/DIMINUZIONE DELLE RIMANENZE	0,00
AUMENTO/(DIMINUZIONE) DEI DEBITI	-4.162.377,80
VARIAZIONI DI ALTRE VOCI DEL CAPITALE CIRCOLANTE	-5.315.452,64

A) FLUSSO DI CASSA (CASH FLOW) DELLA GESTIONE OPERATIVA 21.863.875,26**INVESTIMENTI IN IMMOBILIZZAZIONI:**

-MATERIALI	4.727.453,68
-IMMATERIALI	245.172,58
-FINANZIARIE	1.731,10

DISINVESTIMENTI DI IMMOBILIZZAZIONI:

-MATERIALI	2.578,26
-IMMATERIALI	0,00
-FINANZIARIE	1.000,00

B) FLUSSO MONETARIO (CASH FLOW) DA ATTIVITA' DI INVESTIMENTO/DISINVESTIMENTO -4.970.779,10**ATTIVITA' DI FINANZIAMENTO:**

AUMENTO DI CAPITALE	0,00
VARIAZIONE NETTA DEI FINANZIAMENTI A MEDIO-LUNGO TERMINE	-107.358,32

C) FLUSSO MONETARIO (CASH FLOW) DA ATTIVITA' DI FINANZIAMENTO -107.358,32**D) FLUSSO MONETARIO (CASH FLOW) DELL'ESERCIZIO (A+B+C) 16.785.737,84**

DISPONIBILITA' MONETARIA NETTA INIZIALE	103.665.250,04
DISPONIBILITA' MONETARIA NETTA FINALE	120.450.987,88
FLUSSO MONETARIO (CASH FLOW) DELL'ESERCIZIO	16.785.737,84

Nota integrativa

Premessa

Il 2015 è il primo esercizio in cui il sistema di contabilità dell'Ateneo si basa sui principi della contabilità economico-patrimoniale.

Il presente bilancio è stato redatto secondo quanto stabilito dal Decreto interministeriale MIUR – MEF n. 19 del 14 gennaio 2014 - *Principi contabili e schemi di bilancio in contabilità economico-patrimoniale per le università*, dal Manuale Tecnico-Operativo (MTO) adottato dal MIUR con D.D. n. 3112/2015 in attuazione di quanto previsto dall'art. 8 del suddetto Decreto interministeriale, dal secondo Manuale Tecnico-Operativo (MTO), sempre formulato dalla Commissione per la contabilità economico-patrimoniale delle Università istituita dal MIUR seppur ancora in fase di definitiva approvazione, nonché, per tutto quanto non espressamente previsto da tale decreto, secondo le disposizioni del Codice Civile e dei Principi Contabili Nazionali emanati dall'Organismo Italiano di Contabilità (OIC).

Trattandosi del primo esercizio in regime di contabilità economica, in deroga a quanto stabilito dall'art. 2423-ter del Codice Civile, i saldi dello Stato Patrimoniale sono stati confrontati con quelli risultanti nello Stato Patrimoniale di apertura al 1° gennaio 2015, mentre per il Conto Economico non sono disponibili i dati di confronto.

La Nota Integrativa contiene le informazioni di natura tecnico-contabile riguardanti l'andamento della gestione dell'Ateneo in tutti i suoi settori, nonché i fatti di rilievo verificatisi dopo la chiusura dell'esercizio ed ogni informazione (anche non contabile) e schema utile ad una migliore comprensione della situazione patrimoniale e finanziaria e del risultato economico dell'esercizio. Essa illustra i principi di valutazione, fornisce ogni dettaglio delle voci di bilancio e costituisce un elemento informativo fondamentale di supporto all'unitaria comprensione del bilancio d'esercizio. Nella Nota Integrativa viene riportato l'elenco delle società e degli enti partecipati a qualsiasi titolo.

PRINCIPI DI RIFERIMENTO

Il bilancio d'esercizio è redatto secondo i principi individuati nel DI 19/2014 e segnatamente con riferimento a:

Utilità

Il bilancio è predisposto in modo tale da essere di concreta utilità per il maggior numero di destinatari, i quali, nell'attendibilità ed imparzialità dei dati in esso esposti, trovano la base comune per la composizione degli interessi contrapposti.

Veridicità

Il bilancio fornisce una rappresentazione veritiera e corretta della situazione patrimoniale e finanziaria e del risultato economico dell'esercizio. A tal fine la nota integrativa contiene le necessarie informazioni complementari atte a suffragare la veridicità della situazione patrimoniale e finanziaria, nonché del risultato economico di esercizio scaturenti dai documenti contabili.

Correttezza

Nella predisposizione dei documenti contabili è necessario il rispetto formale e sostanziale delle norme che sovrintendono alla redazione degli stessi. Stante la necessaria presenza di stime e previsioni, la correttezza dei dati di bilancio non si riferisce soltanto all'esattezza aritmetica, bensì alla correttezza economica e alla ragionevolezza, ovvero al risultato attendibile ottenuto dall'applicazione oculata dei procedimenti di valutazione adottati.

Neutralità (Imparzialità)

La redazione dei documenti contabili si fonda sull'applicazione indipendente e imparziale dei principi contabili verso tutti i destinatari, senza servire o favorire gli interessi o le esigenze di particolari gruppi. Il bilancio riporta correttamente le informazioni sulla gestione in modo tale da non influenzare il processo decisionale o il giudizio dei soggetti esterni. La presenza di valori scaturenti da procedimenti di stima o di previsione non è condizione per far venir meno l'imparzialità, la ragionevolezza e la verificabilità. L'imparzialità contabile va intesa infatti come l'applicazione competente e tecnicamente corretta dei principi contabili. In particolare il mantenimento di criteri di valutazione costanti nel tempo rappresenta uno dei requisiti di imparzialità.

Attendibilità

Attraverso un adeguato sistema di controlli interni e flussi autorizzativi è assicurata l'attendibilità e l'integrità dei dati a supporto del processo di formazione di bilancio.

Significatività e rilevanza dei fatti economici ai fini della loro presentazione in bilancio

La nota integrativa evidenzia le informazioni che hanno un effetto significativo e rilevante sui dati di bilancio o sul processo decisionale dei destinatari. Le informazioni supportano le valutazioni economiche degli utilizzatori, aiutandoli ad analizzare gli eventi passati e presenti e le prospettive, oppure confermando o correggendo valutazioni da essi effettuate precedentemente. Semplificazioni e arrotondamenti possono essere effettuati e trovano il loro limite nel concetto di rilevanza, ovvero se

non effettuati non sono di portata tale da avere un effetto rilevante sui dati di bilancio e sul loro significato per i destinatari.

Comprensibilità (Chiarezza)

Il bilancio di esercizio deve essere comprensibile ed analitico, fornendo una semplice e chiara classificazione delle voci di bilancio. La nota integrativa è chiamata a facilitare la comprensione e l'intelligibilità di tali voci.

Pubblicità

Il presente bilancio una volta approvato dagli organi competenti verrà reso pubblico e liberamente consultabile mediante la pubblicazione sul sito di Ateneo.

Coerenza

Il principio della coerenza è garantito sia per quanto riguarda i criteri di valutazione delle singole poste, sia per la struttura dei conti previsionali e di rendicontazione che devono essere comparabili non solo da un punto di vista formale, ma anche omogenei negli oggetti di analisi e negli aspetti dei fenomeni esaminati. Per il primo anno di redazione in regime di contabilità economico-patrimoniale non vengono presentati i dati dell'anno precedente in quanto non comparabili.

Annualità del bilancio

I documenti contabili sono predisposti a cadenza annuale e si riferiscono ad un periodo amministrativo (o esercizio) coincidente con l'anno solare.

Continuità

La valutazione delle voci è stata effettuata nella prospettiva della continuazione dell'attività dell'istituzione.

Prudenza

Il principio della prudenza si estrinseca essenzialmente nella regola economica secondo la quale le componenti positive non realizzate non devono essere contabilizzate, mentre tutte le componenti negative devono essere contabilizzate anche se non sono definitivamente realizzate. A fronte di ciò nel bilancio di esercizio sono stati indicati soltanto i ricavi realizzati entro l'esercizio e si è tenuto conto dei rischi e delle perdite di competenza dell'esercizio, anche se conosciuti dopo la chiusura di questo.

Integrità

Gli elementi componenti le singole poste o voci degli schemi di bilancio vanno iscritti evitando compensazioni di partite e raggruppamento di voci in tutti i documenti di bilancio. Questo significa che le entrate devono essere iscritte al lordo delle spese di riscossione e di altre eventuali spese ad esse connesse e parimenti, le spese devono essere iscritte integralmente senza alcuna riduzione delle correlate entrate.

Costanza e Comparabilità

L'applicazione dei principi generali e dei criteri particolari di valutazione deve essere costante nel tempo poiché consente di paragonare il bilancio di esercizio nel tempo (confronto con il preventivo o con annualità diverse) e nello spazio (con atenei diversi). Trattandosi del primo anno di applicazione del regime di contabilità economica non vi è costanza di applicazione di principi generali e criteri particolari di valutazione tra 2014 e 2015.

Universalità

Nei documenti di bilancio sono state considerate tutte le grandezze finanziarie, patrimoniali ed economiche al fine di fornire un quadro fedele ed esauriente del complesso dell'attività amministrativa. Non vi sono gestioni fuori bilancio.

Unità

L'Ateneo è un'entità unica e unitaria, pertanto essendo unico il suo bilancio e unitaria la sua gestione, l'insieme dei proventi/fonti deve sostenere la totalità dei costi/impieghi.

Competenza Economica

I fatti di gestione sono stati rilevati contabilmente ed attribuiti all'esercizio al quale si riferiscono e non a quello in cui si concretizzano i relativi movimenti finanziari. La determinazione del risultato economico d'esercizio ha implicato un procedimento di analisi della competenza economica delle voci positive e negative relative all'esercizio cui il bilancio di esercizio si riferisce.

Prevalenza della sostanza sulla forma

Affinché il bilancio possa essere utile e fornire la rappresentazione veritiera e corretta degli eventi di gestione è necessario che permetta di determinare e comprendere gli aspetti sostanziali di ognuno di tali eventi e non solo gli aspetti formali. Ciò significa che i fatti di gestione che accadono durante l'esercizio devono essere rilevati contabilmente secondo la loro natura economica e patrimoniale, in conformità alla loro sostanza effettiva e quindi alla realtà economica che li ha generati.

Il costo come criterio base delle valutazioni di bilancio di un ateneo

Il costo, inteso come complesso degli oneri sostenuti per procurarsi un dato bene/servizio, ha costituito il criterio base delle valutazioni delle poste di bilancio.

Equilibrio di bilancio

La gestione dell'Ateneo persegue il mantenimento nel tempo di condizioni di equilibrio economico, finanziario e patrimoniale. A tal fine eventuali riserve patrimoniali non vincolate, deliberate in questo o nei successivi bilanci d'esercizio da parte degli organi competenti in sede di destinazione del risultato, possono essere destinate ad assorbire disequilibri di competenza evidenziati nel budget economico del bilancio di previsione di ateneo.

CRITERI DI VALUTAZIONE

Nel presente paragrafo sono illustrati i criteri di valutazione delle poste adottati nell'ambito del sistema di contabilità economico-patrimoniale.

IMMOBILIZZAZIONI

Immobilizzazioni immateriali

Le immobilizzazioni immateriali sono beni o costi pluriennali caratterizzati dalla natura immateriale e dalla mancanza di tangibilità, che manifestano i benefici economici lungo un arco temporale di più esercizi. Esse sono iscritte al costo di acquisto o di produzione. Il costo di acquisto comprende anche gli oneri accessori. Il costo di produzione comprende tutti i costi direttamente imputabili e quelli di indiretta attribuzione per la quota ragionevolmente imputabile. L'IVA indetraibile viene capitalizzata ad incremento del costo del cespite cui si riferisce.

Il costo delle immobilizzazioni immateriali, la cui utilizzazione è limitata nel tempo, deve essere sistematicamente ammortizzato in ogni esercizio, tenendo conto della residua possibilità di utilizzo.

L'immobilizzazione che, alla data di chiusura dell'esercizio, risulti durevolmente di valore inferiore a quello determinato secondo i criteri di cui sopra, viene iscritta a tale minor valore. I valori originari di iscrizione sono ripristinati, al netto dell'ammortamento, qualora vengano meno le ragioni che avevano originato tali svalutazioni.

I costi per diritti di brevetto industriale e utilizzazione di opere dell'ingegno, in via prudenziale, vanno iscritti a Conto Economico; tuttavia la norma consente di procedere alla loro capitalizzazione, posta la titolarità del diritto di utilizzo e valutata l'utilità futura di tali diritti, fornendo adeguate indicazioni nella Nota Integrativa.

Dall'analisi sull'utilità futura dei brevetti dei quali l'Ateneo ha la titolarità, si ritiene di iscrivere il loro valore direttamente a costo. Tali brevetti, pertanto, non verranno valorizzati nello Stato Patrimoniale.

I diritti di utilizzazione delle opere dell'ingegno sono ammortizzati in cinque anni, o in funzione della durata del diritto. Stessa durata del periodo di ammortamento è prevista per i diritti di brevetto.

Le concessioni, licenze, marchi e diritti simili vengono ammortizzati in cinque anni, o in funzione della durata del diritto.

La voce "Immobilizzazioni in corso e acconti" comprende i costi sostenuti per le migliorie su beni di terzi che saranno iscritti nella voce "Altre immobilizzazioni immateriali" al completamento dell'opera.

In particolare i costi sostenuti per le migliorie e spese incrementative su beni di terzi a disposizione dell'Ateneo vengono iscritti tra le immobilizzazioni immateriali nel caso in cui le migliorie e spese incrementative non siano separabili dai beni stessi (ovvero non possano avere una loro autonoma funzionalità). Diversamente sono iscritti tra le immobilizzazioni materiali nella specifica categoria di appartenenza.

Immobilizzazioni materiali

Le immobilizzazioni materiali sono elementi patrimoniali, di proprietà dell'Ateneo, acquisiti per la realizzazione delle proprie attività e destinati ad essere utilizzati durevolmente.

Rientrano in questa categoria anche le immobilizzazioni utilizzate per la realizzazione di progetti di ricerca finanziati con risorse esterne.

I beni messi a disposizione da terzi, inclusi quelli concessi dallo Stato e delle Amministrazioni locali in uso perpetuo e gratuito, non rientrano, invece, in questa categoria, ma sono indicati nei Conti d'Ordine.

Le immobilizzazioni materiali sono iscritte al costo di acquisto o di produzione. Il costo di acquisto comprende anche gli oneri accessori. Il costo di produzione comprende tutti i costi direttamente imputabili; può comprendere anche altri costi, per la quota ragionevolmente imputabile al prodotto, relativi al periodo di fabbricazione e fino al momento in cui il bene può essere utilizzato. L'IVA indetraibile viene capitalizzata ad incremento del costo del cespite cui si riferisce.

I costi di manutenzione ordinaria delle immobilizzazioni sono contabilizzati, interamente, all'esercizio in cui sono sostenuti. I costi di manutenzione straordinaria (ampliamento, ammodernamento o miglioramento), cui è connesso un potenziamento della capacità produttiva o di sicurezza del bene o del prolungamento della vita utile, sono portati ad incremento del valore del bene cui fanno riferimento e poi ammortizzati.

Il costo delle immobilizzazioni materiali, determinato come sopra descritto, viene sistematicamente ammortizzato in ogni esercizio, tenendo conto della residua possibilità di utilizzo.

Le aliquote di ammortamento, in accordo con quanto indicato nella bozza del secondo MTO in corso di approvazione, e comunque nel rispetto dei principi contabili nazionali, sono riportate nella tabella seguente.

IMMOBILIZZAZIONI IMMATERIALI	% AMMORTAMENTO
1) Costi di impianto, di ampliamento e di sviluppo	
<i>Costi di impianto ed ampliamento</i>	20%
<i>Costi di ricerca e sviluppo</i>	20%
<i>Avviamento</i>	20%
2) Diritti di brevetto e diritti di utilizzazione delle opere di ingegno	
<i>Diritti di brevetto</i>	<i>Durata legale del diritto o, in assenza, 20%</i>
<i>Altri diritti di utilizzazione delle opere di ingegno</i>	<i>Durata legale del diritto o, in assenza, 20%</i>

3) Concessioni, licenze, marchi e diritti simili	
Concessioni	<i>Durata legale del diritto o, in assenza, 20%</i>
Marchi e diritti simili	<i>Durata legale del diritto o, in assenza, 20%</i>
Altri diritti d'uso	<i>Durata legale del diritto o, in assenza, 20%</i>
Licenze d'uso	<i>Durata legale del diritto o, in assenza, 20%</i>
4) Immobilizzazioni in corso e acconti	
Immobilizzazioni in corso e acconti	<i>Nessun ammortamento</i>
Altre immobilizzazioni in corso	<i>Nessun ammortamento</i>
5) Altre immobilizzazioni immateriali	
Altre immobilizzazioni immateriali	<i>20%</i>
Interventi ed opere su beni di terzi	<i>Aliquota % maggiore tra bene e durata residuo contratto</i>
Software	<i>20%</i>
IMMOBILIZZAZIONI MATERIALI	% AMMORTAMENTO
1) Terreni e fabbricati	
Terreni	<i>Nessun ammortamento</i>
Fabbricati residenziali per finalità istituzionali	<i>3%</i>
Fabbricati residenziali per altre finalità	<i>3%</i>
Altri fabbricati non residenziali	<i>3%</i>
Fabbricati di valore culturale, storico, archeologico ed artistico	<i>Nessun ammortamento</i>
Opere destinate al culto	<i>3%</i>
2) Impianti e attrezzature	
Impianti generici	<i>15%</i>
Impianti per la ricerca scientifica	<i>15%</i>
Attrezzatura generica	<i>15%</i>
Attrezzatura per la didattica	<i>15%</i>
3) Attrezzature scientifiche	
Attrezzatura per la ricerca scientifica	<i>15%</i>
4) Patrimonio librario, opere d'arte, d'antiquariato e museali	
Beni di valore culturale, storico, archeologico ed artistico	<i>Nessun ammortamento</i>
Opere artistiche	<i>Nessun ammortamento</i>
5) Mobili e arredi	
Mobili e arredi per l'ufficio	<i>12%</i>

<i>Arredamento e complementi di arredo</i>	15%
6) Immobilizzazioni in corso e acconti	
<i>Immobilizzazioni in corso e acconti</i>	<i>Nessun ammortamento</i>
7) Altre immobilizzazioni materiali	
<i>Apparecchiature di natura informatica</i>	20%
<i>Autovetture di rappresentanza e di servizio</i>	25%
<i>Autocarri, mezzi agricoli e altri mezzi di trasporto</i>	20%
<i>Altri beni mobili</i>	15%

L'immobilizzazione che, alla data di chiusura dell'esercizio, risulti durevolmente di valore inferiore a quello determinato secondo i precedenti criteri, viene iscritta a tale minor valore. I valori originari di iscrizione sono ripristinati qualora vengano meno le ragioni che avevano originato le svalutazioni.

I beni a utilità pluriennale di proprietà dell'Ateneo sono stati iscritti nello Stato Patrimoniale iniziale al costo di acquisto, determinando il fondo ammortamento cumulato nel tempo, tenuto conto del momento in cui il cespite ha iniziato a essere utilizzato in Ateneo e della vita utile media per la specifica tipologia di bene.

Per il patrimonio immobiliare di proprietà, in sede di stato patrimoniale iniziale, nei casi in cui il costo di acquisto o di costruzione non era disponibile, si è ricorso al valore catastale.

Per la contabilizzazione dei contributi a copertura degli investimenti si è adottato il metodo – disciplinato dal decreto interministeriale di riferimento e accettato dai principi contabili OIC - della rilevazione tramite risconti passivi: nell'attivo permane il valore degli immobili determinato nei modi descritti in precedenza, nel passivo i risconti di contributi, gradualmente accreditati a conto economico in proporzione all'ammortamento dei cespiti cui si riferiscono.

Le Opere d'arte e beni di valore storico, le Collezioni scientifiche, i libri di pregio e quelli acquisiti nel limite del primo esemplare dello stesso testo che forniranno utilità alle attività di didattica e ricerca sono iscritti nello Stato Patrimoniale e non sono soggetti ad ammortamento in quanto tendono a non perdere valore nel corso del tempo.

Il valore dei libri che perdono valore nel tempo sono iscritti a costo senza rappresentazione della consistenza patrimoniale del patrimonio librario tra le immobilizzazioni così come consentito dai principi contabili per il sistema universitario.

I fabbricati di valore storico artistico ed i terreni di proprietà dell'Ateneo vengono iscritti al loro valore catastale, quando non è disponibile il costo di acquisto, e non sono soggetti ad ammortamento. In applicazione di quanto previsto dallo schema della seconda versione del Manuale Tecnico Operativo, per i terreni (area di sedime) per i quali non vi è un valore catastale autonomo si è proceduto allo scorporo del 20% dal valore del fabbricato sovrastante, riportando lo stesso al netto del valore imputato al terreno.

Per gli immobili di terzi a disposizione dell'Ateneo, è stata data indicazione del loro uso esclusivamente

nei conti d'ordine.

Nelle Immobilizzazioni in corso e acconti materiali vengono rilevati i costi dei fabbricati in corso di costruzione e ristrutturazione, così come i costi per interventi di manutenzione straordinaria di durata pluriennale. Questi sono valutati al costo, comprensivo degli oneri accessori di diretta e di indiretta imputazione, per la sola quota che ragionevolmente possa essere loro attribuita e non sono ammortizzati fino alla data della loro effettiva entrata in reddito. Vi rientrano anche le spese di progettazione, direzione lavori e altre attività tecniche direttamente connesse agli interventi; non comprendono, invece, i costi indiretti in quanto non imputabili secondo metodo oggettivo.

Immobilizzazioni finanziarie

La voce comprende le Partecipazioni dell'Ateneo destinate ad investimento durevole iscritte al costo di acquisizione comprensivo degli oneri accessori.

Le partecipazioni in aziende, società o altri enti controllati e collegati sono valutate al costo di acquisto o di costituzione in accordo con quanto previsto del primo Manuale Tecnico Operativo Tale valore sarà rettificato in diminuzione in presenza di perdite durevoli di valore.

Rimanenze

Le rimanenze di cancelleria, materiale di consumo e materiale di laboratorio non sono valorizzate nello Stato Patrimoniale, poiché le giacenze di magazzino non presentano significative differenze per entità, valore e composizione tra inizio e fine esercizio, sono costantemente rinnovate e risultano di valore trascurabile rispetto all'attivo del bilancio di Ateneo.

Crediti e debiti

I crediti sono esposti al loro presumibile valore di realizzo mediante l'iscrizione del credito al valore nominale rettificato da un Fondo svalutazione crediti.

I crediti per contributi sono stati iscritti solo a fronte di una comunicazione ufficiale da parte dell'Ente finanziatore in merito all'assegnazione definitiva a favore dell'Ateneo o, nel caso di amministrazioni pubbliche, atto o provvedimento ufficiale.

I debiti sono iscritti al valore nominale.

Disponibilità liquide

Si tratta dei depositi bancari (anche nel sistema di Tesoreria Unica), assegni, denaro contante e valori bollati. Tali poste sono valutate al valore nominale.

Ratei e risconti

Nella voce "Ratei e risconti attivi" sono iscritti rispettivamente i proventi di competenza dell'esercizio ma che saranno rilevati in esercizi successivi e i costi sostenuti entro la chiusura dell'esercizio, ma di competenza di esercizi successivi.

Nella voce "Ratei e risconti passivi" sono iscritti rispettivamente i costi di competenza dell'esercizio ma che saranno rilevati in esercizi successivi e i proventi percepiti entro la chiusura dell'esercizio, ma di competenza di esercizi successivi.

Sono iscritte in queste voci solamente quote di costi e proventi, comuni a due o più esercizi, l'entità dei quali varia in ragione del tempo.

Sono iscritte in queste voci anche le quote di proventi relativi ai progetti e alle ricerche in corso finanziate o co-finanziate da soggetti terzi. Sia per i progetti annuali (commesse) sia per quelli pluriennali, l'Ateneo applica il metodo della commessa completata. La tecnica contabile applicata prevede che nel caso in cui i proventi del progetto registrati nell'esercizio siano maggiori dei costi correlati, si risconta la parte eccedente agli esercizi successivi, nel caso inverso, si imputa la quota di proventi di competenza iscrivendo un rateo per la differenza. Tale procedura rinvia i margini positivi di progetto all'esercizio di conclusione dei progetti stessi.

Le commesse possono essere suddivise in due tipologie principali: commesse istituzionali e commesse conto terzi che sono svolte nel prevalente interesse del committente sia esso ente pubblico o privato. La quasi totalità delle commesse relative principalmente a progetti di ricerca sono considerate commesse istituzionali.

Di seguito i criteri principali utilizzati per la valorizzazione delle commesse e dei progetti.

Costi:

- I costi presi in considerazione sono solamente quelli effettivi, tra i quali non viene ricompreso il costo del personale dipendente;
- L'eventuale acquisto di cespiti o l'erogazione di borse di studio/assegni di ricerca relativi alla commessa sono ad essa attribuiti per la quota di ammortamento annua;
- Nei costi di commessa conto terzi, vengono inoltre considerati i costi generali di struttura e gli accantonamenti al fondo comune d'ateneo;
- L'attribuzione dei costi a commessa avviene annualmente fino al completamento della commessa; i costi sono rilevati a conto economico per competenza nell'anno in cui sono sostenuti.

Ricavi:

- Le somme riconosciute per i progetti di ricerca, vengono rilevate a ricavo, a seconda della natura dei progetti stessi, al momento della fatturazione (attività commerciale) o dell'acquisizione formale della comunicazione della somma assegnata (attività istituzionale), se di sussistenza certa, indipendentemente dallo stato di avanzamento del progetto;

- A fine esercizio gli eventuali ricavi registrati nell'esercizio in eccedenza rispetto alla quota di costi come indicata nel precedente punto, sono riscontati negli esercizi successivi fino a completamento della commessa o progetto. Qualora invece siano stati registrati costi in misura maggiore dei ricavi, per la differenza viene registrato un rateo attivo.

Patrimonio Netto

Il Patrimonio Netto dell'Ateneo si articola in:

- Fondo di dotazione: esso rappresenta la differenza tra attivo e passivo in sede di predisposizione del primo stato patrimoniale;
- Patrimonio vincolato: esso è composto da fondi, riserve e contributi in conto capitale il cui utilizzo è soggetto a vincoli d'uso. Tali vincoli possono essere sia esterni, ossia connessi alla volontà del soggetto erogatore, sia interni, ossia collegati a progetti od operazioni specifiche da parte degli Organi istituzionali. Tali fondi sono strettamente connessi all'attività istituzionale dell'Ente.
- Patrimonio non vincolato: esso è composto da riserve derivanti dai risultati gestionali realizzati e pertanto è costituito dai risultati gestionali relativi all'esercizio e dai risultati degli esercizi precedenti, nonché dalle riserve statutarie.

La permanenza dei vincoli viene verificata ogni anno, con la conseguente definizione della quota di patrimonio vincolato. A seguito della realizzazione di un'attività per cui in precedenza sia stata vincolata una riserva, il relativo ammontare può venire riclassificato nel patrimonio non vincolato.

Fondi per rischi e oneri

I fondi per rischi ed oneri sono stanziati per coprire costi, di esistenza certa o probabile, dei quali tuttavia, alla data di chiusura dell'esercizio, non erano esattamente determinabili l'ammontare o la data della sopravvenienza. Gli stanziamenti riflettono la migliore stima possibile sulla base degli elementi a disposizione.

Trattamento di fine rapporto di lavoro subordinato

Il trattamento di fine rapporto rappresenta il debito maturato nei confronti del personale esperto linguistico a tempo indeterminato e determinato e del personale ex ISEF, in conformità alla legislazione e ai contratti di lavoro vigenti.

Operazioni fuori bilancio

L'Ateneo non ha adottato strumenti della cosiddetta "finanza derivata", né ha posto in essere operazioni di copertura, di speculazione su tassi o su valute ovvero relative a valori mobiliari o altre operazioni simili giuridicamente perfezionate ma non ancora eseguite che comportino la nascita di diritti ed obblighi certi produttori attività e/o passività potenziali, non immediatamente iscrivibili nello

Stato Patrimoniale.

ANALISI DELLE VOCI DI STATO PATRIMONIALE

Lo schema adottato per lo stato patrimoniale è coerente con lo schema di cui all'Allegato 1, decreto interministeriale MIUR-MEF 14 gennaio 2014, n. 19.

Le voci dello stato patrimoniale al 31 dicembre 2015 sono confrontate con le corrispondenti voci di apertura dell'esercizio 2015 determinate a seguito del passaggio dalla contabilità finanziaria alla contabilità economico-patrimoniale al 1° gennaio 2015.

ATTIVO

A - Immobilizzazioni

I - Immobilizzazioni immateriali

IMMOBILIZZAZIONI IMMATERIALI	31/12/2015	01/01/2015
1) Costi di impianto, di ampliamento e di sviluppo	0,00	0,00
2) Diritti di brevetto e diritti di utilizzazione delle opere di ingegno	0,00	0,00
3) Concessioni, licenze, marchi e diritti simili	5.902,11	0,00
4) Immobilizzazioni in corso e acconti	3.114,66	3.114,66
5) Altre immobilizzazioni immateriali	810.091,54	701.553,02
TOTALE	819.108,31	704.667,68

Di seguito si espone il dettaglio della movimentazione delle immobilizzazioni immateriali:

IMMOBILIZZAZIONI IMMATERIALI	Consistenza iniziale	Incrementi d'esercizio	Decremento d'esercizio	Consistenza finale	Valore Ammortizzato	Valore al 31/12/2015
1) Costi di impianto, di ampliamento e di sviluppo	0,00	0,00	0,00	0,00	0,00	0,00
2) Diritti di brevetto e diritti di utilizzazione delle opere di ingegno	0,00	0,00	0,00	0,00	0,00	0,00
3) Concessioni, licenze, marchi e diritti simili	0,00	14.895,25	0,00	14.895,25	8.993,14	5.902,11
4) Immobilizzazioni in corso e acconti	3.114,66	0,00	0,00	3.114,66	0,00	3.114,66
5) Altre immobilizzazioni immateriali	1.175.587,73	230.277,33	0,00	1.405.865,06	595.773,52	810.091,54
TOTALE	1.178.702,39	245.172,58	0,00	1.423.874,97	604.766,66	819.108,31

La voce "Costi di impianto, di ampliamento e di sviluppo" non è stata valorizzata in quanto non si rilevano costi pertinenti per l'Università degli Studi di Perugia.

La voce "Diritti di brevetto e diritti di utilizzazione delle opere di ingegno" non è stata valorizzata in quanto i relativi costi di registrazione sono stati iscritti direttamente a conto economico.

La voce “Concessioni, licenze, marchi, e diritti simili” accoglie le licenze d’uso pluriennali acquisite nel 2015 dall’Ateneo ed in particolare dai Dipartimenti di Scienze Farmaceutiche, Economia e Scienze Chirurgiche e biomediche.

La voce “Immobilizzazioni in corso e acconti” accoglie costi per lavori di ristrutturazione e per migliorie su beni di proprietà di terzi in corso di espletamento. E’ questo il caso dei costi sostenuti per il restauro ed il completamento del Chiostro del Polo ex Convento sito in Borgo XX Giugno, sede del Dipartimento di Scienze Agrarie, Alimentari ed ambientali e concesso in uso dalla Fondazione per l’Istruzione Agraria.

La voce “Altre immobilizzazioni immateriali”, accoglie:

- Software

Nella presente voce sono rilevati i costi relativi al software applicativo acquistato a titolo di proprietà o a titolo di licenza d’uso a tempo indeterminato; tali costi sono ammortizzati in cinque esercizi, inteso come periodo presunto di utilità dei costi per software.

- Costi per migliorie e spese incrementative su beni di terzi

I costi sostenuti per migliorie e spese incrementative su beni presi in leasing, noleggio, uso, anche gratuito, dall’Ateneo, quindi non presenti fra le immobilizzazioni materiali, sono capitalizzabili ed iscrivibili in questa voce quando le migliorie e le spese incrementative non sono separabili dai beni stessi.

La voce tiene conto dei seguenti incrementi dell’esercizio:

- lavori su beni di terzi conclusi nel 2015: € 1.789,74 – Installazione impianto controllo accessi presso Aula Urban Center di proprietà del Comune di Perugia; € 176.477,83 – vari interventi di manutenzione straordinaria su beni di proprietà della Fondazione per l’Istruzione Agraria concessi in uso all’Ateneo;
- acquisto di software la cui durata d’uso è pluriennale per € 52.009,76.

II - Immobilizzazioni materiali

IMMOBILIZZAZIONI MATERIALI	31/12/2015	01/01/2015
1) Terreni e fabbricati	143.512.514,89	144.747.735,60
2) Impianti e attrezzature	7.703.298,33	9.309.997,68
3) Attrezzature scientifiche	6.088.955,11	7.418.054,77
4) Patrimonio librario, opere d'arte, d'antiquariato e museali	40.012.285,21	40.005.335,56
5) Mobili e arredi	3.867.412,47	4.595.352,15
6) Immobilizzazioni in corso e acconti	2.662.475,90	1.675.546,38
7) Altre immobilizzazioni materiali	1.834.467,19	1.807.753,89
TOTALE	205.681.409,10	209.559.776,03

Di seguito si espone il dettaglio della movimentazione delle immobilizzazioni materiali:

IMMOBILIZZAZIONI MATERIALI	Consistenza iniziale	Incrementi d'esercizio	Decremento d'esercizio	Consistenza finale	Valore Ammortizzato	Valore al 31/12/2015
1) Terreni e fabbricati	258.320.824,15	1.531.168,71	2.398,26	259.849.594,60	116.337.079,71	143.512.514,89
2) Impianti e attrezzature	29.972.380,28	348.181,99	0,00	30.320.562,27	22.617.263,94	7.703.298,33
3) Attrezzature scientifiche	32.184.583,41	873.366,58	0,00	33.057.949,99	26.968.994,88	6.088.955,11
4) Patrimonio librario, opere d'arte, d'antiquariato e museali	40.005.335,56	6.949,65	0,00	40.012.285,21	0,00	40.012.285,21
5) Mobili e arredi	14.583.279,75	138.752,00	0,00	14.722.031,75	10.854.619,28	3.867.412,47
6) Immobilizzazioni in corso e acconti	1.675.546,38	986.929,52	0,00	2.662.475,90	0,00	2.662.475,90
7) Altre immobilizzazioni materiali	15.632.093,76	842.105,23	156.696,75	16.317.502,24	14.483.035,05	1.834.467,19
TOTALE	392.374.043,29	4.727.453,68	159.095,01	396.942.401,96	191.260.992,86	205.681.409,10

1) TERRENI E FABBRICATI

Descrizione Categoria	Consistenza iniziale	Incrementi d'esercizio	Decremento d'esercizio	Consistenza finale	Valore Ammortizzato	Valore al 31/12/2015
Terreni	46.941.650,31	0,00	2.398,26	46.939.252,05	0,00	46.939.252,05
Fabbricati residenziali per finalità istituzionali	2.535.289,64	0,00	0,00	2.535.289,64	2.048.941,26	486.348,38
Fabbricati residenziali per altre finalità	280.843,08	0,00	0,00	280.843,08	280.843,08	0,00
Altri fabbricati non residenziali	174.593.097,49	1.260.228,77	0,00	175.853.326,26	113.361.368,41	62.491.957,85
Fabbricati di valore culturale, storico, archeologico ed artistico	33.311.254,31	270.939,94	0,00	33.582.194,25	0,00	33.582.194,25
Opere destinate al culto	658.689,32	0,00	0,00	658.689,32	645.926,96	12.762,36
TOTALE	258.320.824,15	1.531.168,71	2.398,26	259.849.594,60	116.337.079,71	143.512.514,89

1.a Terreni

I Terreni sono iscritti al costo di acquisto (comprensivo degli oneri accessori), se conosciuto al momento della predisposizione del primo Stato Patrimoniale; nei casi in cui questo è risultato non disponibile, si è fatto riferimento al valore catastale intendendo per tale il valore al 1° gennaio 2015 sulla base dei criteri di determinazione della base imponibile IMU. Nel caso, invece, di fabbricati di proprietà altrui, insistenti, in forza di un diritto di superficie, su terreno UNIPG (es. gli impianti fotovoltaici – denominati Deruta 1 e Deruta 2 - integrati su serre e per attività di ricerca e sviluppo nel campo delle energie rinnovabili in virtù

di un accordo con Altomonte FV subentrata nel mese di ottobre 2015 ad Enel Green Power), il terreno è stato iscritto al relativo valore catastale senza tener conto della costruzione realizzata sopra (stesso criterio anche per l'Edicola realizzata nell'area del Silvestrini). È iscritto tra i terreni anche il 20% del valore iniziale dei fabbricati, quale valore della relativa area di sedime.

Nel corso del 2015 sono stati alienati n. 3 terreni siti in Via E. dal Pozzo (PG) foglio n.237 particelle nn. 77 e 981 ed in località Prepo Castrucci - (PG) Foglio n. 284 part. 1908/P per complessivi 8.000 mq. al prezzo complessivo di € 108.000,00. Tali terreni erano iscritti a Stato patrimoniale per l'importo di € 2.398,26: si è rilevata pertanto una plusvalenza di € 105.601,74.

1.b Fabbricati

I fabbricati sono iscritti al costo di acquisto (comprensivo degli oneri accessori) o di costruzione (che include tutti i costi direttamente imputabili al bene), se conosciuto al momento della predisposizione del primo Stato Patrimoniale; nei casi in cui questo è risultato non disponibile, si è fatto riferimento al valore catastale, intendendo per tale il valore al 1° gennaio 2015 sulla base dei criteri di determinazione della base imponibile IMU. Tale valore, nella consistenza iniziale, risulta essere incrementato del valore degli interventi di manutenzione straordinaria, restauro, ristrutturazione realizzati dal 2010 al 2014, cui era connesso un potenziamento della capacità produttiva o di sicurezza del bene o del prolungamento della vita utile. Per quanto riguarda i fabbricati con categoria "unità collabenti", il relativo valore catastale è stato determinato adottando il criterio della rendita presunta. Per quanto concerne gli appartamenti a New York (c.d. College Italia) l'acquisto si configura come un "lend lease" ed è stato iscritto al valore indicato nella Delibera del 17 luglio 2008 senza scorporare il valore del terreno di sedime.

Il valore storico iniziale è stato decurtato del 20%, importo che è stato iscritto tra i terreni quale valore dell'area di sedime dei fabbricati stessi.

Il valore storico, così determinato in € 211.484.775,58, viene decurtato del fondo ammortamento (aliquota del 3%) che è stato calcolato a partire dal rilascio del Certificato di Agibilità o, se questo non era disponibile, dalla data del Verbale di Collaudo dell'opera. Non sono assoggettati ad ammortamento i Fabbricati di valore culturale, storico, archeologico ed artistico.

Per individuare correttamente i fabbricati di interesse storico si è fatto riferimento a tutte le valutazioni e conseguenti risposte ricevute dalla Soprintendenza in base alle Leggi 1089, 490/99 e D.lgs. 42/2004.

L'ulteriore incremento del valore storico dei fabbricati ammonta a Euro 1.531.168,71 ed è dovuto alla capitalizzazione dei costi di manutenzione straordinaria effettuata su alcune unità immobiliari che comportano un aumento duraturo del valore patrimoniale dei beni stessi, sulla base delle valutazioni tecniche effettuate dalla Ripartizione Tecnica. Tra gli incrementi di esercizio, si evidenzia che alcuni derivano da lavori iniziati nei precedenti esercizi e conclusi nel corso del 2015. Ciò ha comportato un incremento delle immobilizzazioni ed un decremento della voce delle immobilizzazioni in corso.

Si elencano gli interventi di manutenzione straordinaria economicamente più significativi:

- 2° stralcio funzionale per recupero di porzione piano terra per la realizzazione di 3 aule studenti per le esigenze della Facoltà di Scienze Matematiche Fisiche e Naturali € 531.069,14;
- 3° stralcio funzionale Centro per la Ricerca sulle Biomasse € 177.258,14;
- Primi interventi messa a norma ingegneria gruppo di pressurizzazione € 48.367,67;

- Lavori di manutenzione straordinaria e messa a norma presso Edifici A e b ex Istituti Biologici € 86.602,64;
- Fornitura e posa in opera di un gruppo elettrogeno per adeguamento normativo Stabulario € 40.640,62;
- Lavori sostituzione ascensore Dip. Giurisprudenza € 69.441,70;
- 4° stralcio del recupero di porzione piano terra Ist. Biologico A per la realizzazione di un'aula studenti per la Facoltà di Scienze Matematiche Fisiche e Naturali € 36.529,55;
- Trasferimento segreterie studenti di Farmacia, Economia, Scienze Politiche e Scienze Matematiche Fisiche e Naturali presso i rispettivi Dipartimenti € 39.740,99;
- Primi interventi messa a norma gruppo di pressurizzazione presso il Polo di Ingegneria € 48.367,67.

2) IMPIANTI E ATTREZZATURE

<i>Descrizione Categoria</i>	<i>Consistenza iniziale</i>	<i>Incrementi d'esercizio</i>	<i>Decremento d'esercizio</i>	<i>Consistenza finale</i>	<i>Valore Ammortizzato</i>	<i>Valore al 31/12/2015</i>
<i>Impianti generici</i>	22.689.554,32	150.541,05	0,00	22.840.095,37	16.149.728,33	6.690.367,04
<i>Impianti per la ricerca scientifica</i>	0,00	350,02	0,00	350,02	49,77	300,25
<i>Attrezzatura generica</i>	5.768.593,50	95.118,44	0,00	5.863.711,94	5.194.937,40	668.774,54
<i>Attrezzatura per la didattica</i>	1.514.232,46	102.172,48	0,00	1.616.404,94	1.272.548,44	343.856,50
TOTALE	29.972.380,28	348.181,99	0,00	30.320.562,27	22.617.263,94	7.703.298,33

La voce si riferisce all'acquisizione ed installazione di impianti e macchinari destinati alle attività didattiche e amministrative, nonché attrezzature elettriche ed elettroniche. La voce accoglie, tra l'altro, tutti gli impianti e attrezzature dell'Ateneo e la sua consistenza iniziale deriva dall'esito della ricognizione straordinaria effettuata in occasione del passaggio alla contabilità economico patrimoniale, a cui si è aggiunta in relazione agli impianti una capillare ricognizione di tutti quei cespiti che in vigenza del regime di contabilità finanziaria non erano soggetti all'obbligo di inventariazione. Per tutti i singoli cespiti si è provveduto a calcolare il fondo di ammortamento cumulato negli anni.

Il valore al 31/12/2014 è stato incrementato tenendo conto degli acquisti dell'esercizio e ridotto per la quota di ammortamento di competenza dell'esercizio 2015.

3) ATTREZZATURE SCIENTIFICHE

<i>Descrizione Categoria</i>	<i>Consistenza iniziale</i>	<i>Incrementi d'esercizio</i>	<i>Decremento d'esercizio</i>	<i>Consistenza finale</i>	<i>Valore Ammortizzato</i>	<i>Valore al 31/12/2015</i>
<i>Attrezzatura per la ricerca scientifica</i>	32.184.583,41	873.366,58	0,00	33.057.949,99	26.968.994,88	6.088.955,11
TOTALE	32.184.583,41	873.366,58	0,00	33.057.949,99	26.968.994,88	6.088.955,11

La voce si riferisce all'acquisizione ed installazione di impianti e macchinari destinati alle attività tecnico-scientifiche e di ricerca. La voce accoglie tra l'altro tutti gli impianti e macchinari dell'Ateneo e la sua consistenza iniziale deriva dall'esito della ricognizione straordinaria effettuata in occasione del passaggio alla contabilità economico patrimoniale. Per tutti i singoli cespiti si è provveduto a calcolare il fondo di

ammortamento cumulato negli anni tenendo conto delle percentuali di ammortamento precedentemente indicate.

Il valore al 31/12/2014 è stato incrementato tenendo conto degli acquisti dell'esercizio e ridotto per la quota di ammortamento di competenza dell'esercizio 2015.

4) PATRIMONIO LIBRARIO, OPERE D'ARTE, D'ANTIQUARIATO E MUSEALI

Descrizione Categoria	Consistenza iniziale	Incrementi d'esercizio	Decremento d'esercizio	Consistenza finale	Valore Ammortizzato	Valore al 31/12/2015
Beni di valore culturale, storico, archeologico ed artistico	80.000,00	0,00	0,00	80.000,00	0,00	80.000,00
Collezioni scientifiche	93.601,37	0,00	0,00	93.601,37	0,00	93.601,37
Materiale bibliografico che non perde valore nel corso del tempo	39.831.734,19	6.949,65	0,00	39.838.683,84	0,00	39.838.683,84
TOTALE	40.005.335,56	6.949,65	0,00	40.012.285,21	0,00	40.012.285,21

La voce si riferisce all'acquisizione di collezioni scientifiche, materiale bibliografico che non perde valore nel corso del tempo, opere d'arte ed altri beni di valore culturale, storico, archeologico ed artistico.

Ai sensi del D.l. n. 19/2014 per la valutazione e rappresentazione del patrimonio librario è stata operata una distinzione fra:

- le collezioni o comunque i libri che non perdono valore nel corso del tempo i quali sono iscritti tra le immobilizzazioni materiali e non vengono ammortizzati;
- i libri che perdono valore nel corso del tempo (riviste, pubblicazioni scientifiche di divulgazione momentanea), fra i quali devono essere individuate in modo distinto le riviste e pubblicazioni di uso quotidiano per gli uffici, ecc.

Sono stati considerati libri che non perdono valore nel corso del tempo, in accordo con quanto previsto dallo schema della seconda versione di Manuale Tecnico Operativo, i libri acquisiti nel limite del primo esemplare dello stesso testo, i quali forniranno utilità alle attività di didattica e ricerca, che rappresentano il core business dell'Ateneo.

Il valore al 31/12/2014 è stato incrementato tenendo conto degli acquisti dell'esercizio.

Per gli altri libri, che perdono valore nel corso del tempo, è stata scelta l'iscrizione a costo del valore annuale degli acquisti di volumi senza rappresentazione della consistenza patrimoniale del patrimonio librario.

Tra i beni di valore culturale, storico, archeologico ed artistico è iscritto un busto in terracotta raffigurante il giurista Enea Baldeschi iscritto con il valore di € 80.000,00.

La voce Collezioni scientifiche deriva dall'esito della ricognizione straordinaria effettuata in occasione del passaggio alla contabilità economico patrimoniale.

5) MOBILI E ARREDI

Descrizione Categoria	Consistenza iniziale	Incrementi d'esercizio	Decremento d'esercizio	Consistenza finale	Valore Ammortizzato	Valore al 31/12/2015
-----------------------	----------------------	------------------------	------------------------	--------------------	---------------------	----------------------

Mobili e Arredi	14.583.279,75	47.984,07	0,00	14.631.263,82	10.850.828,24	3.780.435,58
Arredamento e complementi di arredo	0,00	90.767,93	0,00	90.767,93	3.791,04	86.976,89
TOTALE	14.583.279,75	138.752,00	0,00	14.722.031,75	10.854.619,28	3.867.412,47

La voce si riferisce all'acquisizione di mobili e arredi per uffici, dotazioni di laboratorio e complementi di arredo. La consistenza iniziale deriva dall'esito della ricognizione straordinaria effettuata in occasione del passaggio alla contabilità economico patrimoniale. Per tutti i singoli cespiti si è provveduto a calcolare il fondo di ammortamento cumulato negli anni tenendo conto delle percentuali di ammortamento precedentemente indicate.

Il valore al 31/12/2014 è stato incrementato tenendo conto degli acquisti dell'esercizio e ridotto per la quota di ammortamento di competenza dell'esercizio 2015.

6) IMMOBILIZZAZIONI IN CORSO E ACCONTI

Descrizione Categoria	Consistenza iniziale	Incrementi d'esercizio	Decremento d'esercizio	Consistenza finale	Valore al 31/12/2015
Immobilizzazioni in corso e acconti	1.675.546,38	986.929,52	0,00	2.662.475,90	2.662.475,90
TOTALE	1.675.546,38	986.929,52	0,00	2.662.475,90	2.662.475,90

La voce accoglie costi per lavori di ristrutturazione e per migliorie su beni di proprietà in fase di completamento. In particolare nel corso del 2015 i principali costi sostenuti per immobilizzazioni in corso sono i seguenti:

- Restauro Immobile sito in via Della Tartaruga € 275.706,84;
- Riqualificazione Tetti Edificio sede del Dipartimento di Medicina Veterinaria € 197.447,93;
- Restauro Tetti di Palazzo Murena € 527.868,82 di cui € 517.118,42 finanziati con i contributi per l'edilizia ministeriale;
- Verifiche vulnerabilità sismica I° e II° stralcio € 57.871,33;
- Manutenzione straordinaria impianto videosorveglianza e antintrusione presso Palazzo Murena € 28.862,47;
- Recupero solai Palazzo Manzoni € 34.398,05;
- Recupero Aule site in Via del Giochetto € 441.910,43;
- Sistemazione muro esterno Bar dello Studente € 51.637,73;
- Riassetto Portineria e creazione Aula Istituti Biologici Edif. B per Facoltà SS.MM.FF.NN. € 70.950,00;
- Rifacimento porzioni copertura del Dipartimento di Scienze Agrarie, Alimentari ed Ambientali € 37.173,39;
- Completamento Laboratori di Medicina € 22.841,12;
- Realizzazione Sale Operatorie grandi animali € 38.083,11;
- Manutenzione Straordinaria 3° Piano Palazzo Pontani € 55.206,15;
- Cittadella dello Sport € 20.768,83 di cui € 8.715,23 finanziati con i contributi per l'edilizia ministeriale;
- Primi interventi per adeguamento locale destinato alla Terapia Intensiva dei grandi animali € 42.894,98;

- Primi interventi per adeguamento locale destinato alla Risonanza Magnetica dei grandi animali € 29.678,75;
- Progettazione, realizzazione e fornitura dispositivi di controllo e interfacciamento eco-motore per studio di prototipi di sistemi di accensione avanzati (Dipartimento di Ingegneria) € 23.303,60;
- Realizzazione impianto di tri generazione elettrica da biomassa (C.I.R.I.A.F.) € 63.030,32.

Per effetto del completamento degli interventi iniziati nel 2015 e negli esercizi precedenti, nel corso dell'esercizio l'incremento delle immobilizzazioni effettuato a fronte di un decremento della voce delle immobilizzazioni in corso è stato pari € 1.187.847,40.

7) ALTRE IMMOBILIZZAZIONI MATERIALI

Descrizione Categoria	Consistenza iniziale	Incrementi d'esercizio	Decremento d'esercizio	Consistenza finale	Valore Ammortizzato	Valore al 31/12/2015
Apparecchiature di natura informatica	12.981.274,11	664.924,66	180,00	13.646.018,77	12.137.562,81	1.508.455,96
Autovetture di rappresentanza e di servizio	510.412,45	12.530,00	156.516,75	366.425,70	352.193,50	14.232,20
Autocarri, mezzi agricoli e altri mezzi di trasporto	948.251,60	110.552,72	0,00	1.058.804,32	891.089,52	167.714,80
Altri beni mobili	1.192.155,60	54.097,85	0,00	1.246.253,45	1.102.189,22	144.064,23
TOTALE	15.632.093,76	842.105,23	156.696,75	16.317.502,24	14.483.035,05	1.834.467,19

La voce si riferisce a tutte le apparecchiature informatiche, ad esclusione di quelle classificate come attrezzatura per la didattica o per la ricerca scientifica, tutti i mezzi ed automezzi di proprietà dell'Ateneo utilizzati dai dipartimenti per le attività scientifiche e dall'amministrazione per lo svolgimento delle proprie attività istituzionali, e a altri beni mobili non classificabili altrove. La consistenza iniziale deriva dall'esito della ricognizione straordinaria effettuata in occasione del passaggio alla contabilità economico patrimoniale. Per tutti i singoli cespiti si è provveduto a calcolare il fondo di ammortamento cumulato negli anni tenendo conto delle percentuali di ammortamento precedentemente indicate.

Il valore al 31/12/2014 è stato incrementato tenendo conto degli acquisti dell'esercizio e ridotto per la quota di ammortamento di competenza dell'esercizio 2015.

Il decremento di € 180,00 rilevato tra le apparecchiature di natura informatica è relativo ad una nota di credito che ha stornato una precedente fattura emessa dal fornitore e registrata dal Dipartimento di Ingegneria.

Il decremento registrato tra le Autovetture di rappresentanza e di servizio si riferisce alle alienazioni operate dal Dipartimento di Scienze Agrarie, Alimentari ed Ambientali (€ 139.135,75) e dal Dipartimento di Ingegneria Civile ed Ambientale (€ 17.381,00). Trattandosi di beni interamente ammortizzati ed acquisiti in attività istituzionale, il prezzo di vendita ha costituito una plusvalenza pari a € 19.700,00.

III - Immobilizzazioni finanziarie

IMMOBILIZZAZIONI FINANZIARIE	Consistenza iniziale	Incrementi d'esercizio	Decremento d'esercizio	Consistenza finale al 31/12/2015
Partecipazioni in imprese ed enti controllati	52.000,00	0,00	0,00	52.000,00

Partecipazioni in altre imprese ed enti	22.157,24	1.731,10	1.000,00	22.888,34
Altri titoli	3.359.506,67	0,00	2.653.718,29	705.788,38
TOTALE	3.433.663,91	1.731,10	2.654.718,29	780.676,72

La voce accoglie il valore delle partecipazioni e degli altri titoli dell'Ateneo.

Le partecipazioni sono state iscritte al costo di acquisto o di costituzione, ivi comprese quelle in società controllate. Si è infatti ritenuto che l'utilizzo del metodo del Patrimonio Netto, o equity method, avrebbe potuto comportare un approccio meno prudente rispetto alla valutazione al costo, tenuto conto che la variazione del Patrimonio Netto delle imprese partecipate può essere condizionata da incrementi/decrementi che non corrispondono a variazioni di valori effettivamente realizzabili. Inoltre, non sempre risulta semplice acquisire le informazioni necessarie presso le partecipate per la corretta applicazione del metodo del Patrimonio Netto, nei termini di approvazione del Bilancio Unico. Pertanto dovendo mantenere anche negli esercizi futuri una sostanziale costanza nel tempo dei criteri di valutazione usati, si è ritenuto preferibile valutare le partecipazioni al costo di acquisto o di costituzione, fermo restando che si procederà alla sua svalutazione qualora si verificino perdite durevoli di valore.

L'incremento rilevato tra le Partecipazioni in altre imprese ed enti, per l'importo di € 1.731,10, è motivato dall'acquisto di quote della Società consortile Meccano effettuato dal Dipartimento di Ingegneria, mentre il decremento di € 1.000,00 deriva dalla alienazione della Partecipazione, pari al 10%, nella società Master Up S.r.l. Da tale alienazione è scaturita una plusvalenza per l'importo di € 380,01.

Gli altri Titoli dell'Ateneo sono rappresentati dalle quote del Fondo Umbria - Comparto "Monteluca". Nell'esercizio 2015, dalla relazione sulla gestione effettuata dal soggetto attuatore [BNP PARIBAS REIM SGR S.p.A.](#) è emersa una ulteriore riduzione del valore delle quote per l'importo complessivo, con riferimento a quelle di proprietà dell'Ateneo, di € 2.653.718,29. Visto il trend avuto dalla quotazione del fondo ed in ragione del principio di prudenza, tale decremento di valore è stato considerato di carattere durevole ed è stato pertanto portato in riduzione del valore iscritto nello Stato Patrimoniale.

Secondo quanto stabilito nella prima versione del Manuale Tecnico Operativo si riporta di seguito un prospetto contenente, per ciascun ente incluso nell'area di consolidamento, i costi di competenza sostenuti dall'Ateneo e le modalità con cui vengono esercitati il controllo od il coordinamento.

Ente / Società	Tipologia controllo	Costi di competenza
Consorzio IPASS SCARL	b) Società di capitali controllate dalle università ai sensi del codice civile	-
Consorzio I.TRAS.TE SCARL	b) Società di capitali controllate dalle università ai sensi del codice civile	-
Centro per lo Sviluppo Agricolo e Rurale	c) altri enti nei quali le università hanno il potere di esercitare la maggioranza dei voti nell'assemblea dei soci	€ 18.000,00
Fondazione Siro Moretti Costanzi	d) altri enti nei quali le università possono nominare la maggioranza dei componenti degli organi di amministrazione	-
Fondazione Universitaria Azienda Agraria (FUAA)	a) Fondazioni universitarie istituite ai sensi dell'articolo 59, comma 3, della legge 23 dicembre 2000, n. 388, e successive modificazioni;	-
Associazione Consorzio TUCEP	c) altri enti nei quali le università hanno il potere di esercitare la maggioranza dei voti	-

	nell'assemblea dei soci	
Collegio Pio della Sapienza	d) altri enti nei quali le università possono nominare la maggioranza dei componenti degli organi di amministrazione	-
Fondazione Dott. Riccardo Teti	d) altri enti nei quali le università possono nominare la maggioranza dei componenti degli organi di amministrazione	-
Fondazione Francesco Rebucci	d) altri enti nei quali le università possono nominare la maggioranza dei componenti degli organi di amministrazione	-
Fondazione per l'Istruzione Agraria in Perugia	d) altri enti nei quali le università possono nominare la maggioranza dei componenti degli organi di amministrazione	-

Si riporta di seguito, inoltre, l'elenco delle società e degli enti partecipati a qualsiasi titolo, ai sensi dell'articolo 3, co. 4, D.l. n. 19 del 14 gennaio 2014:

- CONSORZIO INTERUNIVERSITARIO PER L'ALTA FORMAZIONE IN MATEMATICA
- CONSORZIO INTERUNIVERSITARIO NAZIONALE PER LA BIONCOLOGIA (CINBO)
- CONSORZIO INTERUNIVERSITARIO PER LE TELECOMUNICAZIONI (CNIT)
- CONSORZIO INTERUNIVERSITARIO PER LA SCIENZA E LA TECNOLOGIA DEI MATERIALI (INSTM)
- CONSORZIO INTERUNIVERSITARIO NAZIONALE PER LA REATTIVITA' CHIMICA E LA CATALISI (CIRCC)
- ASSOCIAZIONE CONSORZIO TUCEP
- CRATI SCARL
- CONSORZIO INTERUNIVERSITARIO NAZIONALE DI TECNOLOGIE FARMACEUTICHE INNOVATIVE (TEFARCO INNOVA)
- 3A-PTA SCARL
- CONSORZIO INTERUNIVERSITARIO PER I TRAPIANTI D'ORGANO
- ASSOCIAZIONE CENTRO STUDI CITTA' DI FOLIGNO
- ASSOCIAZIONE CENTRO STUDI SISTO MASTRODICASA
- ASSOCIAZIONE ISTITUTO DI RICERCHE E DOCUMENTAZIONE SUGLI ANTICHI UMBRI
- CONSORZIO INTERUNIVERSITARIO MACCHINE, IMPIANTI E SISTEMI PER L'ENERGIA, L'INDUSTRIA E L'AMBIENTE (CIMIS)
- CONSORZIO INTERUNIVERSITARIO PER LE SCIENZE FISICHE DELLA MATERIA (CNISM)
- CONSORZIO INTERUNIVERSITARIO ALMA LAUREA
- CONSORZIO INTERUNIVERSITARIO PER LE BIOTECNOLOGIE (CIB)
- CONSORZIO INTERUNIVERSITARIO NAZIONALE PER LE METODOLOGIE E PROCESSI INNOVATIVI DI SINTESI (CINMPIS)
- CONSORZIO INTERUNIVERSITARIO ISTITUTO NAZIONALE PER LE RICERCHE CARDIOVASCOLARI (INRC)
- CONSORZIO SCUOLA UMBRA DI AMMINISTRAZIONE PUBBLICA
- CONSORZIO PER LO SVILUPPO DEL POLO UNIVERSITARIO DELLA PROVINCIA DI TERNI
- ASSOCIAZIONE CENTRO ITALIANO DI STUDI SUPERIORI PER LA FORMAZIONE E L'AGGIORNAMENTO IN GIORNALISMO RADIOTELEVISIVO
- CENTRO PER LO SVILUPPO AGRICOLO E RURALE (Ce.S.A.R.)
- ASSOCIAZIONE NEMETRIA (Centro di formazione sui fattori del post-produttivo)
- ASSOCIAZIONE MEDITERRANEAN UNIVERSITIES AND OTHER ACADEMIC INSTITUTIONS - MAEM-MEMA
- ASSOCIAZIONE CRUI
- ASSOCIAZIONE OSSERVATORIO PERMANENTE SUI GIOVANI E L'ALCOL
- ASSOCIAZIONE CONSORZIO INTERUNIVERSITARIO ITALIANO PER L'ARGENTINA (CUIA)
- ASSOCIAZIONE ITALIANA DEGLI INCUBATORI E DELLE COMPETIZIONI LOCALI (PNICUBE)
- ASSOCIAZIONE NETVAL (Network per la Valorizzazione dei risultati della ricerca universitari)

- Associazione "Laboratorio di Diagnostica per i beni culturali"
- Consorzio I.TRAS.TE SCARL
- FONDAZIONE SIRO MORETTI COSTANZI
- FONDAZIONE UNIVERSITARIA AZIENDA AGRARIA - (FUAA)
- CINECA
- CONSORZIO INTERUNIVERSITARIO SISTEMI INTEGRATI PER L'ACCESSO (CISIA)
- Polo Innovazione Genomica Genetica e Biologia SCaRL
- CONSORZIO INTERUNIVERSITARIO SULLA FORMAZIONE (CO.IN.FO)
- Associazione CoDAU - Convegno dei Direttori generali delle Amministrazioni Universitarie
- CL.USTER A.GRIFOOD N.AZIONALE - CL.A.N.
- MECCANO SPA
- CONSORZIO IPASS SCARL
- CONSORZIO NAZIONALE INTERUNIVERSITARIO PER LA NANOELETTRONICA
- Cluster Tecnologico Umbria Agrifood
- Umbria Spring
- UNITOWN
- ATENA SCARL

B – ATTIVO CIRCOLANTE

I – RIMANENZE

Come indicato nella prima parte della nota integrativa, non vengono rilevate rimanenze.

II – CREDITI

I crediti sono esposti al loro presumibile valore di realizzo mediante l'iscrizione del credito al valore nominale rettificato da un Fondo svalutazione crediti.

I crediti per contributi sono stati iscritti solo a fronte di una comunicazione ufficiale da parte dell'Ente finanziatore in merito all'assegnazione definitiva a favore dell'Ateneo o, nel caso di amministrazioni pubbliche, atto o provvedimento ufficiale. Nel caso in cui l'erogazione del predetto credito sia soggetta a rendicontazione l'iscrizione stessa del credito viene effettuata solo nel momento in cui vi è certezza della sussistenza. Il Fondo svalutazione crediti accoglie gli importi prudenzialmente accantonati a copertura di possibili perdite derivanti da stati di insolvenza, situazioni di contenzioso ovvero da rendicontazioni non andate a buon fine.

Il totale dei crediti iscritti a bilancio risultano, pertanto, essere i seguenti:

DESCRIZIONE	Saldo al 01/01/2015	Incrementi d'esercizio	Decrementi d'esercizio	Saldo al 31/12/2015
1) Crediti verso MIUR e altre Amministrazioni centrali	18.701.131,79		15.206.882,82	3.494.248,97
<i>di cui esigibili oltre l'esercizio successivo</i>				
2) Crediti verso Regioni e Province Autonome	215.517,15	41.303,12		256.820,27
<i>di cui esigibili oltre l'esercizio successivo</i>				
3) Crediti verso altre Amministrazioni locali	471.297,20	109.861,35		581.158,55
<i>di cui esigibili oltre l'esercizio successivo</i>				
4) Crediti verso l'Unione Europea e altri Organismi Internazionali	0			0
<i>di cui esigibili oltre l'esercizio successivo</i>				
5) Crediti verso Università	66.058,75		18.203,21	47.855,54
<i>di cui esigibili oltre l'esercizio successivo</i>				
6) Crediti verso studenti per tasse e contributi	15.334.129,26	893.945,35		16.228.074,61
<i>di cui esigibili oltre l'esercizio successivo</i>				
7) Crediti verso società ed enti controllati	0			0
<i>di cui esigibili oltre l'esercizio successivo</i>				
8) Crediti verso altri (pubblici)	4.261.621,71		1.452.195,98	2.809.425,73
<i>di cui esigibili oltre l'esercizio successivo</i>	1.058.534,51		780.850,59	277.683,92
9) Crediti verso altri (privati)	14.913.860,85		2.909.287,49	12.004.573,36
<i>di cui esigibili oltre l'esercizio successivo</i>				
TOTALE	53.963.616,71	1.045.109,82	19.586.569,50	35.422.157,03

1) CREDITI VERSO MIUR E ALTRE AMMINISTRAZIONI CENTRALI

Nella voce crediti *“MIUR e altre Amministrazioni Centrali”* sono rilevati principalmente i crediti riferiti all’assegnazione annuale del Fondo di Finanziamento Ordinario (F.F.O. 2015) e per l’assegnazione delle *“Risorse per il Dottorato e Borse Post Lauream”* per l’anno corrente, nonché il credito residuo di anni precedenti per il cofinanziamento MIUR per il PRIN 2008 per € 90.125,00. Sono inoltre registrati € 196.973,66 per il finanziamento di un ricercatore a tempo determinato (legge 240 art. 24 c.3 lett. B.).

Nella medesima voce crediti, è rilevato anche: - il credito verso il *“MINISTERO DI GRAZIA E GIUSTIZIA”* per il rimborso di posizioni di personale comandato per l’anno 2009 e 2011 che presta servizio presso altro ente pubblico per € 54.627,52; - il credito per il *“Restauro, Consolidamento e Rif. del “Padiglione Bonucci”* nei confronti del *“MINISTERO PER I BENI CULTURALI E ATTIVITA' CULT.DIR.GEN. BENI CULT. E PAESAGGISTICI”* per l’ammontare complessivo di € 88.674,11; - il credito di € 2.120,33 relativo all’ACCONTO INAIL.

2) CREDITI VERSO REGIONI E PROVINCE AUTONOME

Nella voce crediti *“Verso Regioni e Province Autonome”* sono rilevati principalmente:- i crediti verso la REGIONE UMBRIA relativi a rimborsi e convenzioni varie nonché al finanziamento di contratti aggiuntivi per le scuole di specializzazione per € 100.000,00; - il rimborso del deposito cauzionale riferito alla *“Concessione dei Locali Palazzo San Bernardo”* per € 63.700,00 nei confronti dell’AGENZIA DEL DEMANIO DELLO STATO.

3) CREDITI VERSO ALTRE AMMINISTRAZIONI LOCALI

Nella voce crediti *“Verso Altre amministrazioni locali”* sono rilevati principalmente: - crediti verso le amministrazioni comunali della regione Umbria per convenzioni relative al finanziamento di ricercatori a tempo determinato; - crediti per servizi forniti dall’Ateneo relativi a verifiche strumentali, studi di fattibilità, prove di laboratorio; - rimborsi vari inerenti personale comandato; - crediti sorti in esercizi precedenti nei confronti del Comune di Palermo e del Comune di Rieti.

4) CREDITI VERSO L’UNIONE EUROPEA E ALTRI ORGANISMI INTERNAZIONALI

Non sono stati registrati crediti verso l’Unione Europea e altri organismi internazionali.

5) CREDITI VERSO UNIVERSITA’

Nella voce crediti *“Verso Università”* sono rilevati crediti per il finanziamento di una borsa in *“Anestesia e Rianimazione”* per la Scuola di Specializzazione da parte dell’Università degli Studi di Messina, crediti per fatture varie nei confronti di altre Università Italiane ed il credito per il rimborso di una posizione di personale comandato appartenente alla *“Seconda Università per gli Studi di Napoli”* per € 18.941,71.

6) CREDITI VERSO STUDENTI PER TASSE E CONTRIBUTI

La voce crediti *“Verso studenti per tasse e contributi”* accoglie: i crediti maturati verso gli studenti per

il pagamento delle tasse relative al periodo Gennaio-Maggio per l'iscrizione a corsi di laurea, il contributo studenti per le scuole di specializzazione dell'area medica e non, il contributo universitario per i corsi di laurea di anni accademici precedenti e per i nuovi corsi di dottorato ed infine il credito per sovrattasse ed indennità di mora. L'ammontare dei crediti è pari a € 16.228.074,61.

7) CREDITI VERSO SOCIETA' ED ENTI CONTROLLATI

Non sono stati registrati crediti verso società ed enti controllati.

8) CREDITI VERSO ALTRI (PUBBLICI)

Nella voce crediti "*Verso altri (pubblici)*" la quasi totalità dell'importo, è costituita da crediti verso Aziende Ospedaliere ed Unità Sanitarie Locali correlati alla remunerazione del personale dipendente c.d. in convenzione con le strutture sanitarie e crediti vantati per altre piccole convenzioni, per complessivi € 2.529.960,66.

Per i crediti esigibili *entro* l'esercizio successivo vi sono registrati quelli per il rimborso di spese telefoniche, mentre nella specifica sottostante "*di cui esigibili oltre l'esercizio successivo*" sono rilevati in particolare crediti per il finanziamento di progetti ed accordi "ERASMUS".

9) CREDITI VERSO ALTRI (PRIVATI)

Nella voce crediti "*Verso altri (privati)*" sono rilevati principalmente: - crediti per attività commerciale relativi a fatture emesse per convezioni stipulate da strutture dipartimentali per servizi e prestazioni fornite; - crediti da altri enti privati inerenti contributi liberali; rimborsi di spese sostenute; studi clinici; sponsorizzazioni ed indagini; - contributi da "FONDAZIONE CASSA RISPARMIO DI PERUGIA" per € 4.921.202,69 per il finanziamento di Ricercatori a Tempo Determinato.

La voce accoglie, altresì, i crediti relativi all'attività istituzionale che riguarda contributi, rimborsi e finanziamenti per docenti, ricercatori e dottorandi, nonché crediti verso soggetti privati per fatture attive emesse. Sono inoltre compresi crediti per € 15.900,15 inerenti ad anticipi per missioni.

III - ATTIVITÀ FINANZIARIE

Non si rilevano per l'Università degli Studi di Perugia competenze da inserire in questa voce.

IV - DISPONIBILITÀ LIQUIDE

DISPONIBILITÀ LIQUIDE	SALDO AL 01/01/2015	SALDO AL 31/12/2015
Depositi bancari e postali	103.665.250,04	120.450.987,88

La voce accoglie il saldo al 31/12/2015 del c/c acceso presso Banca d'Italia (CONTO DI TESORERIA N. 0037364 – TESORERIA PROVINCIALE DELLO STATO DI PERUGIA (320) con un incremento di € 16.785.737,84.

C – RATEI E RISCONTI ATTIVI

RATEI E RISCONTI ATTIVI	SALDO AL 01/01/2015	SALDO AL 31/12/2015
Ratei per progetti e ricerche in corso	6.037.269,49	10.547.548,07
Altri ratei e risconti attivi	341.723,39	379.279,96
TOTALE	6.378.992,88	10.926.828,03

Nella voce “Ratei e risconti attivi” sono iscritti rispettivamente i proventi di competenza dell’esercizio ma che saranno rilevati in esercizi successivi ed i costi sostenuti entro la chiusura dell’esercizio, ma di competenza di esercizi futuri.

Nella voce “Ratei per progetti e ricerche in corso” sono valorizzate le somme di tutti i progetti attivi al 31/12/2015 per i quali in applicazione del metodo della commessa completata risultano rilevati ricavi in misura inferiore rispetto ai costi.

La voce “Altri ratei e risconti attivi” comprende le seguenti voci:

- “Altri ratei attivi” (€ 128.803,84) nella quale sono valorizzati i proventi da tasse e contributi derivanti da studenti che si sono iscritti nel 2016 all’Anno Accademico 2015/2016, per la quota di competenza dell’esercizio 2015, in accordo con quanto stabilito dal primo manuale Tecnico Operativo;
- “Risconti attivi” (€ 250.476,12) nella quale sono iscritti i costi rilevati nel 2015, che avranno in tutto o in parte nel 2016 la manifestazione economica.

PASSIVO

A – Patrimonio Netto

Di seguito si riporta la composizione del patrimonio netto al 31 dicembre 2015:

I - FONDO DI DOTAZIONE DELL'ATENEO

<i>FONDO DI DOTAZIONE DELL'ATENEO</i>	<i>SALDO AL 31/12/2015</i>
<i>Fondo di dotazione</i>	28.278.911,22

Non si rilevano dotazioni iniziali per l'Ateneo derivanti dall'atto costitutivo.

In questa voce, ai sensi di quanto previsto dal decreto interministeriale 14 gennaio 2014, n. 19 "Principi contabili e schemi di bilancio in contabilità economico-patrimoniale per le Università" è stata iscritta la differenza emersa tra attivo e passivo, scaturita dalla redazione del primo stato patrimoniale in contabilità economico-patrimoniale.

II - PATRIMONIO VINCOLATO

Il Patrimonio vincolato comprende le somme derivanti dall'avanzo di amministrazione vincolato determinato alla chiusura dell'esercizio 2014 in contabilità finanziaria e fondi vincolati da terzi.

1) FONDI VINCOLATI DESTINATI DA TERZI

FONDI VINCOLATI DESTINATI DA TERZI	SALDO AL 31/12/2015
Fondo per immobilizzazioni non suscettibili di ammortamento	73.390.747,11

Il fondo presenta un saldo al 31.12.2015 pari alla consistenza iniziale che, in applicazione della bozza della seconda versione del Manuale Tecnico Operativo, è stata determinata nell'importo pari alle immobilizzazioni non soggette ad ammortamento, fatta eccezione per i Terreni i quali, rispetto agli altri cespiti, sono soggetti a minori oscillazioni di valore ed a insignificanti rischi di distruzione fisica.

2) FONDI VINCOLATI PER DECISIONE DEGLI ORGANI ISTITUZIONALI

FONDI VINCOLATI PER DECISIONE DEGLI ORGANI ISTITUZIONALI	SALDO AL 01/01/2015	DECREMENTO D'ESERCIZIO	SALDO AL 31/12/2015
Fondi vincolati per decisione degli organi istituzionali (COFI)	106.392.883,71	40.619.865,28	65.773.018,43

Nella voce *Fondi vincolati per decisione degli organi istituzionali (EX COFI)*, sono state riportate le somme derivanti dall'Avanzo di Amministrazione 2014 per un importo complessivo di € 106.392.883,71.

Nell'anno 2015, anche alla luce delle indicazioni fornite dal MTO, del decremento complessivo dei *Fondi vincolati per decisione degli organi istituzionali*, pari ad € 40.619.865,28:

- € 39.437.881,36 sono stati utilizzati, mediante iscrizione di ricavi, a copertura dei correlati costi registrati nell'esercizio con gestione COEP;
- € 1.181.983,92 sono stati oggetto di permutazione economica (da Patrimonio vincolato) alla voce *"Risultati gestionali relativi ad esercizi precedenti"* (Patrimonio non vincolato) in quanto somme non più finalizzate ad attività specifiche (es.: "economie" derivanti dal minor pagamento 2015 della TARI 2014, "economie" derivanti dal minor pagamento 2015 per supplenze e affidamenti a personale ricercatore a tempo indeterminato, su somme accantonate nel 2014, ecc.).

Di seguito il dettaglio delle voci:

FONDI VINCOLATI PER DECISIONE DEGLI ORGANI ISTITUZIONALI	VALORE AL 01/01/2015	DECREMENTI D'ESERCIZIO	SALDO AL 31/12/2015
PIANO STRAORDINARIO PROFESSORI ASSOCIATI	218.096,00	0,00	218.096,00
ECONOMIE SU STIPENDI PERS. T.A. PER COMPOSIZIONE FONDO EX ART. 87	286.208,11	-286.208,11	0,00
ART. 42 C.C.N.L. BIENNIO ECONOMICO 2002/2003	720.434,88	0,00	720.434,88
COMPETENZE ACCESSORIE AL PERSONALE TECNICO-AMMINISTRATIVO	454.304,29	-452.623,43	1.680,86
SUPPLENZE E AFFIDAMENTI A PERSONALE RICERCATORE	945.000,00	-791.658,13	153.341,87
ASSEGNI DI RICERCA	6.521.277,28	-4.150.987,88	2.370.289,40
PERSONALE TECNICO-AMMINISTRATIVO T.D. (con risorse di Ateneo)	489.958,57	-380.143,64	109.814,93
PROVVIDENZE A FAV. DEL PERSONALE	7.566,78	-7.566,78	0,00
RAPPORTI INTERNAZIONALI E SCAMBI CULTURALI	370.295,41	-204.554,90	165.740,51
DOTTORATO DI RICERCA	16.378.371,92	-4.681.595,51	11.696.776,41
BORSE DI STUDIO PER SCUOLE DI SPECIALIZ. MEDICHE A NORMA UE	652.383,81	-652.383,81	0,00
BORSE DI COLLABORAZIONE STUDENTI ATTIVITA' TEMPO PARZIALE	372.781,03	-290.640,00	82.141,03
PROGRAMMI DI MOBILITA' E SCAMBI CULTURALI STUDENTI	1.080.670,92	-982.116,30	98.554,62

INIZIATIVE ED ATTIVITA' CULTURALI GESTITE DAGLI STUDENTI	67.887,73	0,00	67.887,73
QUOTE MIUR PER FINANZIAMENTO RICERCATORI	5.272.942,32	0,00	5.272.942,32
RIMBORSI TASSE E CONTRIBUTI AGLI STUDENTI	532.338,64	-345.090,34	187.248,30
ALTRI INTERVENTI A FAVORE DEGLI STUDENTI	110.009,93	-14.748,21	95.261,72
ACCANTONAMENTO PER PAREGGIO BUDGET 2016	11.496.405,77	-209.908,96	11.286.496,81
EDILIZIA UNIVERSITARIA (con risorse di Ateneo)	14.011.769,10	0,00	14.011.769,10
FONDO VINCOLATO IMMOBILIZZAZIONI	1.317.901,83	-1.257.901,83	60.000,00
ACCANTONAMENTO PER PAREGGIO BUDGET 2015	18.320.816,20	-18.093.386,77	227.429,43
ACCANTONAMENTO PER TARI E IMU TERRENI	775.000,00	-775.000,00	0,00
SERVIZI INTEGRATI DI BIBLIOTECA	100.000,00	0,00	100.000,00
COMMISSIONI DI CONCORSO	100.000,00	0,00	100.000,00
FONDI VINCOLATI AMMINISTRAZIONE CENTRALE	6.095.030,18	-383.349,81	5.711.680,37
FONDI VINCOLATI DIPARTIMENTI E CENTRI	19.695.433,01	-6.660.000,87	13.035.432,14
TOTALE	106.392.883,71	-40.619.865,28	65.773.018,43

3) RISERVE VINCOLATE (PER PROGETTI SPECIFICI, OBBLIGHI DI LEGGE, O ALTRO)

RISERVE VINCOLATE (PER PROGETTI SPECIFICI, OBBLIGHI DI LEGGE O ALTRO)	VALORE AL 01/01/2015	DECREMENTO D'ESERCIZIO	SALDO AL 31/12/2015
Riserve vincolate (per progetti specifici, obblighi di legge o altro) - COFI	6.478.207,36	221.802,37	6.256.404,99

Nel corso dell'esercizio 2015 sono stati utilizzati euro 221.802,37 delle "Riserve vincolate (per progetti specifici, obblighi di legge o altro) mediante iscrizione di ricavi, a copertura dei correlati costi registrati nell'esercizio con gestione COEP.

Di seguito il dettaglio delle voci:

RISERVE VINCOLATE (PER PROGETTI SPECIFICI, OBBLIGHI DI LEGGE O ALTRO)	VALORE AL 01/01/2015	DECREMENTO D'ESERCIZIO	SALDO AL 31/12/2015
PROGRAMMI DI MOBILITA' E SCAMBI CULTURALI STUDENTI (EX D.M. 198/03 ART. 1 e FONDI MIUR PLACEMENT)	331.216,51	-153.500,00	177.716,51
RIMBORSI TASSE E CONTRIBUTI AGLI STUDENTI (EX D.M. 198/03 ART. 4)	139.627,00	-39.619,00	100.008,00
ASSISTENZA A STUDENTI DISABILI ANNO 2013 – COFINANZIAMENTO MIUR	98.686,06	0,00	98.686,06
PROGRAMMAZIONE TRIENNALE DA MIUR	198.464,84	0,00	198.464,84

COSTI PER ATTIVITA' SPORTIVE L. 394/77	28.683,37	-28.683,37	0,00
FINANZIAMENTO MINISTERIALE PER FISR	5.681.529,58	0,00	5.681.529,58
TOTALE	6.478.207,36	-221.802,37	6.256.404,99

III - PATRIMONIO NON VINCOLATO

PATRIMONIO NON VINCOLATO	VALORE AL 01/01/2015	INCREMENTO D'ESERCIZIO	SALDO AL 31/12/2015
1) Risultato gestionale esercizio	0,00	41.571.409,94	41.571.409,94
2) Risultati gestionali relativi ad esercizi precedenti	244.633,82	1.181.983,92	1.426.617,74
3) Riserve statutarie	0,00	0,00	0,00
TOTALE	244.633,82	42.753.393,86	42.998.027,68

La voce "Risultato gestionale esercizio" accoglie il risultato d'esercizio dell'esercizio 2015.

La voce "Risultati gestionali relativi ad esercizi precedenti" che accoglie la parte di avanzo libero 2014 derivante dalla contabilità finanziaria non destinato ad attività specifiche, è stata incrementata nel corso del 2015 di euro 1.181.983,92, mediante una permutazione economica dalla voce "Fondi vincolati per decisione degli organi istituzionali" relativa a somme non più vincolate ad attività specifiche, come disciplinato dal manuale tecnico operativo.

B – Fondi per Rischi e Oneri

Si tratta di passività corrispondenti ad accantonamenti a fronte di rischi, debiti o progetti e/o potenziali.

FONDI PER RISCHI E ONERI	SALDO AL 31/12/2015
Fondi per rischi e oneri	9.225.919,81

Di seguito il dettaglio dei fondi:

FONDI PER RISCHI E ONERI	VALORE AL 01/01/2015	INCREMENTO/DEC REMENTO D'ESERCIZIO	SALDO AL 31/12/2015
Fondo svalutazione crediti	2.366.000,00	-5.122,35	2.360.877,65
Fondo per altri rischi e oneri	1.136.389,14	-265.215,75	871.173,39

<i>Fondo prestazioni INAIL - Gestione per conto</i>	1.351.701,25	447.780,67	1.799.481,92
<i>Fondo indennità di rischio del personale docente e ricercatore</i>	40.000,00	-10.000,00	30.000,00
<i>Fondo supplenze e affidamenti</i>	1.470,00	22.212,00	23.682,00
Fondo oneri retribuzione personale dipendente:			
<i>Fondo oneri retribuzione Direttore Generale</i>	75.653,00	-40.850,00	34.803,00
<i>Fondo oneri retribuzione dirigenti a tempo indeterminato e a tempo determinato</i>	656.679,45	-442.955,09	213.724,36
<i>Fondo oneri retribuzione EP posizione</i>	140.266,86	0,00	140.266,86
<i>Fondo oneri retribuzione EP risultato</i>	132.346,25	-24.822,07	107.524,18
<i>Fondo oneri retribuzione personale tecnico amministrativo e bibliotecario</i>	3.874.747,38	-230.360,93	3.644.386,45
TOTALE	9.775.253,33	-549.333,52	9.225.919,81

Il “Fondo svalutazione crediti” accoglie un accantonamento per rischio statistico di insolvenza sui crediti ed in particolare sui crediti verso studenti. Il decremento del fondo è dovuto alla cancellazione di un credito di pari importo effettuata nel corso del 2015 verso “Università dei Sapori s.r.l.” a seguito della rendicontazione di un progetto IFTS.

Il “Fondo per altri rischi e oneri” accoglie un accantonamento per oneri certi nell’ammontare ma non nella scadenza del relativo debito. Il suo decremento è dovuto al pagamento in corso d’anno di alcuni di tali debiti.

Nel “Fondo prestazioni INAIL – Gestione per conto” la somma accantonata è stimata in base ai costi sostenuti negli anni precedenti ed è riferita ai casi denunciati nella speciale forma della gestione per conto dello Stato. L’incremento del fondo è dovuto all’accantonamento della somma stimata per l’anno 2015.

Nel “Fondo indennità di rischio del personale docente e ricercatore” sono confluiti i residui passivi che non sono stati ricondotti, sulla base dei principi della contabilità economico-patrimoniale a debiti, ma per i quali l’Ateneo ha assunto specifico impegno di indennità di rischio del personale docente e dei ricercatori. Il decremento è correlato ai pagamenti effettuati in corso d’anno.

Nel “Fondo supplenze e affidamenti” sono confluiti i residui passivi che non sono stati ricondotti, sulla base dei principi della contabilità economico-patrimoniale a debiti, ma per i quali l’Ateneo ha assunto specifici impegni per supplenze e affidamenti al personale docente e ai ricercatori. L’incremento del fondo è dovuto all’accantonamento relativo all’esercizio 2015.

Nelle varie voci del “Fondo oneri retribuzione personale dipendente”, dettagliate nella tabella sovrastante, sono state accantonate le somme di competenza dei fondi del salario accessorio per personale TA, ivi incluse le PEO, del personale EP, del personale Dirigente, nonché le indennità spettanti al Direttore Generale, determinate in applicazione delle disposizioni vigenti in materia e non ancora erogate. Il decremento è dato dalla somma algebrica dell’incremento relativo ai fondi costituiti nel 2015

e non erogati nel medesimo esercizio e di quanto pagato nell'anno ma riferito ad esercizi precedenti.

C – Trattamento di Fine Rapporto di Lavoro Subordinato

TRATTAMENTO DI FINE RAPPORTO DI LAVORO SUBORDINATO	VALORE AL 01/01/2015	INCREMENTO D'ESERCIZIO	SALDO AL 31/12/2015
<i>Fondo TFR personale</i>	1.116.938,36	50.160,74	1.167.099,10

Il fondo in esame accoglie le somme accantonate a titolo di trattamento di fine rapporto di lavoro spettante ai collaboratori ed esperti linguistici a tempo indeterminato e determinato, al personale ex ISEF, uniche categorie di personale che ne hanno diritto nel nostro Ateneo.

L'incremento è dato dalla somma algebrica tra quanto pagato nell'anno ma riferito ad esercizi precedenti e l'incremento relativo ai fondi costituiti nel 2015.

D – Debiti

I debiti sono stati iscritti al loro valore nominale:

DEBITI	Saldo al 01/01/2015	Incrementi d'esercizio	Decremento d'esercizio	Saldo 31/12/2015
1) Mutui e Debiti verso banche	467.912,13	0,00	107.358,32	360.553,81
<i>di cui esigibili oltre l'esercizio successivo</i>	360.553,81			247.032,38
2) Debiti: verso MIUR e altre Amministrazioni centrali	222.148,21	439.491,43	0,00	661.639,64
<i>di cui esigibili oltre l'esercizio successivo</i>				
3) Debiti: verso Regione e Province Autonome	142.600,00	0,00	44.568,18	98.031,82
<i>di cui esigibili oltre l'esercizio successivo</i>				
4) Debiti: verso altre Amministrazioni locali	220.994,57	73.337,49	0,00	294.332,06
<i>di cui esigibili oltre l'esercizio successivo</i>				
5) Debiti: verso l'Unione Europea e altri organismi Internazionali	0,00	0,00	0,00	0,00
<i>di cui esigibili oltre l'esercizio successivo</i>				
6) Debiti: verso Università	632.855,61	0,00	135.343,66	497.511,95
<i>di cui esigibili oltre l'esercizio successivo</i>				
7) Debiti: verso studenti	18.609,09	10.413,48	0,00	29.022,57
<i>di cui esigibili oltre l'esercizio successivo</i>				
8) Acconti	0,00	0,00	0,00	0,00
<i>di cui esigibili oltre l'esercizio successivo</i>				
9) Debiti: verso fornitori	11.639.750,12	0,00	3.912.447,67	7.727.302,45

<i>di cui esigibili oltre l'esercizio successivo</i>	4.535.405,94			3.276.500,70
10) Debiti: verso dipendenti	740.489,20	0,00	300.976,55	439.512,65
<i>di cui esigibili oltre l'esercizio successivo</i>				
11) Debiti: verso società o enti controllati	0,00	0,00	0,00	0,00
<i>di cui esigibili oltre l'esercizio successivo</i>				
12) Debiti: altri debiti	690.851,63	0,00	292.284,14	398.567,49
<i>di cui esigibili oltre l'esercizio successivo</i>				
TOTALE	14.776.210,56	523.242,40	4.792.978,52	10.506.474,44

1) MUTUI E DEBITI VERSO BANCHE

Nella voce "Mutui e Debiti verso banche" è stato rilevato il debito residuo nei confronti dell'Università degli Studi di Roma "La Sapienza" relativo al mutuo stipulato per la realizzazione del College Italia New York.

2) DEBITI VERSO MIUR E ALTRE AMMINISTRAZIONI CENTRALI

Nella voce "Debiti verso MIUR e altre Amministrazioni Centrali" sono confluiti i debiti nei confronti dell'Erario per IVA istituzionale e commerciale, IRAP, IRES, IRPEF, nei confronti dell'Agenzia delle Entrate di Perugia per il saldo 2015 del bollo virtuale, nonché nei confronti degli Istituti Previdenziali e assistenziali (INPS e INAIL) e dell'ENPAV.

3) DEBITI VERSO REGIONI E PROVINCE AUTONOME

La voce "Debiti verso Regioni e Province Autonome" accoglie prevalentemente il debito nei confronti della Regione Umbria, per il rimborso della tassa regionale sul diritto allo studio universitario.

4) DEBITI VERSO ALTRE AMMINISTRAZIONI LOCALI

Nella voce "Debiti verso altre amministrazioni locali" sono stati iscritti i debiti inerenti il personale dipendente convenzionato con l'Azienda Ospedaliera di Perugia, l'Azienda Ospedaliera S. Maria di Terni e l'Azienda Unità Sanitaria Locale Umbria 2.

5) DEBITI VERSO L'UNIONE EUROPEA E ALTRI ORGANISMI INTERNAZIONALI

La voce non presenta debiti registrati verso l'unione Europea e altri Organismi Internazionali.

6) DEBITI VERSO UNIVERSITA'

Nella voce *“Debiti verso Università”* sono stati rilevati i debiti verso il Centro Universitario Sportivo per l’assegnazione dei fondi 2015, verso le Università di Firenze, di Milano e della Basilicata per il finanziamento di borse di dottorato, verso l’Università di Genova per il trasferimento di una quota relativa ad un progetto di ricerca, verso l’Università degli Studi di Roma “La Sapienza” per spese inerenti il College Italia e rimborsi per somme non dovute.

7) DEBITI VERSO STUDENTI

La voce *“Debiti verso studenti”* accoglie i debiti verso studenti relativi a compensi per attività didattica integrativa e attività di tutorato non ancora liquidati e a rimborsi vari.

8) ACCONTI

Non sono presenti *“Acconti”*.

9) DEBITI VERSO FORNITORI

Nella voce *“Debiti verso fornitori”* sono state iscritte le somme per fatture di beni pervenuti e servizi resi nel 2015 ed è comprensiva anche delle *“Fatture da ricevere”* per acquisti effettuati nel 2015 per i quali ancora non è pervenuta la relativa fattura entro il 31.12.

10) DEBITI VERSO DIPENDENTI

La voce *“Debiti verso dipendenti”* accoglie le somme relative a debiti verso dipendenti e assimilati. In particolare sono state iscritte le somme per missioni svolte nel 2015 e non ancora liquidate, i compensi al personale docente per le lezioni frontali e per l’esame finale nell’ambito del TFA, i contributi erogati per la mobilità nell’ambito del programma Erasmus, i compensi agli studenti per lo svolgimento delle 150 ore, le mensilità di borse di studio post-laurea, i compensi erogati ai membri del Nucleo di valutazione d’Ateneo, i gettoni di presenza ai membri Consiglio di amministrazione, i compensi al personale sull’attività commerciale, le agevolazioni per l’iscrizione ai corsi di studio universitari dei dipendenti e dei loro figli, i compensi per co.co.co.

11) DEBITI VERSO SOCIETA’ O ENTI CONTROLLATI

La voce *“Debiti verso società o enti controllati”* non è stata movimentata nell’esercizio 2015.

12) ALTRI DEBITI

Nella voce *“Altri debiti”* sono confluite le somme per gli affitti di Palazzo San Bernardo e dell’immobile in via dell’Aquilone, l’IMU sui terreni ex montani da versare all’Agenzia delle Entrate di Perugia, le quote associative C.I.F.A.P. (Consorzio Imprese – Fondazione Ateneo di Perugia) per gli anni 2010-2011-2012-2013, il trasferimento della quota dovuta all’I.S.P.R.A. (Istituto Superiore per la Protezione e la Ricerca Ambientale) relativa ad un progetto di ricerca FISR, rimborsi vari e debiti per riemissione mandati di pagamento non andati a buon fine.

E – Ratei e Risconti Passivi E Contributi agli Investimenti

Misurano proventi e oneri la cui competenza è anticipata o posticipata rispetto alla manifestazione numeraria e/o documentale. Essi prescindono dalla data di pagamento o di riscossione dei relativi proventi, comuni a due o più esercizi e ripartibili in ragione del tempo.

RATEI E RISCONTI PASSIVI E CONTRIBUTI AGLI INVESTIMENTI	Saldo al 01/01/2015	Incrementi d'esercizio	Decremento d'esercizio	Saldo 31/12/2015
<i>e1) Risconti per progetti e ricerche in corso</i>	32.631.715,54	5.094.070,98	0,00	37.725.786,52
<i>e2) Contributi agli investimenti</i>	0,00	0,00	0,00	0,00
<i>e3) Altri ratei e risconti passivi</i>	104.620.466,24		5.861.688,47	98.758.777,77
TOTALE	137.252.181,78	5.094.070,98	5.861.688,47	136.484.564,29

Le voci “Risconti per progetti e ricerche in corso” accolgono le somme di tutti i progetti attivi al 1/01/2015 nei Dipartimenti ed in Amministrazione Centrale; esse hanno determinato avanzo vincolato nel bilancio finanziario, mentre in contabilità economico-patrimoniale costituiscono ricavi da riscontare all’esercizio successivo in applicazione del metodo della commessa completata.

La voce “Altri ratei e risconti passivi” comprende solo risconti passivi e si riferisce:

- Quanto a € 15.979.266,75 a quote di ricavi per tasse e contributi da studenti che si sono iscritti nel 2015 all’Anno Accademico 2015/2016 (ricavi che anno avuto manifestazione numeraria nel 2015 ma che sono di competenza economica dell’esercizio 2016);
- Quanto a € 62.398.783,89 al valore residuo da ammortizzare dei cespiti ammortizzabili acquistati in regime di contabilità finanziaria: tale risconto passivo verrà sterilizzato, ai sensi della bozza della seconda versione del Manuale Tecnico Operativo in corrispondenza dell’imputazione tempo per tempo delle relative quote di ammortamento;
- Quanto a € 17.463.698,31 a contributi ricevuti dal Ministero e finalizzati all’esecuzione di opere pubbliche: ai sensi della bozza della seconda versione del Manuale Tecnico Operativo gli atenei iscrivono i contributi medesimi nel Conto Economico, in base alla vita utile del cespite, imputando fra i ricavi il contributo e riscontandone quota ogni anno fino alla conclusione del periodo di ammortamento e contemporaneamente ammortizzano il cespite capitalizzato per il suo intero valore. L’importo predetto si riferisce all’importo non ammortizzato all’1/1/2015 delle opere totalmente o parzialmente finanziate con contributi ministeriali;
- Quanto a € 2.890.617,29 a contributi ricevuti dal Ministero e finalizzati all’esecuzione di opere pubbliche, che all’1/1/2015 risultavano ancora non iniziate o non concluse. Esso comprende sia le

opere che risultano al 31/12/2015 ancora non iniziate o concluse sia la quota non ammortizzata delle opere concluse dopo l'1/1/2015;

- Quanto a € 26.411,53 a quote di ricavi rilevati nell'esercizio 2015 ma che sono di competenza economica dell'esercizio 2016.

CONTI D'ORDINE

Si segnala che l'Ateneo ha in uso alcuni terreni, fabbricati ed impianti di proprietà di terzi per lo svolgimento delle proprie attività, dei quali si riporta di seguito il dettaglio degli stessi:

IMMOBILI DI PROPRIETA' DI TERZI			
Denominazione	Proprietà	Valore catastale	Note
Centro Appenninico del Terminillo Stazione di Monte	Demanio	€ 695.706,90	Condotto in Uso Gratuito e perpetuo
Edificio ex ICAP S. M. degli Angeli (parte)	Comune di Assisi	€ 3.761.794,68	Condotto in Convenzione Gratuita
Palazzo Bernabei Assisi (parte)	Comune di Assisi	€ 2.642.207,40	Condotto in Convenzione Gratuita
Palazzo Cambiotti - Foligno	Comune di Foligno	€ 3.347.109,15	Condotto in Convenzione gratuita
Ospedale di Terni via <i>Tristano Joannuccio</i>	A.S.L.	€ 62.511.460,41	Condotto in Convenzione
Convento S. Valentino via <i>Papa Zaccaria, 10</i>	Comune di Terni	€ 1.502.744,25	Condotto in Comodato Gratuito
Pentima ENFAP via <i>Pentima Bassa, 21</i>	Comune di Terni	€ 46.886.124,81	Condotto in Concessione Uso Gratuito
Pentima ex Duec via <i>Pentima Bassa, 21</i>	Comune di Terni		Condotto in Concessione Uso Gratuito
Pentima Ingegneria SERMS via <i>Pentima Bassa, 21</i>	Comune di Terni		Condotto in Concessione Uso Gratuito
Pentima Ingegneria via <i>Pentima Bassa, 21</i>	Comune di Terni		Condotto in Concessione Uso Gratuito
Narni - Palazzo Sacripanti	Comune di Narni	€ 58.306,08	Condotto in Comodato Gratuito
Cinema Monicelli - Narni	Comune di Narni	€ 263.547,90	Condotto in Comodato Gratuito
Denominazione	Proprietà	Valore catastale	Note

Ex Complesso San Domenico - Narni	Comune di Narni	€ 1.524.280,80	Condotto in Comodato Gratuito
Ex Scuola Elementare <i>Castiglione del Lago Via del Forte</i>	Comune di Castiglione del Lago	€ 867.647,76	Condotto in Convenzione dal 16 ott. 2009
Fabbricato giallo Orto Botanico Via S. Costanzo	Fondazione per l'Istruzione Agraria	€ 66.998,19	diritto USO a Università fino a marzo 2027
Facoltà di Agraria Polo ex Convento Borgo XX Giugno - Appartamento del custode	Fondazione per l'Istruzione Agraria	€ 7.650.762,00	diritto USO a Università fino a marzo 2027
C.E.R.B. - <i>Casalina</i>	Fondazione per l'Istruzione Agraria	€ 315.063,63	diritto USO a Università fino a marzo 2027
Ex Essiccatoio - Parte ristrutturata - <i>Casalina</i>	Fondazione per l'Istruzione Agraria	€ 1.560.138,93	L'INCORPORO NEL CONTRATTO D'USO NON E' STATO ANCORA RATIFICATO CON ATTO NOTARILE - PROCEDIMENTO SOSPESO DAL 2012 IN ATTESA DI NULLA USTA DALLA SOPRINTENDENZA
Sede Azienda Casalina - <i>Casalina</i>	Fondazione per l'Istruzione Agraria	€ 127.760,64	diritto USO a Università fino a marzo 2027
Sede Azienda Casalina - appartamento custode - <i>Casalina</i>	Fondazione per l'Istruzione Agraria	€ 1.031.551,92	diritto USO a Università fino a marzo 2027
Laboratorio Storia dell'Agricoltura - HANGAR	Fondazione per l'Istruzione Agraria	€ 947.470,86	L'INCORPORO NEL CONTRATTO D'USO NON E' STATO ANCORA RATIFICATO CON ATTO NOTARILE - PROCEDIMENTO SOSPESO DAL 2012 IN ATTESA DI NULLA USTA DALLA SOPRINTENDENZA
Dip.to di Arboricoltura e Protezione delle Piante - Ex Coltivazioni Arboree - <i>Casalina</i>	Fondazione per l'Istruzione Agraria	€ 200.466,00	diritto USO a Università fino a marzo 2027
Ex Agronomia - edificio 1 - <i>Marsciano</i>	Fondazione per l'Istruzione Agraria	€ 98.154,00	diritto USO a Università fino a marzo 2027
Ex Agronomia - edificio 1 - <i>Marsciano</i>	Fondazione per l'Istruzione Agraria	€ 170.730,00	diritto USO a Università fino a marzo 2027
Ex Agronomia - edificio 5 - <i>Marsciano</i>	Fondazione per l'Istruzione Agraria	€ 268.758,00	diritto USO a Università fino a marzo 2027
TOTALE		€ 136.498.784,31	

TERRENI DI PROPRIETA' DI TERZI			
Denominazione	Proprietà	Valore catastale	Note

Dip.to Scienze dell'Alimentazione - LABORATORIO - EDIFICIO 2 <i>Via S. Costanzo</i>	Fondazione per l'Istruzione Agraria	€ 321.820,63	Diritto di superficie
Dip.to Scienze dell'Alimentazione EDIFICIO 1 <i>Via S. Costanzo</i>	Fondazione per l'Istruzione Agraria	€ 432.776,53	Diritto di superficie
Nuovo Fabbricato in legno Orto Botanico <i>Via S. Costanzo</i>	Fondazione per l'Istruzione Agraria	€ 8.540,99	Diritto di superficie
Piscina Coperta - <i>Via della Pallotta</i>	Fondazione per l'Istruzione Agraria	€ 460.622,40	Diritto di superficie
Collegio di Agraria <i>Via S. Costanzo - Mensa</i>	Fondazione per l'Istruzione Agraria	€ 137.450,88	Diritto di superficie
Collegio di Agraria <i>Via S. Costanzo - alloggi</i>	Fondazione per l'Istruzione Agraria	€ 461.709,83	Diritto di superficie
Vari terreni nei comuni di Perugia, Deruta e Marsciano	Fondazione per l'Istruzione Agraria	€ 364.719,88	TERRENI INSERITI NEL DIRITTO D'USO GRATUITO TRENTENNALE (MARZO 2027)
TOTALE		€ 2.187.641,14	

IMPIANTI DI PROPRIETA' DI TERZI			
Denominazione impianto	Edificio	Proprietà	Valore di costruzione
CMU 17	Terni: Dip. Scienze Politiche – San Valentino	Comune di Terni	€ 91.776,33
Impianti di riscaldamento "a caldaietta"	MUSEO FONDAZIONE AGRARIA - I	Fondazione per l'istruzione Agraria	€ 3.002,74
Impianti di riscaldamento "a caldaietta"	MUSEO FONDAZIONE AGRARIA - II	Fondazione per l'istruzione Agraria	€ 3.002,74
Impianti di riscaldamento "a caldaietta"	CENTRO MIGLIORAMENTO GENETICO	Fondazione per l'istruzione Agraria	€ 3.002,74
Impianti di riscaldamento "a caldaietta"	CASA COLONICA COLTIVAZIONI ARBOREE	Fondazione per l'istruzione Agraria	€ 3.002,74
Impianti di riscaldamento "a caldaietta"	SERRA COLTIVAZIONI ARBOREE	Fondazione per l'istruzione Agraria	€ 3.002,74
Denominazione impianto	Edificio	Proprietà	Valore di costruzione

Impianti di riscaldamento caldaietta"	"a	PORTINERIA C/O DIP. AGRARIA	Fondazione per l'istruzione Agraria	€ 3.347,50
Impianti di riscaldamento caldaietta"	"a	ABITAZIONE CUSTODE C/O DIP. AGRARIA	Fondazione per l'istruzione Agraria	€ 3.002,74
Impianti di riscaldamento caldaietta"	"a	SERRA ENTOMOLOGIA	Fondazione per l'istruzione Agraria	€ 3.002,74
Impianti di riscaldamento caldaietta"	"a	SERRA ISTITUTO MIGLIORAMENTO GENETICO - I	Fondazione per l'istruzione Agraria	€ 3.002,74
Impianti di riscaldamento caldaietta"	"a	SERRA ISTITUTO MIGLIORAMENTO GENETICO - II	Fondazione per l'istruzione Agraria	€ 3.002,74
Impianti di riscaldamento caldaietta"	"a	UFFICI FONDAZIONE AGRARIA	Fondazione per l'istruzione Agraria	€ 3.002,74
Impianti di riscaldamento caldaietta"	"a	CUSTODE COLTIVAZIONI ERBACEE	Fondazione per l'istruzione Agraria	€ 3.002,74
Impianti di riscaldamento caldaietta"	"a	UFFICI CAMS C/O FIA	Fondazione per l'istruzione Agraria	€ 3.002,74
Impianti di riscaldamento caldaietta"	"a	ARCHIVIO STORICO ABBAZIA SAN PIETRO	Fondazione per l'istruzione Agraria	€ 3.002,74
Impianti di riscaldamento caldaietta"	"a	SEDE FONDAZIONE AGRARIA CASALINA	Fondazione per l'istruzione Agraria	€ 3.002,74
Impianti di riscaldamento caldaietta"	"a	CERB ACS+BAGNO	Fondazione per l'istruzione Agraria	€ 3.002,74
Impianti di riscaldamento centralizzati		Agronomia, ex Chimica Agraria, Biblioteca del Dip. Scienze Agrarie, Alimentari ed Ambientali	Fondazione per l'istruzione Agraria	€ 58.801,70
Impianti di riscaldamento centralizzati		Dip. Scienze Agrarie, Alimentari ed Ambientali - ex Zooculture	Fondazione per l'istruzione Agraria	€ 15.854,07
Denominazione impianto		Edificio	Proprietà	Valore di costruzione

Impianti di riscaldamento centralizzati	Dip. Scienze Agrarie, Alimentari ed Ambientali - ex Zooteclie	Fondazione per l'istruzione Agraria	€ 8.952,64
Impianti di riscaldamento centralizzati	Scuola Turismo 'ex ICAP' - Santa Maria degli Angeli	Comune Assisi	€ 26.082,06
Impianti di riscaldamento centralizzati	Palazzo San Bernardo	Demanio	€ 40.131,41
Impianti di riscaldamento centralizzati	Stazione superiore del Terminillo	Demanio	€ 36.634,48
Impianti di riscaldamento centralizzati	Dip. di Economia e Dip. di Scienze Politiche - ex Convento di San Valentino	Comune Terni	€ 37.670,42
Impianti di riscaldamento centralizzati	Sede del Polo Scientifico Didattico di Terni	Comune Terni	€ 39.095,48
Impianti di riscaldamento centralizzati	Cesar- Cesav	Fondazione per l'istruzione Agraria	€ 12.645,52
Impianti di riscaldamento centralizzati	Galleria di storia naturale a Casalina di Deruta	Fondazione per l'istruzione Agraria	€ 16.023,26
Impianti di riscaldamento centralizzati	Palazzo Bernabei ASSISI	Comune di Assisi	€ 14.098,20
Split R22	Palazzo Bernabei ASSISI	Comune di Assisi	€ 2.030,08
Split R22	Palazzo Bernabei ASSISI	Comune di Assisi	€ 1.729,32
Split R22	Palazzo Bernabei ASSISI	Comune di Assisi	€ 1.353,38
Split R22	Palazzo Bernabei ASSISI	Comune di Assisi	€ 1.353,38
Split R22	Palazzo Bernabei ASSISI	Comune di Assisi	€ 2.030,08
Split R22	Palazzo Bernabei ASSISI	Comune di Assisi	€ 1.353,38
Split R22	Palazzo Bernabei ASSISI	Comune di Assisi	€ 2.030,08
Split R22	Palazzo Bernabei ASSISI	Comune di Assisi	€ 1.353,38
Split R22	Palazzo Bernabei ASSISI	Comune di Assisi	€ 2.030,08
Split R22	Palazzo Bernabei ASSISI	Comune di Assisi	€ 902,26
Split R22	Palazzo Bernabei ASSISI	Comune di Assisi	€ 1.052,63
Split R22	Palazzo Bernabei ASSISI	Comune di Assisi	€ 2.030,08
Split R22	Palazzo Bernabei ASSISI	Comune di Assisi	€ 902,26
Split R22	Palazzo Bernabei ASSISI	Comune di Assisi	€ 2.030,08
Denominazione impianto	Edificio	Proprietà	Valore di costruzione

Split R22	Palazzo Bernabei ASSISI	Comune di Assisi	€ 902,26
Split R22	Palazzo Bernabei ASSISI	Comune di Assisi	€ 2.030,08
Split R22	Palazzo Bernabei ASSISI	Comune di Assisi	€ 2.105,26
Split non R22	Palazzo Bernabei ASSISI	Comune di Assisi	€ 1.365,85
Split non R22	Palazzo Bernabei ASSISI	Comune di Assisi	€ 1.203,61
Split non R22	Palazzo Bernabei ASSISI	Comune di Assisi	€ 1.620,16
Split non R22	Palazzo Bernabei ASSISI	Comune di Assisi	€ 1.620,16
Impianti di antintrusione	Ex ICAP	Comune di Assisi	€ 822,26
Impianti di antintrusione	Convento S. Valentino	Comune Terni	€ 822,26
Impianti di antintrusione	Pentima ENFAP Laboratori	Comune Terni	€ 2.412,96
Impianti di antintrusione	Pentima ENFAP Uffici	Comune Terni	€ 2.371,00
Impianti di antintrusione	Medicina Terni	Comune Terni	€ 990,00
Impianto di illuminazione	Centro Museale Casalina	Fondazione per l'istruzione Agraria	€ 11.639,53
Impianto di illuminazione	Pentima ENFAP	Comune Terni	€ 5.000,00
Impianto di illuminazione	Medicina Terni	Comune Terni	€ 20.832,00
Sbarre e cancelli	Ex ICAP	Comune di Assisi	€ 1.411,96
Sbarre e cancelli	Convento S. Valentino	Comune Terni	€ 2.823,92
Impianto videosorveglianza	Ex ICAP	Comune di Assisi	€ 2.459,30
Impianto videosorveglianza	Convento S. Valentino	Comune Terni	€ 2.459,30
Impianto videosorveglianza	Pentima ENFAP	Comune Terni	€ 432,00
Impianto videosorveglianza	Medicina Terni	Comune Terni	€ 2.961,00
Cabina MT/BT	Ingegneria terni	Comune Terni	€ 101.000,00
TOTALE			€ 637.619,52

ANALISI DELLE VOCI DI CONTO ECONOMICO

Lo schema adottato per il conto economico è coerente con lo schema di cui all'Allegato 1, decreto interministeriale MIUR-MEF 14 gennaio 2014, n. 19.

A – Proventi Operativi

I – PROVENTI PROPRI

1) PROVENTI PER LA DIDATTICA

<i>Descrizione</i>	<i>Valore al 31/12/2015</i>
<i>Tasse e contributi di iscrizione corsi di laurea</i>	20.304.396,00
<i>Tasse e contributi di iscrizione corsi di dottorato</i>	550.135,77
<i>Tasse e contributi di iscrizione scuole di specializzazione</i>	811.632,44
<i>Contributi per corsi master</i>	132.400,00
<i>Contributi per corsi di perfezionamento</i>	13.500,00
<i>Altri contributi di iscrizione</i>	64.714,67
<i>Tasse e contributi di iscrizione TFA</i>	988.498,00
<i>Recuperi, rimborsi altri ricavi da studenti per corsi di laurea</i>	1.264.904,20
<i>Recuperi, rimborsi e altri ricavi da studenti per corsi post Lauream</i>	59.833,28
<i>Tassa esame di ammissione</i>	324.328,50
<i>Tassa esame di Stato</i>	324.513,82
TOTALE	24.838.856,68

I proventi per la didattica si riferiscono alle tasse ed ai contributi degli studenti, dovuti per l'iscrizione ai corsi dell'offerta formativa dell'Ateneo, nonché dai corrispettivi dovuti per altre attività formative o servizi e sono ripartiti nelle voci sopra indicate.

Le tasse ed i contributi sono rilevati a bilancio all'atto del perfezionamento dell'iscrizione dello studente.

In ottemperanza a quanto previsto all'art. 4, c. 2, lett. a) del D.I. n. 19 del 14 gennaio 2014 e dal primo Manuale Tecnico Operativo è stato attribuito alla competenza dell'esercizio 2015 l'ammontare complessivo

delle tasse e dei contributi dovuti dallo studente per l'Anno Accademico in dodicesimi, riferiti alla quota di competenza dell'esercizio.

Pertanto costituiscono proventi per l'esercizio 2015 le tasse e contributi relativi all'Anno Accademico 2014/2015 nella misura dei 9/12 (10/12 per dottorati e Scuole di Specializzazione) e quelli relativi all'esercizio 2015/2016 nella misura dei 3/12 (2/12 per dottorati e Scuole di Specializzazione). Tali rettifiche trovano evidenza nei risconti passivi iniziali e finali.

Qualora gli studenti si siano iscritti all'anno accademico dopo l'inizio del 2016 è stato iscritto un rateo attivo per la quota del provento di competenza dell'esercizio 2015. Il conto di rateo è stato chiuso con il credito verso studenti nel 2016. Lo stesso meccanismo è avvenuto per gli studenti che si sono iscritti all'A.A. 2014/2015 dopo l'inizio del 2015 ma prima dell'approvazione del conto consuntivo 2014.

2) PROVENTI DA RICERCHE COMMISSIONATE E TRASFERIMENTO TECNOLOGICO

<i>Descrizione</i>	<i>Valore al 31/12/2015</i>
<i>Prestazioni per attività conto terzi e cessione dei risultati di ricerca - cessione di beni</i>	870,00
<i>Prestazioni per attività conto terzi e cessione dei risultati di ricerca - prestazione di servizi</i>	3.410.491,22
TOTALE	3.411.361,22

Tale voce accoglie i ricavi relativi alle prestazioni a favore di terzi effettuate dai dipartimenti dell'Ateneo nell'ambito della ricerca scientifica e consistono in attività di ricerca e sperimentazione (studi clinici e di fattibilità, esecuzione di analisi e prove di laboratorio), di consulenza, di progettazione, di verifica tecnica e di cessione di risultati di ricerca svolte da strutture scientifiche, dell'Università, avvalendosi delle proprie competenze e risorse.

3) PROVENTI DA RICERCHE CON FINANZIAMENTI COMPETITIVI

<i>Descrizione</i>	<i>Valore al 31/12/2015</i>
<i>Finanziamenti competitivi da Miur - progetti di ricerca di rilevante interesse nazionale</i>	920.446,26
<i>Finanziamenti competitivi da Miur - fondo per gli investimenti della ricerca di base (FIRB)</i>	1.010.692,92
<i>Altri finanziamenti competitivi da Miur</i>	664.984,65
<i>Finanziamenti competitivi da altri ministeri per ricerca scientifica</i>	206.087,76
<i>Finanziamenti competitivi per ricerca da regioni e province autonome</i>	1.376.121,75
<i>Finanziamenti competitivi per ricerca da altre università</i>	40.500,00
<i>Finanziamenti competitivi per ricerca da altre amministrazioni pubbliche</i>	46.902,81

<i>Finanziamenti competitivi per ricerca da enti di ricerca diversi dal cnr</i>	12.309,55
<i>Finanziamenti competitivi per ricerca da parte dell'unione europea</i>	2.265.275,21
<i>Finanziamenti competitivi per ricerca da parte di organismi internazionali</i>	176.351,55
TOTALE	6.719.672,46

Tale voce accoglie i ricavi per progetti istituzionali di ricerca suddivisi per ente finanziatore.

In particolare:

-nelle voci inerenti i finanziamenti competitivi da MIUR sono confluiti principalmente PRIN e FIRB ma anche altri progetti di ricerca quali il SIR (Scientific Independence of Young Researchers) che è destinato a sostenere i giovani ricercatori nella fase di avvio della propria attività di ricerca indipendente, il PON (Programma Operativo Nazionale "Competenze per lo Sviluppo" 2007-2013, finanziato con il Fondo Sociale Europeo) e il Programma Nazionale Ricerche in Antartide;

-nella voce "Finanziamenti competitivi da altri ministeri per ricerca scientifica" sono confluiti progetti finanziati dal Ministero dello Sviluppo Economico, dal Ministero della Salute, dal Ministero degli Affari Esteri, dall'Istituto Motori del C.N.R. e dal Ministero delle Politiche Agricole Alimentari e Forestali;

-nella voce "Finanziamenti competitivi per ricerca da regioni e province autonome" sono confluiti i progetti PSR (Programma di Sviluppo Rurale) finalizzati a sostenere lo sviluppo delle aree rurali dell'Umbria;

-nella voce "Finanziamenti competitivi da altre università" è confluito il progetto di "Ricerca biomedica sulle malattie legate all'invecchiamento" finanziato dall'Università degli Studi di Milano;

-nella voce "Finanziamenti competitivi per ricerca da altre amministrazioni pubbliche" sono confluiti progetti con l'Istituto Zooprofilattico dell'Umbria e delle Marche;

-nella voce "Finanziamenti competitivi per ricerca da parte dell'Unione Europea" sono confluiti progetti HORIZON 2020, LIFE, ITN-EID (Dottorati industriali europei nell'ambito delle Azioni Marie-Curie), ICT ENERGY (consorzio europeo che raggruppa i laboratori e gli istituti di ricerca più attivi sulle tematiche energetiche legate ai dispositivi ICT "Information and Communications Technology") ed altri progetti del 7PQ soprattutto di area scientifico-tecnologica;

-nella voce "Finanziamenti competitivi per ricerca da parte di organismi internazionali" sono confluiti progetti quali PROTEUS28, ERASMUS MUNDUS "MEDEA", SUNLIFE ed altri progetti soprattutto di area scientifico-tecnologica.

II – CONTRIBUTI

I contributi si distinguono in contributi in conto esercizio, definiti contributi “correnti”, e in conto capitale, definiti “per investimenti”. Per contributi correnti si intendono le somme disposte da terzi per il funzionamento dell’Ateneo o comunque per realizzare attività non classificabili tra gli investimenti. I contributi per investimenti si riferiscono a ricavi derivanti da somme erogate a fondo perduto dallo Stato e da altri Enti, nonché da Privati, per la realizzazione di opere e per l’acquisizione di beni durevoli.

1) CONTRIBUTI MIUR E ALTRE AMMINISTRAZIONI CENTRALI

<i>Descrizione</i>	<i>Valore al 31/12/2015</i>
<i>Fondo finanziamento ordinario delle università</i>	<i>129.905.093,88</i>
<i>Fondo per borse di dottorato di ricerca</i>	<i>1.834.402,00</i>
<i>Fondo per attività sportiva</i>	<i>77.009,59</i>
<i>Fondo per edilizia universitaria</i>	<i>705.348,91</i>
<i>Altri fondi per il finanziamento delle università</i>	<i>0,00</i>
<i>Trasferimenti correnti da organi dello stato diversi dal Miur - contributi diversi</i>	<i>19.081,16</i>
<i>Trasferimenti correnti da organi dello stato diversi dal Miur - finanziamenti contratti di formazione specialistica</i>	<i>11.801.200,00</i>
<i>Quota 5 per mille</i>	<i>37.453,78</i>
TOTALE	144.379.589,32

La voce “Fondo Finanziamento Ordinario delle Università” accoglie i ricavi ministeriali rilevati per competenza economica derivanti principalmente dal Fondo di Finanziamento Ordinario (FFO).

L’importo complessivo di euro 129.905.093,88 comprende: - l’assegnazione provvisoria FFO per l’anno 2015 al netto dei risconti calcolati al 31 dicembre 2015 per attività rinviate agli esercizi successivi:

- l’assegnazione delle risorse per il fondo sostegno giovani a favore della mobilità degli studenti ai sensi del D.M. 976 del 2014;
- la programmazione dello sviluppo del sistema universitario anni 2013/2015;
- gli interventi di sostegno a favore degli studenti diversamente abili e l’integrazione INPS obbligatorio per la maternità degli assegnisti di ricerca.

Non è possibile fare il confronto con il conto economico delle gestioni degli anni precedenti in quanto è la prima redazione del bilancio in Contabilità Economica Patrimoniale.

Nella successiva voce a composizione del conto economico, in particolar modo dei contributi Miur, è valorizzata la voce “Fondo per borse di dottorato di Ricerca” per l’ammontare di € 1.834.402,00, voce

composta da una sola assegnazione di risorse per Dottorato e Borse Post Lauream per l'anno 2015 così come da Nota MIUR del 16 novembre 2015.

La voce "Fondo per attività sportiva" comprende il contributo da parte del ministero di € 77.009,59 per il potenziamento dell'Attività Sportiva (CUS); allo stesso modo viene data evidenza del "Fondo per edilizia Universitaria" che accoglie i ricavi da contributi ministeriali per edilizia universitaria nella misura degli ammortamenti relativi ai beni la cui costruzione o manutenzione è stata finanziata dai predetti contributi. Non sono presenti altri fondi per il finanziamento delle università di competenza dell'esercizio 2015.

L'acconto del finanziamento per i contratti di formazione specialistica per l'anno accademico 2013/2014 e l'acconto del finanziamento per i contratti di formazione specifica dei medici per l'anno accademico 2014 sono contenuti per l'intero importo del trasferimento nella voce di conto economico "Trasferimenti correnti da organi dello stato diversi dal MIUR – finanziamenti contratti di formazione specialistica" per un ricavo totale di competenza rispettivamente di € 3.846.000,00 e 7.955.200,00.

La voce "Quota 5 per mille" è principalmente riferita all'assegnazione riconosciuta all'Università di Perugia (euro 37.453,78) a seguito del riparto da parte dell'Agenzia delle Entrate delle entrate statali del 5 per mille.

Pertanto il totale dei Ricavi per Contributi MIUR e altre Amministrazione Centrali risulta pari ad € 144.379.589,32.

2) CONTRIBUTI REGIONI E PROVINCE AUTONOME

<i>Descrizione</i>	<i>Valore al 31/12/2015</i>
<i>Contributi per investimenti da regioni e province autonome</i>	636.459,30
<i>Contributi correnti da regioni e province autonome</i>	16.298,59
TOTALE	652.757,89

L'assegnazione più rilevante iscritta nella voce "Contributi Regioni e Province autonome" è quella a valere sul finanziamento per il Progetto IMOV/Regione Umbria finanziato dalla Regione Umbria che insieme ad un'altra convezione stipulata con lo stesso ente ed a diversi contributi, per attività di ricerca e progetti vari, registrano sull'esercizio 2015 un ricavo, sempre rettificato dai relativi risconti, di € 636.459,30.

Nell'altra sottovoce "Contributi correnti da regioni e province autonome" vengono rilevati i contributi concessi sempre dalla Regione Umbria verso alcune strutture dipartimentali per € 16.298,59.

3) CONTRIBUTI ALTRE AMMINISTRAZIONI LOCALI

<i>Descrizione</i>	<i>Valore al 31/12/2015</i>
<i>Contributi per investimenti da province</i>	1.297,74
<i>Contributi per investimenti da comuni</i>	31.436,58
<i>Contributi correnti da comuni</i>	11.000,00
TOTALE	43.734,32

La voce accoglie i ricavi per progetti istituzionali di ricerca e didattica, suddivisi per ente finanziatore e rilevati con il criterio del costo.

Tra i progetti avviati nel corso dell'esercizio 2015 si segnalano:

- il contributo del Comune di Marsciano per il progetto ZOOCOMPOST;
- Il progetto "Giardino Fenologico per l'anno 14-15";
- Diversi piccoli contributi da parte dei comuni dell'area regionale UMBRIA.

4) CONTRIBUTI UNIONE EUROPEA E ALTRI ORGANISMI INTERNAZIONALI

<i>Descrizione</i>	<i>Valore al 31/12/2015</i>
<i>Contributi per investimenti da parte dell'unione europea</i>	1.094.614,22
<i>Contributi per investimenti da parte di organismi internazionali</i>	6.248,46
<i>Contributi correnti da parte di organismi internazionali</i>	48.391,90
TOTALE	1.149.254,58

In questa voce sono iscritti i contributi che l'Unione Europea e gli altri organismi internazionali riconoscono per vari progetti, tra i quali:

- Progetto "FP7 – ERC Advanced Grant";
- Progetto "Jean Monnet Centre od Excellence";
- Programma "LEONARDO".

5) CONTRIBUTI DA UNIVERSITA'

<i>Descrizione</i>	<i>Valore al 31/12/2015</i>
<i>Contributi per investimenti da altre università</i>	16.546,11
<i>Contributi correnti da altre università</i>	10.635,59
TOTALE	27.181,70

In questa voce risulta iscritta principalmente la quota di competenza 2015 dei contributi ricevuti dall'Università degli Studi di San Marino per il Master in Chirurgia Estetica ed alcuni contributi per accordi di ricerca tra varie Strutture ed Università straniere.

6) CONTRIBUTI DA ALTRI (PUBBLICI)

<i>Descrizione</i>	<i>Valore al 31/12/2015</i>
<i>Trasferimenti per investimenti da aziende ospedaliere</i>	43.807,06
<i>Trasferimenti per investimenti da irccs pubblici</i>	41.995,25
<i>Trasferimenti per investimenti da enti di previdenza</i>	2.194,43
<i>Trasferimenti per investimenti da enti di ricerca</i>	692.359,42
<i>Trasferimenti per investimenti da altre amministrazioni pubbliche</i>	224.238,76
<i>Trasferimenti per investimenti da istituti zooprofilattici sperimentali</i>	22.423,00
<i>Contributi correnti da enti di ricerca</i>	3.200,02
<i>Contributi correnti da altre pubbliche amministrazioni</i>	19.637,28
<i>Contributi correnti da imprese pubbliche</i>	1.138,75
TOTALE	1.050.993,97

La voce accoglie i ricavi per progetti istituzionali di ricerca e didattica, suddivisi per ente finanziatore.

Tra i progetti avviati nel corso dell'esercizio 2015 si segnalano:

- Progetto BIOENERGIE - "Energia da biomasse agricole e forestali";
- Progetto "EBE-EUSMOSI" Programma ERASMUS+;
- Contributo per Ricerca da parte dell'Azienda Ospedaliera di Terni;
- Ricavi per progetti finanziati dall'Istituto Superiore della Sanità;

E una molteplicità di progetti e contributi da vari enti pubblici e di ricerca a supporto di tutte le attività di ricerca svolte da parte del personale delle strutture dipartimentali collegate.

7) CONTRIBUTI DA ALTRI (PRIVATI)

<i>Descrizione</i>	<i>Valore al 31/12/2015</i>
<i>Contributi per investimenti da imprese private</i>	2.850.828,93
<i>Contributi per investimenti da istituzioni sociali private</i>	1.229.863,08
<i>Contributi per investimenti da privati (persone fisiche)</i>	7.393,76
<i>Contributi correnti da imprese private</i>	422.463,14
<i>Contributi correnti da istituzioni sociali private</i>	-316.271,41
<i>Contributi correnti da privati (persone fisiche)</i>	52.041,38
TOTALE	4.246.318,88

Tra i progetti avviati che registrano ricavi di competenza dell'esercizio 2015 da parte di contributi correnti e per investimenti derivanti da imprese, istituzioni sociali e persone fisiche di carattere privato, troviamo tutti i contributi erogati da parte delle fondazioni, tra cui spiccano i contributi più significativi da parte della FONDAZIONE CASSA DI RISPARMIO DI PERUGIA e dell'ASSOCIAZIONE ITALIANA PER LA RICERCA SUL CANCRO. Tali contributi da privati, a sostegno delle attività istituzionali, sono volti principalmente a finanziare borse aggiuntive di dottorato di ricerca, assegni di ricerca, contratti per ricercatori a tempo determinato.

In merito al valore di segno negativo, si precisa che trattasi dell'effetto di registrazioni contabili c.d. "tecniche" connesse ad operazioni di risconto passivo derivanti dall'applicazione del metodo cost to cost nell'applicativo UGOV correlate a progetti di ricerca.

V – ALTRI PROVENTI E RICAVI DIVERSI

<i>Descrizione</i>	<i>Valore al 31/12/2015</i>
<i>Contratti/convenzioni/accordi programma: con altri ministeri</i>	1.899.940,44
<i>Contratti/convenzioni/accordi programma: con unione europea</i>	2.550.463,02
<i>Contratti/convenzioni/accordi programma: con organismi pubblici esteri o internazionali</i>	880.423,67
<i>Contratti/convenzioni/accordi programma: con regioni e province autonome</i>	2.552.836,62
<i>Contratti/convenzioni/accordi programma: con province</i>	71.485,07
<i>Contratti/convenzioni/accordi programma: con comuni</i>	4.879,20
<i>Contratti/convenzioni/accordi programma: con enti di ricerca</i>	95.240,07

<i>Contratti/convenzioni/accordi programma: con altre amministrazioni pubbliche</i>	66.846,64
<i>Contratti/convenzioni/accordi programma: con altri soggetti</i>	2.743.131,47
<i>Contratti/convenzioni/accordi programma: con Aziende Ospedaliere</i>	11.239.244,83
<i>Vendita di altri beni e servizi in attività istituzionale</i>	431.497,93
<i>Vendita di altri beni in attività Commerciale</i>	107.502,38
<i>Vendita di altri servizi in attività Commerciale</i>	2.039.486,18
<i>Fitti attivi da fabbricati</i>	209.036,77
<i>Fitti attivi da terreni</i>	6.876,00
<i>Sconti e abbuoni attivi</i>	1.313,52
<i>Lasciti, oblazioni e donazioni</i>	6,90
<i>Entrate eventuali non classificabili in altre voci</i>	1,75
<i>Arrotondamenti attivi</i>	181,08
<i>Recuperi e rimborsi</i>	647.494,19
<i>Recuperi e rimborsi di tributi dall'erario</i>	117.119,00
<i>Recuperi e rimborsi per personale comandato</i>	17.402,11
<i>Utilizzo fondo oneri retribuzione Direttore Generale</i>	45.015,32
<i>Utilizzo Fondo oneri retribuzioni dirigenti a tempo indeterminato e a tempo determinato</i>	121.489,74
<i>Utilizzo Fondo oneri retribuzione EP risultato</i>	81.004,50
<i>Utilizzo Fondo oneri retribuzione personale tecnico amministrativo e bibliotecario</i>	2.263.678,64
<i>Utilizzo fondo indennità di rischio del personale docente e ricercatore</i>	14.258,89
<i>Ricavi per movimentazioni interne</i>	-229.402,55
<i>Girofondo finanziamenti di terzi per investimenti</i>	-130.441,32
<i>Utilizzo di riserve di Patrimonio Netto derivanti dalla contabilità finanziaria</i>	39.659.683,73
<i>Ricavi per sterilizzazione ammortamenti beni acquisiti in regime di contabilità finanziaria</i>	7.776.508,34
TOTALE	75.284.204,13

Tale voce accoglie i ricavi rivenienti da:

- contratti, convenzioni e accordi programma con Ministeri diversi dal MIUR, con l'unione europea, con organismi pubblici internazionali, con regioni, province e comuni, con enti di ricerca, con altre pubbliche amministrazioni quali INAIL, Corpo Forestale dello Stato e Istituto Zooprofilattico dell'Umbria e delle Marche, con soggetti privati, con Aziende Ospedaliere per progetti istituzionali di ricerca;

- vendita di beni e servizi in attività istituzionale e commerciale (attività di formazione, corsi di lingua, prestazioni dell'Ospedale Veterinario, vendita di beni dell'Azienda Agraria, alloggio alla foresteria del Monte Terminillo ecc.) avvalendosi delle proprie competenze e risorse, a condizione di percepire un corrispettivo atto a coprire i costi;

- contratti di affitto di fabbricati di proprietà dell'Università;

- recuperi e rimborsi diversi di natura istituzionale che a qualsiasi titolo pervengono all'Ateneo (da istituti assicurativi, da Liomatic, da ADISU, da Agenzia delle Entrate, da Comune di Perugia per il personale comandato ecc.).

La voce accoglie anche, come previsto dal M.T.O., i ricavi correlati all'utilizzo dei fondi vincolati da organi e delle riserve ex COFI accantonati a patrimonio vincolato all'01.01.2015 a copertura dei relativi costi di competenza sostenuti e rilevati nell'esercizio.

In merito ai valori di segno negativo, si precisa che trattasi dell'effetto di registrazioni contabili c.d. "tecniche" connesse ad operazioni di risconto passivo derivanti dall'applicazione del metodo cost to cost nell'applicativo UGOV correlate a progetti di ricerca.

B – Costi Operativi

I costi operativi sono quelli relativi ai fattori collegati da univoche ed oggettive relazioni di causalità con l'attività istituzionale, ovvero quelli attribuibili direttamente alle attività di formazione e di ricerca e ai fattori impiegati nell'attività svolta a supporto della didattica e della ricerca.

Riguardano, pertanto, il costo del personale docente, ricercatore, collaboratori linguistici, dirigenti e personale tecnico-amministrativo, nonché i costi per beni e servizi connessi alla gestione corrente della attività di formazione, ricerca e relativo supporto.

I costi operativi sono di seguito dettagliati.

<i>Descrizione</i>	<i>Valore al 31/12/2015</i>
<i>Costi del personale</i>	<i>142.550.921,88</i>
<i>Costi della gestione corrente</i>	<i>51.959.172,17</i>
<i>Ammortamenti e svalutazioni</i>	<i>8.733.974,30</i>
<i>Accantonamenti per rischi e oneri</i>	<i>3.352.423,63</i>
<i>Oneri diversi di gestione</i>	<i>2.401.430,27</i>

TOTALE**208.997.922,25****VII – COSTI DEL PERSONALE**

<i>Descrizione</i>	<i>Valore al 31/12/2015</i>
<i>Costi del personale dedicato alla ricerca e alla didattica</i>	<i>97.719.009,88</i>
<i>Costi del personale dirigente e tecnico-amministrativo</i>	<i>44.831.912,00</i>
TOTALE	142.550.921,88

Il costo complessivo nella grande macro voce “Costi del personale” è diviso nelle due grandi aree del personale dedicato alla ricerca e alla didattica ed il personale dirigente e tecnico-amministrativo. Dell’ammontare complessivo di € 142.550.921,88, viene data evidenza nel dettaglio delle voci di costo sotto riportate.

1) COSTI DEL PERSONALE DEDICATO ALLA RICERCA E ALLA DIDATTICA**A) DOCENTI/RICERCATORI**

<i>Descrizione</i>	<i>Valore al 31/12/2015</i>
<i>Competenze fisse al personale docente a tempo indeterminato</i>	<i>38.579.627,87</i>
<i>Contributi obbligatori per il personale docente a tempo indeterminato</i>	<i>9.375.081,82</i>
<i>Contributi per inden. fine serv. e TFR per il personale docente a tempo indeterminato</i>	<i>1.751.460,99</i>
<i>Assegno per l nucleo familiare al personale docente a tempo indeterminato</i>	<i>16.722,64</i>
<i>Competenze fisse al personale docente a tempo determinato</i>	<i>71.289,36</i>
<i>Contributi obbligatori per il personale docente a tempo determinato</i>	<i>18.694,33</i>
<i>Contributi per inden. fine serv. e TFR per il personale docente a tempo determinato</i>	<i>4.382,69</i>
<i>Supplenze e affidamenti a personale docente a tempo indeterminato</i>	<i>81.549,11</i>
<i>Contributi obbligatori sulle supplenze personale docente a tempo indeterminato</i>	<i>19.734,76</i>
<i>Supplenze e affidamenti a personale docente a tempo determinato</i>	<i>1.846,27</i>
<i>Contributi obbligatori sulle supplenze personale docente a tempo determinato</i>	<i>446,79</i>
<i>Indennità di missione, rimborsi spese viaggi e iscrizione a convegni del personale docente a tempo indeterminato (istituzionale)</i>	<i>569.101,49</i>
<i>Indennità di missione, rimborsi spese viaggi e iscrizione a convegni del personale docente a tempo determinato (istituzionale)</i>	<i>13.442,93</i>
<i>Indennità di missione, rimborsi spese viaggi e iscrizione a convegni dei ricercatori a tempo indeterminato (istituzionale)</i>	<i>267.469,93</i>
<i>Indennità di missione, rimborsi spese viaggi e iscrizione a convegni dei ricercatori a tempo determinato (istituzionale)</i>	<i>142.049,61</i>
<i>Indennità di missione, rimborsi spese viaggi e iscrizione a convegni del personale docente a tempo indeterminato (Commerciale)</i>	<i>274.396,02</i>
<i>Indennità di missione, rimborsi spese viaggi e iscrizione a convegni del personale docente a tempo determinato (Commerciale)</i>	<i>18.041,36</i>

<i>Indennità di missione, rimborsi spese viaggi e iscrizione a convegni dei ricercatori a tempo indeterminato (Commerciale)</i>	1.741,38
<i>Indennità di missione, rimborsi spese viaggi e iscrizione a convegni dei ricercatori a tempo determinato (Commerciale)</i>	1.538,70
<i>Competenze fisse per il personale ricercatore a tempo indeterminato</i>	16.986.793,95
<i>Contributi obbligatori per il personale ricercatore a tempo indeterminato</i>	4.143.472,86
<i>Altri contributi per il personale ricercatore a tempo indeterminato</i>	178,82
<i>Contributi per inden. fine serv. e TFR per il personale ricercatore a tempo indeterminato</i>	754.614,69
<i>Assegno per il nucleo familiare al personale ricercatore a tempo indeterminato</i>	46.060,30
<i>Supplenze e affidamenti a personale ricercatore a tempo indeterminato</i>	628.897,21
<i>Contributi obbligatori sulle supplenze personale ricercatore a tempo indeterminato</i>	151.942,96
<i>Competenze fisse per il personale ricercatore a tempo determinato</i>	2.995.538,40
<i>Contributi obbligatori per il personale ricercatore a tempo determinato</i>	791.614,45
<i>Contributi per inden. fine serv. e TFR per il personale ricercatore a tempo determinato</i>	188.818,34
<i>Assegno per il nucleo familiare al personale ricercatore a tempo determinato</i>	10.751,70
<i>Supplenze e affidamenti a personale ricercatore a tempo determinato</i>	3.889,53
<i>Contributi obbligatori sulle supplenze personale ricercatore a tempo determinato</i>	978,43
<i>Altre competenze accessorie al personale docente a tempo indeterminato e ai ricercatori a tempo indeterminato</i>	1.755.619,92
<i>Altre competenze accessorie ai ricercatori a tempo determinato (td)</i>	235,16
<i>Contributi obbligatori per le altre competenze accessorie al personale docente a tempo indeterminato e ai ricercatori a tempo indeterminato</i>	424.860,01
<i>Contributi obbligatori su competenze accessorie ai ricercatori a tempo determinato (td)</i>	60,69
<i>Indennità di rischio del personale docente a tempo indeterminato e dei ricercatori a tempo indeterminato</i>	10.745,18
<i>Contributi obbligatori su indennità di rischio del personale docente a tempo indeterminato e dei ricercatori a tempo indeterminato</i>	2.600,39
<i>Indennità di rischio radiologico del personale docente a tempo indeterminato e dei ricercatori a tempo indeterminato - non convenzionato</i>	9.606,11
<i>Contributi obbligatori su indennità di rischio radiologico del personale docente a tempo indeterminato e dei ricercatori a tempo indeterminato - non convenzionato</i>	2.324,69
<i>Compensi a personale docente convenzionato</i>	4.525.091,27
<i>Contributi obbligatori su compensi a personale docente convenzionato</i>	842.432,53
<i>Contributi per inden. Fine serv. E TFR per il personale docente a tempo indeterminato convenzionato</i>	184.654,56
<i>Compensi a personale ricercatore a tempo indeterminato convenzionato</i>	2.442.563,34
<i>Contributi obbligatori su compensi a personale ricercatore a tempo indeterminato convenzionato</i>	517.560,87
<i>Contributi per inden. fine serv. e TFR per il personale ricercatore a tempo indeterminato convenzionato</i>	106.624,09
<i>Compensi a personale ricercatore a tempo determinato convenzionato</i>	198.784,41
<i>Contributi obbligatori su compensi a personale ricercatore a tempo determinato convenzionato</i>	50.435,31
<i>Contributi per inden. fine serv. e TFR per il personale ricercatore a tempo determinato convenzionato</i>	13.389,19
<i>Compensi a personale docente e ricercatore su attività conto terzi (ti)</i>	728.105,02
<i>Compensi ai ricercatori su attività conto terzi (td)</i>	27.191,82

TOTALE	89.755.054,25
---------------	----------------------

La voce contempla i costi per le competenze fisse, i contributi obbligatori, eventuali indennità di fine servizio, TFR e assegni per il nucleo familiare per il personale docente e ricercatore sia a tempo indeterminato che determinato. I costi sono esposti al netto dell'IRAP. Altresì sono comprese le voci Indennità di missione, rimborsi spese viaggi e iscrizione a convegni del personale docente e ricercatori così come le Indennità di missione, rimborsi spese viaggi e iscrizione a convegni associati alle stesse categorie di costi per il personale specificato sopra.

Nella voce sono altresì compresi anche tutte le indennità accessorie, indennità di rischio nonché i compensi per il personale convenzionato e per l'attività conto terzi.

B) COLLABORAZIONI SCIENTIFICHE (COLLABORATORI, ASSEGNISTI, ECC.)

<i>Descrizione</i>	<i>Valore al 31/12/2015</i>
<i>Assegni di ricerca</i>	5.473.087,24
<i>Contributi obbligatori per gli assegni di ricerca</i>	1.077.672,35
<i>Indennità di missione, rimborsi spese viaggi per gli assegni di ricerca (istituzionale)</i>	130.012,02
<i>Indennità di missione, rimborsi spese viaggi per gli assegni di ricerca (Commerciale)</i>	12.358,37
TOTALE	6.693.129,98

Il costo complessivo di € 6.693.129,98 per le *collaborazioni scientifiche* è formato dal totale delle voci elencate nella tabella sovrastante riferite in particolare ai costi per assegni di ricerca ed ai costi per le indennità di missione, rimborsi spese viaggi inerenti l'attività istituzionale dell'assegnista che quella dallo stesso svolta in ambito commerciale.

C) DOCENTI A CONTRATTO

<i>Descrizione</i>	<i>Valore al 31/12/2015</i>
<i>Compensi fissi al personale docente a contratto</i>	187.789,28
<i>Contributi obbligatori per personale docente a contratto</i>	7.638,65
TOTALE	195.427,93

La voce espone i compensi riconosciuti per incarichi didattici a personale esterno che concorre alla copertura dell'offerta formativa, configurato sotto al profilo professionale di docente a contratto, per un ammontare relativo di € 194.427,93.

D) ESPERTI LINGUISTICI

<i>Descrizione</i>	<i>Valore al 31/12/2015</i>
<i>Competenze fisse ai collaboratori ed esperti linguistici di madre lingua a tempo indeterminato (ti)</i>	620.390,53
<i>Competenze accessorie ai collaboratori ed esperti linguistici di madre lingua a tempo indeterminato (ti)</i>	16.937,41
<i>Contributi obbligatori per i collaboratori ed esperti linguistici di madre lingua a tempo indeterminato (ti)</i>	155.535,79
<i>Assegno per il nucleo familiare ai collaboratori ed esperti linguistici di madre lingua a tempo indeterminato (ti)</i>	5.931,96
<i>Competenze fisse a collaboratori ed esperti linguistici di madre lingua a tempo determinato (td)</i>	174.279,70
<i>Competenze accessorie ai collaboratori ed esperti linguistici di madre lingua a tempo determinato (td)</i>	7.348,77
<i>Contributi obbligatori per i collaboratori ed esperti linguistici di madre lingua a tempo determinato (td)</i>	46.231,47
<i>Assegno per il nucleo familiare ai collaboratori ed esperti linguistici di madre lingua a tempo determinato (td)</i>	5.327,06
<i>Supplenze e affidamenti a collaboratori ed esperti linguistici a tempo indeterminato</i>	3.654,22
<i>Contributi obbligatori sulle supplenze collaboratori ed esperti linguistici a tempo indeterminato</i>	916,06
<i>Indennità di missione, rimborsi spese viaggi per collaboratori ed esperti linguistici a tempo determinato (istituzionale)</i>	2.050,97
<i>Compensi per collaboratori ed esperti linguistici su attività conto terzi (ti)</i>	4.645,16
<i>Compensi per collaboratori ed esperti linguistici su attività conto terzi (td)</i>	70,05
TOTALE	1.043.319,15

Questa voce accoglie le retribuzioni dei collaboratori ed esperti linguistici che al 31 dicembre 2015 hanno generato costi sul bilancio dell'Ateneo di Perugia. Nella voce sono altresì compresi i costi per le supplenze e gli affidamenti svolti dal predetto personale.

E) ALTRO PERSONALE DEDICATO ALLA DIDATTICA E ALLA RICERCA

<i>Descrizione</i>	<i>Valore al 31/12/2015</i>
<i>Competenze fisse per personale ex ISEF</i>	25.654,52
<i>Contributi obbligatori per personale ex ISEF</i>	6.424,05
TOTALE	32.078,57

In tale voce viene registrato il costo per le competenze fisse per il personale che faceva parte della struttura oramai dismessa denominata ISEF, ora afferente al nuovo dipartimento di Medicina e Chirurgia.

2) COSTI DEL PERSONALE DIRIGENTE E TECNICO AMMINISTRATIVO

Costi del personale dirigente e tecnico amministrativo a tempo indeterminato

Costi del personale dirigente a tempo indeterminato

Descrizione	Valore al 31/12/2015
Competenze fisse ai dirigenti a tempo indeterminato (ti)	172.197,44
Contributi obbligatori per i dirigenti a tempo indeterminato (ti)	47.281,66
Contributi per inden. fine serv. e tfr per i dirigenti a tempo indeterminato (ti)	9.780,81
Contributi obbligatori su buoni pasto per dirigenti a tempo indeterminato (ti)	106,35
Competenze accessorie ai dirigenti a tempo indeterminato (ti)	229.393,78
Contributi obbligatori su competenze accessorie ai dirigenti a tempo indeterminato	55.207,38
Contributi per inden. fine serv. e tfr su competenze accessorie ai dirigenti a tempo indeterminato	9.441,19
TOTALE	523.408,61

Il costo per le 4 unità di personale dirigente a tempo indeterminato è di complessivi € 523.408,61, a cui è necessario, per completezza di informazioni, aggiungere l'IRAP che, come è già stato detto in precedenza, è valorizzata in Conto Economico nella macro voce "Imposte sul reddito".

Gli importi principali sono riferiti alle retribuzioni fisse e accessorie dei dirigenti a tempo indeterminato.

Costi del personale tecnico amministrativo a tempo indeterminato

Descrizione	Valore al 31/12/2015
Competenze fisse al personale tecnico-amministrativo a tempo indeterminato (ti)	27.603.595,90
Contributi obbligatori per il personale tecnico-amministrativo a tempo indeterminato (ti)	6.823.853,31
Contributi prev. complementare per il personale tecnico-amministrativo a tempo indeterminato (ti)	169,63
Contributi per inden. fine serv. e tfr per il personale tecnico-amministrativo a tempo indeterminato (ti)	1.732.810,44
Altri contributi per il personale tecnico-amministrativo a tempo indeterminato (ti)	199,63
Assegno per il nucleo familiare al personale tecnico-amministrativo a tempo indeterminato (ti)	249.334,73
Contributi obbligatori su buoni pasto al personale tecnico-amministrativo a tempo indeterminato (ti)	30.975,74
Competenze accessorie al personale EP tempo indeterminato (ti)	425.718,93
Contributi obbligatori su competenze accessorie per il personale EP a tempo indeterminato (ti)	104.945,62
Altri contributi su competenze accessorie per il personale EP a tempo indeterminato (ti)	10,62
Competenze accessorie al personale tecnico-amministrativo a tempo indeterminato (ti)	1.873.035,95
Straordinario al personale tecnico-amministrativo a tempo indeterminato (ti)	123.470,73
Contributi obbligatori su competenze accessorie per il personale tecnico-amministrativo a tempo indeterminato (ti)	427.467,43
Altri contributi su competenze accessorie per il personale tecnico-amministrativo a tempo indeterminato (ti)	0,06

<i>Indennità di rischio radiologico del personale tecnico-amministrativo a tempo indeterminato - non convenzionato</i>	1.859,24
<i>Contributi obbligatori su indennità di rischio tecnico-amministrativo a tempo indeterminato - non convenzionato</i>	449,94
<i>Compensi al personale tecnico-amministrativo a tempo indeterminato (ti) per attività c/terzi</i>	325.927,98
<i>Compensi a personale tecnico amministrativo a tempo indeterminato convenzionato</i>	1.200.077,74
<i>Contributi obbligatori su compensi a personale tecnico-amministrativo a tempo indeterminato convenzionato</i>	287.664,90
<i>Contributi per inde. fine serv. E TFR per il personale tecnico amministrativo a tempo indeterminato convenzionato</i>	59.673,96
TOTALE	41.271.242,48

Il costo del personale a tempo indeterminato è pari ad euro 41.794.651,09 di cui € 27.603.595,90 costi fissi di competenza.

Le altre voci rilevano i compensi riconosciuti per le attività c/terzi del personale tecnico amministrativo e le somme, previste dalla legge, per le prestazioni tecniche interne svolte dal personale tecnico-amministrativo per l'assunzione diretta di responsabilità di coordinamento, progettazione, direzione dei lavori e collaudo nelle opere di investimento.

Costi del personale dirigente e tecnico amministrativo a tempo determinato

Costo del Direttore generale

<i>Descrizione</i>	<i>Valore al 31/12/2015</i>
<i>Competenze fisse al direttore generale</i>	128.509,03
<i>Contributi obbligatori per il direttore generale</i>	31.733,91
<i>Contributi per inden. fine serv. e tfr per il direttore generale</i>	10.070,97
<i>Contributi obbligatori su buoni pasto per il direttore generale</i>	61,25
<i>Competenze accessorie al direttore generale</i>	33.922,62
<i>Contributi obbligatori su competenze accessorie al direttore generale</i>	8.209,28
TOTALE	212.507,06

Nella tabella riportata sono elencate le voci di costo per la retribuzione del direttore generale che ammonta per la competenza 2015 ad € 212.507,06.

Costi del personale dirigente a tempo determinato

<i>Descrizione</i>	<i>Valore al 31/12/2015</i>
<i>Competenze fisse ai dirigenti a tempo determinato (td)</i>	45.106,12
<i>Contributi obbligatori per i dirigenti a tempo determinato (td)</i>	12.642,54
<i>Contributi per inden. fine serv. e tfr per i dirigenti a tempo determinato (td)</i>	3.534,83

<i>Contributi obbligatori su buoni pasto per i dirigenti a tempo determinato (td)</i>	38,90
<i>Competenze accessorie ai dirigenti a tempo determinato (td)</i>	71.791,36
<i>Contributi obbligatori su competenze accessorie ai dirigenti a tempo determinato</i>	17.422,60
<i>Contributi per inden. fine serv. e tfr su competenze accessorie ai dirigenti a tempo determinato</i>	3.252,48
TOTALE	153.788,83

Il costo sostenuto nel 2015 per un'unità dirigenziale a tempo determinato è di complessivi € 153.788,83, a cui è necessario, per completezza di informazioni, aggiungere l'IRAP che, come è già stato detto in precedenza, è valorizzata in Conto Economico nella macro voce "Imposte sul reddito".

Costi del personale tecnico amministrativo a tempo determinato

Descrizione	Valore al 31/12/2015
<i>Competenze fisse al personale tecnico-amministrativi a tempo determinato (td)</i>	1.546.566,79
<i>Contributi obbligatori per il personale tecnico-amministrativo a tempo determinato (td)</i>	409.886,65
<i>Contributi per inden. fine serv. e tfr per il personale tecnico-amministrativo a tempo determinato (td)</i>	120.042,12
<i>Altri contributi per il personale tecnico-amministrativo a tempo determinato (td)</i>	7,11
<i>Assegno per il nucleo familiare al personale tecnico-amministrativo a tempo determinato (td)</i>	13.380,12
<i>Contributi obbligatori su buoni pasto al personale tecnico-amministrativo a tempo determinato (td)</i>	1.884,06
<i>Competenze accessorie al personale EP a tempo determinato (td)</i>	3.098,68
<i>Contributi obbligatori su competenze accessorie per il personale EP a tempo determinato (td)</i>	799,63
<i>Competenze accessorie al personale tecnico-amministrativo a tempo determinato (td)</i>	77.270,38
<i>Straordinario al personale tecnico-amministrativo a tempo determinato (td)</i>	1.673,20
<i>Contributi obbligatori su competenze accessorie per il personale tecnico-amministrativo a tempo determinato (td)</i>	16.631,71
<i>Compensi al personale tecnico-amministrativo a tempo determinato (td) per attività c/terzi</i>	45.525,10
TOTALE	2.236.765,55

Il costo del personale a tempo determinato è pari ad euro 2.236.765,55. Questa voce comprende, come la precedente relativa al tempo indeterminato, tutte le voci di competenza 2015 relativi ai costi del tecnico amministrativo con contratti a termine.

Altri costi per il personale dirigente e tecnico-amministrativo

Descrizione	Valore al 31/12/2015
<i>Indennità centralinisti non vedenti</i>	2.236,39
<i>Contributi obbligatori su indennità centralinisti non vedenti</i>	541,21
<i>Indennità di missione, rimborsi spese viaggi del personale dirigente e tecnico-amministrativo (ist.)</i>	56.020,95

<i>Indennità di missione, rimborsi spese viaggi del personale dirigente e tecnico-amministrativo (comm.)</i>	5.713,62
<i>Buoni pasto per il personale tecnico-amministrativo</i>	345.450,04
<i>Formazione del personale dirigente e tecnico-amministrativo</i>	24.237,26
TOTALE	434.199,47

La voce finale comprende tutte le indennità accessorie al personale dirigente tecnico ed amministrativo riferiti a buoni pasto, missioni, formazione, contributo centralinisti non vedenti.

IX – COSTI DELLA GESTIONE CORRENTE

Descrizione	Valore al 31/12/2015
<i>1) Costi per sostegno agli studenti</i>	19.712.416,15
<i>2) Costi per il diritto allo studio</i>	288.424,64
<i>3) Costi per la ricerca e l'attività editoriale</i>	49.408,13
<i>4) Trasferimenti a partner di progetti coordinati</i>	2.507.630,72
<i>5) Acquisto materiale consumo per laboratori</i>	4.372.536,49
<i>6) Variazione rimanenze di materiale di consumo per laboratori</i>	0,00
<i>7) Acquisto di libri, periodici e materiale bibliografico</i>	1.657.740,61
<i>8) Acquisto di servizi e collaborazioni tecnico gestionali</i>	19.607.625,56
<i>9) Acquisto altri materiali</i>	1.235.763,06
<i>10) Variazione delle rimanenze di materiali</i>	0,00
<i>11) Costi per godimento beni di terzi</i>	1.450.899,10
<i>12) Altri costi</i>	1.076.727,71
TOTALE	51.959.172,17

1) COSTI PER IL SOSTEGNO AGLI STUDENTI

La voce accoglie i costi per le borse di formazione specialistica dell'area medica, le borse per dottorato di ricerca, le borse di studio post dottorato e post laurea, le indennità di missione e i rimborsi delle spese di viaggio, la mobilità Erasmus e altre iniziative specifiche a favore degli studenti.

Descrizione	Valore al 31/12/2015
<i>Borse di studio per scuole di specializzazione mediche a norma UE</i>	9.372.632,64
<i>Contributi obbligatori borse di studio per specializzazione mediche a norma UE</i>	1.468.512,38

<i>Borse di studio per dottorato di ricerca</i>	4.190.201,26
<i>Contributi obbligatori per Borse di studio per dottorato di ricerca</i>	819.376,28
<i>Borse di studio per post dottorato</i>	12.750,00
<i>Altre borse</i>	878.617,48
<i>Indennità di missione, rimborsi spese viaggi per borse di studio per scuole di specializzazione mediche a norma UE</i>	10.851,57
<i>Indennità di missione, rimborsi spese viaggi per borse di studio per scuole di specializzazione</i>	1.116,85
<i>Indennità di missione, rimborsi spese viaggi per borse di studio per post dottorato</i>	4.004,16
<i>Indennità di missione, rimborsi spese viaggi per altre borse</i>	17.719,70
<i>Indennità di missione, rimborsi spese viaggi per dottorato di ricerca</i>	133.841,75
<i>Programmi di mobilità e scambi culturali studenti</i>	2.041.535,59
<i>Iniziative ed attività culturali gestite dagli studenti - acquisto beni</i>	500,00
<i>Interventi a favore degli studenti diversamente abili - prestazione di servizi</i>	28.160,70
<i>Assegni per l'incentivazione dell'attività di tutorato</i>	85.062,03
<i>Contributi obbligatori per attività di tutorato</i>	17.509,99
<i>Altri interventi a favore degli studenti - acquisto beni</i>	35.873,53
<i>Altri interventi a favore degli studenti - prestazioni di servizi</i>	333.894,15
<i>Altri interventi a favore degli studenti - godimento beni di terzi</i>	6.471,55
<i>Altri interventi a favore degli studenti - trasferimenti</i>	58.690,38
<i>Altri premi - acquisto beni</i>	417,24
<i>Altri premi - prestazioni di servizi</i>	5.500,00
<i>Altri premi agli studenti</i>	10.500,00
<i>Ospitalità visiting professor, esperti e relatori convegni</i>	161.444,31
<i>Compensi e soggiorno a visiting professor, esperti e relatori convegni</i>	17.232,61
TOTALE	19.712.416,15

L'importo più rilevante è costituito dai contratti per la formazione specialistica dei medici che sono definiti annualmente di concerto tra il MIUR e il Ministero della Salute. Il costo delle borse viene finanziato principalmente dallo stesso MIUR, il resto dalla Regione Umbria e in misura residuale da altri enti.

La voce accoglie tra i costi più rilevanti quelli per il finanziamento delle borse di dottorato di ricerca, la cui principale fonte di copertura è rappresentata dai fondi del ministero inclusi nell'FFO. Accanto al co-finanziamento di Ateneo, le borse trovano copertura con risorse proprie delle strutture dipartimentali, con finanziamenti specifici provenienti da aziende private, enti pubblici e privati, istituti di ricerca e altre università, nonché quei costi per le borse di studio agli studenti in mobilità Erasmus, Erasmus Placement e mobilità internazionale in convenzioni con altri atenei che trovano copertura da finanziamenti dell'Unione Europea, per il tramite delle Agenzie Nazionali, e dalle assegnazioni MIUR.

2) COSTI PER IL DIRITTO ALLO STUDIO

Tale voce comprende gli oneri sostenuti per i contratti di collaborazione "150 ore" stipulati con gli studenti.

<i>Descrizione</i>	<i>Valore al 31/12/2015</i>
<i>Borse di collaborazione studenti, attività a tempo parziale art. 13 l. 390/91</i>	288.424,64
TOTALE	288.424,64

3) COSTI PER LA RICERCA E L'ATTIVITA' EDITORIALE

Nei "Costi per la ricerca e l'attività editoriale" sono inclusi principalmente i costi per le pubblicazioni e le iniziative scientifiche di divulgazione dell'Ateneo.

<i>Descrizione</i>	<i>Valore al 31/12/2015</i>
<i>Costi per la ricerca e l'attività editoriale - prestazioni di servizi</i>	49.408,13
TOTALE	49.408,13

4) TRASFERIMENTI A PARTNER DI PROGETTI COORDINATI

Nella voce "Trasferimenti a partner di progetti coordinati" sono iscritte le somme che, in presenza di progetti di ricerca comuni realizzati da più soggetti in cui l'Ateneo svolge il ruolo di capofila, i responsabili scientifici trasferiscono ai partner coinvolti.

<i>Descrizione</i>	<i>Valore al 31/12/2015</i>
<i>Trasferimenti per investimenti ad altre università partner di progetti coordinati</i>	663.112,19

<i>Trasferimenti correnti ad unione europea ed altri organismi internazionali partner di progetti coordinati</i>	95.766,28
<i>Trasferimenti per investimenti ad unione europea ed altri organismi internazionali partner di progetti coordinati</i>	287.242,93
<i>Trasferimenti correnti ad altri enti pubblici partner di progetti coordinati</i>	48.116,72
<i>Trasferimenti per investimenti ad altri enti pubblici partner di progetti coordinati</i>	480.708,04
<i>Trasferimenti correnti ad altri soggetti privati partner di progetti coordinati</i>	29.885,79
<i>Trasferimenti per investimenti ad altri soggetti privati partner di progetti coordinati</i>	902.798,77
TOTALE	2.507.630,72

5) ACQUISTO DI MATERIALE DI CONSUMO PER LABORATORI

La voce accoglie i costi per l'acquisto dei materiali di consumo per i laboratori. Nella maggior parte dei casi questi acquisti, essendo relativi ad attività di ricerca, sono coperti dai contributi (pubblici o privati) che finanziano la ricerca stessa.

<i>Descrizione</i>	<i>Valore al 31/12/2015</i>
<i>Materiale di consumo per laboratorio (istituzionale)</i>	3.592.493,25
<i>Materiale di consumo per laboratorio (commerciale)</i>	780.043,24
TOTALE	4.372.536,49

6) VARIAZIONE RIMANENZE DI MATERIALE DI CONSUMO PER LABORATORI

Non sono rilevate rimanenze di materiale di consumo per laboratori.

7) ACQUISTO DI LIBRI, PERIODICI E MATERIALE BIBLIOGRAFICO

In questa voce sono valorizzati gli acquisti relativi a libri, riviste, giornali, banche dati on-line; come precisato nei criteri di valutazione si è ritenuto di iscrivere direttamente a costo gli acquisti dei libri che perdono valore nel corso del tempo.

<i>Descrizione</i>	<i>Valore al 31/12/2015</i>
<i>Riviste e giornali (istituzionale)</i>	8.874,69
<i>Libri e altro materiale bibliografico non costituenti immobilizzazioni (Istituzionale)</i>	1.641.487,51

<i>Libri e altro materiale bibliografico non costituenti immobilizzazioni (Commerciale)</i>	7.378,41
TOTALE	1.657.740,61

8) ACQUISTO DI SERVIZI E COLLABORAZIONI TECNICO GESTIONALI

In questa voce sono compresi tutti i costi che l'Ateneo sostiene per il suo funzionamento e più precisamente:

- costi per utenze e canoni relativi alla gestione degli immobili (acqua, energia elettrica, gas, riscaldamento e condizionamento) e alla telefonia fissa e mobile;
- costi per servizi di diversa natura acquisiti dall'esterno (servizi di pulizia, vigilanza delle sedi, traslochi e facchinaggio, smaltimento rifiuti nocivi);
- costi per la manutenzione ordinaria e la riparazione di immobili, impianti, apparecchiature, autovetture e automezzi, mobili e arredi ecc.);
- costi di rappresentanza e per organizzazione di manifestazioni e convegni;
- spese postali, per assicurazioni, per brevetti e per pubblicità istituzionale riferite alla pubblicazione di gare d'appalto e di bandi;
- spese per commissioni ed intermediazioni bancarie, per liti e notarili;
- costi per consulenze tecnico-scientifiche e amministrative, prestazioni di lavoro autonomo, collaborazioni coordinate e continuative, lavoro interinale;
- costi per prestazioni e servizi da terzi (contratti H24 stipulati dall'Ospedale Veterinario, contratti di insegnamento, prestazioni professionali).

<i>Descrizione</i>	<i>Valore al 31/12/2015</i>
<i>Utenze e canoni per energia elettrica (istituzionale)</i>	2.793.949,00
<i>Utenze e canoni per telefonia fissa (istituzionale)</i>	106.807,07
<i>Utenze e canoni per telefonia fissa (commerciale)</i>	1.622,13
<i>Utenze e canoni per telefonia mobile (istituzionale)</i>	65.580,38
<i>Utenze e canoni per telefonia mobile (commerciale)</i>	1.182,45
<i>Utenze e canoni per reti di trasmissione (istituzionale)</i>	213.313,48
<i>Utenze e canoni per acqua (istituzionale)</i>	539.419,69

<i>Utenze e canoni per acqua (commerciale)</i>	1.707,02
<i>Utenze e canoni per gas (istituzionale)</i>	126.371,01
<i>Utenze e canoni per gas (commerciale)</i>	41,04
<i>Riscaldamento e condizionamento (istituzionale)</i>	1.124.366,16
<i>Riscaldamento e condizionamento (commerciale)</i>	1.858,94
<i>Altre utenze e canoni (istituzionale)</i>	607.802,33
<i>Altre utenze e canoni (commerciale)</i>	3.174,34
<i>Pulizia (Istituzionale)</i>	2.795.925,92
<i>Smaltimento rifiuti nocivi (Istituzionale)</i>	432.185,73
<i>Smaltimento rifiuti nocivi (commerciale)</i>	8,32
<i>Traslochi e facchinaggio (Istituzionale)</i>	135.609,06
<i>Traslochi e facchinaggio (commerciale)</i>	114,30
<i>Vigilanza e altri servizi ausiliari (Istituzionale)</i>	7.490,92
<i>Manutenzione ordinaria e riparazioni di immobili (istituzionale)</i>	2.854.436,21
<i>Manutenzione ordinaria e riparazioni di immobili (commerciale)</i>	380,00
<i>Manutenzione ordinaria e riparazioni di impianti (istituzionale)</i>	428.274,19
<i>Manutenzione ordinaria e riparazioni di impianti (commerciale)</i>	9.630,72
<i>Manutenzione ordinaria e riparazioni di apparecchiature (istituzionale)</i>	301.441,39
<i>Manutenzione ordinaria e riparazioni di apparecchiature (commerciale)</i>	99.166,25
<i>Manutenzione ordinaria e riparazioni di autovetture di rappresentanza e di servizio (istituzionale)</i>	3.113,66
<i>Manutenzione ordinaria e riparazioni di autocarri, mezzi agricoli e altri mezzi di trasporto(istituzionale)</i>	49.946,80
<i>Manutenzione ordinaria e riparazioni di autocarri, mezzi agricoli e altri mezzi di trasporto(commerciale)</i>	6.301,50
<i>Manutenzione ordinaria e riparazioni mobili e arredi (istituzionale)</i>	23.559,87
<i>Altre spese di manutenzione ordinaria e riparazioni (istituzionale)</i>	171.537,91
<i>Altre spese di manutenzione ordinaria e riparazioni (commerciale)</i>	6.441,11
<i>Rappresentanza (istituzionale)</i>	4.396,14
<i>Organizzazione manifestazioni e convegni (istituzionale)</i>	208.738,82
<i>Organizzazione manifestazioni e convegni (commerciale)</i>	4.325,95

<i>Spese postali (istituzionale)</i>	43.527,91
<i>Spese postali (commerciale)</i>	5.315,97
<i>Assicurazioni (istituzionale)</i>	463.780,35
<i>Assicurazioni (commerciale)</i>	1.829,50
<i>Spese per le pubblicazioni dell'ateneo (istituzionale)</i>	152.622,93
<i>Spese per le pubblicazioni dell'ateneo (commerciale)</i>	15.078,07
<i>Spesa corrente per brevetti (istituzionale)</i>	34.604,00
<i>Altre spese per servizi (istituzionale)</i>	1.400.404,23
<i>Altre spese per servizi (commerciale)</i>	371.642,04
<i>Costi annuali per pubblicità (istituzionale)</i>	0,00
<i>Spese per pubblicità degli atti (Istituzionale)</i>	1.489,89
<i>Spese per lavorazioni agricole effettuate da terzi (Istituzionale)</i>	1.430,00
<i>Spese per commissioni ed intermediazioni bancarie</i>	156.387,65
<i>Consulenze tecnico-scientifiche (istituzionale)</i>	243.552,73
<i>Consulenze tecnico-scientifiche (commerciale)</i>	91.515,77
<i>Consulenze tecnico-amministrative (istituzionale)</i>	35.772,44
<i>Spese per liti (patrocinio legale) (istituzionale)</i>	18.555,92
<i>Spese notarili (istituzionale)</i>	426,08
<i>Prestazioni di lavoro autonomo (commerciale)</i>	77.426,95
<i>Prestazioni di lavoro autonomo (istituzionale)</i>	392.616,92
<i>Prestazioni di servizi tecnico/amministrativi da enti terzi (istituzionale)</i>	16.315,64
<i>Prestazioni di servizi tecnico/amministrativi da enti terzi (commerciale)</i>	58.442,51
<i>Altre prestazioni e servizi da terzi (istituzionale)</i>	1.355.204,43
<i>Altre prestazioni e servizi da terzi (commerciale)</i>	144.958,20
<i>Collaborazioni coordinate e continuative (commerciale)</i>	102.403,52
<i>Oneri INPS/INAIL carico ente su co.co.co. (commerciale)</i>	20.181,95
<i>Indennità' di missione e rimborsi spese viaggi a co.co.co. (commerciale)</i>	1.689,56
<i>Collaborazioni coordinate e continuative (istituzionale)</i>	908.440,55

<i>Oneri INPS/INAIL carico ente su co.co.co. (istituzionale)</i>	186.464,52
<i>Indennità di missione e rimborsi spese viaggi a co.co.co. (istituzionale)</i>	8.019,82
<i>Costi per fornitura di lavoro interinale (Istituzionale)</i>	88.528,91
<i>Altri costi per attività istituzionali - acquisto di servizi</i>	78.776,79
TOTALE	19.607.625,56

9) ACQUISTO ALTRI MATERIALI

Nella voce in esame si evidenziano i costi legati all'acquisto di materiali non ricompresi nelle voci precedenti necessari per l'attività di ricerca e di didattica dell'Ateneo e per l'ordinaria attività amministrativa (carburanti, cancelleria, vestiario, libretti e diplomi, combustibili per riscaldamento, licenze software e altro materiale di consumo).

<i>Descrizione</i>	<i>Valore al 31/12/2015</i>
<i>Carburanti, combustibili e lubrificanti per autovetture (istituzionale)</i>	2.588,25
<i>Carburanti, combustibili e lubrificanti per autovetture (commerciale)</i>	2.544,09
<i>Carburanti, combustibili e lubrificanti per autocarri, mezzi agricoli e altri mezzi di trasporto (istituzionale)</i>	40.016,67
<i>Carburanti, combustibili e lubrificanti per autocarri, mezzi agricoli e altri mezzi di trasporto (commerciale)</i>	10.991,26
<i>Cancelleria e altro materiale di consumo (istituzionale)</i>	422.115,21
<i>Cancelleria e altro materiale di consumo (commerciale)</i>	31.515,02
<i>Libretti e diplomi (commerciale)</i>	185,02
<i>Vestiario (Istituzionale)</i>	9.208,68
<i>Vestiario (commerciale)</i>	4.909,60
<i>Materiale per ricorrenze elettorali</i>	9.289,84
<i>Altri materiali</i>	40.410,99
<i>Combustibili per riscaldamento (istituzionale)</i>	597.574,97
<i>Acquisto beni strumentali (spesati nell'anno) (istituzionale)</i>	16.043,04
<i>Acquisto beni strumentali (spesati nell'anno) (commerciale)</i>	6.070,07
<i>Acquisto software per pc (spesati nell'anno) (istituzionale)</i>	20.150,77
<i>Acquisto software per pc (spesati nell'anno) (commerciale)</i>	15.916,32

Altri costi per attività istituzionali - acquisto di beni	6.233,26
TOTALE	1.235.763,06

10) VARIAZIONE DELLE RIMANENZE DI MATERIALI

Non sono rilevate rimanenze di materiali.

11) COSTI PER GODIMENTO BENI DI TERZI

Tale voce accoglie i costi relativi ai contratti di leasing e di noleggio fax e fotocopiatrici, ai fitti passivi e alle licenze software.

L'importo di maggior rilevanza è costituito dalle "Licenze software" in cui confluiscono i costi relativi ai canoni pagati per l'accesso alle banche dati delle biblioteche e l'acquisto di software specifici da parte dei Dipartimenti.

<i>Descrizione</i>	<i>Valore al 31/12/2015</i>
<i>Leasing operativo ed altre forme di locazione di beni mobili (istituzionale)</i>	12.148,71
<i>Leasing operativo ed altre forme di locazione di autovetture di rappresentanza e di servizio (istituzionale)</i>	4.004,96
<i>Leasing operativo ed altre forme di locazione di autocarri, mezzi agricoli e altri mezzi di trasporto (istituzionale)</i>	5.178,60
<i>Noleggio fax e fotocopiatrici (istituzionale)</i>	148.126,46
<i>Noleggio fax e fotocopiatrici (commerciale)</i>	16.565,37
<i>Altri noleggi (istituzionale)</i>	92.163,30
<i>Altri noleggi (commerciale)</i>	1.861,78
<i>Fitti passivi per locazione di edifici (Istituzionale)</i>	156.501,23
<i>Altri fitti passivi (Istituzionale)</i>	0,00
<i>Licenze software (Istituzionale)</i>	991.485,08
<i>Licenze software (commerciale)</i>	22.863,61
TOTALE	1.450.899,10

12) ALTRI COSTI

Tale voce accoglie i costi relativi a:

- convegni e seminari (quote di iscrizione, rimborso spese a relatori e “Visiting Professor” ecc.);
- missioni e rimborsi spese di trasferta effettuate dal Rettore, dai suoi Delegati e più in generale dal personale docente e ricercatore in rappresentanza dell’Ateneo nelle varie sedi istituzionali;
- gettoni e indennità di carica ai membri degli organi istituzionali: Rettore, Prorettore, componenti del C.d.A., Direttori di Dipartimento, componenti del Nucleo di valutazione e Collegio dei Revisori;
- quote associative per le adesioni culturali e scientifiche che l’Ateneo ha sottoscritto per l’anno 2015 (per esempio alla Conferenza dei Rettori delle Università Italiane, all’APRE ecc.);
- i compensi corrisposti al personale esterno ed interno in qualità di membri delle commissioni di esami di stato e di abilitazione alle professioni sanitarie;
- le quote dei trasferimenti correnti al C.U.S.

<i>Descrizione</i>	<i>Valore al 31/12/2015</i>
<i>Convegni e seminari</i>	<i>123.232,88</i>
<i>Sconti e abbuoni passivi</i>	<i>5,95</i>
<i>Missioni e rimborsi spese trasferta organi istituzionali (istituzionale)</i>	<i>17.640,54</i>
<i>Gettoni/indennità ai membri degli organi istituzionali di governo e controllo</i>	<i>25.638,66</i>
<i>Indennità di carica</i>	<i>69.524,76</i>
<i>Gettoni/indennità ai membri del collegio dei revisori</i>	<i>23.993,74</i>
<i>Gettoni/indennità ai membri del nucleo di valutazione</i>	<i>34.448,94</i>
<i>Quote associative (istituzionale)</i>	<i>84.720,92</i>
<i>Quote associative (commerciale)</i>	<i>828,51</i>
<i>Compensi per commissioni di concorso del personale interno ed esterno</i>	<i>398.275,59</i>
<i>Oneri su compensi per commissioni di concorso di personale interno ed esterno</i>	<i>32.120,72</i>
<i>Missioni per commissioni di concorso di personale esterno</i>	<i>22.740,83</i>
<i>Trasferimenti correnti al Comitato Universitario Sportivo l. 394/77</i>	<i>105.692,96</i>
<i>Trasferimenti correnti CUS - Attività sportiva e gestione impianti sportivi</i>	<i>20.000,00</i>
<i>Arrotondamenti negativi</i>	<i>70,00</i>

Accertamenti sanitari	1.137,00
Equo indennizzo	32.646,99
Provvidenze a favore del personale	57.467,48
Circolo San Martino - attività sociali del personale	4.000,00
Prestazioni INAIL - gestione per conto	3.117,84
Spese condominiali	11.616,83
Restituzioni e rimborsi diversi	7.806,57
TOTALE	1.076.727,71

X – AMMORTAMENTI E SVALUTAZIONI

In questa macro-voce si evidenziano i costi di competenza dell'esercizio per gli ammortamenti delle immobilizzazioni immateriali e materiali e per svalutazioni di poste dell'attivo. Si è provveduto infatti, sulla base dell'analisi delle posizioni creditorie alla data del 31 dicembre 2015, all'adeguamento del "Fondo svalutazione crediti" destinato alla copertura di eventuali perdite per inesigibilità che, in base all'esperienza e alla conoscenza dei fatti di gestione, si possono ragionevolmente prevedere.

Descrizione	Valore al 31/12/2015
1) Ammortamenti immobilizzazioni immateriali	130.731,95
2) Ammortamenti immobilizzazioni materiali	8.603.242,35
3) Svalutazione immobilizzazioni	0,00
4) Svalutazioni dei crediti compresi nell'attivo circolante e nelle disponibilità liquide	0,00
TOTALE	8.733.974,30

1) AMMORTAMENTI IMMOBILIZZAZIONI IMMATERIALI

Descrizione	Valore al 31/12/2015
Quota di ammortamento interventi ed opere su beni di terzi	60.335,24
Quota di ammortamento licenze d'uso	8.939,16
Quota di ammortamento marchi e diritti simili	53,98

Quota di ammortamento software	61.268,94
Quota di ammortamento software (commerciale)	134,63
TOTALE	130.731,95

2) AMMORTAMENTI IMMOBILIZZAZIONI MATERIALI

Descrizione	Valore al 31/12/2015
Quota di ammortamento fabbricati residenziali per finalità istituzionali	47.071,77
Quota di ammortamento altri fabbricati non residenziali	2.716.470,98
Quota di ammortamento opere destinate al culto	448,41
Quota ammortamento impianti generici	1.605.412,21
Quota ammortamento impianti per la ricerca scientifica	49,77
Quota ammortamento attrezzatura generica	232.799,46
Quota ammortamento attrezzatura per la didattica	114.260,34
Quota ammortamento impianti generici (Commerciale)	40,34
Quota ammortamento attrezzatura generica (Commerciale)	2.319,22
Quota ammortamento attrezzatura per la ricerca scientifica	2.193.808,38
Quota ammortamento attrezzatura per la ricerca scientifica (Commerciale)	8.657,86
Quota di ammortamento mobili e arredi per l'ufficio	862.871,00
Quota di ammortamento arredamento e complementi di arredo	3.791,04
Quota di ammortamento mobili e arredi per l'ufficio (Commerciale)	29,64
Quota di ammortamento apparecchiature di natura informatica	710.064,45
Quota di ammortamento autovetture di rappresentanza e di servizio	9.547,80
Quota di ammortamento autocarri, mezzi agricoli e altri mezzi di trasporto	44.083,01
Quota di ammortamento altri beni mobili	43.934,58
Quota di ammortamento apparecchiature di natura informatica (Commerciale)	7.456,04
Quota di ammortamento altri beni mobili (Commerciale)	126,05
TOTALE	8.603.242,35

X – ACCANTONAMENTI PER RISCHI E ONERI

L'ammontare degli accantonamenti è riassunto di seguito:

<i>Descrizione</i>	<i>Valore al 31/12/2015</i>
<i>Quote di accantonamento ai fondi per altri oneri</i>	499.992,67
<i>Accantonamento per fondi TFR personale</i>	75.324,32
<i>Accantonamento a fondo oneri retribuzione personale dipendenti</i>	2.777.106,64
TOTALE	3.352.423,63

XII – ONERI DIVERSI DI GESTIONE

In questa categoria trovano collocazione costi diversi di gestione, dettagliati nella seguente tabella.

<i>Descrizione</i>	<i>Valore al 31/12/2015</i>
<i>Restituzioni e rimborsi diversi</i>	3.146,60
<i>Trasferimenti all'azienda ospedaliera</i>	47.465,00
<i>Trasferimenti ai centri interuniversitari</i>	111.967,71
<i>Altri trasferimenti correnti</i>	35.661,87
<i>Riversamenti al bilancio dello stato</i>	47.148,40
<i>Trasferimenti Vari</i>	998.982,48
<i>Tassa di rimozione rifiuti solidi urbani</i>	1.057.934,00
<i>Imposte sul registro</i>	4.144,73
<i>Valori bollati</i>	2.899,31
<i>Altri tributi</i>	35.490,32
<i>Iva indetraibile</i>	20.623,85
<i>Imposte sul patrimonio</i>	35.966,00
TOTALE	2.401.430,27

C – PROVENTI E ONERI FINANZIARI

La voce “Proventi e oneri finanziari” accoglie proventi finanziari derivanti dalla distribuzione di utili e avanzi, interessi attivi, interessi passivi su finanziamenti a medio-lungo termine, utili e perdite su cambi.

1) PROVENTI FINANZIARI

<i>Descrizione</i>	<i>Valore al 31/12/2015</i>
<i>Proventi finanziari derivanti dalla distribuzione di utili e avanzi</i>	22.634,00
TOTALE	22.634,00

2) INTERESSI ED ALTRI ONERI FINANZIARI

<i>Descrizione</i>	<i>Valore al 31/12/2015</i>
<i>Altri interessi attivi</i>	1.587,86
<i>Interessi passivi ad altri soggetti per finanziamenti a medio-lungo</i>	(26.904,95)
TOTALE	(25.317,09)

3) UTILI E PERDITE SU CAMBI

<i>Descrizione</i>	<i>Valore al 31/12/2015</i>
<i>Utili su cambi</i>	2.689,83
<i>Perdite su cambi</i>	(6.540,88)
TOTALE	(3.851,05)

D – RETTIFICHE DI VALORE DI ATTIVITA' FINANZIARIE

2) SVALUTAZIONI

Gli altri Titoli dell'Ateneo sono rappresentati dalle quote del Fondo Umbria - Comparto “Monteluca”. Nell'esercizio 2015, dalla relazione sulla gestione effettuata dal soggetto attuatore BNP PARIBAS REIM SGR S.p.A. è emersa un'ulteriore riduzione del valore delle quote per l'importo complessivo, con riferimento a quelle di proprietà dell'Ateneo, di € 2.653.718,29. Visto il trend avuto dalla quotazione del fondo ed in

ragione del principio di prudenza, tale decremento di valore è stato considerato di carattere durevole ed è stato pertanto portato in riduzione del valore iscritto nello Stato Patrimoniale.

<i>Descrizione</i>	<i>Valore al 31/12/2015</i>
<i>Svalutazione altri titoli iscritti tra le immobilizzazioni finanziarie</i>	2.653.718,29
TOTALE	2.653.718,29

E – PROVENTI E ONERI STRAORDINARI

1) PROVENTI

L'importo di maggior rilevanza è costituito dalle "Sopravvenienze attive" che si riferiscono prevalentemente ad economie su fondi per le retribuzioni accessorie del personale Dirigente e Tecnico Amministrativo costituiti negli esercizi precedenti.

Le plusvalenze straordinarie si sono rilevate a seguito dell'alienazione di beni iscritti nelle immobilizzazioni per il cui dettaglio si rimanda all'apposita sezione dell'attivo.

<i>Descrizione</i>	<i>Valore al 31/12/2015</i>
<i>Sopravvenienze attive</i>	1.035.639,99
<i>Plusvalenze straordinarie da alienazione immobilizzazioni</i>	125.681,75
<i>Proventi vari straordinari</i>	86,80
TOTALE	1.161.408,54

2) ONERI

Tale voce accoglie i rimborsi delle tasse e dei contributi agli studenti, le sopravvenienze passive per note di credito correlate a ricavi registrati in esercizi precedenti, gli oneri derivanti da contenzioso e da sentenze sfavorevoli ed altri oneri vari straordinari.

<i>Descrizione</i>	<i>Valore al 31/12/2015</i>
<i>Rimborsi tasse e contributi agli studenti</i>	391.207,72
<i>Sopravvenienze passive</i>	11.000,00
<i>Minusvalenze straordinarie da alienazione immobilizzazioni materiali</i>	0,00
<i>Oneri vari straordinari</i>	8.262,98
<i>Oneri da contenzioso e sentenze sfavorevoli (esclusa obbligazione principale) (istituzionale)</i>	20.042,26

Sopravvenienze passive	8.351,23
TOTALE	438.864,19

F) IMPOSTE SUL REDDITO DELL'ESERCIZIO CORRENTI, DIFFERITE, ANTICIPATE

La voce "Imposte sul reddito d'esercizio correnti, differite, anticipate" accoglie l'IRES di competenza dell'esercizio 2015 per €. 277.267,94 e l'IRAP relativa al costo del personale dipendente, al costo delle borse, al costo delle prestazioni di lavoro autonomo, al costo delle collaborazioni coordinate e continuative e sul costo per la fornitura di lavoro interinale, per complessivi €. 9.019.616,94.



BILANCIO AL 31 DICEMBRE 2015

CLASSIFICAZIONE DELLA SPESA PER MISSIONI E PROGRAMMI

ai sensi del DM del 16 gennaio 2014 n. 21

Riferimenti normativi

Il Decreto 16 gennaio 2014 emanato dal Ministero dell'Istruzione, dell'Università e della Ricerca "Classificazione della spesa delle università per missioni e programmi" prevede che le università considerate amministrazioni pubbliche ai sensi dell'articolo 1, comma 2, della legge 31 dicembre 2009, n. 196 sono tenute alla classificazione delle spese per missioni e programmi.

Tale disposizione deriva da quanto previsto dalle seguenti norme:

- Legge 31 dicembre 2009, n. 196, "Legge di contabilità e finanza pubblica" e, in particolare, l'art. 2, comma 2, lettera c);
- Legge 30 dicembre 2010, n. 240, "Norme in materia di organizzazione delle università, di personale accademico e reclutamento, nonché delega al Governo per incentivare la qualità e l'efficienza del sistema universitario" e, in particolare, l'articolo 5, comma 1, lettera b), primo periodo, e l'articolo 5, comma 4, lettera a);
- Decreto legislativo 31 maggio 2011, n. 91, "Disposizioni recanti attuazione dell'articolo 2 della legge 31 dicembre 2009, n. 196, in materia di adeguamento ed armonizzazione dei sistemi contabili";
- Art. 4 del Decreto legislativo 27 gennaio 2012, n. 18 "Introduzione della contabilità economico patrimoniale, della contabilità analitica e del bilancio unico nelle università in attuazione dell'articolo 5 comma 1 lettera b) e dell'articolo 5 comma 4 lettera a) della legge 30 dicembre 2010, n. 240";

Le missioni rappresentano le funzioni principali e gli obiettivi strategici perseguiti dall'Università, utilizzando risorse finanziarie, umane e strumentali ad esse destinate. I programmi rappresentano gli aggregati omogenei di attività volte a perseguire gli obiettivi definiti nell'ambito delle missioni.

Come noto la riclassificazione della spesa in missioni e programmi persegue tanto la finalità di monitorare più efficacemente i costi sostenuti in relazione alle finalità perseguite dalle Amministrazioni pubbliche quanto quella di rendere maggiormente omogenei e confrontabili i bilanci delle stesse.

Il sopra citato Decreto 16 gennaio 2014 prevede che le università considerate amministrazioni pubbliche producano il bilancio riclassificato in missioni e programmi rifacendosi al seguente schema:

Missioni	Programmi	Classificazione COFOG (II livello)	Definizione COFOG (II livello)
Ricerca e Innovazione	Ricerca scientifica e tecnologica di base	01.4	Ricerca di base
	Ricerca scientifica e tecnologica applicata	04.8	R&S per gli affari economici
		07.5	R&S per la sanità
Istruzione universitaria	Sistema universitario e formazione post universitaria	09.4	Istruzione superiore
	Diritto allo studio nell'istruzione universitaria	09.6	Servizi ausiliari dell'istruzione
Tutela della salute	Assistenza in materia sanitaria	07.3	Servizi ospedalieri
	Assistenza in materia veterinaria	07.4	Servizi di sanità pubblica
Servizi istituzionali e generali delle amministrazioni pubbliche	Indirizzo Politico	09.8	Istruzione non altrove classificato
	Servizi e affari generali per le amministrazioni	09.8	Istruzione non altrove classificato
Fondi da ripartire	Fondi da assegnare	09.8	Istruzione non altrove classificato

Al programma “Sistema universitario e formazione post-universitaria” sono imputate le spese relative a:

- a) incarichi di insegnamento e docenza a contratto, compensi aggiuntivi al personale di ruolo per attività didattica, ivi inclusi i compensi previsti dall'articolo 6, comma 4, legge 30 dicembre 2010, n. 240, contratti con professori esterni finalizzati allo svolgimento dell'attività didattica stipulati ai sensi dell'articolo 23, commi 1 e 2, legge 30 dicembre 2010, n. 240, nonché le spese relative ai collaboratori ed esperti linguistici, comprensive dei relativi oneri, ivi incluse le spese per i lettori di scambio di cui all'articolo 26, legge 30 dicembre 2010, n. 240;

- b) borse di studio di qualsiasi tipologia, ivi incluse borse perfezionamento all'estero, borse per collaborazione part-time, nonché contratti di formazione per i medici specializzandi;
- c) borse di studio ed altri interventi finanziari destinati agli studenti capaci e meritevoli anche se privi di mezzi.

Al programma “Diritto allo studio nell'istruzione universitaria” sono imputate le spese sostenute dalle università alle quali, in forza di legge nazionale o regionale, è stata trasferita la competenza per la realizzazione di strumenti e servizi per il diritto allo studio universitario, le spese per il sostegno alle attività di trasporto, fornitura di vitto e alloggio e altri servizi ausiliari destinati principalmente agli studenti, nonché le spese relative all'acquisto, manutenzione di immobili destinati a residenze universitarie, ivi incluse le relative utenze.

Al programma “Ricerca scientifica e tecnologica di base” sono imputate le spese relative a lavori sperimentali o teorici intrapresi principalmente per acquisire nuove conoscenze sui fondamenti dei fenomeni e dei fatti osservabili, non finalizzati ad una specifica applicazione o utilizzazione, ivi incluse le spese relative a borse di dottorato e post dottorato, comprensive dei finanziamenti alla mobilità, e le spese per assegni di ricerca interamente a carico del bilancio dell'ateneo.

Al programma “Ricerca scientifica e tecnologica applicata” sono imputate le spese relative a lavori originali intrapresi al fine di acquisire nuove conoscenze e finalizzati principalmente ad una pratica e specifica applicazione. In particolare, confluiscono in tale programma tutte le spese per ricerca scientifica e tecnologica applicata dell'area medica, corrispondenti alla classificazione COFOG di II livello “R&S per la sanità”, e tutte le spese relative ad altre aree di ricerca ivi incluse quelle relative a personale a tempo determinato impegnato in specifici progetti, che corrispondono alla classificazione COFOG di II livello “R&S per gli affari economici”. Al programma “Ricerca scientifica e tecnologica applicata” sono imputate anche le spese sostenute per attività di ricerca, di consulenza e convenzioni di ricerca conto terzi, incluse le spese per la retribuzione del personale di ruolo.

Al programma “Indirizzo politico” sono imputate le spese relative alle indennità di carica, i gettoni e i compensi per la partecipazione agli organi di governo e tutte le altre spese direttamente correlate.

Al programma “Servizi e affari generali per le amministrazioni” sono imputate le spese per lo svolgimento di attività strumentali volte a garantire il funzionamento generale degli atenei non attribuibili in maniera puntuale ad altri specifici programmi.

Criteri di classificazione della spesa

La riclassificazione in missioni e programmi concerne i soli costi imputati al conto economico dell'esercizio.

L'Ateneo ha effettuato una riclassificazione “ex post” dei costi in Missioni e programmi, in quanto un'imputazione diretta e contestuale al codice Cofog di II livello direttamente nel sistema di contabilità analitica in corso d'anno, avrebbe comportato un eccessivo appesantimento del processo di contabilizzazione e liquidazione.

La riclassificazione in missioni e programmi è stata effettuata in conformità a quanto previsto dal citato Decreto 16 gennaio 2014.

Si riportano di seguito il Prospetto di riclassificazione della spesa in Missioni e Programmi:

CONTO ECONOMICO AL 31.12.2015		CLASSIFICAZIONE DELLA SPESA PER MISSIONI E PROGRAMMI								
		Missioni	Programmi	Classificazione COFOG (II livello)	Definizione COFOG (II livello)	Anno 2015				
B) COSTI OPERATIVI										
VIII. COSTI DEL PERSONALE										
1) Costi del personale dedicato alla ricerca e alla didattica:		Ricerca e Innovazione	Ricerca scientifica e tecnologica di base	01.4	Ricerca di base	82.423.123,83				
a) docenti / ricercatori	89.755.054,25									
b) collaborazioni scientifiche (collaboratori, assegnisti, ecc)	6.693.129,98		Ricerca scientifica e tecnologica applicata	04.8	R&S per gli affari economici	2.509.082,40				
c) docenti a contratto	195.427,93									
d) esperti linguistici	1.043.319,15									
e) altro personale dedicato alla didattica e alla ricerca	32.078,57									
TOTALE 1) Costi del personale dedicato alla ricerca e alla didattica:										
2) Costi del personale dirigente e tecnico amministrativo		Istruzione universitaria	Sistema universitario e formazione post universitaria	09.4	Istruzione superiore	85.536.431,60				
TOTALE VIII. COSTI DEL PERSONALE										
142.550.921,88										
IX. COSTI DELLA GESTIONE CORRENTE										
1) Costi per sostegno agli studenti		Istruzione universitaria								
2) Costi per il diritto allo studio			Diritto allo studio nell'istruzione universitaria	09.6	Servizi ausiliari dell'istruzione	0,00				
3) Costi per la ricerca e l'attività editoriale										
4) Trasferimenti a partner di progetti coordinati										
5) Acquisto materiale consumo per laboratori										
6) Variazione rimanenze di materiale di consumo per laboratori										
7) Acquisto di libri, periodici e materiale bibliografico		Tutela della salute	Assistenza in materia sanitaria	07.3	Servizi ospedalieri	11.164.550,27				
8) Acquisto di servizi e collaborazioni tecnico gestionali										
9) Acquisto altri materiali										
10) Variazione delle rimanenze di materiali										
11) Costi per godimento beni di terzi										
12) Altri costi			Assistenza in materia veterinaria	07.4	Servizi di sanità pubblica	1.677.626,94				
TOTALE IX. COSTI DELLA GESTIONE CORRENTE										
51.959.172,17										
X. AMMORTAMENTI E SVALUTAZIONI										
1) Ammortamenti immobilizzazioni immateriali		Servizi istituzionali e generali delle amministrazioni pubbliche	Indirizzo Politico	09.8	Istruzione non altrove classificato	95.163,42				
2) Ammortamenti immobilizzazioni materiali										
3) Svalutazione immobilizzazioni										
4) Svalutazioni dei crediti compresi nell'attivo circolante e nelle disponibilità liquide										
TOTALE X. AMMORTAMENTI E SVALUTAZIONI										
8.733.974,30										
XI. ACCANTONAMENTI PER RISCHI E ONERI										
XII. ONERI DIVERSI DI GESTIONE			Servizi e affari generali per le amministrazioni	09.8	Istruzione non altrove classificato	32.679.613,50				
TOTALE COSTI (B)										
208.997.922,25										
C) ONERI FINANZIARI										
2) Interessi ed altri oneri finanziari										
3) Utili e perdite su cambi										
D) RETTIFICHE DI VALORE DI ATTIVITA' FINANZIARIE		Fondi da ripartire	Fondi da assegnare	09.8	Istruzione non altrove classificato	4.596.795,69				
2) Svalutazioni										
E) PROVENTI E ONERI STRAORDINARI										
2) Oneri										
F) IMPOSTE SUL REDDITO DELL'ESERCIZIO CORRENTI, DIFFERITE, ANTICIPATE										
TOTALE COSTI CONTO ECONOMICO										
221.416.557,75										
				TOTALE COSTI CLASSIFICAZIONE DELLA SPESA PER MISSIONI E PROGRAMMI		221.416.557,75				



BILANCIO AL 31 DICEMBRE 2015

RENDICONTO UNICO DI ATENEO IN CONTABILITA' FINANZIARIA

ai sensi dell'art. 7 DI n. 19 del 14 gennaio 2014

Entrate

Livello	Descrizione	Previsione iniziale	Variazioni positive	Variazioni negative	Previsione definitiva	Accertamenti	Incassati	Residui attivi di competenza
	Avanzo di amministrazione esercizio precedente	18.398.209,95	164.557.861,98	5.360.033,02	177.596.038,91	0,00	0,00	0,00
E.I	ENTRATE CORRENTI	186.713.348,06	70.707.401,66	50.697.230,94	206.723.518,78	201.934.674,75	200.653.941,57	1.280.733,18
E.I.i	Entrate contributive	23.353.046,50	24.400.317,46	23.895.157,46	23.858.206,50	24.838.856,68	24.838.856,68	0,00
E.I.ii	Entrate derivanti da trasferimenti correnti	138.751.831,08	19.321.747,15	11.548.088,19	146.525.490,04	144.648.124,56	144.599.732,66	48.391,90
E.I.ii.1	da MIUR e altre Amministrazioni centrali	138.601.331,08	18.276.817,18	11.403.188,19	145.474.960,07	144.379.589,32	144.379.589,32	0,00
E.I.ii.2	da Regioni e Province autonome	0,00	82.803,73	10.000,00	72.803,73	16.298,59	16.298,59	0,00
E.I.ii.3	da altre Amministrazioni locali	0,00	11.000,00	0,00	11.000,00	11.000,00	11.000,00	0,00
E.I.ii.4	da U.E. e altri Organismi internazionali	0,00	0,00	0,00	0,00	48.391,90	0,00	48.391,90
E.I.ii.5	da Università	0,00	11.925,07	0,00	11.925,07	10.635,59	10.635,59	0,00
E.I.ii.6	da altri (pubblici)	0,00	178.500,02	0,00	178.500,02	23.976,05	23.976,05	0,00
E.I.ii.7	da altri (privati)	150.500,00	760.701,15	134.900,00	776.301,15	158.233,11	158.233,11	0,00
E.I.iii	Altre Entrate	24.608.470,48	26.985.337,05	15.253.985,29	36.339.822,24	32.447.693,51	31.215.352,23	1.232.341,28
E.II	ENTRATE IN CONTO CAPITALE	185.000,00	15.330.136,14	3.922.757,08	11.592.379,06	13.621.378,56	13.352.489,27	268.889,29
E.II.i	Alienazione di beni patrimoniali e riscossione di crediti	0,00	135.383,29	10.708,19	124.675,09	0,00	0,00	0,00
E.II.ii	Entrate derivanti da trasferimenti in conto capitale	185.000,00	15.194.752,85	3.912.048,89	11.467.703,97	13.621.378,56	13.352.489,27	268.889,29
E.II.ii.1	da MIUR e altre Amministrazioni centrali	0,00	2.083.789,94	164.390,74	1.919.399,19	2.802.211,59	2.802.211,59	0,00
E.II.ii.2	da Regioni e Province autonome	0,00	381.452,16	170.270,14	211.182,02	2.012.581,05	2.012.581,05	0,00
E.II.ii.3	da altre Amministrazioni locali	175.000,00	591.379,88	524.948,70	241.431,18	32.734,32	32.734,32	0,00
E.II.ii.4	da U.E. e altri Organismi internazionali	0,00	5.810.243,51	2.469.953,37	3.340.290,14	3.542.489,44	3.542.489,44	0,00
E.II.ii.5	da Università	0,00	185.076,19	71.487,18	113.589,01	57.046,11	57.046,11	0,00
E.II.ii.6	da altri (pubblici)	0,00	933.213,01	168.105,55	765.107,46	1.086.230,28	903.742,21	182.488,07
E.II.ii.7	da altri (privati)	10.000,00	5.209.598,17	342.893,20	4.876.704,96	4.088.085,77	4.001.684,55	86.401,22
E.II.iii	Entrate derivanti da contributi agli investimenti	0,00	0,00	0,00	0,00	0,00	0,00	0,00
E.II.iii.1	da MIUR e altre Amministrazioni centrali	0,00	0,00	0,00	0,00	0,00	0,00	0,00

Livello	Descrizione	Previsione iniziale	Variazioni positive	Variazioni negative	Previsione definitiva	Accertamenti	Incassati	Residui attivi di competenza
E.II.iii.2	da Regioni e Province autonome	0,00	0,00	0,00	0,00	0,00	0,00	0,00
E.II.iii.3	da altre Amministrazioni locali	0,00	0,00	0,00	0,00	0,00	0,00	0,00
E.II.iii.4	da U.E. e altri Organismi internazionali	0,00	0,00	0,00	0,00	0,00	0,00	0,00
E.II.iii.5	da Università	0,00	0,00	0,00	0,00	0,00	0,00	0,00
E.II.iii.6	da altri (pubblici)	0,00	0,00	0,00	0,00	0,00	0,00	0,00
E.II.iii.7	da altri (privati)	0,00	0,00	0,00	0,00	0,00	0,00	0,00
E.III	ENTRATE DA RIDUZIONI DI ATTIVITA' FINANZIARIE	0,00	0,00	0,00	0,00	0,00	0,00	0,00
E.III.i	Alienazioni di attività finanziarie	0,00	0,00	0,00	0,00	0,00	0,00	0,00
E.III.ii	Riscossione di crediti	0,00	0,00	0,00	0,00	0,00	0,00	0,00
E.III.iii	Altre entrate per riduzioni di attività finanziarie	0,00	0,00	0,00	0,00	0,00	0,00	0,00
E.IV	ACCENSIONE DI PRESTITI	0,00	0,00	0,00	0,00	0,00	0,00	0,00
E.V	ANTICIPAZIONI DA ISTITUTO CASSIERE	0,00	0,00	0,00	0,00	0,00	0,00	0,00
E.VI	PARTITE DI GIRO E ENTRATE PER CONTO TERZI					82.899.931,16	82.899.931,16	0,00
	TOTALE ENTRATE	205.296.558,01	250.595.399,78	59.980.021,04	395.911.936,75	298.455.984,47	296.906.362,00	1.549.622,47

Uscite

Livello	Descrizione	Previsione iniziale	Variazioni positive	Variazioni negative	Previsione definitiva	Impegni	Pagamenti	Residui passivi di competenza
	Disavanzo di Amministrazione esercizio precedente	0,00	0,00	0,00		0,00	0,00	0,00
U.I	USCITE CORRENTI	193.623.861,50	237.004.585,95	69.584.811,39	361.043.636,06	216.032.598,93	201.636.214,55	14.396.384,38
U.I.i	Oneri per il personale	148.306.563,52	101.611.119,46	33.321.378,88	216.596.304,10	151.581.681,80	150.970.078,70	611.603,10
U.I.i.1	Personale docente e ricercatore a tempo indeterminato	71.614.314,17	10.788.301,97	5.894.167,13	76.508.449,01	70.750.067,94	70.691.207,71	58.860,23
U.I.i.2	Personale tecnico-amministrativo a tempo indeterminato	38.034.920,68	6.089.443,63	2.956.620,44	41.167.743,87	35.376.621,00	35.031.754,89	344.866,11
U.I.i.3	Personale docente e ricercatore a tempo determinato	911.632,10	18.000.948,61	3.640.420,89	15.272.159,82	5.525.186,19	5.513.268,33	11.917,86
U.I.i.4	Personale tecnico-amministrativo a tempo determinato	2.447.035,41	18.279.982,69	4.557.040,61	16.169.977,49	2.136.541,51	2.121.602,53	14.938,98
U.I.i.5	Contributi a carico ente	33.566.178,09	22.997.612,85	7.541.617,25	49.022.173,69	30.867.580,55	30.820.581,45	46.999,10
U.I.i.6	Altro personale e relativi oneri	1.732.483,07	25.454.829,72	8.731.512,57	18.455.800,22	6.925.684,61	6.791.663,79	134.020,82
U.I.ii	Interventi a favore degli studenti	17.086.999,67	29.301.363,30	3.256.771,41	43.131.591,57	20.524.942,68	20.524.942,68	0,00
U.I.iii	Beni di consumo, servizi e altre spese	26.667.821,56	105.889.205,15	32.915.665,71	99.641.361,00	42.510.980,20	28.726.198,92	13.784.781,28
U.I.iii.1	Beni di consumo e servizi	22.060.774,06	68.819.723,49	27.923.074,95	62.957.422,60	28.366.276,90	26.607.834,41	1.758.442,49
U.I.iii.2	Altre Spese	4.607.047,51	37.069.481,66	4.992.590,76	36.683.938,41	14.144.703,30	2.118.364,51	12.026.338,79
U.I.iii.iii	Trasferimenti correnti	1.407.571,17	176.012,93	79.392,38	1.504.191,71	1.367.845,85	1.367.845,85	0,00
U.I.iii.iii.1	a MIUR e altre Amministrazioni centrali	0,00	2.100,33	1.396,34	703,99	0,00	0,00	0,00
U.I.iii.iii.2	a Regioni e Province autonome	0,00	2.100,33	1.396,34	703,99	0,00	0,00	0,00
U.I.iii.iii.3	da altre Amministrazioni locali	0,00	2.100,33	1.396,34	703,99	0,00	0,00	0,00
U.I.iii.iii.4	a U.E. e altri Organismi internazionali	95.062,29	2.100,33	1.396,34	95.766,28	95.766,28	95.766,28	0,00
U.I.iii.iii.5	da Università	154.905,57	28.985,43	12.999,34	170.891,67	111.967,71	111.967,71	0,00
U.I.iii.iii.6	a altri (pubblici)	154.905,57	28.985,43	12.999,34	170.891,67	95.581,72	95.581,72	0,00
U.I.iii.iii.7	a altri (privati)	1.002.697,73	109.640,75	47.808,34	1.064.530,14	1.064.530,14	1.064.530,14	0,00
U.II	Versamenti al bilancio dello Stato	154.905,57	26.885,11	11.603,00	170.187,68	47.148,40	47.148,40	0,00
U.III	USCITE IN CONTO CAPITALE	11.672.696,51	41.003.700,35	17.808.096,17	34.868.300,69	7.308.706,45	7.124.281,25	184.425,20
U.III.i	Investimenti in ricerca	0,00	0,00	0,00	0,00	0,00	0,00	0,00

Livello	Descrizione	Previsione iniziale	Variazioni positive	Variazioni negative	Previsione definitiva	Impegni	Pagamenti	Residui passivi di competenza
U.III.ii	Acquisizione beni durevoli	9.356.932,64	40.962.112,95	17.786.718,79	32.532.326,80	4.974.844,52	4.974.844,52	0,00
U.III.iii	Trasferimenti in conto capitale	2.315.763,87	41.587,40	21.377,38	2.335.973,89	2.333.861,93	2.149.436,73	184.425,20
U.III.iii.1	a MIUR e altre Amministrazioni centrali	0,00	2.100,33	1.396,34	703,99	0,00	0,00	0,00
U.III.iii.2	a Regioni e Province autonome	0,00	2.100,33	1.396,34	703,99	0,00	0,00	0,00
U.III.iii.3	da altre Amministrazioni locali	0,00	2.100,33	1.396,34	703,99	0,00	0,00	0,00
U.III.iii.4	a U.E. e altri Organismi internazionali	286.538,94	2.100,33	1.396,34	287.242,93	287.242,93	287.242,93	0,00
U.III.iii.5	a Università	1.142.412,26	4.200,66	2.792,68	1.143.820,23	1.143.820,23	1.143.820,23	0,00
U.III.iii.6	a altri (pubblici)	0,00	0,00	0,00	0,00	0,00	0,00	0,00
U.III.iii.7	a altri (privati)	886.812,67	28.985,43	12.999,34	902.798,77	902.798,77	718.373,57	184.425,20
U.III.iiii	Contributi agli investimenti	0,00	0,00	0,00	0,00	0,00	0,00	0,00
U.III.iiii.1	a MIUR e altre Amministrazioni centrali	0,00	0,00	0,00	0,00	0,00	0,00	0,00
U.III.iiii.2	a Regioni e Province autonome	0,00	0,00	0,00	0,00	0,00	0,00	0,00
U.III.iiii.3	da altre Amministrazioni locali	0,00	0,00	0,00	0,00	0,00	0,00	0,00
U.III.iiii.4	a U.E. e altri Organismi internazionali	0,00	0,00	0,00	0,00	0,00	0,00	0,00
U.III.iiii.5	a Università	0,00	0,00	0,00	0,00	0,00	0,00	0,00
U.III.iiii.6	a altri (pubblici)	0,00	0,00	0,00	0,00	0,00	0,00	0,00
U.III.iiii.7	a altri (privati)	0,00	0,00	0,00	0,00	0,00	0,00	0,00
U.IV	SPESE PER INCREMENTO DI ATTIVITA' FINANZIARIE	0,00	0,00	0,00	0,00	0,00	0,00	0,00
U.IV.i	Acquisizione di attività finanziarie	0,00	0,00	0,00	0,00	0,00	0,00	0,00
U.IV.ii	Concessione di crediti	0,00	0,00	0,00	0,00	0,00	0,00	0,00
U.IV.iii	Altre spese per incremento di attività finanziarie	0,00	0,00	0,00	0,00	0,00	0,00	0,00
U.V	RIMBORSO DI PRESTITI	0,00	0,00	0,00	0,00	0,00	0,00	0,00
U.VI	CHIUSURA DI ANTICIPAZIONI DELL'ISTITUTO CASSIERE	0,00	0,00	0,00	0,00	0,00	0,00	0,00
U.VII	PARTITE DI GIRO E SPESE PER CONTO TERZI				0,00	82.899.931,16	82.899.931,16	0,00
	TOTALE USCITE	205.296.558,01	278.008.286,30	87.392.907,56	395.911.936,75	306.241.236,54	291.660.426,96	14.580.809,58



BILANCIO AL 31 DICEMBRE 2015

ATTESTAZIONE DEI TEMPI DI PAGAMENTO

ai sensi del D.L. 66 del 24 aprile 2014 art. 41 comma 1

ATTESTAZIONE DEI TEMPI DI PAGAMENTO

(Art.41 C.1 del D.L. n.66 del 24 aprile 2014)

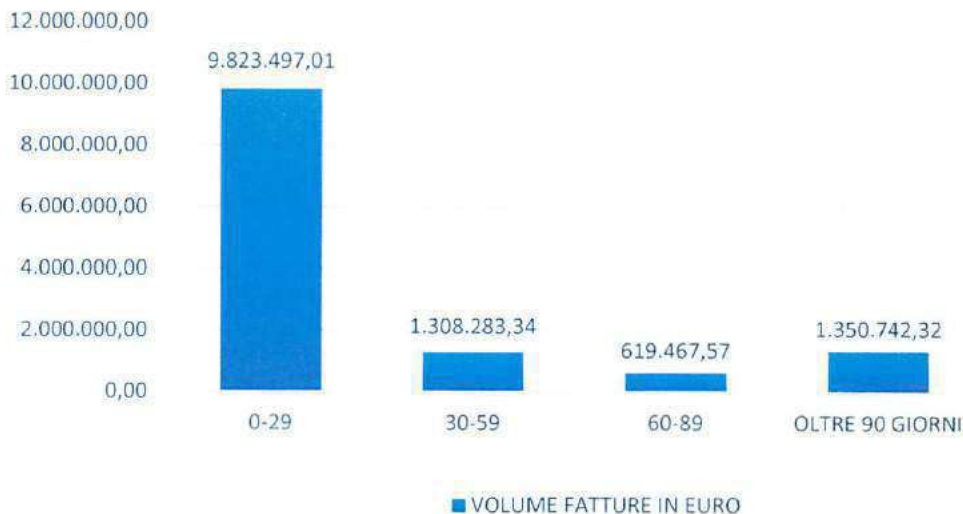
Ai sensi dell'art. 41 del D.L.n.66/2014, convertito dalla legge n.89/2014 e dall'articolo 33 del decreto legislativo 14 marzo 2013, n.33 l'Ateneo ha provveduto a pubblicare sul proprio sito istituzionale l'indicatore di tempestività dei pagamenti annuale per l'esercizio 2015, pari a 12 giorni.

Anno 2015

Periodo	Indicatore	Volume fatture pagate
Primo trimestre	23,88 gg.	2.347.924,30
Secondo trimestre	0,29 gg.	7.628.744,46
Terzo trimestre	4,61 gg.	9.308.381,07
Quarto trimestre	18 gg.	8.537.855,44
Annuale	12 gg.	27.822.905,27

L'indicatore di tempestività dei pagamenti è stato calcolato come la somma, per ciascuna fattura emessa a titolo corrispettivo di una transazione commerciale, dei giorni effettivi intercorrenti tra la data di scadenza della fattura o richiesta equivalente di pagamento e la data di pagamento ai fornitori moltiplicata per l'importo dovuto, rapportata alla somma degli importi pagati nel periodo di riferimento.

Nella tabella sottostante è evidenziato il volume dei pagamenti per classi di giorni di ritardo.



Nel precisare che nell'anno 2015 i ritardi nei pagamenti sono fortemente riconducibili al passaggio dell'Ente al nuovo sistema di contabilità economico-patrimoniale, si sottolinea altresì che i dati sono stati acquisiti da un report appositamente destinato all'estrazione del valore assunto dall'indicatore presente nel sistema contabile U-GOV che, per le fatture pagate in sospeso non rileva come data di pagamento la data di valuta del sospeso, come sarebbe corretto, ma la successiva data di trasmissione dell'ordinativo a regolarizzazione dello stesso.

Al fine di migliorare la tempestiva effettuazione dei pagamenti, con DDG n.367 del 04 novembre 2015, l'Ateneo ha adottato nuove misure organizzative e procedurali volte a fornire i necessari indirizzi operativi a tutte le strutture Gestionali dell'Amministrazione, pubblicate sul sito internet dell'Amministrazione.

Il Direttore Generale
(Dott.ssa Tiziana Bonaceto)

Il Rettore
(Prof. Franco Moriconi)



BILANCIO AL 31 DICEMBRE 2015

PROSPETTO DATI SIOPE

ai sensi del D.M. del 31 agosto 2012

Ente Codice	000086127000000
Ente Descrizione	UNIVERSITA' DEGLI STUDI DI PERUGIA (ATENE0)
Categoria	Universita'
Sotto Categoria	UNIVERSITA
Periodo	ANNUALE 2015
Prospetto	INCASSI PER CODICI GESTIONALI
Tipo Report	Semplice
Data ultimo aggiornamento	22-set-2016
Data stampa	23-set-2016
Importi in EURO	

Importo nel periodo Importo a tutto il periodo

ENTRATE PROPRIE

		55.642.818,96	55.642.818,96
1111	Tasse e contributi per corsi di laurea e laurea specialistica	22.618.848,51	22.618.848,51
1112	Tasse e contributi per altri corsi	2.251.159,19	2.251.159,19
1220	Contratti/Convenzioni/Accordi programma: con altri Ministeri	879.865,95	879.865,95
1230	Contratti/Convenzioni/Accordi programma: con Unione Europea	3.847.552,95	3.847.552,95
1240	Contratti/Convenzioni/Accordi programma: con Organismi Pubblici Esteri o Internazionali	26.824,50	26.824,50
1250	Contratti/Convenzioni/Accordi programma: con Regioni e Province Autonome	2.603.707,35	2.603.707,35
1260	Contratti/Convenzioni/Accordi programma: con Province	71.485,07	71.485,07
1270	Contratti/Convenzioni/Accordi programma: con Comuni	92.951,94	92.951,94
1280	Contratti/Convenzioni/Accordi programma: con Enti di ricerca	231.693,91	231.693,91
1290	Contratti/Convenzioni/Accordi programma: con altre Amministrazioni pubbliche	11.849.210,44	11.849.210,44
1299	Contratti/Convenzioni/Accordi programma: con altri Soggetti	3.076.358,93	3.076.358,93
1310	Attività commerciale	7.320.076,37	7.320.076,37
1330	Altre vendite di beni e servizi	676.481,67	676.481,67
1411	Fitti attivi da fabbricati	71.043,81	71.043,81
1420	Interessi attivi	2.924,37	2.924,37
1433	Entrate patrimoniali da altri beni materiali	22.634,00	22.634,00

ALTRE ENTRATE

		3.697.693,51	3.697.693,51
2110	Recuperi e rimborsi	2.240.089,21	2.240.089,21
2111	Rimborsi di tributi dall'erario	0,00	0,00
2112	Rimborsi per personale comandato	23.438,75	23.438,75
2120	Riscossioni IVA	1.132.466,78	1.132.466,78
2130	Altre poste correttive e compensative di spese	301.693,63	301.693,63
2210	Entrate eventuali non classificabili in altre voci	5,14	5,14

ENTRATE DA TRASFERIMENTI

		175.343.905,14	175.343.905,14
3110	Trasferimenti correnti da Stato - Fondo finanziamento ordinario	144.364.905,00	144.364.905,00
3111	Trasferimenti correnti da Stato per borse di studio	15.804.098,00	15.804.098,00
3112	Trasferimenti correnti da Stato per assegni di ricerca	88.787,00	88.787,00
3113	Trasferimenti correnti da Stato per attività sportiva	77.009,59	77.009,59
3114	Trasferimenti correnti da Stato - Altri fondi per il finanziamento delle Università	191.793,00	191.793,00
3116	Trasferimenti correnti da Stato - Contributi diversi	19.081,16	19.081,16
3212	Trasferimenti correnti da Regioni e Province autonome	70.880,08	70.880,08
3213	Trasferimenti correnti da Province	43.806,00	43.806,00
3215	Trasferimenti correnti da Comuni	11.000,00	11.000,00
3222	Trasferimenti correnti da Enti di ricerca	4.220,02	4.220,02
3226	Trasferimenti correnti da altre Università	15.315,07	15.315,07
3230	Trasferimenti correnti da altre Pubbliche Amministrazioni	29.117,28	29.117,28
3233	Contributi correnti da famiglie	87.605,50	87.605,50
3234	Contributi correnti da istituzioni sociali private	71.500,00	71.500,00
3235	Trasferimenti correnti da imprese pubbliche	10.000,00	10.000,00
3236	Trasferimenti correnti da imprese private	499.819,65	499.819,65
3320	Trasferimenti per investimenti da Stato - Finanziamenti per la ricerca dal Ministero dell'Università e della ricerca	2.285.145,26	2.285.145,26
3330	Trasferimenti per investimenti da Stato - Finanziamenti di altri Ministeri per Ricerca Scientifica	846.505,57	846.505,57
3410	Trasferimenti per investimenti da parte dell'Unione Europea	3.117.597,55	3.117.597,55
3411	Trasferimenti per investimenti da parte di organismi internazionali	509.415,41	509.415,41
3412	Trasferimenti per investimenti da Regioni e Province autonome	2.167.778,11	2.167.778,11
3413	Trasferimenti per investimenti da Province	7.849,13	7.849,13

		Importo nel periodo	Importo a tutto il periodo
3415	Trasferimenti per investimenti da Comuni	12.750,00	12.750,00
3419	Trasferimenti per investimenti da Aziende ospedaliere	50.000,00	50.000,00
3420	Trasferimenti per investimenti da Istituti di ricovero e cura a carattere scientifico pubblici	41.995,25	41.995,25
3421	Trasferimenti per investimenti da Enti di previdenza	9.913,34	9.913,34
3422	Trasferimenti per investimenti da Enti di ricerca	427.435,80	427.435,80
3426	Trasferimenti per investimenti da altre Università	102.500,00	102.500,00
3430	Trasferimenti per investimenti da altre Amministrazioni pubbliche	331.590,22	331.590,22
3432	Contributi e trasferimenti per investimenti da imprese private	1.362.071,64	1.362.071,64
3433	Contributi e trasferimenti per investimenti da famiglie	14.550,43	14.550,43
3434	Contributi e trasferimenti per investimenti da istituzioni sociali private	2.625.062,48	2.625.062,48
3436	Contributi e trasferimenti per investimenti da Istituti zooprofilattici sperimentali	42.807,60	42.807,60

ALIENAZIONI DI BENI PATRIMONIALI E PARTITE FINANZIARIE**132.186,11****132.186,11**

4111	Alienazione di terreni	108.000,00	108.000,00
4211	Alienazione di beni mobili, macchine e attrezzature	22.806,10	22.806,10
4312	Alienazione di altre partecipazioni	1.380,01	1.380,01

ENTRATE PER PARTITE DI GIRO, CONTABILITA' SPECIALI E GESTIONI SPECIALI**86.907.900,10****86.907.900,10**

6110	Ritenute erariali	25.715.064,13	25.715.064,13
6120	Ritenute previdenziali e assistenziali al personale	46.375.487,43	46.375.487,43
6130	Altre ritenute al personale per conto di terzi	1.648.478,36	1.648.478,36
6140	Rimborso di anticipazione fondo economale	84.100,00	84.100,00
6190	Riscossione per conto della Regione/Provincia autonoma - tassa regionale per il diritto allo studio	3.301.060,00	3.301.060,00
6230	Altre Partite di Giro	9.783.710,18	9.783.710,18

INCASSI DA REGOLARIZZARE**0,00****0,00**

9999	ALTRI INCASSI DA REGOLARIZZARE (riscossioni codificate dal cassiere/tesoriere)	0,00	0,00
------	--	------	------

TOTALE INCASSI**321.724.503,82****321.724.503,82**

Ente Codice	000086127000000
Ente Descrizione	UNIVERSITA' DEGLI STUDI DI PERUGIA (ATENEO)
Categoria	Universita'
Sotto Categoria	UNIVERSITA
Periodo	ANNUALE 2015
Prospetto	PAGAMENTI PER CODICI GESTIONALI
Tipo Report	Semplice
Data ultimo aggiornamento	22-set-2016
Data stampa	23-set-2016
Importi in EURO	

RISORSE UMANE

144.072.014,13

144.072.014,13

		144.072.014,13	144.072.014,13
1111	Competenze fisse al personale docente e ai ricercatori a tempo indeterminato	55.461.320,77	55.461.320,77
1112	Competenze fisse ai dirigenti a tempo indeterminato	338.418,97	338.418,97
1113	Competenze fisse al personale tecnico amministrativo a tempo indeterminato	28.014.065,74	28.014.065,74
1114	Competenze fisse ai collaboratori ed esperti linguistici di madre lingua a tempo indeterminato	620.390,53	620.390,53
1121	Straordinario al personale tecnico amministrativo a tempo indeterminato	62.666,05	62.666,05
1131	Altre competenze accessorie al personale docente e ai ricercatori a tempo indeterminato	2.537.991,72	2.537.991,72
1132	Altre competenze accessorie ai dirigenti a tempo indeterminato	61.907,56	61.907,56
1133	Altre competenze accessorie al personale tecnico amministrativo a tempo indeterminato	2.235.638,19	2.235.638,19
1134	Altre competenze accessorie ai collaboratori ed esperti linguistici di madre lingua a tempo indeterminato	21.582,57	21.582,57
1141	Arretrati di anni precedenti al personale docente e ai ricercatori a tempo indeterminato	169.093,27	169.093,27
1143	Arretrati di anni precedenti al personale tecnico amministrativo a tempo indeterminato	4.918,61	4.918,61
1151	Indennità al personale docente e ai ricercatori a tempo indeterminato equiparato al Servizio Sanitario Nazionale	6.779.874,63	6.779.874,63
1153	Indennità al personale tecnico amministrativo a tempo indeterminato equiparato al Servizio Sanitario Nazionale	1.199.857,73	1.199.857,73
1211	Supplenze e affidamenti a personale docente e ricercatori	679.534,91	679.534,91
1212	Docenti a contratto	194.484,29	194.484,29
1213	Assegni di ricerca	5.414.310,50	5.414.310,50
1214	Direttori amministrativi	128.509,03	128.509,03
1215	Dirigenti a tempo determinato	86.608,60	86.608,60
1216	Amministrativi e tecnici a tempo determinato	1.563.045,59	1.563.045,59
1217	Collaboratori ed esperti linguistici di madre lingua a tempo determinato	179.606,76	179.606,76
1218	Ricercatori a tempo determinato	3.077.579,46	3.077.579,46
1221	Competenze accessorie ai direttori amministrativi a tempo determinato	33.922,62	33.922,62
1222	Competenze accessorie ai dirigenti a tempo determinato	29.644,62	29.644,62
1223	Competenze accessorie al personale tecnico amministrativo a tempo determinato	107.508,32	107.508,32
1224	Competenze accessorie ai collaboratori ed esperti linguistici di madre lingua a tempo determinato	7.418,82	7.418,82
1230	Straordinario al personale tecnico amministrativo a tempo determinato	1.098,09	1.098,09
1231	Competenze accessorie ai ricercatori a tempo determinato	28.620,51	28.620,51
1240	Indennità al personale a tempo determinato equiparato al Servizio Sanitario Nazionale	316.327,89	316.327,89
1253	Arretrati di anni precedenti al personale tecnico amministrativo a tempo determinato	2.704,78	2.704,78
1320	Personale con contratto di fornitura di lavoro temporaneo-lavoratori interinali	128.542,53	128.542,53
1340	Collaborazioni, coordinate e continuative (Co.co.co) e Collaborazioni coordinate a progetto (Co.co.pro)	1.286.455,68	1.286.455,68
1409	Contributi obbligatori per i ricercatori a tempo determinato	875.273,67	875.273,67
1410	Contributi obbligatori per i collaboratori ed esperti linguistici di madre lingua a tempo determinato	46.231,47	46.231,47
1411	Contributi obbligatori per il personale docente e per i ricercatori a tempo indeterminato	15.289.362,25	15.289.362,25
1412	Contributi obbligatori per i dirigenti a tempo indeterminato	102.595,39	102.595,39
1413	Contributi obbligatori per il personale tecnico-amministrativo a tempo indeterminato	7.659.766,70	7.659.766,70
1414	Contributi obbligatori per i collaboratori ed esperti linguistici di madre lingua a tempo indeterminato	161.471,42	161.471,42
1415	Contributi obbligatori sulle supplenze personale docente e ricercatori	164.237,58	164.237,58
1416	Contributi obbligatori sul personale docente a contratto	10.243,34	10.243,34
1417	Contributi obbligatori per gli assegni di ricerca	1.064.067,04	1.064.067,04
1418	Contributi obbligatori per i direttori amministrativi	40.004,44	40.004,44

		Importo nel periodo	Importo a tutto il periodo
1419	Contributi obbligatori per i dirigenti a tempo determinato	30.104,04	30.104,04
1420	Contributi obbligatori per il personale amministrativo e tecnico a tempo determinato	429.769,49	429.769,49
1423	Contributi prev. complementare per il personale tecnico-amministrativo a tempo indeterminato	169,63	169,63
1426	Contributi prev. complementare sul personale docente e ricercatori a contratto	30,70	30,70
1441	Contributi per inden. fine serv. e TFR per il personale docente e per i ricercatori a tempo indeterminato	2.793.059,33	2.793.059,33
1442	Contributi per inden. fine serv. e TFR per i dirigenti a tempo indeterminato	19.222,00	19.222,00
1443	Contributi per inden. fine serv. e TFR per il personale tecnico-amministrativo a tempo indeterminato	1.793.092,12	1.793.092,12
1444	Contributi per inden. fine serv. e TFR per i collaboratori ed esperti linguistici di madre lingua a tempo indeterminato	2.183,09	2.183,09
1447	Contributi per inden. fine serv. e TFR per i direttori amministrativi	10.070,97	10.070,97
1448	Contributi per inden. fine serv. e TFR per i dirigenti a tempo determinato	6.787,31	6.787,31
1449	Contributi per inden. fine serv. e TFR per il personale amministrativo e tecnico a tempo determinato	120.259,41	120.259,41
1450	Contributi per inden. fine serv. e TFR per i collaboratori ed esperti linguistici di madre lingua a tempo determinato	17,92	17,92
1451	Contributi per inden. fine serv. e TFR per i ricercatori a tempo determinato	210.895,56	210.895,56
1461	Altri contributi per il personale docente e per i ricercatori a tempo indeterminato	178,82	178,82
1463	Altri contributi per il personale tecnico-amministrativo a tempo indeterminato	217,97	217,97
1469	Altri contributi per il personale amministrativo e tecnico a tempo determinato	7,18	7,18
1510	Formazione del personale non docente	25.027,79	25.027,79
1520	Buoni pasto	345.450,04	345.450,04
1540	Compensi per commissioni di concorso	406.023,71	406.023,71
1550	Indennità di missione e rimborsi spese viaggi	1.576.569,49	1.576.569,49
1560	Equo indennizzo	32.646,99	32.646,99
1570	Interventi assistenziali a favore del personale	58.197,43	58.197,43
1581	Corresponsione dell'indennità di TFR	22.911,17	22.911,17
1590	Altri oneri per il personale	2.219,33	2.219,33

RISORSE PER IL FUNZIONAMENTO

26.698.496,58

26.698.496,58

2110	Missioni e rimborsi spese trasferta organi istituzionali	18.735,53	18.735,53
2120	Gettoni/indennità ai membri degli organi istituzionali	127.903,68	127.903,68
2130	Quote associative	114.824,43	114.824,43
2140	Altre spese per attività istituzionali	145.352,99	145.352,99
2212	Carburanti, combustibili e lubrificanti	694.353,16	694.353,16
2213	Pubblicazioni, giornali e riviste	8.642,59	8.642,59
2215	Cancelleria e altro materiale di consumo	482.682,92	482.682,92
2216	Materiale di consumo per laboratorio	4.516.030,87	4.516.030,87
2221	Studi, consulenze e indagini	470.203,53	470.203,53
2222	Pubblicità	549,00	549,00
2223	Organizzazione manifestazioni e convegni	430.011,29	430.011,29
2224	Spese postali	49.328,61	49.328,61
2225	Assicurazioni	567.941,16	567.941,16
2226	Acquisto di servizi per spese di rappresentanza	5.038,14	5.038,14
2228	Spese per liti (patrocinio legale)	18.555,92	18.555,92
2229	Smaltimento rifiuti nocivi	485.014,52	485.014,52
2230	Altre spese per servizi	3.914.977,85	3.914.977,85
2231	Spese per le pubblicazioni dell'Ateneo	164.337,60	164.337,60
2232	Spesa corrente per brevetti	25.161,90	25.161,90
2311	Utenze e canoni per telefonia fissa	108.365,62	108.365,62
2312	Utenze e canoni per telefonia mobile	70.061,85	70.061,85
2313	Utenze e canoni per reti di trasmissione	359.173,54	359.173,54

		Importo nel periodo	Importo a tutto il periodo
2314	Utenze e canoni per energia elettrica	2.755.585,92	2.755.585,92
2315	Utenze e canoni per acqua	436.604,38	436.604,38
2316	Utenze e canoni per gas	230.697,72	230.697,72
2317	Altre Utenze e canoni	609.837,46	609.837,46
2410	Pulizia	2.760.979,30	2.760.979,30
2420	Riscaldamento e condizionamento	1.119.771,18	1.119.771,18
2430	Manutenzione ordinaria e riparazioni di immobili	2.797.304,49	2.797.304,49
2440	Manutenzione ordinaria e riparazioni di apparecchiature	443.002,84	443.002,84
2450	Manutenzione ordinaria e riparazioni di automezzi	56.589,31	56.589,31
2460	Altre spese di manutenzione ordinaria e riparazioni	667.346,07	667.346,07
2470	Servizi ausiliari, traslochi e facchinaggio	143.592,02	143.592,02
2510	Locazioni	139.478,80	139.478,80
2520	Noleggi e spese accessorie	225.509,03	225.509,03
2530	Leasing operativo ed altre forme di locazione di beni mobili	20.094,81	20.094,81
2540	Licenze software	1.514.856,55	1.514.856,55

INTERVENTI A FAVORE DEGLI STUDENTI

20.423.513,66

20.423.513,66

3110	Dottorato di ricerca	5.273.164,74	5.273.164,74
3120	Scuole di specializzazione	1.192,25	1.192,25
3130	Scuole di specializzazione mediche a norma UE	10.757.672,08	10.757.672,08
3140	Post dottorato	18.413,65	18.413,65
3160	Altre borse	939.563,42	939.563,42
3210	Attività part-time	317.035,00	317.035,00
3220	Programmi di mobilità e scambi culturali studenti	2.522.246,81	2.522.246,81
3230	Iniziative ed attività culturali gestite dagli studenti	500,00	500,00
3240	Altri interventi a favore degli studenti	593.725,71	593.725,71

ONERI FINANZIARI E TRIBUTARI

11.501.375,35

11.501.375,35

4200	COMMISSIONI BANCARIE, INTERMEDIAZIONI ED ALTRI ONERI FINANZIARI	155.089,94	155.089,94
4311	Irap per il personale docente e ricercatori a tempo indeterminato	5.514.021,71	5.514.021,71
4312	Irap per i dirigenti a tempo indeterminato	34.065,18	34.065,18
4313	Irap per il personale tecnico-amministrativo a tempo indeterminato	2.678.328,62	2.678.328,62
4314	Irap per i collaboratori ed esperti linguistici di madre lingua a tempo indeterminato	54.279,21	54.279,21
4315	Irap per le supplenze e affidamenti del personale docente e dei ricercatori	57.760,69	57.760,69
4316	Irap per i docenti a contratto	11.458,10	11.458,10
4317	Irap per i direttori amministrativi	14.051,11	14.051,11
4318	Irap per i dirigenti a tempo determinato	10.045,42	10.045,42
4319	Irap per il personale tecnico amministrativo a tempo determinato	144.464,35	144.464,35
4320	Irap per i collaboratori ed esperti linguistici di madre lingua a tempo determinato	15.441,72	15.441,72
4322	Irap per i ricercatori a tempo determinato	294.669,71	294.669,71
4331	Imposte sul reddito	271.258,00	271.258,00
4332	Imposte sul patrimonio	35.966,00	35.966,00
4333	Imposte sul registro	4.144,73	4.144,73
4334	I.V.A.	1.084.193,63	1.084.193,63
4335	Tassa di rimozione rifiuti solidi urbani	1.076.494,00	1.076.494,00
4336	Valori bollati	2.899,31	2.899,31
4337	Altri tributi	42.743,92	42.743,92

ALTRE SPESE CORRENTI

1.423.059,69

1.423.059,69

5110	Restituzioni e rimborsi	21.268,16	21.268,16
5112	Rimborsi tasse e contributi agli studenti	386.947,40	386.947,40

		Importo nel periodo	Importo a tutto il periodo
5120	Oneri da contenzioso e sentenze sfavorevoli (esclusa obbligazione principale)	24.542,26	24.542,26
5130	Oneri vari straordinari	961.408,47	961.408,47
5140	Altre spese correnti non classificabili	28.893,40	28.893,40

TRASFERIMENTI

		5.645.240,10	5.645.240,10
6111	Trasferimenti correnti allo Stato	915.848,64	915.848,64
6121	Trasferimenti correnti a Aziende ospedaliere	47.465,00	47.465,00
6128	Trasferimenti correnti ad altre Università	266.829,77	266.829,77
6132	Trasferimenti correnti al Comitato Universitario Sportivo	81.038,65	81.038,65
6134	Trasferimenti correnti ad altre Amministrazioni Pubbliche	100.000,00	100.000,00
6137	Trasferimenti correnti a istituzioni sociali private	55.504,98	55.504,98
6138	Trasferimenti correnti a imprese pubbliche	48.116,72	48.116,72
6139	Trasferimenti correnti a imprese private	38.922,51	38.922,51
6212	Trasferimenti per investimenti all'Unione Europea	95.766,28	95.766,28
6213	Trasferimenti per investimenti ad Organismi internazionali	287.242,93	287.242,93
6228	Trasferimenti per investimenti ad altre Università	611.330,76	611.330,76
6234	Trasferimenti per investimenti ad altre Amministrazioni Pubbliche	365.012,54	365.012,54
6237	Trasferimenti per investimenti a istituzioni sociali private	1.827.676,50	1.827.676,50
6238	Trasferimenti per investimenti a imprese pubbliche	186.111,25	186.111,25
6239	Trasferimenti per investimenti a imprese private	718.373,57	718.373,57

ACQUISIZIONE DI BENI DUREVOLI E PARTITE FINANZIARIE

		8.147.187,80	8.147.187,80
7111	Acquisizione di terreni	50,00	50,00
7114	Acquisizione di fabbricati industriali e costruzioni leggere	1.122,40	1.122,40
7117	Acquisizione di beni di valore culturale, storico, archeologico, ed artistico	26.338,48	26.338,48
7118	Acquisizione di altri beni immobili	2.173,60	2.173,60
7212	Interventi edilizi su fabbricati residenziali per finalità istituzionali	14.335,61	14.335,61
7217	Interventi edilizi su beni di valore culturale, storico, archeologico, ed artistico	2.202.506,63	2.202.506,63
7218	Altri interventi edilizi	1.719.593,63	1.719.593,63
7311	Mezzi di trasporto	100.592,58	100.592,58
7313	Mobili e arredi per locali ad uso specifico	140.643,26	140.643,26
7315	Hardware	621.917,68	621.917,68
7317	Macchinari e attrezzature tecnico scientifico	891.028,26	891.028,26
7319	Materiale bibliografico	1.655.470,85	1.655.470,85
7323	Impianti e attrezzature	444.853,37	444.853,37
7325	Acquisizione o realizzazione software	130.452,73	130.452,73
7327	Opere artistiche	593,32	593,32
7331	Altri beni materiali	89.526,38	89.526,38
7333	Beni immateriali	104.217,92	104.217,92
7412	Altre partecipazioni	1.771,10	1.771,10

PARTITE DI GIRO, CONTABILITA' SPECIALI E GESTIONI SPECIALI

		87.027.878,67	87.027.878,67
9110	Ritenute erariali	25.715.163,94	25.715.163,94
9120	Ritenute previdenziali e assistenziali al personale	46.378.437,62	46.378.437,62
9130	Altre ritenute al personale per conto di terzi	1.637.542,98	1.637.542,98
9140	Anticipazione di fondi economici	84.100,00	84.100,00
9180	Versamenti alla Regione - tassa regionale per il diritto allo studio	3.345.720,00	3.345.720,00
9220	Altre Partite di giro	9.866.914,13	9.866.914,13

PAGAMENTI DA REGOLARIZZARE

		0,00	0,00
9999	ALTRI PAGAMENTI DA REGOLARIZZARE (pagamenti codificati dal cassiere/tesoriere)	0,00	0,00

000086127000000 - UNIVERSITA' DEGLI STUDI DI PERUGIA (ATENEO)

	Importo nel periodo	Importo a tutto il periodo
TOTALE PAGAMENTI	304.938.765,98	304.938.765,98

Ente Codice	000086127000000
Ente Descrizione	UNIVERSITA' DEGLI STUDI DI PERUGIA (ATENEO)
Categoria	Universita'
Sotto Categoria	UNIVERSITA
Periodo	MENSILE Dicembre 2015
Prospetto	DISPONIBILITA' LIQUIDE
Tipo Report	Semplice
Data ultimo aggiornamento	22-set-2016
Data stampa	23-set-2016
Importi in EURO	

CONTO CORRENTE DI CASSA

1100	FONDO DI CASSA DELL'ENTE ALL' INIZIO DELL'ANNO (1)	103.665.250,04
1200	RISCOSSIONI EFFETTUATE DALL'ENTE A TUTTO IL MESE (2)	321.724.503,82
1300	PAGAMENTI EFFETTUATI DALL'ENTE A TUTTO IL MESE (3)	304.938.765,98
1400	FONDO DI CASSA DELL'ENTE ALLA FINE DEL PERIODO DI RIFERIMENTO (4) (1+2-3)	120.450.987,88
1450	FONDO DI CASSA DELL'ENTE ALLA FINE DEL PERIODO DI RIFERIMENTO - QUOTA VINCOLATA	0,00

FONDI DELL'ENTE PRESSO IL CASSIERE AL DIFUORI DEL CONTO DI CASSA

2100	DISPONIBILITA' LIQUIDE LIBERE ALLA FINE DEL MESE COMPRESSE QUELLE REIMPIEGATE IN OPERAZIONI FINANZIARIE	0,00
2200	DISPONIBILITA' LIQUIDE VINCOLATE ALLA FINE DEL MESE COMPRESSE QUELLE REIMPIEGATE IN OPERAZIONI FINANZIARIE	273.864,66

FONDI DELL'ENTE PRESSO ALTRI ISTITUTI DICREDITO

2300	DISPONIBILITA' LIQUIDE LIBERE ALLA FINE DEL MESE COMPRESSE QUELLE REIMPIEGATE IN OPERAZIONI FINANZIARIE	0,00
2400	DISPONIBILITA' LIQUIDE VINCOLATE ALLA FINE DEL MESE COMPRESSE QUELLE REIMPIEGATE IN OPERAZIONI FINANZIARIE	0,00

CONCORDANZA TRA IL CONTO DI CASSA E LA CONTABILITA' SPECIALE DI T.U.

1500	DISPONIBILITA' LIQUIDE PRESSO IL CONTO DI TESORERIA SENZA OBBLIGO DI RIVERSAM. A FINE PERIODO RIFERIM., COMPRESSE QUELLE REIMP. IN OPERAZIONI FIN. (5)	0,00
1600	RISCOSSIONI EFFETTUATE DAL TESORIERE A TUTTO IL MESE E NON CONTABILIZZATE NELLA CONTAB. SPEC. (6)	129.881,59
1700	PAGAMENTI EFFETTUATI DAL TESORIERE A TUTTO IL MESE E NON CONTABILIZZATI NELLA CONTAB. SPEC. (7)	13.885,92
1800	VERSAM. C/O CONTAB. SPEC. NON CONTABILIZZATI DAL TESORIERE A TUTTO IL MESE (8)	0,00
1850	PRELIEVI DALLA CONTABILITA' SPECIALE NON CONTABILIZZATI DAL TESORIERE A TUTTO IL MESE (9)	0,00
1900	SALDO C/O CONTAB. SPEC. A FINE PERIODO RIFERIM. (4-5-6+7+8-9)	120.334.992,21



UNIVERSITA' DEGLI STUDI DI PERUGIA

**MONITORAGGIO OBIETTIVI PIANO DEGLI
INDICATORI E RISULTATI ATTESI DI BILANCIO DI
CUI ALL'ART. 19 DEL D.Lgs. 91/2011
(BILANCIO UNICO DI ATENEEO ESERCIZIO 2015)**

Piano degli indicatori e risultati attesi di bilancio esercizio 2015

Si ricorda che, in ossequio alle disposizioni su "Obblighi di pubblicazione del bilancio, preventivo e consuntivo, e del Piano degli indicatori e risultati attesi di bilancio, nonché dei dati concernenti il monitoraggio degli obiettivi" di cui all'art. 29 del DLgs 33/2013 (Riordino della disciplina riguardante gli obblighi di pubblicità, trasparenza e diffusione di informazioni da parte delle pubbliche amministrazioni), in sede di bilancio unico di previsione autorizzatorio dell'esercizio 2015, erano stati individuati alcuni indicatori conformi all'articolo 19 del DLgs 91/2011, secondo il quale "le amministrazioni pubbliche, contestualmente al bilancio di previsione ed al bilancio consuntivo, presentano un documento denominato *Piano degli indicatori e risultati attesi di bilancio* (...) al fine di illustrare gli obiettivi della spesa, misurarne i risultati e monitorarne l'effettivo andamento in termini di servizi forniti e di interventi realizzati":

Pertanto, in sede di presentazione del bilancio unico dell'esercizio 2015 è possibile e doveroso fornire una informativa sullo stato di avanzamento delle azioni intraprese per il conseguimento degli obiettivi all'epoca fissati ed effettuare una misurazione attraverso gli indicatori all'uopo previsti.

Più precisamente, gli stanziamenti in bilancio, gli obiettivi posti, le azioni intraprese e i risultati raggiunti sono i seguenti:

- a) *Spesa € 40.000 per l'orientamento universitario, € 60.000 per la comunicazione ed informazione pubblica di Ateneo ed € 2.780 per la pubblicità*
- obiettivo: promuovere e potenziare l'immagine dell'Ateneo, attraverso mirate politiche di orientamento universitario ed adeguati sistemi di comunicazione;
 - indicatore: numero immatricolati a.a. 2015/2016 e biennio successivo;
 - risultato atteso per l'indicatore: ulteriore incremento del numero degli immatricolati nel 2015/2016 rispetto al corrente a.a. 2014/2015 (che ha già fatto segnare un progresso rispetto all'a.a. 2013/2014) e più netta ripresa nel biennio successivo;
 - risultati conseguiti: l'obiettivo, anche per l'esercizio 2015, può considerarsi conseguito. Il numero degli studenti immatricolati nell'anno accademico 2015/2016, infatti, risulta pari a 5.927, con un incremento rispetto all'anno accademico 2013/2014, preso a riferimento anche per l'esercizio 2014, pari al 9,1%.

Tale incremento conferma il trend positivo delle immatricolazioni già registrato nell'anno accademico 2014/2015 rispetto all'a.a. 2013/2014 pari al 7,9%.

b) *Spesa € 893.000 per la costituzione di un apposito fondo per la remunerazione dei ricercatori impegnati nella attività di docenza*

- obiettivo: garantire la complessiva tenuta dell'offerta formativa e il miglioramento dei risultati dell'offerta formativa medesima;
- indicatore: rapporto tra CFU erogati da docenti interni e CFU complessivamente erogati;
- risultato atteso per l'indicatore: incremento del suddetto rapporto per l'a.a. 2014/2015 e per il biennio successivo;
- **risultati conseguiti**: i CFU totali erogati nei corsi di laurea, laurea magistrale e ciclo unico, nell'anno accademico 2014/2015 sono stati pari a 13.967 di cui 12.131 erogati da docenti interni con una percentuale pari all'86,85%. Nell'anno accademico 2015/2016, a fronte di 14.117 CFU totali, 12.507 CFU risultano erogati da docenti interni, con una percentuale dell'88,60%. Si precisa che ai fini del calcolo dei CFU erogati, sono stati considerati i CFU erogati nei vari insegnamenti in tutti gli anni attivi delle diversi coorti di studenti per l'anno accademico di riferimento, con l'esclusione degli insegnamenti mutuati.

c) *Spesa € 1.000.000 per finanziare la ricerca "di base"*

- obiettivo: assegnare risorse ai ricercatori (singoli o gruppi), secondo criteri premiali, per finanziare ricerche;
- indicatore: rapporto tra progetti presentati/finanziati;
- risultato atteso per l'indicatore: incremento progetti finanziati rispetto all'anno 2014;
- **risultati conseguiti**: al fine di argomentare i risultati attesi, è opportuno premettere che nell'anno 2014 era stato istituito, come obiettivo attuativo del Programma strategico per Ricerca e Terza Missione 2014-2015, il Fondo per la Ricerca di Base ed erano state fornite ai Dipartimenti Linee Guida che orientassero i Dipartimenti nei processi di assegnazione delle risorse. Essendo il primo esercizio di attribuzione di dette risorse, nonostante le linee guida suggerissero un'assegnazione su base competitiva di natura progettuale, molti Dipartimenti, e in particolar modo quelli delle aree delle Scienze umane e Sociali, hanno preferito una prima assegnazione capillare di quote modeste, per consentire a tutti i ricercatori una ripartenza delle attività di ricerca. Nel secondo esercizio di assegnazione, anno 2015, le politiche dipartimentali hanno maggiormente puntato, coerentemente alle Linee Guida di Ateneo per il 2015, a misure competitive dove le attività di ricerca fossero strutturate in vere e proprie proposte progettuali. Pertanto, in generale, nel 2015, si è registrato, rispetto al 2014, un incremento percentuale di progetti finanziati pari a circa il 36%.

d) *Stanziamenti di bilancio per sostenere gli imprescindibili interventi edilizi di manutenzione straordinaria e continuare gli interventi di messa a norma e sicurezza sul patrimonio immobiliare dell'Ateneo*

- obiettivo: riqualificazione e messa a norma e sicurezza degli immobili di proprietà dell'Ateneo;
- indicatore: numero interventi di manutenzione straordinaria e numero interventi di messa a norma e sicurezza in rapporto agli interventi rispettivamente individuati come necessari;
- risultato atteso per l'indicatore: valore prossimo all'unità entro l'arco del triennio per entrambi gli indicatori;
- **risultati conseguiti**: nel corso del 2015 sono proseguite ed intensificate le azioni già intraprese l'anno precedente per il conseguimento dell'obiettivo, avente comunque orizzonte triennale.

e) *Stanziamenti di bilancio per politica di riqualificazione energetica sugli immobili di meno recente costruzione*

- obiettivo: risparmi nella spesa corrente grazie alla riqualificazione energetica di immobili di proprietà dell'Ateneo;
- indicatore: numero interventi di riqualificazione energetica in rapporto agli interventi programmati;
- risultato atteso per l'indicatore: valore prossimo all'unità entro l'arco del triennio per l'indicatore;
- **risultati conseguiti**: nel corso del 2015 sono proseguite ed intensificate le azioni già intraprese l'anno precedente per il conseguimento dell'obiettivo, avente comunque orizzonte triennale.

UNIVERSITÀ DEGLI STUDI DI PERUGIA
COLLEGIO DEI REVISORI



VERBALE N. 51

(seduta del 26 settembre 2016)

Oggi, 26 settembre 2016, alle ore 10,30, presso gli uffici del Rettorato dell'Università degli Studi di Perugia, si è riunito il Collegio dei Revisori alla presenza dei Signori:

- Dott. Marco Boncompagni, Presidente;
- Dott.ssa Rosanna Mirabasso, componente;
- Dott. Massimo Zeppieri, componente.

Per discutere del seguente ordine del giorno:

- 1) Comunicazioni del Presidente;
- 2) Relazione inerente il bilancio unico d'ateneo di esercizio anno 2015;
- 3) Varie ed eventuali.

Punto 1)

omissis

Punto 2)

Il Collegio esprime parere favorevole al bilancio di esercizio unico d'Ateneo 2015 la cui relazione allegata è parte integrante del presente verbale.

UNIVERSITÀ DEGLI STUDI DI PERUGIA



Il Collegio, ai sensi dell'art. 32 del vigente Regolamento per l'Amministrazione, la Finanza e la Contabilità dell'Ateneo, esprime, altresì, parere favorevole in ordine alla seguente proposta di delibera:

Proposta di distribuzione dell'utile di esercizio 2015 – Proposta di riassegnazione delle disponibilità di budget al 31.12.2015.

La seduta termina alle ore 17,30.

Marco Boncompagni _

Rosanna Mirabasso_

Massimo Zeppieri_

UNIVERSITÀ DEGLI STUDI DI PERUGIA
RELAZIONE DEL COLLEGIO DEI REVISORI



DELL'UNIVERSITA' DEGLI STUDI DI PERUGIA
AL BILANCIO UNICO DI ATENEO DI ESERCIZIO
ANNO 2015

Premessa

Il Collegio dei revisori, con la presente relazione, riferisce ed esprime le proprie valutazioni e considerazioni in ordine al bilancio d'esercizio relativo all'anno 2015, sottoposto dall'Ateneo al vaglio di questo organo di revisione in ottemperanza alla vigente normativa di settore. Preliminarmente, si rileva che il bilancio di esercizio 2015 in esame è il primo adottato in contabilità economica - patrimoniale ed in considerazione dell'adozione del nuovo regime in luogo del precedente in contabilità finanziaria a partire dall'esercizio 2015, il collegio si riserva di procedere a valutazioni comparative e di confronto, tra bilanci di chiusura, all'atto della predisposizione del prossimo bilancio di esercizio, segnatamente quello afferente all'anno 2016. Nondimeno si rileva il differimento della presentazione degli atti contabili per l'esame e conseguente approvazione rispetto alla data del 30 aprile prevista dal



UNIVERSITÀ DEGLI STUDI DI PERUGIA
d.lgs. n. 18 del 2012 e dall'art. 39 del vigente Regolamento per l'Amministrazione, la Finanza e la Contabilità dell'Ateneo. Ciò è da imputarsi principalmente alle oggettive difficoltà insite nel passaggio dalla contabilità finanziaria a quella economico-patrimoniale che ha implicato l'adozione di nuove logiche e procedure contabili di rilevazione dei fatti gestionali e la ricostruzione delle poste patrimoniali.

Il collegio prende atto che i principi contabili seguiti appaiono generalmente conformi alla normativa di cui al D.I. 14 gennaio 2014, n. 19, recante "Principi contabili e schemi di bilancio in contabilità economico-patrimoniale per le università". Parimenti dicasi per la classificazione della spesa per missioni e programmi di cui al D.I. 16 gennaio 2014, n. 21, nonché del d.lgs. n. 18 del 2012.

L'Ateneo, ai sensi della normativa vigente, provvederà a redigere il bilancio consolidato a decorrere dall'esercizio 2016.

Esame del bilancio unico di Ateneo d'esercizio redatto al 31/12/2015.

Il Collegio ha preso visione della documentazione contabile relativa ai seguenti schemi:

- 1) Bilancio unico di Ateneo corredato dello Stato patrimoniale, del Conto economico, del Rendiconto

UNIVERSITÀ DEGLI STUDI DI PERUGIA
 finanziario, della Nota integrativa e della relazione
 sulla gestione;



- 2) Classificazione della spesa per missioni e programmi (all.1);
- 3) Rendiconto unico di ateneo in contabilità finanziaria (all.2);
- 4) Rilevazione della tempestività dei pagamenti nelle transazioni commerciali ai sensi dell'art 41, c. 1, del d.l. n. 66/2014, convertito dalla l. n. 89/2014;
- 5) Prospetto dati Siope relativo agli incassi e pagamenti 2015 rilevati attraverso codici gestionali;
- 6) Prospetto relativo al rispetto degli adempimenti connessi al contenimento della spesa pubblica;
- 7) Bilancio consuntivo lasciato Mortier esercizio finanziario 2015;
- 8) Bilancio consuntivo lasciato Muzzioli esercizio finanziario 2015.

La struttura del bilancio d'esercizio 2015 presenta le seguenti risultanze:

STATO PATRIMONIALE					
ATTIVO			PASSIVO		
	31/12/2015	01/01/2015		31/12/2015	01/01/2015
A) IMMOBILIZZAZIONI			A) PATRIMONIO NETTO:		
I - IMMATERIALI:			I - FONDO DI DOTAZIONE DELL'ATENEIO	28.278.911,22	28.278.911,22
1) Costi di impianto, di ampliamento e di sviluppo	0,00	0,00	II - PATRIMONIO VINCOLATO		

UNIVERSITÀ DEGLI STUDI DI PERUGIA



2) Diritti di brevetto e diritti di utilizzazione delle opere di ingegno	0,00	0,00	1) Fondi vincolati destinati da terzi	73.390.747,11	73.390.747,11
3) Concessioni, licenze, marchi e diritti simili	5.902,11	0,00	2) Fondi vincolati per decisione degli organi istituzionali	65.773.018,43	106.392.883,71
4) Immobilizzazioni in corso e acconti	3.114,66	3.114,66	3) Riserve vincolate (per progetti specifici, obblighi di legge, o altro)	6.256.404,99	6.478.207,36
5) Altre immobilizzazioni immateriali	810.091,54	701.553,02	TOTALE II - PATRIMONIO VINCOLATO	145.420.170,53	186.261.838,18
TOTALE I - IMMATERIALI:	819.108,31	704.667,68	III - PATRIMONIO NON VINCOLATO		
II - MATERIALI:			1) Risultato gestionale esercizio	41.571.409,94	
1) Terreni e fabbricati	143.512.514,89	144.747.735,60	2) Risultati gestionali relativi ad esercizi precedenti	1.426.617,74	244.633,82
2) Impianti e attrezzature	7.703.298,33	9.309.997,68	3) Riserve statutarie	0,00	0,00
3) Attrezzature scientifiche	6.088.955,11	7.418.054,77	TOTALE III - PATRIMONIO NON VINCOLATO	42.998.027,68	244.633,82
4) Patrimonio librario, opere d'arte, d'antiquariato e museali	40.012.285,21	40.005.335,56	TOTALE A) PATRIMONIO NETTO:	216.697.109,43	214.785.383,22
5) Mobili e arredi	3.867.412,47	4.595.352,15	B) FONDI PER RISCHI E ONERI	9.225.919,81	9.775.253,33
6) Immobilizzazioni in corso e acconti	2.662.475,90	1.675.546,38			
7) Altre immobilizzazioni materiali	1.834.467,19	1.807.753,89	C) TRATTAMENTO DI FINE RAPPORTO DI LAVORO SUBORDINATO	1.167.099,10	1.116.938,36
TOTALE II - MATERIALI:	205.681.409,10	209.559.776,03			
III - FINANZIARIE:	780.676,72	3.433.663,91	D) DEBITI (con separata indicazione, per ciascuna voce, degli importi esigibili oltre l'esercizio successivo)		
TOTALE A) IMMOBILIZZAZIONI	207.281.194,13	213.698.107,62	1) Mutui e Debiti verso banche	360.553,81	467.912,13
B) Attivo circolante:			<i>di cui esigibili oltre l'esercizio successivo</i>	<i>247.032,38</i>	<i>360.553,81</i>
I - Rimanenze:			2) Debiti verso MIUR e altre Amministrazioni centrali	661.639,64	222.148,21
II - CREDITI (con separata indicazione, per ciascuna voce, degli importi esigibili entro l'esercizio successivo)			<i>di cui esigibili oltre l'esercizio successivo</i>		
1) Crediti verso MIUR e altre Amministrazioni centrali	3.494.248,97	18.701.131,79	3) Debiti verso Regione e Province Autonome	98.031,82	142.600,00
<i>di cui esigibili oltre l'esercizio successivo</i>			<i>di cui esigibili oltre l'esercizio successivo</i>		
2) Crediti verso Regioni e Province Autonome	256.820,27	215.517,15	4) Debiti verso altre Amministrazioni locali	294.332,06	220.994,57
<i>di cui esigibili oltre l'esercizio successivo</i>			<i>di cui esigibili oltre l'esercizio successivo</i>		
3) Crediti verso altre Amministrazioni locali	581.158,55	471.297,20	5) Debiti verso l'Unione Europea e altri Organismi Internazionali	0,00	0,00
<i>di cui esigibili oltre l'esercizio successivo</i>			<i>di cui esigibili oltre l'esercizio successivo</i>		
4) Crediti verso l'Unione Europea e altri Organismi Internazionali	0,00	0,00	<i>di cui esigibili oltre l'esercizio successivo</i>		
<i>di cui esigibili oltre l'esercizio successivo</i>					
5) Crediti verso Università	47.855,54	66.058,75			

UNIVERSITÀ DEGLI STUDI DI PERUGIA



<i>di cui esigibili oltre l'esercizio successivo</i>			6) Debiti verso Università	497.511,95	632.855,61
6) Crediti verso studenti per tasse e contributi	16.228.074,61	15.334.129,26	<i>di cui esigibili oltre l'esercizio successivo</i>		
<i>di cui esigibili oltre l'esercizio successivo</i>			7) Debiti verso studenti	29.022,57	18.609,09
7) Crediti verso società ed enti controllati	0,00	0,00	<i>di cui esigibili oltre l'esercizio successivo</i>		
<i>di cui esigibili oltre l'esercizio successivo</i>			8) Acconti	0,00	0,00
8) Crediti verso altri (pubblici)	2.809.425,73	4.261.621,71	<i>di cui esigibili oltre l'esercizio successivo</i>		
<i>di cui esigibili oltre l'esercizio successivo</i>	277.683,92	1.058.534,51	9) Debiti verso fornitori	7.727.302,45	11.639.750,12
9) Crediti verso altri (privati)	12.004.573,36	14.913.860,85	<i>di cui esigibili oltre l'esercizio successivo</i>	3.276.500,70	4.535.405,94
<i>di cui esigibili oltre l'esercizio successivo</i>			10) Debiti verso dipendenti	439.512,65	740.489,20
TOTALE II - CREDITI (con separata indicazione, per ciascuna voce, degli importi esigibili entro l'esercizio successivo)	35.422.157,03	53.963.616,71	<i>di cui esigibili oltre l'esercizio successivo</i>		
III - ATTIVITA' FINANZIARIE	0,00	0,00	11) Debiti verso società o enti controllati	0,00	0,00
IV - DISPONIBILITA' LIQUIDE:			<i>di cui esigibili oltre l'esercizio successivo</i>		
1) Depositi bancari e postali	120.450.987,88	103.665.250,04	12) Altri debiti	398.567,49	690.851,63
2) Danaro e valori in cassa	0,00	0,00	<i>di cui esigibili oltre l'esercizio successivo</i>		
TOTALE IV - DISPONIBILITA' LIQUIDE:	120.450.987,88	103.665.250,04	TOTALE D) DEBITI (con separata indicazione, per ciascuna voce, degli importi esigibili oltre l'esercizio successivo)	10.506.474,44	14.776.210,56
TOTALE B) Attivo circolante:	155.873.144,91	157.628.866,75	E) RATEI E RISCONTI PASSIVI E CONTRIBUTI AGLI INVESTIMENTI		
C) RATEI E RISCONTI ATTIVI			e1) Risconti per progetti e ricerche in corso	37.725.786,52	32.631.715,54
c1) Ratei per progetti e ricerche in corso	10.547.548,07	6.037.269,49	e2) Contributi agli investimenti	0,00	0,00
c2) Altri ratei e risconti attivi	379.279,96	341.723,39	e3) Altri ratei e risconti passivi	98.758.777,77	104.620.466,24
TOTALE C) RATEI E RISCONTI ATTIVI	10.926.828,03	6.378.992,88	TOTALE E) RATEI E RISCONTI PASSIVI E CONTRIBUTI AGLI INVESTIMENTI	136.484.564,29	137.252.181,78
TOTALE ATTIVO:	374.081.167,07	377.705.967,25	TOTALE PASSIVO:	374.081.167,07	377.705.967,25
Conti d'ordine dell'attivo	139.324.044,97	139.324.044,97	Conti d'ordine del passivo	139.324.044,97	139.324.044,97

Lo stato patrimoniale ha la precipua funzione di dare evidenza della consistenza e della composizione

UNIVERSITÀ DEGLI STUDI DI PERUGIA
dell'impiego di capitale dell'Università, nonché delle
varie fonti di finanziamento e del patrimonio netto.
Quest'ultimo risulta composto nei seguenti termini:



PATRIMONIO NETTO

FONDO DOTAZIONE ATENEO	€ 28.278.911,22
PATRIMONIO VINCOLATO	€ 145.420.170,53
PATRIMONIO NON VINCOLATO	€ 42.988.027,68
(di cui alla voce utile di esercizio)	€ 41.571.409,94
	=====
TOTALE	€ 216.697.109,43

Le attività dello stato patrimoniale sono ripartite in immobilizzazioni (immateriali, materiali e finanziarie), attivo circolante e ratei e risconti attivi per un totale complessivo di € 374.081.167,07 e danno dimostrazione della consistenza e della composizione degli impieghi.

Le passività dello stato patrimoniale sono costituite dal patrimonio netto (ove viene iscritto il risultato economico 2015), dai fondi per rischi ed oneri futuri, dai debiti, dal TFR e dai ratei e risconti passivi.

L'insieme della composizione interna delle fonti e degli impieghi nonché della relativa consistenza hanno evidenziato una situazione di equilibrio strutturale che emerge dal rapporto tra patrimonio netto (capitale proprio) e il totale delle fonti di finanziamento (totale



UNIVERSITÀ DEGLI STUDI DI PERUGIA
delle passività) pari al 57,9% (indice di autonomia finanziaria), nonché dal rapporto inerente l'incidenza delle risorse disponibili e facilmente realizzabili nel breve periodo (disponibilità liquide + crediti a breve termine) rispetto al totale delle attività pari al 41,59%. Con riferimento alle sole disponibilità liquide sempre però rispetto al totale delle attività, il rapporto risulta pari al 32,2%. Tali indici sono il sintomo di un buon livello di sostenibilità patrimoniale, trovando buona parte degli impieghi il loro finanziamento nel capitale proprio. Anche gli indici di solidità e di liquidità mostrano valori positivi sia riguardo l'indice di auto-copertura delle immobilizzazioni, al fine di misurare il corretto utilizzo delle fonti di finanziamento, sia gli indici di disponibilità e di liquidità primaria che sono indicativi, rispettivamente, della capacità di affrontare debiti a breve scadenza con l'attivo circolante oppure ricorrendo alle sole disponibilità liquide. Di seguito se ne riportano i valori.

Solidità

Indice

Auto-copertura delle immobilizzazioni

[patrimonio netto/tot. immobilizzazioni]

Valore: 1,04.



[attivo circolante/debiti a breve termine (passività correnti)]

Valore: 22,32.

Liquidità

Indice

Liquidità primaria

[disponibilità liquide/ debiti a breve termine (passività correnti)]

Valore: 17,24.

Liquidità secondaria


[disponibilità liquide + crediti a breve termine/ debiti a breve termine (passività correnti)]

Valore: 22,28.

UNIVERSITÀ DEGLI STUDI DI PERUGIA

CONTO ECONOMICO

31/12/2015



A) PROVENTI OPERATIVI	
I. PROVENTI PROPRI	
1) Proventi per la didattica	24.838.856,68
2) Proventi da Ricerche commissionate e trasferimento tecnologico	3.411.361,22
3) Proventi da Ricerche con finanziamenti competitivi	6.719.672,46
TOTALE I. PROVENTI PROPRI	34.969.890,36
II. CONTRIBUTI	
1) Contributi Miur e altre Amministrazioni centrali	144.379.589,32
2) Contributi Regioni e Province autonome	652.757,89
3) Contributi altre Amministrazioni locali	43.734,32
4) Contributi Unione Europea e altri Organismi Internazionali	1.149.254,58
5) Contributi da Università	27.181,70
6) Contributi da altri (pubblici)	1.050.993,97
7) Contributi da altri (privati)	4.246.318,88
TOTALE II. CONTRIBUTI	151.549.830,66
III. PROVENTI PER ATTIVITA' ASSISTENZIALE	0,00
IV. PROVENTI PER GESTIONE DIRETTA INTERVENTI PER IL DIRITTO ALLO STUDIO	0,00
V. ALTRI PROVENTI E RICAVI DIVERSI	75.284.204,13
VI. VARIAZIONE RIMANENZE	0,00
VII. INCREMENTO DELLE IMMOBILIZZAZIONI PER LAVORI INTERNI	0,00
TOTALE PROVENTI (A)	261.803.925,15
B) COSTI OPERATIVI	
VIII. COSTI DEL PERSONALE	
1) Costi del personale dedicato alla ricerca e alla didattica:	
a) docenti / ricercatori	89.755.054,25
b) collaborazioni scientifiche (collaboratori, assegnisti, ecc)	6.693.129,98
c) docenti a contratto	195.427,93
d) esperti linguistici	1.043.319,15
e) altro personale dedicato alla didattica e alla ricerca	32.078,57
TOTALE 1) Costi del personale dedicato alla ricerca e alla didattica:	97.719.009,88
2) Costi del personale dirigente e tecnico amministrativo	44.831.912,00
TOTALE VIII. COSTI DEL PERSONALE	142.550.921,88
IX. COSTI DELLA GESTIONE CORRENTE	
1) Costi per sostegno agli studenti	19.712.416,15
2) Costi per il diritto allo studio	288.424,64
3) Costi per la ricerca e l'attività editoriale	49.408,13
4) Trasferimenti a partner di progetti coordinati	2.507.630,72
5) Acquisto materiale consumo per laboratori	4.372.536,49
6) Variazione rimanenze di materiale di consumo per laboratori	0,00
7) Acquisto di libri, periodici e materiale bibliografico	1.657.740,61
8) Acquisto di servizi e collaborazioni tecnico gestionali	19.607.625,56
9) Acquisto altri materiali	1.235.763,06
10) Variazione delle rimanenze di materiali	0,00
11) Costi per godimento beni di terzi	1.450.899,10
12) Altri costi	1.076.727,71
TOTALE IX. COSTI DELLA GESTIONE CORRENTE	51.959.172,17
X. AMMORTAMENTI E SVALUTAZIONI	
1) Ammortamenti immobilizzazioni immateriali	130.731,95
2) Ammortamenti immobilizzazioni materiali	8.603.242,35
3) Svalutazione immobilizzazioni	0,00
4) Svalutazioni dei crediti compresi nell'attivo circolante e nelle disponibilità liquide	0,00
TOTALE X. AMMORTAMENTI E SVALUTAZIONI	8.733.974,30
XI. ACCANTONAMENTI PER RISCHI E ONERI	3.352.423,63
XII. ONERI DIVERSI DI GESTIONE	2.401.430,27

UNIVERSITÀ DEGLI STUDI DI PERUGIA

TOTALE COSTI (B)	208.997.922,25
DIFFERENZA TRA PROVENTI E COSTI OPERATIVI (A - B)	52.806.002,90
C) PROVENTI E ONERI FINANZIARI	
1) Proventi finanziari	22.634,00
2) Interessi ed altri oneri finanziari	25.317,09
3) Utili e perdite su cambi	-3.851,05
TOTALE PROVENTI E ONERI FINANZIARI (C)	-6.534,14
D) RETTIFICHE DI VALORE DI ATTIVITA' FINANZIARIE	
1) Rivalutazioni	0,00
2) Svalutazioni	2.653.718,29
TOTALE RETTIFICHE DI VALORE DI ATTIVITA' FINANZIARIE (D)	-2.653.718,29
E) PROVENTI E ONERI STRAORDINARI	
1) Proventi	1.161.408,54
2) Oneri	438.864,19
PROVENTI E ONERI STRAORDINARI (E)	722.544,35
Risultato prima delle imposte (A - B + - C + - D + - E)	50.868.294,82
F) IMPOSTE SUL REDDITO DELL'ESERCIZIO CORRENTI, DIFFERITE, ANTICIPATE	9.296.884,88
RISULTATO DELL'ESERCIZIO	41.571.409,94

Il conto economico da evidenza dei costi e dei ricavi per tipologie relativi alla competenza dell'esercizio di riferimento. L'esercizio 2015 presenta, alla sua chiusura, un utile di € 41.571.409,94. I proventi sono stati pari ad € 261.803.925,15, mentre i costi ammontano ad € 208.997.922,25. Pertanto la differenza tra ricavi e costi operativi è pari ad € 52.806.002,90 evidenziandosi, così, un differenziale positivo.

La gestione finanziaria presenta un risultato negativo per € 6.534,14, determinato dalla differenza tra i proventi finanziari pari € 22.634,00 da una parte e gli interessi ed oneri finanziari pari ad € 25.317,09, unitamente alla voce "utili e perdite su cambi" che registra un - € 3.851,05, dall'altra parte. Si registra, inoltre, alla voce "rettifiche di valore di attività finanziarie", una svalutazione delle quote detenute dall'Ateneo nel fondo Umbria - Comparto "Monteluce" per € 2.653.718,29, importo, questo, che, secondo

UNIVERSITÀ DEGLI STUDI DI PERUGIA 
quanto dedotto nella nota integrativa, è stato portato in riduzione, a scopo prudenziale in quanto ritenuta di natura durevole la menzionata svalutazione, del valore rappresentato nello Stato patrimoniale.

La gestione straordinaria risulta pari ad € 722.544,35, quale differenza tra i proventi e gli oneri straordinari non ricorrenti. Infine, le imposte sul reddito di esercizio ammontano ad € 9.296.884,88.

Per quanto concerne l'analisi del conto economico per fonti di provenienza, si fa presente che il 49,6% del totale dei proventi deriva dal fondo di finanziamento ordinario; il 9,5% dalla contribuzione studentesca; il 4,5% dai contributi per il finanziamento dei contratti di formazione specialistica; il 3,9% da ricerche commissionate, trasferimento tecnologico e proventi da ricerche con finanziamenti competitivi; il 28,7% da altri proventi e ricavi diversi. La differenza, pari al 3,8%, è inerente ai contributi correnti e per investimenti effettuati da soggetti terzi pubblici e privati.

Analisi delle principali voci del conto economico

Proventi per la didattica

I proventi per la didattica ammontano a complessivi euro 24.838.856,68 e si riferiscono alle tasse ed ai contributi degli studenti ed inoltre ai corrispettivi dovuti per altre attività formative e servizi. Le tasse e i

UNIVERSITÀ DEGLI STUDI DI PERUGIA
contributi sono rilevati nel bilancio nel momento del perfezionamento dell'iscrizione da parte dello studente.



Contributi - Fondo per il finanziamento ordinario (FFO)

Il valore dell'FFO è stato iscritto in bilancio al 31/12/2015 è risultato pari a 129.905.093,88. Tale fondo ha registrato un decremento rispetto agli esercizi precedenti, determinato in particolare dal nuovo metodo di ripartizione dei finanziamenti erogati alle università statali da parte del MIUR relativo al Costo Standard per studente in corso, di cui all'articolo 8 del d.lgs. n. 49/2012. Il rapporto tra tasse e contributi per l'iscrizione ai corsi di laurea pari ad euro 20.304.396,00 e l'FFO nella misura indicata in precedenza, si attesta al 15,63%.

Costi della gestione corrente

<i>Descrizione</i>	<i>Valore al 31/12/2015</i>
1) Costi per sostegno agli studenti	19.712.416,15
2) Costi per il diritto allo studio	288.424,64
3) Costi per la ricerca e l'attività editoriale	49.408,13
4) Trasferimenti a partner di progetti coordinati	2.507.630,72
5) Acquisto materiale consumo per laboratori	4.372.536,49
6) Variazione rimanenze di materiale di consumo per laboratori	0,00
7) Acquisto di libri, periodici e materiale bibliografico	1.657.740,61
8) Acquisto di servizi e collaborazioni tecnico gestionali	19.607.625,56
9) Acquisto altri materiali	1.235.763,06
10) Variazione delle rimanenze di materiali	0,00
11) Costi per godimento beni di terzi	1.450.899,10



12) Altri costi		1.076.727,71
	TOTALE	51.959.172,17

I costi della gestione corrente ammontano ad euro 51.959.172,17. Le due voci principali riguardano i costi per il sostegno agli studenti e l'acquisto di servizi e collaborazioni tecnico e gestionali. I primi ammontano ad euro 19.712.416,15 e riguardano, principalmente, le borse di formazione specialistica dell'area medica, le borse per dottorato di ricerca, le borse di studio post dottorato e post-laurea, le indennità di missione. Inoltre, tale costo presenta un peso percentuale sul totale dei proventi pari al 7,50%. I secondi presentano un costo complessivo di euro 19.607.625,56 e riguardano, in particolare, i costi per utenze e canoni degli immobili, manutenzione ordinaria e riparazione immobili, impianti e apparecchiature, per consulenze scientifiche ed amministrative, collaborazioni coordinate e continuative, prestazioni di lavoro autonomo.

Costi del personale

I costi del personale ammontano a complessivi euro 142.550.921,88, di cui 97.719.009,88 afferenti al personale dedicato alla didattica e alla ricerca e 44.831.912,00 riguardante i costi del personale dirigente e tecnico-amministrativo. Tale evidenza emerge dalla sottostante tabella.

1) Costi del personale dedicato alla ricerca e alla didattica:	97.719.009,88
a) <i>docenti / ricercatori</i>	89.755.054,25
b) <i>collaborazioni scientifiche (collaboratori, assegnisti, ecc)</i>	6.693.129,98
c) <i>docenti a contratto</i>	195.427,93
d) <i>esperti linguistici</i>	1.043.319,15
e) <i>altro personale dedicato alla didattica e alla ricerca</i>	32.078,57
2) Costi del personale dirigente e tecnico amministrativo	44.831.912,00
TOTALE COSTI DEL PERSONALE	142.550.921,88

I costi del personale tecnico amministrativo a tempo determinato sono pari a complessivi euro 2.236.765,55 e si riferiscono a tutte le voci della competenza 2015 del suddetto personale assunto con contratti a termine.

Alla luce delle pregresse raccomandazioni da parte di questo collegio in materia di contratti a tempo determinato, si rammenta sempre la puntuale verifica, da parte dell'amministrazione, della sussistenza delle esigenze del carattere esclusivamente temporaneo ed eccezionale in occasione delle proroghe dei contratti a tempo determinato, nonché il rispetto dell'indicatore di cui all'art. 5, c. 6, del d.lgs. n. 49/2012.

Tempestività dei pagamenti

Ai sensi dell'articolo 41, comma 1, del d.l. n. 66/2014, convertito dalla legge n. 89/2014 e dell'articolo 33 del decreto legislativo 14 marzo 2013, n. 33, l'Ateneo ha pubblicato sul proprio sito l'indicatore di tempestività

UNIVERSITÀ DEGLI STUDI DI PERUGIA
dei pagamenti trimestrale ed annuale relativo all'anno 2015. L'indicatore annuale si attesta ad un valore pari a 12 giorni e rappresenta il numero medio di giorni di ritardo di esecuzione dei pagamenti rispetto ai limiti fissati dalla legge, pari a 30 giorni dal ricevimento della fattura.



L'indicatore è stato calcolato come la somma, per ciascuna fattura emessa a titolo corrispettivo di una transazione commerciale, dei giorni effettivi intercorrenti tra la data di scadenza della fattura e la data di pagamento ai fornitori moltiplicata per l'importo dovuto, rapportata alla somma degli importi pagati nel periodo di riferimento. L'Ateneo rappresenta che tale ritardo è principalmente imputabile al passaggio al nuovo sistema in contabilità economico-patrimoniale.

Limiti di spesa

Il Collegio da atto che l'amministrazione ha provveduto ad effettuare i versamenti al bilancio dello Stato coerentemente con i dati comunicati al MEF attraverso la scheda di monitoraggio di cui alla circolare n. 2 del 5/2/2013, ai sensi dell'art. 61, c. 17, del d.l. n. 112/2008, conv. dalla l. n. 133/2008 e dell'art. 6, c. 21, del d.l. n. 78/2010, conv. dalla l. n. 122/2010.

Inoltre, l'Università ha provveduto al versamento di euro 375.763,25 in ottemperanza alla previsione di cui

UNIVERSITÀ DEGLI STUDI DI PERUGIA
all'art. 67, c.6 della l. n. 133/2008 (10% del trattamento accessorio).



Enti e società partecipate

Il Collegio prende atto della comunicazione da parte dell'Ateneo dell'elenco degli enti e delle società predisposto ai sensi dell'art. 2, c. 4, del d.m. 1/9/2009, n. 90. Al riguardo si rappresenta che risultano in perdita n. 3 associazioni (Centro italiano di studi superiori per la formazione e l'aggiornamento in giornalismo radiotelevisivo, Centro studi Sisto Mastrodicasa e Ass. italiana degli incubatori universitari e delle compatizioni locali), n. 1 fondazione (Siro Moretti-Costanzi) e n. 2 società (Crati e I.Tras.Te). Con riferimento a queste due ultime società, risulta dagli elenchi che le quote di partecipazione dell'Ateneo sono in fase di dismissione. Inoltre, mancano i bilanci dei seguenti enti:

- Associazione osservatorio permanente sui giovani e l'alcool;
- Associazione cluster A.grifood nazionale;
- Associazione unitown;
- Associazione Umbria spring;
- Fondazione universitaria azienda agraria.

Il Collegio invita l'Ateneo a monitorare gli adempimenti connessi alla redazione degli atti contabili anche in considerazione della circostanza che, con riferimento all'Associazione osservatorio permanente sui giovani e

UNIVERSITÀ DEGLI STUDI DI PERUGIA



l'alcool, quest'ultima risulta non aver prodotto il bilancio di esercizio anche relativamente all'anno 2014. Si invita, altresì, a valutare la situazione economico-patrimoniale dell'Associazione Centro italiano di studi superiori per la formazione e l'aggiornamento in giornalismo radiotelevisivo, che presenta una reiterata perdita che nel 2015 è stata pari ad € 731.889,00; questa, oltre ad essere particolarmente marcata, è prossima all'ammontare complessivo delle quote associative (€ 775.481,00).

In riferimento agli enti indicati negli elenchi, allo stato degli atti, non emergono elementi particolarmente rilevanti ai fini delle valutazioni in ordine all'indebitamento.

Nota integrativa

A seguito dell'esame del contenuto della nota integrativa il collegio attesta che questa assolve alle funzioni ad essa demandate; in particolare essa fornisce informazioni complementari a quelle riportate nei documenti di sintesi, necessarie a dare una rappresentazione veritiera e corretta della situazione, patrimoniale, finanziaria e dell'andamento economico.

Il Collegio, altresì, dichiara, di aver verificato che l'Ateneo ha operato nel rispetto del vigente ordinamento, delle norme regolamentari e dello Statuto.

UNIVERSITÀ DEGLI STUDI DI PERUGIA
Il Collegio dichiara di aver proceduto alle verifiche periodiche della cassa economale e della cassa d'Ateneo (somme giacenti presso la banca che cura il servizio di tesoreria).



Per le considerazioni sopra esposte, il Collegio esprime parere favorevole in ordine all'approvazione del bilancio d'esercizio 2015.

Il Presidente

Marco Boncompagni

I Componenti

Rosanna Mirabasso

Massimo Zeppieri



UNIVERSITA' DEGLI STUDI DI PERUGIA

BILANCIO CONSUNTIVO LASCITO MORTIER ESERCIZIO 2015

ENTRATE		CONTO CONSUNTIVO DELL'ESERCIZIO FINANZIARIO 2015										LASCITO MORTIER				
T.C.A.T.P.	1 2	DENUMINAZIONE	RESIDUI ATTIVI			RESIDUI al 31/12/15	PREVISIONE INIZIALE	VARIAZIONI SUCCESSIVE	COMPETENZA			TOTALI				
			RESIDUI al 01/01/15	SOMME RISCOSE IN PIU'	VARIAZ. IN MENO IN PIU'				RISOSSE	RIMASTE DA RISCUOTERE	TOTALE ACCERTA- MENTO	VARIAZ. IN MENO IN PIU'	RISCOSSIONI RESIDUI + COMPETENZA (COL. 5+11)	RESIDUI DA RISCOOT. al 31/12/15 (COL. 8+12)		
		3	4	5	6	7	8	9	10	11	12	13	14	15	16	17
1	1	AVANZO AMM.NE ES. PREG. ENTRATE PATRIMONIALI	- €	- €	- €	- €	1.143,00 €	0,03 €	- €	- €	- €	- €	- €	1.143,03 €	- €	- €
	1	REND. TITOLI	- €	- €	- €	- €	- €	- €	- €	- €	- €	- €	- €	- €	- €	- €
2	1	ENTRATE EXTRA PATRIMONIALI INTERESSI C/C BANCARI	- €	- €	- €	- €	1.143,00 €	0,03 €	- €	- €	- €	0,04 €	- €	1.143,03 €	- €	- €
		TOTALI TIT. 1	- €	- €	- €	- €	1.143,00 €	0,03 €	- €	- €	- €	0,04 €	- €	1.143,03 €	- €	- €
2	1	MOVIMENTO CAPITALI INVESTIMENTI	- €	- €	- €	- €	- €	- €	- €	- €	- €	- €	- €	- €	- €	- €
3	1	PARTITE DI GIRO	- €	- €	- €	- €	- €	- €	- €	- €	- €	- €	- €	- €	- €	- €
		TOTALI	- €	- €	- €	- €	1.143,00 €	0,03 €	- €	- €	- €	0,04 €	- €	1.143,03 €	- €	- €

USCITE		CONTO CONSUNTIVO DELL'ESERCIZIO FINANZIARIO 2015										LASCITO MORTIER				
F I C A T T P	C A P	DENOMINAZIONE	RESIDUI PASSIVI			COMPETENZA				TOTALI						
			RESIDUI al 01/01/15	SOMME PAGATE	VARIANZ. IN P/P	VARIANZ. IN M/MO	RESIDUI al 31/12/15	PREVISIONE INIZIALE	VARIANZONI SUCCESSIVE	PAGATE	SOMME IMPEGNATE	RESIDUI DA PAGARE al 31/12/15 (col. 8+12)				
1	2	3	4	5	6	7	8	9	10	11	12	13	14	15	16	17
1	1	DISAV. AMM.NE ES. PREC. USCITE EFF. EXTRA PATRIM. USCITE VARIE						10,00 €						30,00 €	- €	
2	1	BORSE DI STUDIO A STUDENTI POVERI O ALLA BIBLIOTECA UNIVERSITARIA						11,00 €						11,00 €		
3	1	USCITE STRAORDINARIE														
		TOTALE TIT. 1						21,00 €						21,00 €	- €	
2	4	MOVIMENTI CAPITALI														
3	5	PARTITE DI GIRO														
1	6	FONDO DI RISERVA						1.122,00 €	0,03 €					1.122,03 €		
		TOTALI						1.143,00 €	0,03 €					1.143,03 €	- €	

SITUAZIONE PATRIMONIALE

LASCITO MORTIER

ATTIVO

N°	DESCRIZIONE	AI 01/01/15		AI 31/12/15	
		in +	in -	in +	in -
1	FONDI RUSTICI				
2	SCORTE RURALI VIVE E MORTE				
3	FABBRICATI				
4	CENSI, CANONI E LEGATI PERPETUI				
5	TITOLI PUBBLICI O PRIVATI				
6	REDDITI IPOTECARIE E CHIROGRAFI				
7	LIBRI				
8	COLLEZIONI				
9	MATERIALE DIDATTICO				
10	MOBILIO E ARREDAMENTO				
11	CAPITALI DA INVESTIRE				
12	RESIDUI ATTIVI				
13	FONDO DI CASSA	1.143,03 €	- €	1.143,03 €	- €
14	DEPOSITI DI TERZI PER CAUZIONI				
	TOTALE ATTIVITA'	1.143,03 €	- €	1.143,03 €	- €
	DEFICIT PATRIMONIALE				
	DISAVANZO ECONOMICO				
	TOTALE A PAREGGIO	1.143,03 €	- €	1.143,03 €	- €

SITUAZIONE PATRIMONIALE

LASCITO MORTIER

PASSIVO

N°	DESCRIZIONE	Al 01/01/15	VARIAZIONI		Al 31/12/15
			in +	in -	
	TOTALE PASSIVITA'				
	PATRIMONIO NETTO	1.143,03 €	- €		1.143,03 €
	AVANZO ECONOMICO				
	TOTALE A PAREGGIO	1.143,03 €	- €		1.143,03 €

RIEPILOGO DELLA SITUAZIONE PATRIMONIALE

N°	DESCRIZIONE	Al 01/01/15	VARIAZIONI		Al 31/12/15
			in +	in -	
1	ATTIVO				
2	PASSIVO	1.143,03 €			1.143,03 €
	PATRIMONIO NETTO	1.143,03 €			
	(1) AUMENTO di attività come al conto economico	- €			1.143,03 €
	TOTALE	1.143,03 €			1.143,03 €

1) AUMENTO O DIMINUIZIONE

RENDICONTO FINANZIARIO

LASCITO MORTIER

FONDO CASSA AL 01/01/2014	1.143,03 €
<u>COMPETENZA:</u>	
ENTRATE: somme riscosse nell'esercizio	- €
SPESE: somme pagate nell'esercizio	- €
<u>RESIDUI</u>	- €
ENTRATE: somme riscosse nell'esercizio	- €
SPESE: somme pagate nell'esercizio	- €
FONDO CASSA AL 31/12/2015	1.143,03 €
RESIDUI ATTIVI: somme rimaste da riscuotere al 31/12/15	- €
RESIDUI PASSIVI: somme rimaste da pagare al 31/12/15	- €
AVANZO FINANZIARIO A FINE ESERCIZIO	1.143,03 €

RENDICONTO ECONOMICO

<u>RENDITE</u>	
ENTRATE CORRENTI	- €
<u>SPESE</u>	
SPESE CORRENTI	- €
SPESE FINANZIARIE CHE HANNO DATO LUOGO AD AUMENTO PATRIMONIALE	- €
ENTRATE NON FINANZIARIE IN +/-	- €
USCITE NON FINANZIARIE IN +/-	- €
RISULTATO ECONOMICO DEL PATRIMONIO	- €



UNIVERSITA' DEGLI STUDI DI PERUGIA

BILANCIO CONSUNTIVO LASCITO MUZZIOLI ESERCIZIO 2015

ENTRATE		CONTO CONSUNTIVO DELL'ESERCIZIO FINANZIARIO 2015										LASCIO MUZZIONI				
T	C	DENOMINAZIONE	RESIDUI ATTIVI					RESIDUI DA RISCOIOT. al 31/12/15 (COL. 8+12)	COMPETENZE					TOTALI		
			RESIDUI al 01/01/15	SOMME RISCOSE	VAR. IN PIU'	VAR. IN MENO	RESIDUI al 31/12/15		RISCOSE	RIMASTE DA RISCOIOTERE	TOTALE ACCERTAMENTO	VAR. IN PIU'	VAR. IN MENO	RISCOSSIONI RESIDUI + COMPETENZE (COL. 5 + 11)	RESIDUI DA RISCOIOT. (COL. 8+12)	
1	2	3	4	5	6	7	8	9	10	11	12	13	14	15	16	17
		AVANZO DI ANNE ESERC. PREC.						44.000,00 €	511,28 €	- €	- €	- €	- €	44.511,28 €		
1		ENTRATE CORRENTI														
1	1	RENDITE PATRIMONIALI						774,89 €		774,89 €		774,89 €			774,89 €	- €
	1	CONTRIBUTO UNIVERSITA'	0,08 €	0,08 €				4,00 €		0,23 €	0,08 €	0,31 €		3,69 €	0,31 €	0,08 €
	2	RENDITA TITOLI														
	3	INTERESSI ATTIVI														
		TOTALE TIT. 1	0,08 €	0,08 €				778,89 €	511,28 €	774,82 €	0,08 €	775,00 €	- €	44.514,97 €	775,00 €	0,08 €
2	2	MOVIMENTO GARDALI														
	1	RIMBORSO TITOLI														
3	3	ESATITE DI OBBO														
		TOTALE	0,08 €	0,08 €				44.776,09 €	511,28 €	774,82 €	0,08 €	775,00 €	- €	44.514,97 €	775,00 €	0,08 €

USCITE		CONTO CONSUNTIVO DELL'ESERCIZIO FINANZIARIO 2015										LASCITO MUZZIOLI				
		DENOMINAZIONE		RESIDUI PASSIVI		RESIDUI PASSIVI		COMPETENZE		COMPETENZE		TOTALI				
T	C		RESIDUI al 01/01/15	SOMME PAGATE	VAR. IN PIU'	VAR. IN MENO	RESIDUI al 31/12/15	PREVISIONE INIZIALE	VARIAZIONI SUCCESSIVE	PAGATE	RIMASTE DA PAGARE	TOTALE IMPEGNI	VARIAZIONI IN PIU'	VARIAZIONI IN MENO	PAGAMENTI RESIDUI + COMPETENZE (col. 5+11)	RESIDUI DA PAGARE al 31/12/15 (col. 8+12)
1	2	3	4	5	6	7	8	9	10	11	12	13	14	15	16	17
1		<u>SPESE CORRENTI</u>														
	1	<u>SPESE ACQ. BENI E SERVIZI</u>														
	1	SPESE AMM.NE						150,00 €						150,00 €		
	2	VARIE ED EVENTUALI						150,00 €						150,00 €		
2		<u>SPESE PER LEINI DELL'ENTE</u>														
	1	BORSE DI STUDIO						39.250,78 €						39.250,78 €		
3		<u>ONERI FINANZIARI TRIBUT.</u>														
	1	IMPOSTE E TASSE														
4		<u>FONDO DI RISERVA</u>						5.227,91 €	511,28 €					5.739,19 €		
		TOTALE ITT. 1						44.778,69 €	511,28 €	- €				45.289,97 €		
2	1	<u>MOVIMENTO CAPITALI</u>														
3	1	<u>PARTITE DI GIRO</u>														
		TOTALE						44.778,69 €	511,28 €	- €				45.289,97 €		

SITUAZIONE PATRIMONIALE

LASCITO MUZZIOLI

ATTIVO

N°	DESCRIZIONE	AI 01/01/15	VARIAZIONI		AI 31/12/15
			in +	in -	
1	FONDI RUSTICI				
2	SCORTE RURALI VIVE E MORTE				
3	FABBRICATI				
4	CENSI, CANONI E LEGATI PERPETUI				
5	TITOLI PUBBLICI E PRIVATI				
6	REDDITI IPOTECARI E CHIROGRAFI				
7	LIBRI				
8	COLLEZIONI				
9	MATERIALE DIDATTICO				
10	MOBILIO E ARREDO				
11	CAPITALI DA INVESTIRE				
12	RESIDUI ATTIVI	0,08 €	0,08 €	0,08 €	0,08 €
13	FONDO DI CASSA	44.511,20 €	775,00 €		45.286,20 €
14	DEPOSITI DI TERZI PER CAUZIONI				
	TOTALE ATTIVITA'	44.511,28 €	775,08 €	0,08 €	45.286,28 €
	DEFICIT PATRIMONIALE				
	DISAVANZO ECONOMICO				
	TOTALE A PAREGGIO	44.511,28 €	775,08 €	0,08 €	45.286,28 €

SITUAZIONE PATRIMONIALE **LASCIO MUZZIOLI**

N°	DESCRIZIONE	P A S S I V O		Al 31/12/15	
		Al 01/01/15	V A R I A Z I O N I		
		in +	in -		
1	RESIDUI PASSIVI				
2	CENSI E CANONI PASSIVI				
3	DEPOSITI CAUZIONALI DI TERZI				
	TOTALE PASSIVITA'				
	PATRIMONIO NETTO	44.511,28 €			45.286,28 €
	AVANZO ECONOMICO	775,00 €			

RIEPILOGO DELLA SITUAZIONE PATRIMONIALE

N°	DESCRIZIONE	V A R I A Z I O N I		Al 31/12/15
		Al 01/01/15	in +	
1	ATTIVO	44.511,28 €		
2	PASSIVO		775,08 €	0,08 €
	PATRIMONIO NETTO	44.511,28 €		
	(1) Aumento di attività come al conto economico			775,00 €
	TOTALE	45.286,28 €		45.286,28 €

1) AUMENTO O DIMINUIZIONE

RENDICONTO FINANZIARIO

LASCITO MUZZIOLI

FONDO CASSA AL 01/01/2014	44.511,20 €
COMPETENZA:	
ENTRATE: somme riscosse nell'esercizio	774,92 €
SPESE: somme pagate nell'esercizio	- €
RESIDUI	774,92 €
ENTRATE: somme riscosse nell'esercizio	0,08 €
SPESE: somme pagate nell'esercizio	0,08 €
FONDO CASSA AL 31/12/2015	45.286,20 €
RESIDUI ATTIVI: somme rimaste da riscuotere al 31/12/15	0,08 €
RESIDUI PASSIVI: somme rimaste da pagare al 31/12/15	0,08 €
AVANZO FINANZIARIO A FINE ESERCIZIO	45.286,28 €

RENDICONTO ECONOMICO

RENDITE	
ENTRATE CORRENTI	775,00 €
SPESE	
SPESE CORRENTI	- €
SPESE FINANZIARIE CHE HANNO DATO LUOGO AD AUMENTO PATRIMONIALE	
ENTRATE NON FINANZIARIE IN +/-	
USCITE NON FINANZIARIE IN +/-	
RISULTATO ECONOMICO DEL PATRIMONIO	775,00 €

Estratto Verbale n. 8 del Nucleo di Valutazione di Ateneo
Adunanza telematica del 29 settembre 2016

L'anno duemilasedici, il giorno 29 del mese di settembre alle ore 11:30 presso la sala riunioni del Nucleo di Valutazione della Sede Centrale della Università degli Studi di Perugia, a seguito di convocazione con nota in data 22.09.2016 Reg. 1916/NV trasmessa a tutti i componenti mediante posta elettronica, si è riunito il Nucleo di Valutazione per trattare il seguente ordine del giorno:

omissis

2. Conto Consuntivo esercizio finanziario 2015 – Relazione;

omissis

Sono presenti:

Prof. Corrado Corradini - Coordinatore

Prof. Francesco Bartolucci

Sig.ra Caterina Caruso

Sig. Lorenzo Foggetti

Prof. Paolo Sacchetta¹

Sono assenti giustificati la Dott.ssa Anna Lisa Doria il Prof. Alberto Ivo Dormio, il Prof. Paolo Ricci e il Prof. Paolo Puccetti.

Sono presenti, altresì, il Dott. Maurizio Braconi (con l'incarico di segretario verbalizzante) e la Dott.ssa Roberta Millucci dell'Ufficio di Supporto al Nucleo di Valutazione.

Il Coordinatore, constatata la regolarità della convocazione e la presenza del numero legale per la validità dell'adunanza, dichiara aperta la seduta.

¹ Partecipa in modalità telematica per tutta la durata della riunione.

omissis

2. Conto Consuntivo esercizio finanziario 2015 – Relazione.

IL NUCLEO DI VALUTAZIONE:

- VISTO l'art. 5, comma 21, della Legge 24 dicembre 1993, n. 537 - "Interventi correttivi di finanza pubblica" che prevede a carico dei nuclei un'apposita relazione accompagnatoria dei consuntivi, da trasmettere non oltre quindici giorni dopo la loro approvazione e comunque non oltre sei mesi dopo la chiusura dell'esercizio finanziario a cui essi si riferiscono;
- VISTO l'art. 26, comma 2, dello Statuto di Ateneo che, tra l'altro, recita "Il Nucleo (di Valutazione) riferisce annualmente al Consiglio di Amministrazione sul coerente utilizzo delle risorse rispetto agli obiettivi indicati nei documenti annuali e triennali dell'Ateneo e presenta al Rettore, al Senato Accademico e agli altri organi e strutture dell'Ateneo interessanti relazioni periodiche sui risultati delle proprie verifiche nei diversi ambiti";
- VISTI l'articolo 5, comma 1, lettera b), e 4, lettera a), della Legge 30 dicembre 2010, n. 240;
- VISTO il D.Lgs. n. 18/2012 recante l'introduzione di un sistema di contabilità economico-patrimoniale e analitica, del bilancio unico e del bilancio consolidato nelle università;
- VISTO il documento preliminare ANVUR "Linee Guida per la gestione integrata del Ciclo della performance delle università statali italiane" del 20 luglio 2015;
- VISTO il punto 2 del documento ANVUR "Linee guida 2016 per la Relazione Annuale dei Nuclei di Valutazione" del 25 maggio 2016;
- TENUTO CONTO che l'Ateneo dall'1 gennaio 2014 ha adottato il bilancio unico di ateneo annuale e pluriennale, e che dall'1 gennaio 2015 ha, altresì, adottato la contabilità economico-patrimoniale (D.Lgs. n. 18/2012);
- VISTO l'articolo 43 del Regolamento per l'Amministrazione, la Finanza e la Contabilità dell'Ateneo di Perugia, (Emanato con D.R. n. 389 del 18.03.2013; modificato con D.R. n. 469 del 24.03.2016);
- VISTO il Bilancio Unico di Ateneo di previsione annuale autorizzatorio dell'esercizio 2015 approvato dal Consiglio di Amministrazione del 14 dicembre 2014;
- ACQUISITA la necessaria documentazione tecnica collegata al Bilancio Unico di Ateneo - Conto Consuntivo E.F. 2015, predisposta dalla Ripartizione Gestione delle Risorse Finanziarie, e in particolare:
 - Relazione del Rettore sulla gestione;

- Stato Patrimoniale al 31/12/2015;
 - Stato Patrimoniale all' 01/12/2015;
 - Conto Economico al 31/12/2015;
 - Rendiconto Finanziario al 31/12/2015;
 - Rendiconto Unico di Ateneo in contabilità finanziaria al 31/12/2015;
 - Nota Integrativa e relativi allegati;
 - Allegato prospetto dati SIOPE;
 - Attestazione dei tempi di pagamento;
 - Classificazione della Spesa per Missioni e Programmi;
 - Bilancio Consuntivo 2015 lasciato Mortier;
 - Bilancio Consuntivo 2015 lasciato Muzzioli;
- VISTO il documento "Relazione del Collegio dei Revisori dei conti sul Conto Consuntivo dell'Università degli Studi di Perugia – E.F. 2015" del 26 settembre 2016;
 - VISTO quanto deliberato, in merito all'approvazione del Bilancio Unico di Ateneo E.F. 2015, dal Senato Accademico in data 27 settembre 2016 e dal Consiglio di Amministrazione in data 28 settembre 2016;

DELIBERA

- ❖ di approvare il documento "Bilancio Unico di Ateneo - Conto Consuntivo E.F. 2015 - Relazione del Nucleo di Valutazione" allegato al presente verbale, **sub lett. A)**, per farne parte integrante e sostanziale.
- ❖ di disporre la trasmissione del documento medesimo agli uffici competenti per le finalità di cui all'art. 5, comma 21, della Legge n. 537/1993, e al Consiglio di Amministrazione ai sensi dell'art. 26, comma 2, dello Statuto di Ateneo.

omissis

Non essendovi altro argomento all'ordine del giorno da trattare, la seduta viene tolta alle ore 12:15.

Il presente verbale è approvato seduta stante.

Il Segretario verbalizzante
(Dr. Maurizio Braconi)
F.to Maurizio Braconi

Il Coordinatore
(Prof. Corrado Corradini)
F.to Corrado Corradini

Bilancio Unico di Ateneo

Conto Consuntivo

E.F. 2015



0

Relazione del Nucleo di Valutazione

ai sensi dell'art.5, comma 21, Legge n. 537/1993

Perugia, 29 settembre 2016

a cura del Nucleo di Valutazione

Università degli Studi di Perugia

Nucleo di Valutazione di Ateneo

(Costituito con D.R. n. 47 del 17.01.2013 per un quadriennio, ovvero fino al 16.01.2017 - Rinnovo rappresentanza degli studenti con D.R. n.588 del 16.04.2016 per il biennio 2016-2017)

Membri interni

Prof. Corrado CORRADINI - Ordinario di Costruzioni idrauliche e marittime e Idrologia (ICAR/02) presso il Dipartimento di Ingegneria Civile
Coordinatore (D.R. n. 50 del 21.01.2013)

Prof. Francesco BARTOLUCCI - Ordinario di Statistica (SECS-S/01) presso il Dipartimento di Economia

Prof. Paolo PUCETTI - Ordinario di Farmacologia generale (BIO/14) presso il Dipartimento di Medicina Sperimentale

Membri esterni

Dott.ssa Anna Lisa DORIA - Dirigente della Regione dell'Umbria e Coordinatore di Area Organizzazione risorse umane, Innovazione tecnologica e Autonomie locali

Prof. Alberto Ivo DORMIO - Associato di Ingegneria Economico-gestionale (ING-IND/35) presso l'Università degli Studi di Parma

Prof. Paolo RICCI - Ordinario di Economia Aziendale (SECS-P/07) presso l'Università degli Studi del Sannio

Prof. Paolo SACCHETTA - Ordinario di Biochimica (BIO/10) presso l'Università "G. d'Annunzio" di Chieti

Rappresentanti degli studenti

Sig.ra Caterina CARUSO

Sig. Lorenzo FOGGETTI

Struttura tecnico-amministrativa

Ufficio di Supporto al Nucleo di Valutazione – Direzione Generale

Introduzione

In relazione alla gestione finanziaria degli atenei l'articolo 5 della **Legge 24 dicembre 1993, n. 537** "Interventi correttivi di finanza pubblica", in particolare al comma 21, recita «[...]. All'uopo le università trasmettono alla Corte dei Conti i consuntivi annuali, corredati della relazione del rettore, dei nuclei di valutazione interna e dei revisori dei conti, non oltre quindici giorni dopo la loro approvazione e comunque non oltre sei mesi dopo la chiusura dell'esercizio finanziario a cui si riferiscono».

2

Inoltre il **Regolamento per l'Amministrazione, la Finanza e la Contabilità** (Emanato con D.R. n. 389 del 18.03.2013; modificato con D.R. n. 469 del 24.03.2016) dell'Ateneo di Perugia, all'articolo 43 "Il sistema dei controlli" recita "I controlli interni sono finalizzati a garantire l'imparzialità e la correttezza della gestione anche in termini di economicità, efficienza ed efficacia dell'attività dell'Ateneo. Essi sono eseguiti da: a. il Nucleo di valutazione; b. il Collegio dei Revisori dei conti".

A ciò si aggiungono le indicazioni date in materia di gestione integrata (programmazione, bilanci, contabilità economico patrimoniale e performance) con il documento ANVUR del 20 luglio 2015 **Linee Guida per la gestione integrata del Ciclo della Performance delle università statali italiane**, che in particolare al Punto 11 "Indirizzo delle attività di valutazione dei Nuclei nella funzione di OIV" tra l'altro recita "Al fine di completare la propria funzione di valutazione il Nucleo: ... collabora in modo costruttivo con i revisori dei conti per un raccordo con gli altri sistemi di controllo in vigore nell'ateneo".

In ottemperanza del **D.lgs. 27 gennaio 2012, n. 18** “Introduzione di un sistema di contabilità economico-patrimoniale e analitica, del bilancio unico e del bilancio consolidato nelle università, a norma dell'articolo 5, comma 1, lettera b), e 4, lettera a), della legge 30 dicembre 2010, n. 240”, l’Università degli Studi di Perugia nell’esercizio 2014 ha effettuato il passaggio al bilancio unico rimanendo in contabilità finanziaria, mentre a partire dall’esercizio 2015 è passata alla contabilità economico-patrimoniale.

La presente relazione è accompagnatoria del Bilancio Unico di Ateneo E.F. 2015 approvato dal Consiglio di Amministrazione nella seduta del 28 settembre 2016.

Come illustrato dalla Relazione sulla Gestione del Rettore, il bilancio consuntivo relativo all'esercizio 2015 rappresenta il primo rendiconto redatto in regime di contabilità economico-patrimoniale ed è per questo strumento essenziale per analizzare l'Ateneo con prospettive nuove rispetto al passato.

La conformità del bilancio consuntivo 2015 rispetto alla normativa è stata attestata dal Collegio dei Revisori dell’Università degli Studi di Perugia nella seduta del 26 settembre 2016. Inoltre, l’Ateneo provvederà a redigere il bilancio consolidato a decorrere dall’esercizio 2016.

3

Il regime di contabilità economico-patrimoniale e analitica, implica una sistematica valorizzazione del patrimonio in essere e una stima del consumo di risorse economiche nell'esercizio, che integra la contabilizzazione per cassa svolta negli anni passati.

Come attestato dalla Nota integrativa, trattandosi del primo esercizio in regime di contabilità economica, in deroga a quanto stabilito dall’art. 2423-ter del Codice Civile, i saldi dello Stato Patrimoniale sono stati confrontati con quelli risultanti nello Stato Patrimoniale di apertura al 1° gennaio 2015, mentre per il Conto Economico non sono disponibili i dati di confronto. Riguardo a questo ultimo aspetto il Nucleo di Valutazione ha ritenuto utile confrontare il Conto Economico consuntivo con quello previsionale.

Dalla Nota integrativa emerge in modo evidente anche l’impegno dell’Amministrazione nel ricercare soluzioni alle varie problematiche contabili incontrate nel corso dell’esercizio.

Analisi dello Stato Patrimoniale

Sotto il profilo patrimoniale (**Tabella 1**) possiamo osservare come gli investimenti in immobilizzazioni (207.281.194,13), di cui terreni e fabbricati oltreché la valorizzazione del patrimonio librario e museale costituiscono una parte rilevante, siano interamente finanziati dal patrimonio netto (216.697.109,43).

Tabella 1 – Stato patrimoniale Iniziale e Finale E.F. 2015

STATO PATRIMONIALE					
ATTIVO			PASSIVO		
	31/12/2015	01/01/2015		31/12/2015	01/01/2015
I - IMMATERIALI	819.108,31	704.667,68	I - FONDO DI DOTAZIONE DELL'ATENE0	28.278.911,22	28.278.911,22
II - MATERIALI	205.681.409,10	209.559.776,03	II - PATRIMONIO VINCOLATO	145.420.170,53	186.261.838,18
III - FINANZIARIE	780.676,72	3.433.663,91	II - PATRIMONIO NON VINCOLATO	42.998.027,68	244.633,82
A) IMMOBILIZZAZIONI	207.281.194,13	213.698.107,62	A) PATRIMONIO NETTO	216.697.109,43	214.785.383,22
I - RIMANENZE	-	-	B) FONDI PER RISCHI E ONERI	9.225.919,81	9.775.253,33
II - CREDITI	35.422.157,03	53.963.616,71	C) TRATTAMENTO DI FINE RAPPORTO DI LAVORO SUBORDINATO	1.167.099,10	1.116.938,36
III - ATTIVITA' FINANZIARIE	-	-	D) DEBITI	10.506.474,44	14.776.210,56
IV - DISPONIBILITA' LIQUIDE	120.450.987,88	103.665.250,04	E) RATEI E RISCONTI PASSIVI E CONTRIBUTI AGLI INVESTIMENTI	136.484.564,29	137.252.181,78
B) ATTIVO CIRCOLANTE	155.873.144,91	157.628.866,75			
C) RATEI E RISCONTI ATTIVI	10.926.828,03	6.378.992,88			
TOTALE ATTIVO	374.081.167,07	377.705.967,25	TOTALE PASSIVO	374.081.167,07	377.705.967,25

4

Ne consegue che debiti (10.506.474,44), passività potenziali (9.225.919,81) e TFR (1.167.099,10) si possono contrapporre all'attivo circolante, il quale, a sua volta, si caratterizza per una forte liquidità (120.450.987,88).

Decisamente rilevanti sono anche le risorse assicurate da risconti per progetti e ricerche pluriennali (136.484.564,29) le quali, pur avendo già avuto manifestazione finanziaria, verranno contabilizzate come ricavo di esercizio con l'avanzamento del progetto stesso e il sostenimento dei relativi costi.

Analisi del Conto Economico

Sotto l'aspetto economico il prospetto di bilancio presenta una situazione ampiamente positiva, anche rispetto a quella preventivata.

In particolare (**Tabella 2**) possiamo osservare che a consuntivo i proventi sono stati superiori di 65.673.555,17 rispetto al budget, con una variazione massima rispetto al budget contemplata alla voce "Altri proventi e ricavi diversi" da imputare principalmente all'utilizzo di riserve di Patrimonio Netto derivanti dalla contabilità finanziaria (39.659.683,73) mediante iscrizione di ricavi, a copertura dei correlati costi registrati nell'esercizio con gestione in contabilità economico-patrimoniale.

Tabella 2 – Conto Economico Previsionale e Consuntivo E.F. 2015

CONTO ECONOMICO	BUDGET	CONSUNTIVO	VAR	VAR%
A) PROVENTI OPERATIVI				
I. PROVENTI PROPRI				
1) Proventi per la didattica	23.353.046,50	24.838.856,68	1.485.810,18	6%
2) Proventi da Ricerche commissionate e trasferimento tecnologico	2.190.260,00	3.411.361,22	1.221.101,22	56%
3) Proventi da Ricerche con finanziamenti competitivi	0,00	6.719.672,46	6.719.672,46	-
TOTALE I. PROVENTI PROPRI	25.543.306,50	34.969.890,36	9.426.583,86	37%
II. CONTRIBUTI				
1) Contributi Miur e altre Amministrazioni centrali	138.601.331,08	144.379.589,32	5.778.258,24	4%
2) Contributi Regioni e Province autonome	0,00	652.757,89	652.757,89	-
3) Contributi altre Amministrazioni locali	175.000,00	43.734,32	-131.265,68	-75%
4) Contributi Unione Europea e altri Organismi Internazionali	0,00	1.149.254,58	1.149.254,58	-
5) Contributi da Università	0,00	27.181,70	27.181,70	-
6) Contributi da altri (pubblici)	0,00	1.050.993,97	1.050.993,97	-
7) Contributi da altri (privati)	160.500,00	4.246.318,88	4.085.818,88	2546%
TOTALE II. CONTRIBUTI	138.936.831,08	151.549.830,66	12.612.999,58	9%
III. PROVENTI PER ATTIVITA' ASSISTENZIALE	0,00	0,00	0,00	-
IV. PROVENTI PER GESTIONE DIRETTA INTERVENTI PER IL DIRITTO ALLO STUDIO	0,00	0,00	0,00	-
V. ALTRI PROVENTI E RICAVI DIVERSI	31.640.232,40	75.284.204,13	43.643.971,73	138%
VI. VARIAZIONE RIMANENZE	0,00	0,00	0,00	-
VII. INCREMENTO DELLE IMMOBILIZZAZIONI PER LAVORI INTERNI	0,00	0,00	0,00	-
TOTALE PROVENTI (A)	196.130.369,98	261.803.925,15	65.673.555,17	33%
B) COSTI OPERATIVI				
VIII. COSTI DEL PERSONALE				
1) Costi del personale dedicato alla ricerca e alla didattica:				
a) docenti / ricercatori	80.075.912,23	89.755.054,25	9.679.142,02	12%
b) collaborazioni scientifiche (collaboratori, assegnisti, ecc)	145.842,00	6.693.129,98	6.547.287,98	4489%
c) docenti a contratto	35.000,00	195.427,93	160.427,93	458%
d) esperti linguistici	930.000,00	1.043.319,15	113.319,15	12%
e) altro personale dedicato alla didattica e alla ricerca	38.386,00	32.078,57	-6.307,43	-16%
f) compensi per attività assistenziale	14.602.500,00	0,00	-14.602.500,00	-100%

TOTALE 1) Costi del personale dedicato alla ricerca e alla didattica:	95.827.640,23	97.719.009,88	1.891.369,65	2%
2) Costi del personale dirigente e tecnico amministrativo	49.910.909,20	44.831.912,00	-5.078.997,20	-10%
TOTALE VIII. COSTI DEL PERSONALE	145.738.549,43	142.550.921,88	-3.187.627,55	-2%
IX. COSTI DELLA GESTIONE CORRENTE				
1) Costi per sostegno agli studenti	16.030.627,37	19.712.416,15	3.681.788,78	23%
2) Costi per il diritto allo studio	351.000,00	288.424,64	-62.575,36	-18%
3) Costi per la ricerca e l'attività editoriale	0,00	49.408,13	49.408,13	-
4) Trasferimenti a partner di progetti coordinati	0,00	2.507.630,72	2.507.630,72	-
5) Acquisto materiale consumo per laboratori	124.000,00	4.372.536,49	4.248.536,49	3426%
6) Variazione rimanenze di materiale di consumo per laboratori	0,00	0,00	0,00	-
7) Acquisto di libri, periodici e materiale bibliografico	1.710.000,00	1.657.740,61	-52.259,39	-3%
8) Acquisto di servizi e collaborazioni tecnico gestionali	17.140.932,85	19.607.625,56	2.466.692,71	14%
9) Acquisto altri materiali	196.707,25	1.235.763,06	1.039.055,81	528%
10) Variazione delle rimanenze di materiali	0,00	0,00	0,00	-
11) Costi per godimento beni di terzi	1.080.607,28	1.450.899,10	370.291,82	34%
12) Altri costi	1.410.790,78	1.076.727,71	-334.063,07	-24%
TOTALE IX. COSTI DELLA GESTIONE CORRENTE	38.044.665,53	51.959.172,17	13.914.506,64	37%
X. AMMORTAMENTI E SVALUTAZIONI				
1) Ammortamenti immobilizzazioni immateriali	0,00	130.731,95	130.731,95	-
2) Ammortamenti immobilizzazioni materiali	0,00	8.603.242,35	8.603.242,35	-
3) Svalutazione immobilizzazioni	0,00	0,00	0,00	-
4) Svalutazioni dei crediti compresi nell'attivo circolante e nelle disponibilità liquide	0,00	0,00	0,00	-
TOTALE X. AMMORTAMENTI E SVALUTAZIONI	0,00	8.733.974,30	8.733.974,30	-
XI. ACCANTONAMENTI PER RISCHI E ONERI	0,00	3.352.423,63	3.352.423,63	-
XII. ONERI DIVERSI DI GESTIONE	3.174.753,59	2.401.430,27	-773.323,32	-24%
TOTALE COSTI (B)	189.203.167,35	208.997.922,25	19.794.754,90	10%
DIFFERENZA TRA PROVENTI E COSTI OPERATIVI (A - B)	6.927.202,63	52.806.002,90	45.878.800,27	662%
C) PROVENTI E ONERI FINANZIARI				
1) Proventi finanziari	10.000,00	22.634,00	12.634,00	126%
2) Interessi ed altri oneri finanziari	10.000,00	25.317,09	15.317,09	153%
3) Utili e perdite su cambi	0,00	-3.851,05	-3.851,05	-
TOTALE PROVENTI E ONERI FINANZIARI (C)	0,00	-6.534,14	-6.534,14	-
D) RETTIFICHE DI VALORE DI ATTIVITA' FINANZIARIE				
1) Rivalutazioni	0,00	0,00	0,00	-
2) Svalutazioni	0,00	2.653.718,29	2.653.718,29	-
TOTALE RETTIFICHE DI VALORE DI ATTIVITA' FINANZIARIE (D)	0,00	-2.653.718,29	-2.653.718,29	-
E) PROVENTI E ONERI STRAORDINARI				
1) Proventi	0,00	1.161.408,54	1.161.408,54	-
2) Oneri	1.945.198,80	438.864,19	-1.506.334,61	-77%
PROVENTI E ONERI STRAORDINARI (E)	1.945.198,80	722.544,35	-1.222.654,45	-63%
COSTI SU PROGETTI (F)	4.768.615,24	0,00	-4.768.615,24	-100%
COSTI OPERATIVI PROGETTI CONTABILI (G)	2.158.587,39	0,00	-2.158.587,39	-100%
Risultato prima delle imposte (A - B + - C + - D + - E + - F + - G)	1.945.198,80	50.868.294,82	48.923.096,02	2515%
F) IMPOSTE SUL REDDITO DELL'ESERCIZIO CORRENTI, DIFFERITE, ANTICIPATE				
	300.000,00	9.296.884,88	8.996.884,88	2999%
RISULTATO DELL'ESERCIZIO	-	41.571.409,94	41.571.409,94	-

Inoltre tale variazione è dovuta in modo rilevante anche all'incremento di proventi da ricerche con finanziamenti competitivi (6.719.672,46) e di contributi da parte del Miur e delle amministrazioni centrali (5.778.258,24). Incrementi importanti sono riscontrabili altresì per contributi da privati (4.246.318,88). A questi incrementi si contrappongono in misura estremamente marginale minori contributi da altre Amministrazioni locali (-131.265,68).

Anche nell'esercizio del 2015 si osserva una diminuzione di costi del personale, sia rispetto al budget previsto che all'esercizio 2014, in particolare imputabile alla minor spesa per il personale dirigente e tecnico amministrativo. Nello specifico il Nucleo di Valutazione propone un'analisi dei compensi lordi (Tabella 3) al fine di evidenziare lo sbilanciamento delle risorse economiche in riferimento alla numerosità di personale nei diversi ruoli.

Tabella 3 – Sbilanciamento delle risorse per numerosità e ruolo del personale

Personale docente a tempo indeterminato	E.F. 2014 - Personale al 31.12.2014				E.F. 2015 - Personale al 31.12.2015				2014	2015
	num	%num	lordo	%lordo	num	%num	lordo	%lordo		
PROFESSORI	546	53,7%	€ 42.855.503,00	67,2%	606	61,5%	€ 42.791.282,00	67,3%	13,5%	5,7%
RICERCATORI	471	46,3%	€ 20.896.189,00	32,8%	379	38,5%	€ 20.830.410,00	32,7%	-13,5%	-5,7%
TOT	1017	100,0%	€ 63.751.692,00	100,0%	985	100,0%	€ 63.621.692,00	100,0%		

Personale docente a tempo determinato	E.F. 2014 - Personale al 31.12.2014				E.F. 2015 - Personale al 31.12.2015				2014	2015
	num	%num	lordo	%lordo	num	%num	lordo	%lordo		
PROFESSORI	1	1,4%	€ 30.367,40	1,6%	1	0,8%	€ 72.430,63	2,3%	0,2%	1,5%
RICERCATORI	73	98,6%	€ 1.891.531,82	98,4%	130	99,2%	€ 3.058.732,66	97,7%	-0,2%	-1,5%
TOT	74	100,0%	€ 1.921.899,22	100,0%	131	100,0%	€ 3.131.163,29	100,0%		

Personale non docente a tempo determinato	E.F. 2014 - Personale al 31.12.2014				E.F. 2015 - Personale al 31.12.2015				2014	2015
	num	%num	lordo	%lordo	num	%num	lordo	%lordo		
DIRETTORI GENERALI	1	0,9%	€ 136.071,00	6,9%	1	0,9%	€ 162.430,00	7,9%	6,0%	7,0%
DIRIGENTI DI 2^ FASCIA	1	0,9%	€ 100.572,00	5,1%	1	0,9%	€ 104.807,00	5,1%	4,2%	4,2%
CATEGORIA EP	1	0,9%	€ 32.978,79	1,7%	1	0,9%	€ 32.978,79	1,6%	0,8%	0,7%
CATEGORIA D	10	9,3%	€ 101.580,89	5,2%	7	6,5%	€ 142.187,17	6,9%	-4,1%	0,4%
CATEGORIA C	76	70,4%	€ 1.322.116,04	67,3%	74	68,5%	€ 1.376.514,13	66,9%	-3,0%	-1,6%
CATEGORIA B	4	3,7%	€ 72.719,28	3,7%	5	4,6%	€ 50.411,01	2,4%	0,0%	-2,2%
CEL	15	13,9%	€ 197.176,08	10,0%	19	17,6%	€ 189.009,71	9,2%	-3,8%	-8,4%
TOT	108	100,0%	€ 1.963.214,08	100,0%	108	100,0%	€ 2.058.337,81	100,0%		

Personale non docente a tempo indeterminato	E.F. 2014 - Personale al 31.12.2014				E.F. 2015 - Personale al 31.12.2015				2014	2015
	num	%num	lordo	%lordo	num	%num	lordo	%lordo		
DIRIGENTI DI 2^ FASCIA	4	0,4%	€ 325.938,00	1,0%	4	0,4%	€ 516.580,00	1,6%	0,7%	1,3%
CATEGORIA EP	53	4,7%	€ 2.260.694,00	7,1%	49	4,4%	€ 2.664.351,00	8,4%	2,4%	4,0%
CATEGORIA D	261	22,9%	€ 9.088.156,00	28,5%	252	22,7%	€ 8.519.826,00	27,0%	5,6%	4,3%
CATEGORIA C	556	48,8%	€ 14.511.511,00	45,5%	546	49,1%	€ 14.203.771,00	44,9%	-3,3%	-4,2%
CATEGORIA B	265	23,3%	€ 5.691.987,00	17,9%	261	23,5%	€ 5.706.991,00	18,1%	-5,4%	-5,4%
TOT	1139	100,0%	€ 31.878.286,00	100,0%	1112	100,0%	€ 31.611.519,00	100,0%		

A titolo di esempio si commenta il dato relativo ai Professori a tempo indeterminato: nell'anno 2014 a fronte del rapporto di numerosità professori su totale docenti a tempo indeterminato 53,7% è stata registrata l'assegnazione del 67,2% di risorse per questa categoria (con lo sbilanciamento del 13,5% tra i due rapporti percentuali [67,2-53,7]). La situazione migliora notevolmente nell'anno 2015 quando lo sbilanciamento delle risorse tra categorie si riduce a 5,7 punti percentuali.

Sul versante dei costi operativi l'analisi dell'incremento di 19.794.754,90 evidenzia una grave criticità. Infatti il mancato utilizzo di un servizio per il controllo di gestione rende difficile le previsioni di spesa, e prelude alla incomparabilità tra budget e consuntivo.

Analisi del Rendiconto Finanziario

Sotto il profilo finanziario, particolarmente positiva risulta essere l'analisi dei flussi generati dalla gestione dell'Ateneo (cioè al netto di investimenti e finanziamenti).

Come infatti possiamo osservare (**Tabella 4**), al reddito di competenza di 41.571.409,94 debbono essere aggiunte rettifiche per 28.771.163,92. Tenendo presenti variazioni per debiti e crediti di 9.063.629,24 abbiamo 21.863.875,26 di risorse finanziarie nuove generate nel 2015 dalla sola gestione le quali, oltre a incrementare ulteriormente la liquidità (16.785.737,84), hanno consentito investimenti in immobilizzazioni materiali per 4.727.453,68.

Tabella 4 – Rendiconto Finanziario 2015

RENDICONTO FINANZIARIO al 31.12.2015	
FLUSSO MONETARIO (CASH FLOW) ASSORBITO/GENERATO DALLA GESTIONE CORRENTE	
RISULTATO NETTO	41.571.409,94
Rettifiche voci che non hanno avuto effetto sulla liquidità:	
AMMORTAMENTI E SVALUTAZIONI	8.733.974,30
SVALUTAZIONI DI ATTIVITA' FINANZIARIE	2.653.718,29
VARIAZIONE NETTA DEI FONDI RISCHI E ONERI	-549.333,52
VARIAZIONE NETTA DEL TFR	50.160,74
<i>Variazione netta delle riserve vincolate</i>	<i>-40.841.667,65</i>
<i>Variazione netta delle riserve libere</i>	<i>1.181.983,92</i>

FLUSSO MONETARIO (CASH FLOW) ASSORBITO/GENERATO DALLE VARIAZIONI DEL CAPITALE CIRCOLANTE	
(AUMENTO)/DIMINUZIONE DEI CREDITI	18.541.459,68
(AUMENTO)/DIMINUZIONE DELLE RIMANENZE	0,00
AUMENTO/(DIMINUZIONE) DEI DEBITI	-4.162.377,80
VARIAZIONI DI ALTRE VOCI DEL CAPITALE CIRCOLANTE	-5.315.452,64
A) FLUSSO DI CASSA (CASH FLOW) DELLA GESTIONE OPERATIVA	21.863.875,26
INVESTIMENTI IN IMMOBILIZZAZIONI:	
-MATERIALI	4.727.453,68
-IMMATERIALI	245.172,58
-FINANZIARIE	1.731,10
DISINVESTIMENTI DI IMMOBILIZZAZIONI:	
-MATERIALI	2.578,26
-IMMATERIALI	0,00
-FINANZIARIE	1.000,00
B) FLUSSO MONETARIO (CASH FLOW) DA ATTIVITA' DI INVESTIMENTO/DISINVESTIMENTO	-4.970.779,10
ATTIVITA' DI FINANZIAMENTO:	
AUMENTO DI CAPITALE	0,00
VARIAZIONE NETTA DEI FINANZIAMENTI A MEDIO-LUNGO TERMINE	-107.358,32
C) FLUSSO MONETARIO (CASH FLOW) DA ATTIVITA' DI FINANZIAMENTO	-107.358,32
D) FLUSSO MONETARIO (CASH FLOW) DELL'ESERCIZIO (A+B+C)	16.785.737,84
DISPONIBILITA' MONETARIA NETTA INIZIALE	103.665.250,04
DISPONIBILITA' MONETARIA NETTA FINALE	120.450.987,88
FLUSSO MONETARIO (CASH FLOW) DELL'ESERCIZIO	16.785.737,84

Con 12.086.399,93 di costi operativi non monetari (cioè ammortamenti e svalutazioni e accantonamenti ai fondi rischi al netto del loro utilizzo) è evidente l'attenzione mostrata dall'Amministrazione alla predisposizione di misure volte al superamento delle situazioni di incertezza tipiche dell'attuale contesto universitario.

Cenni sulle performance conseguite rispetto al piano degli indicatori e risultati attesi di bilancio (ex D.Lgs 91/2011)

Il Nucleo rileva che, nel corso dell'esercizio 2015, l'Ateneo di Perugia ha raggiunto buona parte degli obiettivi fissati nel piano degli indicatori e dei risultati attesi di bilancio (rif. web <http://www.unipg.it/amministrazione-trasparente/bilanci/piano-degli-indicatori-e-dei-risultati-attesi-di-bilancio>).

In particolare:

- in merito al primo obiettivo: “promuovere e potenziare l’immagine dell’Ateneo attraverso mirate politiche di orientamento universitario ed adeguati sistemi di comunicazione”, l’indicatore “numero di immatricolati 2015/16 e biennio successivo” è migliorato in maniera anche superiore alle attese attestandosi ad un +9,1% e confermando, in tal modo, la bontà delle politiche intraprese e l’adeguatezza delle risorse dedicate (40.000 euro complessive);
- in riferimento al secondo obiettivo: “garantire la complessiva tenuta dell’offerta formativa ed il miglioramento dei risultati dell’offerta formativa medesima”, l’indicatore “CFU erogati da docenti interni su CFU complessivamente erogati” è aumentato in linea con le attese attestandosi al 88,6% contro l’86,85% dell’anno accademico precedente. Ciò conferma l’efficacia dell’incentivazione monetaria offerta (893.000 euro complessivamente stanziati);
- rispetto all’obiettivo “assegnare risorse ai ricercatori (singoli o gruppi), secondo criteri premiali, per finanziare ricerche”, l’indicatore “rapporto tra progetti presentati/finanziati” ha registrato un incremento dei progetti finanziati nel 2015 pari a circa il 36% rispetto al 2014 (stanziamento 1.000.000 euro);
- riguardo all’obiettivo “riqualificazione e messa a norma e sicurezza degli immobili di proprietà dell’Ateneo”, gli indicatori “numero di interventi di manutenzione straordinaria su interventi individuati come necessari” e “numero di interventi di messa a norma e sicurezza su interventi individuati come necessari” sono migliorati rispetto al 2014, assumendo tuttavia valori ancora lontani dai target di prossimità all’unità che si intende raggiungere entro il triennio;
- in relazione all’obiettivo “risparmi nella spesa corrente grazie alla riqualificazione energetica di immobili di proprietà dell’Ateneo”, l’indicatore “numero di interventi di riqualificazione energetica su interventi

programmati” è migliorato rispetto al 2014, assumendo tuttavia un valore ancora distante dal target di prossimità all’unità da raggiungere entro il triennio.

Conclusioni

Il Nucleo, alla luce del contesto di continua trasformazione che caratterizza il sistema universitario, esprime un significativo apprezzamento circa le scelte assunte nella direzione della salvaguardia delle condizioni di equilibrio aziendale auspicando:

- i) che si consolidi un sistema di ripartizione dell’FFO connotato da maggiore certezza così da consentire agli Atenei una adeguata politica di programmazione;
- ii) che si adottino specifiche iniziative utili ad un migliore posizionamento dell’Ateneo di Perugia sia in termini di costo standard per studente regolare, che selezionando con attenzione e in modo prospettico gli indicatori proposti dal Miur;
- iii) che si continui con decisione nella politica di incremento del grado di qualità della didattica e della ricerca, fondamentali per l’ottenimento di maggiori risorse a titolo premiale;
- iv) che si sviluppi una maggiore propensione all’internazionalizzazione degli studi individuando specifici strumenti di incentivazione;
- v) che si ponga un crescente impegno nel perseguimento degli obiettivi (inseriti nel piano degli indicatori e risultati attesi di bilancio) di “riqualificazione e messa a norma e sicurezza degli immobili di proprietà dell’Ateneo” e di “risparmi nella spesa corrente grazie alla riqualificazione energetica di immobili di proprietà dell’Ateneo” così da raggiungere i target programmati per la fine del triennio di riferimento.

Inoltre, il Nucleo ha potuto appurare che il documento "Linee per la programmazione annuale 2017 e triennale 2017/2019 propedeutiche per la predisposizione del Bilancio unico d'Ateneo di previsione annuale autorizzatorio dell'esercizio 2017 e del Bilancio unico d'Ateneo di previsione pluriennale 2017/2019" predisposto dal Rettore e condiviso dal Senato Accademico in data 21 giugno 2016 e dal Consiglio di Amministrazione in data 22 giugno 2016, contempla e recepisce correttamente gli

indirizzi dell'ANVUR in tema di gestione integrata del ciclo della performance (doc. di riferimento "Linee guida per la gestione integrata del Ciclo della Performance delle università statali italiane").

In aggiunta, si ricorda che a norma del D.Lgs. n. 18 del 27 gennaio 2012 l'introduzione nelle università di un sistema di contabilità economico-patrimoniale, è mirata a garantire trasparenza e omogeneità dei sistemi e delle procedure contabili, nonché a consentire l'individuazione della situazione patrimoniale e la valutazione dell'andamento complessivo della gestione. In tal senso il Nucleo auspica che l'Ateneo introduca un servizio strutturato per il controllo di gestione.

Il Nucleo raccomanda che si assicuri una sempre maggiore attenzione alle attività e alle tempistiche richieste dal valutatore esterno al fine di rendere concretamente efficace l'integrazione tra atti programmatici (documenti di programmazione annuali e pluriennali, budget economico e budget degli investimenti dei bilanci unici annuali e pluriennali, piani degli indicatori, piani della performance, piani anticorruzione e programmi triennali della trasparenza) e atti conclusivi (relazioni, analisi degli scostamenti, rendiconti finanziari, stati patrimoniali e conti economici), attraverso l'utilizzo sinergico e l'integrazione dei due principali strumenti gestionali (sistema di contabilità economico-patrimoniale e sistema di misurazione e valutazione della performance).

Infine il Nucleo fa proprie le osservazioni espresse dal Collegio dei Revisori nella Relazione a corredo del Bilancio Unico di Ateneo di Esercizio – Anno 2015, sia in merito alla non completezza della documentazione resa disponibile dall'Amministrazione per Enti e Società partecipate, che alle criticità emerse con il passaggio alla contabilità economico-patrimoniale.
