

Consiglio di Amministrazione del 28/04/2021

Numero delibera: <b>138/2021</b> - Numero protocollo: <b>102445/2021</b>
Categoria O.d.G: <b>Bilancio e contabilità 3.2</b>
Oggetto: <b>Approvazione Bilancio unico di Ateneo - Esercizio 2020</b>
Ufficio istruttore: <b>Area Budgeting, Bilancio unico di Ateneo e Bilancio consolidato, Coordinamento e controllo Centri istituzionali e Centri di servizio</b>

<b>Nominativo</b>	<b>F</b>	<b>C</b>	<b>A</b>	<b>As</b>	<b>Nc</b>
Prof. Maurizio Oliviero	X				
Prof. Maurizio Servili	X				
Prof. Stefano Eramo	X				
Prof. Antimo Gioiello	X				
Prof. Mauro Bove	X				
Prof.ssa Stefania Magliani	X				
Dott. Alessandro Campanile	X				
Dott. Daniele Spinelli	X				
Sig. Ettore Ranocchia	X				
Sig. Luigi Ricioppo	X				

**Legenda:** (F - Favorevole) - (C - Contrario) - (A - Astenuto) - (As - Assente) - (Nc - Non convocato)

Allegati n. 4 (sub lett. A), B), C), D))

## **IL PRESIDENTE**

Vista la Legge 196/2009, che nel definire i principi generali per i bilanci delle Pubbliche Amministrazioni, ha previsto all'art. 2 un sistema di contabilità finanziaria con l'affiancamento, ai fini conoscitivi, di un sistema di contabilità economico-patrimoniale;

Considerata la Legge del 30.12.2010 n. 240 che parallelamente, ha previsto, per le sole Università, l'introduzione di un sistema di contabilità economico-patrimoniale e analitica, del bilancio unico e del bilancio consolidato di Ateneo, sulla base di principi contabili e schemi di bilancio stabiliti e aggiornati dal Ministero, di concerto con il Ministero dell'Economia e delle Finanze, sentita la Conferenza dei Rettori delle Università Italiane (CRUI), garantendo comunque, al fine del consolidamento e del monitoraggio dei conti delle amministrazioni pubbliche, la predisposizione di un rendiconto in contabilità finanziaria, in conformità alla disciplina adottata ai sensi dell'art. 2, comma 2, della legge 31.12.2009 n. 196;

Visto il Decreto Legislativo 31 maggio 2011, n. 91 in materia di adeguamento ed armonizzazione dei sistemi contabili che ha successivamente dettato disposizioni in attuazione dell'articolo 2 della legge 31 dicembre 2009, n. 196;

Tenuto conto del Decreto Legislativo 27 gennaio 2012 n. 18 sulla "Introduzione di un sistema di contabilità economico-patrimoniale e analitica, del bilancio unico e del bilancio consolidato nelle

università, a norma dell'articolo 5, comma 1, lettera b), e 4, lettera a), della legge 30 dicembre 2010, n. 240”;

Visto in particolare l'art. 1 c. 2 lett. c) del richiamato D.Lgs. 18/2012, ai sensi del quale il quadro informativo economico-patrimoniale delle università è rappresentato da: *“bilancio unico d'ateneo d'esercizio, redatto con riferimento all'anno solare, composto da stato patrimoniale, conto economico, rendiconto finanziario, nota integrativa e corredato da una relazione sulla gestione”*;

Viste le disposizioni contenute nel D.I. n. 19 del 14 gennaio 2014 *“Principi contabili e schemi di bilancio in contabilità economico-patrimoniale per le università”*;

Visto il D.I. n. 21 del 16 gennaio 2014 *“Classificazione della spesa delle università per missioni e programmi”*;

Tenuto conto del Decreto Interministeriale MIUR-MEF n. 394 dell'8 giugno 2017 di revisione e aggiornamento del Decreto Interministeriale n. 19 del 14 gennaio 2014;

Visto il Decreto del MEF, del 5 settembre 2017, con cui è stata adeguata la codifica SIOPE delle Università al piano dei conti finanziario di cui al Decreto del Presidente della Repubblica 4 ottobre 2013, n. 132, a decorrere dal 1° gennaio 2018;

Vista la Nota MIUR prot. n. 11734 del 09/10/2017 con cui si precisava che le istituzioni universitarie sono tenute a predisporre il Bilancio unico di Ateneo secondo i nuovi schemi del D.I. n. 394/2017 dall'esercizio 2018;

Vista la nota MIUR n. 8382 del 13 maggio 2019 avente ad oggetto: *“Nota Integrativa al bilancio di esercizio delle università considerate amministrazioni pubbliche ai sensi dell'art. 1, comma 2, della legge 31 dicembre 2009, n. 196”*, con cui si comunicava che la Commissione per la contabilità economico-patrimoniale delle Università aveva elaborato uno schema di nota integrativa al fine di disporre di un quadro informativo omogeneo tra gli Atenei ed esplicativo delle logiche di applicazione dei principi contabili per consentire, anche in sede di analisi, una migliore confrontabilità dei dati;

Atteso che il MIUR comunicava che tale documento sarebbe stato inserito nel Manuale Tecnico Operativo, per l'utilizzo da parte di tutti gli Atenei a far data dal bilancio d'esercizio 2019;

Visto il Decreto del Direttore Generale emanato dal MIUR n. 1055 del 30 maggio 2019 con cui è stata adottata la Terza edizione del Manuale Tecnico Operativo, in attuazione di quanto previsto dall'art. 8 del richiamato D.I. n. 19/2014 e contenente gli schemi di Nota Integrativa al bilancio unico d'Ateneo d'esercizio e di Nota Illustrativa al bilancio unico di Ateneo di previsione annuale autorizzatorio;

Considerata la nota MUR n. 5135 del 14 aprile 2020 *“Applicazione disposizioni contenute nel Manuale Tecnico operativo - III edizione”* con cui il Ministero ricordava che:

- con nota prot. n. 9450 del 3 giugno 2019 aveva comunicato agli Atenei la pubblicazione, nella sezione Normativa Bilanci del portale Coep (<https://coep.miur.it>) della Terza edizione del Manuale Tecnico Operativo e precisava ulteriormente che l'adozione dello schema di nota integrativa ministeriale riveste carattere di obbligatorietà, a decorrere dal bilancio d'esercizio 2019 per le Università inserite nell'elenco ISTAT;

Viste le Note tecniche (dalla Nota 1/2017 alla Nota 7/2020) predisposte dalla Commissione ministeriale, pubblicate sul portale COEP per gli Atenei;

Tenuto conto delle circolari MEF che forniscono indicazioni, anche sulle disposizioni di contenimento della spesa, in base alla legislazione vigente;

Considerato altresì che per tutto quanto non espressamente previsto dalle sopra richiamate disposizioni si è fatto rimando al Codice Civile ed ai Principi Contabili Nazionali emanati dall'Organismo Italiano di Contabilità (OIC);

Visto il Regolamento per l'Amministrazione, la Finanza e la Contabilità in particolare l'art. 14 "Documenti contabili pubblici di sintesi";

Considerati la Relazione sulla Gestione, la Nota Integrativa al bilancio 2020, lo Stato Patrimoniale, il Conto Economico e il Rendiconto Finanziario, documenti pubblici di sintesi che costituiscono il Bilancio 2020 e relativi allegati, acclusi alla presente delibera sub lett. A) per farne parte integrante e sostanziale;

Visto l'art. 20, comma 2, lett. b) dello Statuto di Ateneo ai sensi del quale il Consiglio di Amministrazione "approva ... il conto consuntivo, su proposta del Rettore, previo parere del Senato Accademico";

Visto il parere favorevole espresso dal Collegio dei Revisori dei Conti nella seduta del 26/04/2021, allegato alla presente delibera sub lett. B) per farne parte integrante;

Visto il parere favorevole espresso dal Senato Accademico nella seduta del 27/04/2021 ai sensi dell'art. 16, comma 2, lett. b) dello Statuto di Ateneo;

Vista la relazione 2020 sui risultati dell'attività di ricerca, di formazione e di trasferimento tecnologico art. 3-quater legge n. 1/2009, approvata da questo Consesso al precedente punto all'odg;

Visti i Conti Consuntivi dell'esercizio 2020 dei Lasciti Mortier e Muzzioli, allegati alla presente delibera rispettivamente sub lett. C) e sub lett. D) per farne parte integrante e sostanziale;

Rilevato che nel dibattito:

*omissis*

Invita il Consiglio di Amministrazione a deliberare.

### **IL CONSIGLIO DI AMMINISTRAZIONE**

Udito quanto esposto dal Presidente;

Vista la Legge 196/2009;

Considerata la Legge del 30.12.2010 n. 240;

Visto il Decreto Legislativo 31 maggio 2011, n. 91;

Tenuto conto del Decreto Legislativo 27 gennaio 2012 n. 18;

Viste le disposizioni contenute nel D.l. n. 19 del 14 gennaio 2014;

Visto il D.l. n. 21 del 16 gennaio 2014;

Tenuto conto del D.l. n. 394 dell'8 giugno 2017;

Visto il Decreto del Ministero dell'Economia e delle Finanze del 5 settembre 2017 concernente l'adeguamento della codifica SIOPE delle Università;

Vista la nota MIUR prot. 11734 del 9 ottobre 2017;

Vista la nota MIUR n. 8382 del 13 maggio 2019;

Visto il Decreto del Direttore Generale del MIUR n. 1055 del 30 maggio 2019;

Vista la nota MUR n. 5135 del 14 aprile 2020 e la precedente nota MIUR n. 9450 del 3 giugno 2019;

Viste le Note Tecniche della Commissione per la contabilità economico-patrimoniale delle Università istituita dal MIUR pubblicate sul portale COEP per gli Atenei;

Viste le circolari MEF;

Viste le disposizioni del Codice Civile e dei Principi Contabili Nazionali emanati dall'Organismo Italiano di Contabilità (OIC);

Visto l'art. 14 del Regolamento per l'Amministrazione, la Finanza e la Contabilità di Ateneo;  
Considerati i documenti contabili pubblici di sintesi del Bilancio 2020;  
Visti gli allegati al Bilancio unico di Ateneo dell'esercizio 2020;  
Visto l'art. 20, comma 2, lett. b) dello Statuto di Ateneo;  
Visto il parere favorevole espresso dal Collegio dei Revisori dei Conti nella seduta del 26/04/2021, ai sensi dell'art. 32 del vigente Regolamento per l'Amministrazione la Finanza e la Contabilità dell'Ateneo;  
Visto il parere favorevole espresso dal Senato Accademico il 27/04/2021;  
Vista la relazione 2020 sui risultati dell'attività di ricerca, di formazione e di trasferimento tecnologico art. 3-quater legge n. 1/2009;  
Visti i Conti Consuntivi dell'esercizio 2020 dei Lasciti Mortier e Muzzioli;  
All'unanimità

### **DELIBERA**

- ❖ di approvare il Bilancio unico di Ateneo dell'esercizio 2020 con i relativi allegati, acclusi alla presente delibera sub lett. A) per farne parte integrante e sostanziale;
- ❖ di autorizzare, in conseguenza, l'Ufficio Budgeting e Bilancio unico di Ateneo ad effettuare le permutazioni economiche da patrimonio "vincolato ex COFI" a patrimonio "libero ex COFI", esposte in nota integrativa;
- ❖ di approvare il Conto Consuntivo del Lascito Mortier per l'esercizio 2020 con la riapplicazione dell'avanzo di amministrazione - pari ad € 1.143,03 - al Bilancio Preventivo dell'esercizio 2021, allegato alla presente delibera sub lett. C) per farne parte integrante e sostanziale;
- ❖ di approvare il Conto Consuntivo del Lascito Muzzioli per l'esercizio 2020 con la riapplicazione dell'avanzo di amministrazione - pari ad € 24.158,88 - al Bilancio Preventivo dell'esercizio 2021, allegato alla presente delibera sub lett. D) per farne parte integrante e sostanziale.

La presente delibera è immediatamente esecutiva e la relativa verbalizzazione è approvata seduta stante

*La presente delibera è conforme all'originale informatico, sottoscritto digitalmente ai sensi del D.Lgs 82/2002 s.m.i. e norme collegate, dal Segretario verbalizzante Dott.ssa Alessandra De Nunzio e dal Presidente Rettore Prof. Maurizio Oliviero*

UFFICIO ORGANI COLLEGIALI  
IL RESPONSABILE  
(Dott.ssa Antonella Fratini)

Documento firmato da:  
FRATINI ANTONELLA  
30.04.2021 10:43:24 UTC



A.D. 1308

unipg

UNIVERSITÀ DEGLI STUDI  
DI PERUGIA

---

“Università degli Studi di Perugia”  
*Bilancio unico di Ateneo*

---

esercizio 2020

## INDICE

1. Relazione sulla Gestione.....	4
1.1 Didattica.....	4
1.2 Ricerca e Terza Missione.....	25
1.3 Internazionalizzazione.....	35
1.4 Umane Risorse.....	40
1.5 Patrimonio.....	45
1.6 Indicatori previsti ex D.Lgs. n. 49/2012.....	48
2. Schemi di Bilancio.....	50
2.1 Stato Patrimoniale.....	50
2.2 Conto Economico.....	53
2.3 Rendiconto Finanziario.....	55
3. Nota Integrativa: premessa.....	56
4. Criteri di Valutazione.....	60
5. Analisi delle voci dello Stato Patrimoniale.....	69
5.1 Immobilizzazioni (A).....	69
5.2 Attivo circolante (B).....	83
5.3 Ratei e risconti attivi (C).....	91
5.4 Ratei attivi per progetti e ricerche in corso (D).....	92
5.5 Patrimonio netto (A).....	93
5.6 Fondo per rischi ed oneri (B).....	104
5.7 Trattamento di fine rapporto di lavoro subordinato (C).....	107
5.8 Debiti (D).....	107
5.9 Ratei e risconti passivi e contributi agli investimenti (E).....	113
5.10 Risconti passivi per progetti e ricerche in corso (F).....	115
5.11 Conti d'ordine.....	115
6. Analisi delle voci del Conto Economico.....	134
6.1 Proventi operativi (A).....	134
6.2 Costi operativi (B).....	146
6.3 Proventi e oneri finanziari (C).....	179
6.4 Rettifiche di valore di attività finanziarie (D).....	180
6.5 Proventi e oneri straordinari (E).....	180
6.6 Imposte sul reddito dell'esercizio correnti, differite, anticipate (F).....	183
7. Altre informazioni.....	183
8. Proposta al Consiglio di Amministrazione di destinazione dell'utile/copertura della perdita e ridefinizione delle riserve di patrimonio netto.....	184

**Allegati al Bilancio**

***Allegato 1) Rendiconto Unico di Ateneo in contabilità finanziaria .....187***

***Allegato 2) Attestazione dei tempi di pagamento.....204***

# 1. Relazione sulla gestione

La seguente Relazione sulla Gestione, viene redatta in adempimento a quanto previsto dall'art. 1 del D.lgs. 18/2012 e dall'art. 14 del Regolamento per l'Amministrazione, Finanza e Contabilità (Emanato con D.R. n. 389 del 18.03.2013 e successivamente modificato con D.R. n. 469 del 24.03.2016), a corredo del Bilancio d'esercizio, composto da:

- Stato Patrimoniale, che sintetizza la situazione patrimoniale alla data di chiusura dell'esercizio;
- Conto Economico, che evidenzia il risultato economico dell'esercizio;
- Rendiconto finanziario, che rappresenta la dinamica dei flussi di cassa verificatisi nell'anno;
- Nota Integrativa, che ha la funzione di fornire ulteriori informazioni quantitative e descrittive, completando, integrando e rendendo maggiormente intelligibili i dati contenuti nello Stato Patrimoniale e nel Conto Economico. Ha lo scopo, inoltre, di illustrare i principi di valutazione, fornire ogni dettaglio delle voci di bilancio e costituisce un elemento informativo fondamentale di supporto all'unitaria comprensione del bilancio d'esercizio.

La relazione di gestione che segue si incentra sulle principali aree strategiche dell'Ateneo, quali la didattica, la ricerca e terza missione, l'internazionalizzazione, che più direttamente coinvolgono la mission aziendale e si propone di fornire un quadro informativo complessivo anche in quei settori di rilievo, come quello del Personale e del Patrimonio edilizio, anche in termini di impatto sul bilancio di Ateneo.

## 1.1 Didattica

La presente relazione riporta le informazioni e i dati del settore didattica dell'Ateneo ed è così articolata:

- **Offerta formativa** in cui si presenta una analisi sintetica dei corsi di laurea, laurea magistrale e laurea magistrale a ciclo unico attivi che hanno tutti ottenuto la conferma dell'accreditamento ministeriale. Si rileva che sono state incentivate le proposte a carattere internazionale sia con corsi erogati in tutto o in parte in lingua inglese, sia mediante la stipula di convenzioni con Atenei stranieri per l'attivazione di doppi titoli e titoli congiunti.
- **Popolazione studentesca** in cui vengono esposti i dati relativi al 2020 nonché il confronto con gli anni accademici precedenti al fine di evidenziare l'andamento delle iscrizioni nel tempo. I dati sono organizzati anche per tipologia di corso di studio e per Dipartimento.
- **Orientamento e servizi agli studenti** in cui sono descritte le diverse iniziative di orientamento svolte nell'anno 2020.



- **Dottorato di ricerca** in cui sono riportati i dati relativi ai cicli attivi, ai corsi, alle borse e ai finanziamenti ministeriali e di Ateneo.
- **Assegni di ricerca** in cui sono esposti i dati agli assegni di ricerca attivati nel 2020 e i finanziamenti (tutti esterni) su cui gravano i relativi costi.

### Offerta formativa

Per l'a.a. 2020/2021 l'Ateneo ha ottenuto la conferma dell'accREDITamento iniziale per tutti i 90 corsi attivati e l'accREDITamento iniziale per il nuovo corso di laurea magistrale. L'Offerta Formativa 2020/2021 propone dunque 39 corsi di laurea, 44 corsi di laurea magistrale e 8 corsi di laurea magistrale a ciclo unico.

Corsi di laurea	2010-2011	2011-2012	2012-2013	2013-2014	2014-2015	2015-2016	2016-2017	2017-2018	2018-2019	2019-2020	2020-2021
Triennali	48	41	39	38	38	38	<b>38</b>	<b>39</b>	<b>39</b>	<b>39</b>	<b>39</b>
A ciclo unico	8	8	8	8	8	8	<b>8</b>	<b>8</b>	<b>8</b>	<b>8</b>	<b>8</b>
Magistrali	42	42	38	38	38	40	<b>41</b>	<b>42</b>	<b>43</b>	<b>43</b>	<b>44</b>
<b>TOTALE</b>	<b>98</b>	<b>91</b>	<b>85</b>	<b>84</b>	<b>84</b>	<b>86</b>	<b>87</b>	<b>89</b>	<b>90</b>	<b>90</b>	<b>91</b>

Si segnala la nuova istituzione del corso di laurea magistrale in Planet life design classe LM-12 del Dipartimento di Ingegneria Civile e ambientale con sede a Assisi.

### Nuove istituzioni corsi di laurea e laurea magistrale a.a. 2020/2021

1.	LM-12	PLANET LIFE DESIGN
----	-------	--------------------

Sono state inoltre incentivate le proposte a carattere internazionale quali l'erogazione di interi percorsi di studio o parte di essi in lingua inglese, nonché la stipula di convenzioni con Atenei stranieri finalizzate alla mobilità degli studenti con il successivo conseguimento di doppio titolo italiano e straniero.

### Corsi erogati in lingua inglese

Geology for energy resources (LM-74)

Scienze biotecnologiche mediche, veterinarie e forensi (LM-9)

Biotecnologie agrarie e ambientali (LM-7)

### **Corsi erogati in italiano e inglese**

Scienze chimiche (LM-54) Erasmus plus

Economia e management internazionale (LM-77)

Amministrazione aziendale (LM-77)

Finanza e Metodi Quantitativi per L'economia (LM16&LM-83)

Relazioni Internazionali (LM-52)

### **Corsi erogati in modalità mista (a distanza e in presenza)**

Scienze dei servizi giuridici (L-14)

Integrazione giuridica europea e diritti umani (LM-90)

Filosofia ed etica delle relazioni (LM-78)

Scienze socioantropologiche per l'integrazione e la sicurezza sociale (LM-88&LM-1)

Ingegneria della Sicurezza per il Territorio e il Costruito (LM-26)

### **Corsi a doppio titolo**

<b>Corsi di Laurea</b>	<b>Ateneo partner</b>
Lettere	Universidad de Sevilla (Siviglia SPAGNA), Université Paul-Valéry Montpellier 3 (FRANCIA)
Produzioni animali	Universiteti Bujqësor i Tiranës (Tirana ALBANIA)
Scienze dell'educazione	Universidad de Sevilla (Siviglia SPAGNA)
Scienze per l'investigazione e la sicurezza	L.U.D.E.S. Libera Università di Scienze Umane e Tecnologiche (Malta)
<b>Corsi di Laurea Magistrali</b>	<b>Ateneo partner</b>
Scienze chimiche	Hebrew University of Jerusalem (ISRAELE )
Italianistica e storia europea	Université François Rabelais (Tours FRANCIA), l'Université Paul-Valéry Montpellier (Francia)
Archeologia e Storia dell'arte	Université François Rabelais (Tours FRANCIA)

Finanza e metodi quantitativi per l'economia	Plekhanov Russian University of Economics (Prue RUSSIA)
Civiltà classiche	Université de Toulouse II - Le Mirail (Toulouse FRANCIA), Albert Ludwigs Universität (Freiburg im Breisgau GERMANIA), Universität Hamburg (Hamburg GERMANIA), Westfälische Wilhelms-Universität (Münster GERMANIA), Universidad de Salamanca (SPAGNA)
Economia e management internazionale	Université Paris-Est Créteil Val de Marne (ex Paris 12) (Paris FRANCIA)
Ingegneria industriale	Warsaw University of Technology (Varsavia POLONIA)
Consulenza pedagogica e coordinamento di interventi formativi	Universidad de A Coruña (La Coruna SPAGNA), ), Istituto Politecnico di Lisbona (Portogallo) e Università Politecnica di Leopoli (Ucraina), Università Cesar Vallejo di Lima (Perù), Universidad de Sevilla (Siviglia SPAGNA), Università Statale Regione di Mosca (RUSSIA)
Filosofia ed etica delle relazioni	Istituto Universitario Sophia Firenze, l'Universidad de Salamanca (SPAGNA), Fu Jen Catholic University , Taipei (TAIWAN), Université Catholique de Lione (FRANCIA) e Charles University di Praga (REP. CECA) e Università Politecnica di Leopoli (Ucraina), Pontificia Università Lateranense (Città del Vaticano)
Matematica	Università Adam Mickiewicz di Poznan (Polonia)
Valutazione del funzionamento individuale in psicologia clinica	Faculdades Catolicas, Sponsor of Pontificia Universida de Catolica Do Rio de Janeiro (BRASILE), Università Politecnica di Leopoli (Ucraina), Università Cesar Vallejo di Lima (Perù)
Scienze socioantropologiche per l'integrazione e la sicurezza sociale	Università Politecnica di Leopoli (Ucraina), Sichuan University, PRC (Cina)
<b>Corsi di Laurea Magistrali a ciclo unico</b>	<b>Ateneo partner</b>
Scienze della formazione primaria	Universidad de Sevilla (Siviglia SPAGNA), Università Cesar Vallejo di Lima (Perù)
Farmacia	Universidad de Sevilla (Siviglia SPAGNA)
Medicina e Chirurgia	Pirogov's Russian National Research Medical University

## Popolazione studentesca

Dopo anni di calo progressivo, pur contenuto, nel 2016/2017 si è assistito ad un aumento del numero degli iscritti, dato che si sta confermando anche negli anni successivi.

## Isritti ai corsi di laurea distinti per dipartimento e anno accademico

	ANNO ACCADEMICO							
	13/14	14/15	15/16	16/17	17/18	18/19	19/20	20/21 (dato provvisorio)
DIPARTIMENTO CHIMICA, BIOLOGIA E BIOTECNOLOGIE	1819	1555	1395	2060	1646	1640	1497	2066
DIPARTIMENTO ECONOMIA	2870	2710	2582	2494	2458	2533	2541	2416
DIPARTIMENTO FILOSOFIA, SCIENZE SOCIALI, UMANE E DELLA FORMAZIONE	3131	3031	3159	3585	3933	4131	4262	5258
DIPARTIMENTO FISICA E GEOLOGIA	374	391	409	412	420	427	418	386
DIPARTIMENTO GIURISPRUDENZA	2203	1864	1602	1436	1294	1229	1172	1147
DIPARTIMENTO INGEGNERIA	1316	1283	1267	1341	1385	1567	1666	1732
DIPARTIMENTO INGEGNERIA CIVILE E AMBIENTALE	1340	1209	1043	912	971	1036	1080	1184
DIPARTIMENTO LETTERE-LINGUE, LETTERATURE E CIVILTÀ ANTICHE E MODERNE	1605	1440	1477	1599	1710	1811	1939	2032
DIPARTIMENTO MATEMATICA E INFORMATICA	627	653	661	710	773	798	750	804
DIPARTIMENTO DI MEDICINA E CHIRURGIA								5097
DIPARTIMENTO MEDICINA	2380	2560	2495	2567	2589	2585	2549	
DIPARTIMENTO MEDICINA SPERIMENTALE	1582	1640	1654	1985	1799	1740	1634	
DIPARTIMENTO MEDICINA VETERINARIA	756	752	710	625	624	615	583	586
DIPARTIMENTO SCIENZE AGRARIE, ALIMENTARI E AMBIENTALI	965	1026	1139	1192	1233	1157	1114	1056
DIPARTIMENTO SCIENZE CHIRURGICHE E BIOMEDICHE	304	312	354	400	372	388	429	
DIPARTIMENTO SCIENZE FARMACEUTICHE	1341	1185	1115 8	1477	1345	1297	1291	1597
DIPARTIMENTO SCIENZE POLITICHE	1730	1557	1393	1367	1330	1438	1450	1523
<b>TOTALE COMPLESSIVO</b>	<b>24343</b>	<b>23168</b>	<b>22455</b>	<b>24162</b>	<b>23882</b>	<b>24392</b>	<b>24375</b>	<b>26884</b>

Nei dati sugli iscritti al primo anno, il miglioramento parte dall'a.a. 2014/2015 per poi vedere nell'a.a. 2016/17 un significativo aumento dovuto all'apertura dei corsi ad accesso programmato locale. Nel 2017/18 il calo "algebrico" degli iscritti al primo anno è dovuto al fatto che i suddetti corsi sono stati riproposti ad accesso programmato; analizzando, però, i dati escludendo dal computo questi ultimi corsi si rileva un aumento degli iscritti al primo anno: in tal senso, da una rilevazione condotta a fine 2017 comparando i dati alla medesima data dell'anno 2016 e dell'anno 2017 si è registrato un aumento sui corsi "storicamente" ad accesso libero pari al 16,3%

#### Isritti al primo anno di corso per anno accademico e dipartimento

	ANNO ACCADEMICO							
	13/14	14/15	15/16	16/17	17/18	18/19	19/20	20/21
DIPARTIMENTO DI CHIMICA, BIOLOGIA E BIOTECNOLOGIE	412	373	408	1202	466	519	513	1102
DIPARTIMENTO DI ECONOMIA	710	788	761	738	774	863	835	774
DIPARTIMENTO DI FILOSOFIA, SCIENZE SOCIALI, UMANE E DELLA FORMAZIONE	835	791	1060	1291	1244	1211	1287	2187
DIPARTIMENTO DI FISICA E GEOLOGIA	138	134	164	127	137	146	118	124
DIPARTIMENTO DI GIURISPRUDENZA	238	214	170	178	225	217	207	237
DIPARTIMENTO DI INGEGNERIA	333	361	376	473	454	553	546	510
DIPARTIMENTO DI INGEGNERIA CIVILE ED AMBIENTALE	186	197	159	154	289	302	295	364

DIPARTIMENTO DI LETTERE - LINGUE, LETTERATURE E CIVILTÀ ANTICHE E MODERNE	405	420	525	517	579	565	665	716
DIPARTIMENTO DI MATEMATICA E INFORMATICA	179	205	201	246	256	255	246	291
DIPARTIMENTO DI MEDICINA E CHIRURGIA								1663
DIPARTIMENTO MEDICINA	457	519	401	478	461	499	489	
DIPARTIMENTO MEDICINA SPERIMENTALE	560	575	558	886	501	515	496	
DIPARTIMENTO MEDICINA VETERINARIA	161	161	137	122	149	152	139	149
DIPARTIMENTO SCIENZE AGRARIE, ALIMENTARI E AMBIENTALI	338	386	423	411	397	351	361	341
DIPARTIMENTO SCIENZE CHIRURGICHE E BIOMEDICHE	96	100	132	132	123	149	150	
DIPARTIMENTO SCIENZE FARMACEUTICHE	198	213	207	620	334	278	299	545
DIPARTIMENTO SCIENZE POLITICHE	404	421	378	424	425	546	498	567
<b>TOTALE COMPLESSIVO</b>	<b>5650</b>	<b>5858</b>	<b>6060</b>	<b>7999</b>	<b>6814</b>	<b>7121</b>	<b>7144</b>	<b>9570</b>

Si riporta di seguito il dettaglio degli iscritti per tipologia di corso e dipartimento per l'a.a 2020/21

a.a. 2020/2021 (dato provvisorio)	Lauree Magistrali-Specialistiche	Lauree Magistrali-Specialistiche a ciclo unico	Lauree Triennali	Vecchio ordinamento	Totale
<b>DIPARTIMENTO DI CHIMICA, BIOLOGIA E BIOTECNOLOGIE</b>	<b>273</b>		<b>1784</b>	<b>9</b>	<b>2066</b>
<b>DIPARTIMENTO DI ECONOMIA</b>	<b>470</b>		<b>1934</b>	<b>12</b>	<b>2416</b>

a.a. 2020/2021 (dato provvisorio)	Lauree Magistrali-Specialistiche	Lauree Magistrali-Specialistiche a ciclo unico	Lauree Triennali	Vecchio ordinamento	Totale
DIPARTIMENTO DI FILOSOFIA, SCIENZE SOCIALI, UMANE E DELLA FORMAZIONE	764	753	3720	21	5258
DIPARTIMENTO DI FISICA E GEOLOGIA	121		262	3	386
DIPARTIMENTO DI GIURISPRUDENZA	23	894	199	31	1147
DIPARTIMENTO DI INGEGNERIA	328		1392	12	1732
DIPARTIMENTO DI INGEGNERIA CIVILE ED AMBIENTALE	118	263	801	2	1184
DIPARTIMENTO DI LETTERE - LINGUE, LETTERATURE E CIVILTÀ ANTICHE E MODERNE	453		1551	28	2032
DIPARTIMENTO DI MATEMATICA E INFORMATICA	168		635	1	804
DIPARTIMENTO DI MEDICINA E CHIRURGIA	497	2030	2535	35	5097
DIPARTIMENTO DI MEDICINA VETERINARIA		401	183	2	586
DIPARTIMENTO DI SCIENZE AGRARIE, ALIMENTARI ED AMBIENTALI	254		801	1	1056
DIPARTIMENTO DI SCIENZE FARMACEUTICHE	288	1305	3	1	1597
DIPARTIMENTO DI SCIENZE POLITICHE	394		1111	18	1523
<b>Totale complessivo</b>	<b>4151</b>	<b>5646</b>	<b>16911</b>	<b>176</b>	<b>26884</b>

e il confronto con i precedenti anni accademici precedenti:

<b>a.a. 2019/2020</b>	<b>Lauree Magistrali-Specialistiche</b>	<b>Lauree Magistrali-Specialistiche a ciclo unico</b>	<b>Lauree Triennali</b>	<b>Vecchio ordinamento</b>	<b>Totale</b>
DIPARTIMENTO DI CHIMICA, BIOLOGIA E BIOTECNOLOGIE	237		1249	11	1497
DIPARTIMENTO DI ECONOMIA	543		1977	21	2541
DIPARTIMENTO DI FILOSOFIA, SCIENZE SOCIALI, UMANE E DELLA FORMAZIONE	601	708	2921	32	4262
DIPARTIMENTO DI FISICA E GEOLOGIA	132		283	3	418
DIPARTIMENTO DI GIURISPRUDENZA	13	931	187	41	1172
DIPARTIMENTO DI INGEGNERIA	312		1339	15	1666
DIPARTIMENTO DI INGEGNERIA CIVILE ED AMBIENTALE	116	270	689	5	1080
DIPARTIMENTO DI LETTERE - LINGUE, LETTERATURE E CIVILTÀ ANTICHE E MODERNE	406		1491	42	1939
DIPARTIMENTO DI MATEMATICA E INFORMATICA	144		605	1	750
DIPARTIMENTO DI MEDICINA	398	1916	204	31	2549
DIPARTIMENTO DI MEDICINA SPERIMENTALE			1634		1634
DIPARTIMENTO DI MEDICINA VETERINARIA		385	196	2	583
DIPARTIMENTO DI SCIENZE AGRARIE, ALIMENTARI ED AMBIENTALI	252		859	3	1114
DIPARTIMENTO DI SCIENZE CHIRURGICHE E BIOMEDICHE	64	105	255	5	429
DIPARTIMENTO DI SCIENZE FARMACEUTICHE	251	1034	5	1	1291
DIPARTIMENTO DI SCIENZE POLITICHE	364		1064	22	1450
<b>Totale complessivo</b>	<b>3833</b>	<b>5349</b>	<b>14958</b>	<b>235</b>	<b>24375</b>



a.a. 2018/2019	Lauree Magistrali-Specialistiche	Lauree Magistrali-Specialistiche a ciclo unico	Lauree Triennali	Vecchio ordinamento	Totale
DIPARTIMENTO DI CHIMICA, BIOLOGIA E BIOTECNOLOGIE	205		1423	12	1640
DIPARTIMENTO DI ECONOMIA	523		1984	26	2533
DIPARTIMENTO DI FILOSOFIA, SCIENZE SOCIALI, UMANE E DELLA FORMAZIONE	517	642	2934	38	4131
DIPARTIMENTO DI FISICA E GEOLOGIA	132		292	3	427
DIPARTIMENTO DI GIURISPRUDENZA	13	994	182	40	1229
DIPARTIMENTO DI INGEGNERIA	285		1267	15	1567
DIPARTIMENTO DI INGEGNERIA CIVILE ED AMBIENTALE	147	312	571	6	1036
DIPARTIMENTO DI LETTERE - LINGUE, LETTERATURE E CIVILTÀ ANTICHE E MODERNE	365		1401	45	1811
DIPARTIMENTO DI MATEMATICA E INFORMATICA	117		679	2	798
DIPARTIMENTO DI MEDICINA	433	1920	197	35	2585
DIPARTIMENTO DI MEDICINA SPERIMENTALE			1740		1740
DIPARTIMENTO DI MEDICINA VETERINARIA		403	209	3	615
DIPARTIMENTO DI SCIENZE AGRARIE, ALIMENTARI ED AMBIENTALI	246		906	5	1157
DIPARTIMENTO DI SCIENZE CHIRURGICHE E BIOMEDICHE	57	85	240	6	388
DIPARTIMENTO DI SCIENZE FARMACEUTICHE	229	1061	6	1	1297
DIPARTIMENTO DI SCIENZE POLITICHE	374		1040	24	1438
<b>Totale complessivo</b>	<b>3643</b>	<b>5417</b>	<b>15071</b>	<b>261</b>	<b>24392</b>

<b>a.a. 2017/2018</b>	<b>Lauree Magistrali-Specialistiche</b>	<b>Lauree Magistrali-Specialistiche a ciclo unico</b>	<b>Lauree Triennali</b>	<b>Vecchio ordinamento</b>	<b>Totale</b>
DIPARTIMENTO DI CHIMICA, BIOLOGIA E BIOTECNOLOGIE	179		1453	14	1646
DIPARTIMENTO DI ECONOMIA	499		1930	29	2458
DIPARTIMENTO DI FILOSOFIA, SCIENZE SOCIALI, UMANE E DELLA FORMAZIONE	481	574	2829	49	3933
DIPARTIMENTO DI FISICA E GEOLOGIA	135		283	2	420
DIPARTIMENTO DI GIURISPRUDENZA	11	1068	171	44	1294
DIPARTIMENTO DI INGEGNERIA	285		1081	19	1385
DIPARTIMENTO DI INGEGNERIA CIVILE ED AMBIENTALE	191	348	424	8	971
DIPARTIMENTO DI LETTERE - LINGUE, LETTERATURE E CIVILTÀ ANTICHE E MODERNE	376		1289	45	1710
DIPARTIMENTO DI MATEMATICA E INFORMATICA	117		654	2	773
DIPARTIMENTO DI MEDICINA	410	1960	185	34	2589
DIPARTIMENTO DI MEDICINA SPERIMENTALE			1799		1799
DIPARTIMENTO DI MEDICINA VETERINARIA		413	208	3	624
DIPARTIMENTO DI SCIENZE AGRARIE, ALIMENTARI ED AMBIENTALI	235		990	8	1233
DIPARTIMENTO DI SCIENZE CHIRURGICHE E BIOMEDICHE	58	74	234	6	372
DIPARTIMENTO DI SCIENZE FARMACEUTICHE	230	1107	6	2	1345
DIPARTIMENTO DI SCIENZE POLITICHE	337		969	24	1330
<b>Totale complessivo</b>	<b>3544</b>	<b>5544</b>	<b>14505</b>	<b>289</b>	<b>23882</b>

<b>a.a. 2016/17</b>	<b>Lauree Magistrali-Specialistiche</b>	<b>Lauree Magistrali-Specialistiche a ciclo unico</b>	<b>Lauree Triennali</b>	<b>Vecchio ordinamento</b>	<b>Totale</b>
DIPARTIMENTO CHIMICA, BIOLOGIA E BIOTECNOLOGIE	180		1862	18	2060
DIPARTIMENTO ECONOMIA	565		1892	37	2494
DIPARTIMENTO FILOSOFIA, SCIENZE SOCIALI, UMANE E DELLA FORMAZIONE	405	501	2612	67	3585
DIPARTIMENTO FISICA E GEOLOGIA	161		249	2	412
DIPARTIMENTO GIURISPRUDENZA	1	1208	173	54	1436
DIPARTIMENTO INGEGNERIA	278		1042	21	1341
DIPARTIMENTO INGEGNERIA CIVILE E AMBIENTALE	213	362	325	12	912
DIPARTIMENTO LETTERE-LINGUE, LETTERATURE E CIVILTÀ ANTICHE E MODERNE	382		1160	57	1599
DIPARTIMENTO MATEMATICA E INFORMATICA	121		586	3	710
DIPARTIMENTO MEDICINA	320	2014	198	35	2567
DIPARTIMENTO MEDICINA SPERIMENTALE	1		1983	1	1985
DIPARTIMENTO MEDICINA VETERINARIA		446	174	5	625
DIPARTIMENTO SCIENZE AGRARIE, ALIMENTARI E AMBIENTALI	217		965	10	1192
DIPARTIMENTO SCIENZE CHIRURGICHE E BIOMEDICHE	60	70	263	7	400
DIPARTIMENTO SCIENZE FARMACEUTICHE	203	1263	9	2	1477
DIPARTIMENTO SCIENZE POLITICHE	329		1006	32	1367
<b>TOTALE COMPLESSIVO</b>	<b>3436</b>	<b>5864</b>	<b>14499</b>	<b>363</b>	<b>24162</b>

<b>a.a. 2015/16</b>	<b>Lauree Magistrali - Specialistiche</b>	<b>Lauree Triennali</b>	<b>Lauree Magistrali - Specialistiche e a ciclo unico</b>	<b>Vecchio ordinamento</b>	<b>Totale</b>
DIPARTIMENTO CHIMICA, BIOLOGIA E BIOTECNOLOGIE	173	1200		22	1395
DIPARTIMENTO ECONOMIA	596	1947		39	2582
DIPARTIMENTO FILOSOFIA, SCIENZE SOCIALI, UMANE E DELLA FORMAZIONE	278	2385	411	85	3159
DIPARTIMENTO FISICA E GEOLOGIA	166	239		4	409
DIPARTIMENTO GIURISPRUDENZA	1	170	1367	64	1602
DIPARTIMENTO INGEGNERIA	290	957		20	1267
DIPARTIMENTO INGEGNERIA CIVILE E AMBIENTALE	211	411	407	14	1043
DIPARTIMENTO LETTERE-LINGUE, LETTERATURE E CIVILTÀ ANTICHE E MODERNE	355	1074		48	1477
DIPARTIMENTO MATEMATICA E INFORMATICA	127	531		3	661
DIPARTIMENTO MEDICINA	236	200	2023	36	2495
DIPARTIMENTO MEDICINA SPERIMENTALE	1	1652		1	1654
DIPARTIMENTO MEDICINA VETERINARIA		192	514	4	710
DIPARTIMENTO SCIENZE AGRARIE, ALIMENTARI E AMBIENTALI	183	947		9	1139
DIPARTIMENTO SCIENZE CHIRURGICHE E BIOMEDICHE	31	260	56	7	354
DIPARTIMENTO SCIENZE FARMACEUTICHE	163	16	934	2	1115
DIPARTIMENTO SCIENZE POLITICHE	347	1006		40	1393
<b>TOTALE COMPLESSIVO</b>	<b>3158</b>	<b>13187</b>	<b>5712</b>	<b>398</b>	<b>22455</b>

<b>a.a. 2014/15</b>	<b>Lauree Magistrali - Specialistiche</b>	<b>Lauree Triennali</b>	<b>Lauree Magistrali - Specialistiche e a ciclo unico</b>	<b>Vecchio ordinamento</b>	<b>Totale</b>
DIPARTIMENTO CHIMICA, BIOLOGIA E BIOTECNOLOGIE	171	1359		25	1555
DIPARTIMENTO ECONOMIA	569	2093		48	2710
DIPARTIMENTO FILOSOFIA, SCIENZE SOCIALI, UMANE E DELLA FORMAZIONE	227	2326	311	167	3031
DIPARTIMENTO FISICA E GEOLOGIA	136	251		4	391
DIPARTIMENTO GIURISPRUDENZA	1	207	1583	73	1864
DIPARTIMENTO INGEGNERIA	285	973		25	1283
DIPARTIMENTO INGEGNERIA CIVILE E AMBIENTALE	253	494	446	16	1209
DIPARTIMENTO LETTERE-LINGUE, LETTERATURE E CIVILTÀ ANTICHE E MODERNE	349	1027		64	1440
DIPARTIMENTO MATEMATICA E INFORMATICA	127	523		3	653
DIPARTIMENTO MEDICINA	226	216	2078	40	2560
DIPARTIMENTO MEDICINA SPERIMENTALE		1639		1	1640
DIPARTIMENTO MEDICINA VETERINARIA		191	554	7	752
DIPARTIMENTO SCIENZE AGRARIE, ALIMENTARI E AMBIENTALI	167	848		11	1026
DIPARTIMENTO SCIENZE CHIRURGICHE E BIOMEDICHE		250	55	7	312
DIPARTIMENTO SCIENZE FARMACEUTICHE	148	23	1010	4	1185
DIPARTIMENTO SCIENZE POLITICHE	388	1131		38	1557
<b>TOTALE COMPLESSIVO</b>	<b>3047</b>	<b>13551</b>	<b>6037</b>	<b>533</b>	<b>23168</b>

a.a. 2013/14	Lauree Magistrali - Specilistiche	Lauree Triennali	Lauree Magistrali - Specilistiche a ciclo unico	Vecchio ordinamen to	Totale
DIPARTIMENTO CHIMICA, BIOLOGIA E BIOTECNOLOGIE	170	1619		30	1819
DIPARTIMENTO ECONOMIA	544	2270		56	2870
DIPARTIMENTO FILOSOFIA, SCIENZE SOCIALI, UMANE E DELLA FORMAZIONE	237	2342	242	310	3131
DIPARTIMENTO FISICA E GEOLOGIA	104	264		6	374
DIPARTIMENTO GIURISPRUDENZA		265	1853	85	2203
DIPARTIMENTO INGEGNERIA	275	1010		31	1316
DIPARTIMENTO INGEGNERIA CIVILE E AMBIENTALE	307	561	453	19	1340
DIPARTIMENTO LETTERE-LINGUE, LETTERATURE E CIVILTÀ ANTICHE E MODERNE	400	1124		81	1605
DIPARTIMENTO MATEMATICA E INFORMATICA	107	516		4	627
DIPARTIMENTO MEDICINA	208	212	1917	43	2380
DIPARTIMENTO MEDICINA SPERIMENTALE		1580		2	1582
DIPARTIMENTO MEDICINA VETERINARIA		200	547	9	756
DIPARTIMENTO SCIENZE AGRARIE, ALIMENTARI E AMBIENTALI	178	768		19	965
DIPARTIMENTO SCIENZE CHIRURGICHE E BIOMEDICHE		247	48	9	304
DIPARTIMENTO SCIENZE FARMACEUTICHE	166	37	1129	9	1341
DIPARTIMENTO SCIENZE POLITICHE	418	1268		44	1730
<b>TOTALE COMPLESSIVO</b>	<b>3114</b>	<b>14283</b>	<b>6189</b>	<b>757</b>	<b>24343</b>

## Orientamento e servizi agli studenti

Diverse sono state le iniziative e le attività messe in campo per l'**orientamento in ingresso**:

- **L'Ateneo incontra le future matricole:** attraverso un programma di saloni territoriali in grandi comuni umbri con allestimento di decine di stand, presidiati da docenti universitari e dedicati all'orientamento informativo per le ultime classi delle scuole cittadine. A causa della diffusione del virus Covid-19 e della situazione pandemica che ne è derivata, il programma delle attività in presenza non è stato completato. E' stato possibile, tuttavia, svolgere i seguenti saloni territoriali: Foligno (11 dicembre 2019), Assisi (17 Dicembre 2019), Terni (5-6 Febbraio 2020), Castiglion del Lago (14 Febbraio 2020), Todi (18 febbraio 2020) e Gubbio (21 febbraio 2020);
- **Open Day d'Ateneo (annullato):** Il 27 marzo 2020, presso la sede centrale dell'Università degli Studi di Perugia, avrebbe dovuto tenersi l'Open Day di Ateneo, con stand dalle 8,30 alle 18,30 presidiati da docenti universitari e con la presenza di desk sui servizi agli studenti. A causa dell'emergenza epidemiologica da COVID-19 anche questo evento è stato annullato. Al suo posto sono state organizzati una serie di Open Day virtuali;
- **Open Day Virtuali:** nel mese di Maggio 2020 sono stati organizzati sulla Piattaforma Microsoft Teams n. 27 Open Day che hanno riguardato i corsi di laurea triennali e magistrali a ciclo unico. Il calendario degli incontri è pubblicato alla pagina <https://www.unipg.it/orientamento/orientamento-virtuale/open-day-virtuali> ;
- **Stand presso scuole e altre strutture esterne (anche virtuali) alla regione:** Prima della diffusione del virus è stato possibile partecipare ad alcuni appuntamenti di orientamento con un proprio stand in presenza: Arezzo, ORIENTA-MENTE organizzato dall'Ufficio Scolastico Regionale per la Toscana (7 Dicembre 2019); Orienta Calabria a Rende (CS) (21–22–23 gennaio 2020); Giovani Lavoro 2020 giornata di orientamento organizzata dal Comuni di Assisi presso il Teatro Lyrick di Santa Maria degli Angeli – Assisi (18 febbraio 2020). Successivamente, i consueti appuntamenti di orientamento nazioni, sono stati riprogrammati in modalità *online* ed è stato possibile partecipare ad *OrientaPuglia* (27, 28 e 29 ottobre 2020) e *OrientaSicilia* (10, 11 e 12 novembre 2020);
- **Realizzazione brochures dell'offerta formativa:** anche quest'anno sono state realizzate brochures in 20 diverse tipologie, contenenti le informazioni relative all'offerta formativa; Vista la qualità del materiale utilizzato l'anno precedente, che era stato realizzato da uno studio grafico professionale, si è deciso, anche per ragioni di economicità, di riutilizzare lo stesso format,

apportando solo gli aggiornamenti necessari. I contenuti delle brochures sono stati estratti da un apposito modulo dell'applicativo U-GOV Didattica compilato dai referenti Dipartimentali;

- **Progetto *Orientati a distanza***: Progetto di orientamento nato da un'idea delle rappresentanze studentesche e realizzato in collaborazione con i docenti d'Ateneo. Per ogni corso di laurea di primo livello sono stati realizzati dei contributi multimediali con le domande più frequenti riguardanti il corso di laurea e gli aspetti legati alla vita universitaria. Le risposte sono state fornite da studenti e docenti. I video, girati durante l'emergenza COVID-19 con mezzi propri, sono stati pubblicati alla pagina <https://www.unipg.it/orientamento/orientamento-virtuale/orientati-a-distanza> ;
- **#UnipgOrientaExpress**: iniziativa di orientamento per gli studenti delle classi IV e V delle Scuole Superiori realizzata attraverso oltre cinquanta webinar su materie specifiche relative alle 5 aree dell'offerta formativa d'Ateneo: economico-giuridico-sociale, medico-sanitaria, scientifica, tecnico-scientifica e umanistica;
- **Magistralmente**: aggiornamento del portale di Ateneo dedicato all'offerta formativa di II livello dell'Università degli Studi di Perugia. Per ciascuna delle lauree magistrali sono consultabili: la brochure del corso, una breve presentazione video per farsi un'idea del percorso, e tanti altri materiali utili come interviste e testimonianze di studenti ed ex studenti, lezioni tipo ed altro ancora. Inoltre, in questo spazio si trovano per ciascun percorso, uno SPAZIO-TESI, ovvero una modalità per accedere a informazioni sul tipo di tesi che si potrebbe scrivere al termine del percorso;
- **ClickOrienta**: aggiornamento del portale di Orientamento a distanza con contenuti video sulle strutture di Ateneo e con contenuti info-grafici relativi ai corsi di laurea di primo livello;
- **Piano Lauree Scientifiche e Piano Orientamento e Tutorato**: attività di coordinamento e di supporto amministrativo all'avvio e alla rendicontazione dei singoli progetti;
- Nell'anno 2020 l'Università degli Studi Perugia ha attivato i **Percorsi per le competenze trasversali e l'orientamento (PCTO)** stipulando convenzioni con le Scuole interessate. I percorsi, offerti dalle strutture di Ateneo, sono stati attivati nel rispetto delle misure di contenimento del virus COVID-19;

Con riferimento al settore **Job Placement/orientamento al lavoro**, il consueto appuntamento del mese di giugno con il *Career Day – I giovani incontrano il lavoro* è stato annullato. E' stata realizzata, in



sostituzione, l'iniziativa Career Virtual Events 2020 con oltre 30 appuntamenti dedicati all'orientamento in uscita e la creazione di contenuti multimediali per avvicinare studenti e neolaureati al mondo del lavoro. Il calendario completo degli eventi è consultabile alla pagina <https://www.unipg.it/job-placement/career-virtual-events-2020>

In relazione ai servizi agli studenti, anche per l'a.a. 2019/2020, sono state rinnovate le convenzioni con l'USL Umbria n. 1 e n. 2 per l'assistenza sanitaria gratuita e studenti fuori sede e stranieri domiciliati nei Comuni di Perugia, Terni, Narni e Foligno;

Per offrire agli studenti che accedono al sistema universitario un'ampia informazione rispetto ai servizi ADISU è stata realizzata e pubblicata sul sito di Ateneo un'intervista al Direttore Generale dell'ADISU. Nel corso dell'intervista sono state affrontate tematiche relative all'accesso alle borse di studio, ai servizi abitativi, alle agevolazioni sui trasporti e agli altri servizi offerti da ADISU.

### **Dottorato di ricerca**

Nel corso dell'anno 2020 sono contemporaneamente presenti 3 cicli di dottorato e 20 corsi.

Nella tabella che segue sono riportati i corsi attivi con le rispettive strutture di afferenza.

<b>Corso dottorato</b>	<b>Struttura di afferenza</b>
<b>BIOLOGIA DEI SISTEMI IN PATOLOGIE IMMUNITARIE ED INFETTIVE</b>	<b>Medicina Sperimentale</b>
<b>BIOTECNOLOGIE</b>	<b>Chimica, biologia e biotecnologie</b>
<b>DIRITTO DEI CONSUMI</b>	<b>Economia</b>
<b>ECONOMIA - ISTITUZIONI, IMPRESE E METODI QUANTITATIVI</b>	<b>Economia</b>
<b>ENERGIA E SVILUPPO SOSTENIBILE</b>	<b>Ciriaf</b>
<b>ETICA DELLA COMUNICAZIONE, DELLA RICERCA SCIENTIFICA E DELL'INNOVAZIONE TECNOLOGICA</b>	<b>Filosofia, scienze sociali, umane e della formazione</b>
<b>FISICA</b>	<b>Fisica e Geologia</b>
<b>INGEGNERIA INDUSTRIALE E DELL'INFORMAZIONE</b>	<b>Ingegneria</b>
<b>INTERNATIONAL DOCTORAL PROGRAM IN CIVIL AND ENVIRONMENTAL ENGINEERING</b>	<b>Ingegneria civile e ambientale</b>

<b>LEGALITÀ, CULTURE POLITICHE E DEMOCRAZIA</b>	<b>Scienze Politiche</b>
<b>MEDICINA CLINICA E MOLECOLARE</b>	<b>Medicina</b>
<b>MEDICINA E CHIRURGIA TRASLAZIONALE</b>	<b>Scienze chirurgiche</b>
<b>SANITA' E SCIENZE SPERIMENTALI VETERINARIE</b>	<b>Medicina veterinaria</b>
<b>SCIENZE CHIMICHE</b>	<b>Chimica, biologia e biotecnologie</b>
<b>SCIENZE E BIOTECNOLOGIE AGRARIE, ALIMENTARI E AMBIENTALI</b>	<b>Scienze agrarie, alimentari ed ambientali</b>
<b>SCIENZE FARMACEUTICHE</b>	<b>Scienze farmaceutiche</b>
<b>SCIENZE GIURIDICHE</b>	<b>Giurisprudenza</b>
<b>SCIENZE UMANE</b>	<b>Filosofia, scienze sociali, umane e della formazione</b>
<b>SISTEMA TERRA E CAMBIAMENTI GLOBALI</b>	<b>Fisica e Geologia</b>
<b>STORIA, ARTI E LINGUAGGI NELL'EUROPA ANTICA E MODERNA</b>	<b>Lettere - lingue, letterature e civiltà antiche e moderne</b>

Nel 2020 il finanziamento ministeriale per borse di dottorato, assegnato all'Ateneo nell'ambito del FFO, è stato pari a 2.566.645,00 euro registrando un incremento di Euro 5.205,00 rispetto all'assegnazione dell'anno 2019 che è stata pari a 2.561.440,00.

Inoltre nel 2020 il Mur ha assegnato all'Ateneo il contributo pari ad Euro 216.820,00 per la copertura dei costi relativi alle proroghe richieste di cui al D.L. 19/05/2020, n. 34, convertito con modificazioni con L.17/07/2020 n. 77.

In tabella viene è riportato il costo complessivo valutato, pari a 5.746.531,04 euro, sulla base dei mesi ricadenti nell'anno 2020 ed il costo per ogni tipologia descritta.

<b>IMPORTI anno 2020</b>	10 dodicesimi 2020/2021 e 12/12 per richieste di proroghe	2 dodicesimi 2020/2021	Totale importi 2020
BORSE DI ATENEO	€ 3.419.529,90	€ 706.644,71	€ 4.126.174,61

BORSE FINANZIATE DAI DIPARTIMENTI	€ 554.498,18	€ 138.049,17	€ 692.547,35
BORSE FINANZIATE DA TERZI	€ 763.427,33	€ 164.381,75	€ 927.809,08
<b>TOTALE</b>	<b>€ 4.737.455,41</b>	<b>€ 1.009.075,63</b>	<b>€ 5.746.531,04</b>

### Assegni di ricerca

Nel corso dell'anno 2020 risultano 210 assegni di ricerca attivi al 31/12/2020. In totale l'investimento per assegni di ricerca è stato pari a € **6.888.319,12**, tutti provenienti da finanziatori esterni all'Ateneo. Nella tabella seguente sono riportati parametri analitici che riguardano dettagli relativi ai Dipartimenti o Centri e alle Aree, raggruppati per afferenza dei *tutor* scientifici.

Dipartimento/Centro	N° assegni	Risorse investite
CENTRO DI ECCELLENZA MATERIALI INNOVATIVI NANOSTRUTTURATI PER APPLICAZIONI CHIMICHE FISICHE E BIOMEDICHE	<b>1</b>	23.786,76
CENTRO DI ECCELLENZA PER LA RICERCA SULLA BIRRA (CERB)	<b>2</b>	47.573,52
Centro Interuniversitario di Ricerca sull'Inquinamento da Agenti Fisici "Mauro Felli" (C.I.R.I.A.F)	<b>5</b>	226.034,84
Chimica, Biologia e Biotecnologie	<b>14</b>	832.084,04
Economia	<b>2</b>	60.000,00
Filosofia, Scienze sociali, umane e della Formazione	<b>6</b>	143.786,76
Fisica e Geologia	<b>6</b>	148.750,00
Giurisprudenza	<b>1</b>	24.000,00
Ingegneria	<b>25</b>	826.881,56
Ingegneria civile e ambientale	<b>23</b>	917.296,92
Lettere – Lingue, Letterature e Civiltà antiche e moderne	<b>7</b>	290.000,00
Matematica e Informatica	<b>2</b>	50.000,00

Medicina e chirurgia	<b>73</b>	2.219.606,16
Medicina veterinaria	<b>5</b>	130.147,04
Scienze agrarie, alimentari e ambientali	<b>20</b>	502.472,72
Scienze farmaceutiche	<b>6</b>	150.751,76
Scienze Politiche	<b>12</b>	295.147,04
	<b>210</b>	<b>6.888.319,12</b>

<b>Area CUN</b>	<b>N° Assegni attivi</b>	<b>Risorse investite</b>
1	2	50.000,00
2-4	6	148.750,00
3-5	20	982.835,80
6	73	2.219.606,16
7	27	680.193,28
8	23	917.296,92
9	31	1.076.703,16
10-11	13	433.786,76
12	1	24.000,00
13	2	60.000,00
14	12	295.147,04
<b>totali</b>	<b>210</b>	<b>6.888.319,12</b>

## 1.2 Ricerca e Terza Missione

Le politiche e le strategie che l'Ateneo ha inteso adottare nelle materie che corrispondono agli obiettivi statutari di missione dei settori di interesse, sono definite, nel dedicato "**Manifesto di indirizzo politico-strategico Ricerca e Terza Missione**".

Gli **assi portanti** a cui l'Ateneo ha inteso in quanto istituzione universitaria pubblica, generalista, responsabile e attuale sono la **Ricerca**, intesa come produzione di differenziale di conoscenza necessaria al progresso universale e la **Terza Missione**, intesa come contributo offerto allo sviluppo culturale, sociale, economico e produttivo del territorio.

Le **direttrici valoriali** secondo le quali la *governance* ha inteso programmare azioni specifiche sono modulate sui seguenti principi fondativi:

**Ricerca e Innovazione Responsabile:** intendendo con essa un modo di governare Ricerca e Innovazione tenendo conto sia dei possibili effetti sull'ambiente, salute e sicurezza (*EHS- Environment, Health and Safety Issues*), sia delle implicazioni etico – sociali (*ELSI – Ethical Legal and Societal Issues*) dell'innovazione, lungo tutta la catena che dalla ricerca fondamentale arriva alle più spinte frontiere di applicazione dei risultati della ricerca.

**Scienza Aperta:** l'Ateneo riconosce e rende proprio il principio della libertà di accesso alla letteratura scientifica, ai risultati e dati della ricerca, e ne attua i valori promuovendo politiche di qualità della produzione scientifica, di comunicazione e divulgazione per dare visibilità e fruibilità ai risultati della ricerca a tutti i portatori di interesse.

**Cooperazione, condivisione dei patrimoni materiali e immateriali e supporto diretto ai ricercatori** sono le modalità con le quali l'Ateneo ha inteso caratterizzare tutte le azioni che perseguono obiettivi comuni di Ricerca e Terza Missione.

Nell'anno 2020 sono state presentate le prime proposte attuative in risposta agli obiettivi, ai valori e alle modalità dichiarate nel Manifesto:

1. **Piano delle azioni collaborative**
2. **C-Labs**

### 3. Istituzione del ruolo di Project Manager di prossimità e di specificità

#### PROGRAMMAZIONE ATTUATIVA

Con riferimento all'espressione attuativa dell'impianto politico-strategico descritto in premessa, le azioni messe in campo sono state finalizzate verso:

- **il potenziamento della Ricerca in tutti i campi della conoscenza** – con il fine di assicurare strumenti di sostegno per migliorare la produttività e la qualità della ricerca scientifica e la capacità progettuale dei ricercatori
- **la trasformazione della conoscenza prodotta dalla ricerca in conoscenza direttamente utilizzabile per fini produttivi** – con il fine di potenziare il proprio ruolo nel trasferimento delle conoscenze culturali e tecnologiche al territorio e al sistema delle imprese, al fine di valorizzare i risultati della ricerca e conseguentemente mettere a sistema ricerca, imprese e società in generale.

I processi, che hanno previsto investimenti diretti di bilancio, avviati nel corso dell'anno di interesse hanno riguardato:

**Ricerca di Base di Ateneo**, ovvero il finanziamento di risorse dirette per attività di ricerca di base articolato in due diverse misure:

**Quota di funzionamento della Ricerca** – sono state distribuite ai Dipartimenti quote, per un valore percentuale corrispondente a circa l'80% dell'appostamento complessivo di bilancio, funzione del numero dei ricercatori risultanti in servizio alla data stabilita dagli Organi, da destinare ad attività sia soggettive che sistemiche, sempre comunque collegate alla Ricerca, definite in autonomia dai Collegi dipartimentali, sulla base di Linee Guida di Ateneo appositamente formulate.

**Quota per Progetti di Ateneo di Ricerca di Base** – la frazione di risorse residue, corrispondenti a circa il 20% dell'appostamento di bilancio, è stata destinata al finanziamento di Progetti di Ricerca di Base su base competitiva. Nel Bando di riferimento è stata sottolineata, proprio in coerenza con le prime due proposte attuative previste nel Manifesto (*Piano delle Azioni collaborative, C-Labs*) oltre che con la volontà di favorire *cooperazione e condivisione dei patrimoni materiali e immateriali*, la trasversalità culturale, quale asse di valore premiale delle proposte.

***FUN-Projects: Fundamental University Network for Promotion Research projects***, ovvero, nell'ambito di una più generale riflessione sui modelli organizzativo gestionali e con il fine di assicurare strumenti di sostegno per migliorare la produttività e la qualità della ricerca scientifica e la capacità progettuale dei ricercatori, la *governance* ha ritenuto opportuno sperimentare l'inserimento tra le funzioni di supporto amministrativo-gestionale alla Ricerca e alla Terza Missione di **n° 20 figure professionali** definite "***Project Manager di prossimità e di specificità***" da dedicare allo sviluppo di progetti di miglioramento dei servizi dedicati alla Ricerca e alla Terza Missione, in prima applicazione per un biennio, rinnovabile se gli esiti dovessero dimostrarne gli attesi effetti positivi.

## **ATTIVITA' DI SUPPORTO AMMINISTRATIVO\_GESTIONALE**

Si riporta una sintesi delle attività dell'Area Progettazione, Valorizzazione e Valutazione della Ricerca svolte a supporto diretto dei ricercatori in materia di Ricerca e Terza Missione.

## **RICERCA**

In ambito **nazionale** sono state monitorate e gestite le seguenti misure:

### **FONDAZIONE AIRC – BANDI 2020 PER INDIVIDUAL GRANTS**

-INVESTIGATOR GRANT (IG)

Presentate n. 3 proposte progettuali

-MY FIRST AIRC GRANT (MFAG)

Presentata n. 1 proposta progettuale

### **FONDAZIONE CARIPIO**

-BANDO ECONOMIA CIRCOLARE: RICERCA PER UN FUTURO SOSTENIBILE

Presentate n. 2 proposte progettuali

### **AIRC E FIRC-AIRC - BANDI 2020 "FELLOWSHIPS FOR ITALY"**

Presentate n. 11 proposte progettuali

### **BANDO TELETHON - MALATTIE GENETICHE RARE E COVID-19 SPECIAL GRANT**

Presentate n. 4 proposte progettuali

### **AIRALZH - Associazione Italiana Ricerca Alzheimer**

*Bando Airalz Grants for Young Researchers - AGYR 2020*

Presentate n. 2 proposte progettuali

**MUR - FONDO INTEGRATIVO SPECIALE PER LA RICERCA (FISR)**

*AVVISO PER LA PRESENTAZIONE DI PROPOSTE PROGETTUALI DI RICERCA*

Presentate n. 54 idee progettuali

**FONDAZIONE ITALIANA SCLEROSI MULTIPLA - BANDO FISM 2020**

Presentate n. 5 proposte progettuali

**FONDAZIONE UMBERTO VERONESI - BANDO "POST-DOCTORAL FELLOWSHIPS 2021"**

La sottoscrizione della "*letter of acceptance*" dei candidati proponenti è stata delegata ai direttori di dipartimento: non sappiamo quante candidature siano state presentate.

**PRIN 2017**

In data 24/09/2020 - a seguito dello scorrimento della graduatoria dei progetti approvati nell'ambito del settore di ricerca LS1 (LINEA DI INTERVENTO A) - è stato ammesso a finanziamento un progetto di ricerca al quale UNIPG partecipa attraverso l'unità di ricerca di cui è responsabile il Prof. Francesco Grignani. Il contributo ministeriale assegnato all'unità di ricerca in parola è pari ad € 81.659.

UNIPG, ad oggi, è sede di 41 unità di ricerca PRIN 2017.

In ambito **internazionale** sono state gestite le seguenti attività:

**ORGANIZZAZIONE DI CORSI DI FORMAZIONE SULLE OPPORTUNITÀ DI FINANZIAMENTO ALLA RICERCA INTERNAZIONALE**

- **Responsible Research and Innovation (RRI)** – 28 novembre 2019 - In collaborazione con Agenzia per la Promozione della Ricerca Europea – APRE
- **Le questioni etiche nei progetti di ricerca ed innovazione**- 3 dicembre 2019 - In collaborazione con Agenzia per la Promozione della Ricerca Europea – APRE
- **Verso Horizon Europe: contesto, mission e partnership** – 29 settembre 2020 - In collaborazione con Agenzia per la Promozione della Ricerca Europea – APRE



- **Come scrivere un communication and dissemination plan: esperienze pratiche** – in programma nel mese di novembre - In collaborazione con Agenzia per la Promozione della Ricerca Europea – APRE

#### **CONTRIBUTI EROGATI NELL'AMBITO DELLE ATTIVITÀ DI FORMAZIONE RIVOLTE AGLI ALLIEVI DELLE SCUOLE DI DOTTORATO DI ATENEIO**

1. Approfondimento su **“Opportunità di finanziamento in H2020”** rivolto agli allievi del Dottorato di ricerca in Scienze Giuridiche – 27 Novembre 2019;
2. **“Focus sulle principali misure nazionali ed europee per il finanziamento della Ricerca”** nell'ambito delle attività di formazione trasversale rivolte ai Dottorandi (Edizione 2019) - 28 ottobre 2019
3. **“Focus sulle principali misure di autofinanziamento: SIR, IF, ERC”** nell'ambito delle attività di formazione trasversale rivolte ai Dottorandi (Edizione 2019) - 30 ottobre 2019

#### **Azioni di supporto alla progettazione - Programma Horizon 2020**

In risposta al Programma Horizon 2020 l'Università degli Studi di Perugia, negli anni 2019-2020 ha partecipato alla presentazione di **n. 102 proposte progettuali**. L'Ateneo ha partecipato a tali proposte progettuali in qualità di Coordinator, di Beneficiary e di Parte terza. Negli anni 2019-2020 è stato finalizzato, con la sottoscrizione del Grant Agreement, l'avvio di **n. 13 progetti**, frutto dell'attività progettuale dei seguenti Dipartimenti: Dipartimento di medicina (1 progetto), Dipartimento di medicina sperimentale (2 progetti), Dipartimento di scienze chirurgiche e biomediche (1 progetto), Dipartimento di scienze agrarie, alimentari ed ambientali (2 progetti), Dipartimento di ingegneria (3 progetti), Dipartimento di fisica (1 progetto), Dipartimento di scienze politiche (1 progetto), Dipartimento di chimica biologia e biotecnologie (2 progetti). L'importo totale del contributo europeo ammonta ad **€ 2.365.101,54**. In aggiunta ai 13 progetti iniziati, dalla Commissione Europea è giunta notifica di approvazione di **ulteriori 3 progetti**, che partiranno nel corso del 2021.

#### **Azioni di comunicazione verso i docenti, dedicate alle opportunità di finanziamento ed ai bandi internazionali**

Tra le attività dell'ufficio Progettazione Internazionale si annovera il Servizio di Informazione e Ricerca Bandi, che supporta i Professori e Ricercatori nell'individuazione delle tipologie di finanziamento più attinenti al proprio settore o allo sviluppo di una specifica idea progettuale. I canali comunicativi adottati sono i seguenti:

**Sito web dedicato alla Progettazione internazionale:** Sezione dedicata alla Progettazione internazionale (<https://www.unipg.it/ricerca/progettazione-internazionale>) nella quale vengono descritti i principali

programmi di finanziamento alla Ricerca, sia a livello europeo che internazionale. Tutti i contenuti vengono costantemente aggiornati con l'inserimento di novità e documenti amministrativi utili alla predisposizione di proposte progettuali, a cura dell'Ufficio stesso.

**Attivazione del servizio di informazione:** Servizio di mailing list a tutto il personale docente di Ateneo. Vengono segnalate le opportunità offerte dal Programma Horizon 2020, da altri programmi di finanziamento europei e da organismi internazionali diversi dall'Unione Europea, in alcuni casi vengono fornite schede sintetiche e materiali di supporto.

### Gestione e valorizzazione della Proprietà Intellettuale – Brevetti

#### Elenco dei brevetti concessi e delle domande depositate nel periodo di riferimento:

Titolo brevetto	n° brevetto	n° domanda	Dipartimento di origine
Proteasi immobilizzate su matrici di acido polilattico come sistema biocatalitico per la degradazione delle biomasse		n. 102019000025012 del 20/12/2019	Dipartimento Chimica, Biologia e Biotecnologie - Dipartimento di Fisica e Geologia
Dispositivo e procedimento per segnalare la velocità di Aquaplaning		n. 102019000007223 del 24/05/2019	Dipartimento di Ingegneria Civile ed Ambientale
Prion protein ligands as therapeutic agents for neurodegeneratives disorders	US 10,391,068 B2 del 27/08/2019		Dipartimento di Scienze Farmaceutiche
Malte cementizie colorate con proprietà termiche e ottico-energetiche ottimizzate (Malt-Opt)	n. 1020160001270 43 del 06/05/2019		Dipartimento di Ingegneria
Recuperatori di calore entalpici a membrane di tipo polimerico organico	n. 10201600011226 8 del 11/04/2019		Dipartimento di Ingegneria e Dipartimento di Chimica, Biologia e Biotecnologie
PROGETTAZIONE DI UN POLIMERO A STAMPO MOLECOLARE (MIP,	n. 10201700005059 2 del 27/09/2019		Dipartimento di Medicina Sperimentale

Molecularly Imprinted Polymer) SPECIFICO PER L-CHINURENINA”			
Uso di Indolo 3 Aldeide per il trattamento di patologie disreattive immunitarie	n. EP3035967 del 18/12/2019		Dipartimento di Medicina Sperimentale e Dipartimento di Scienze Farmaceutiche
Tonda Franciscana		Estensione in Serbia 21/05/2019 Estensione in Moldavia 29/03/2019 Estensione in Ucraina 29/03/2019 Estensione in Cile 16/06/2020 Estensione in Georgia 04/09/2020	Dipartimento di Scienze Agrarie, Alimentari ed Ambientali
Rete di ripartizione a radiofrequenza riconfigurabile	PCT/IB2019/0547 98 del 10/06/2019		Dipartimento di Ingegneria
Inibitore microbico e salino per trattamenti di superfici porose a base di micro e nanostrutture	Annuncio di concessione del 19/05/2020	n. 17701092.3 del 07/08/2018	Dipartimento Chimica, Biologia e Biotecnologie
Inibitori della proteina prionica PrPC		Data priorità nazionale 27/03/2020	Dipartimento di Scienze Farmaceutiche
Biomateriale comprendente un polimero biocompatibile e l'enzima $\beta$ -D-N-acetilesosaminidasi A, suoi usi in campo medico e procedimento di preparazione		n. 102020000003344. Data priorità nazionale 19/02/2020	Dipartimento Chimica, Biologia e Biotecnologie

- a) Domande di brevetto/brevetti gestite: **n. 33**
- b) Domande di brevetto/brevetti in titolarità congiunta con altri soggetti: **n. 12**
- c) Domande di brevetto/brevetti gestiti e concessi in licenza d'uso a soggetti terzi:  
**n. 2**
- d) Domande di brevetto/brevetti gestiti e concessi in cessione a soggetti terzi:  
**n. 2**
- e) E' stata concessa in licenza n. 1 nuova varietà sementiera sviluppata presso il Dipartimento di Scienze Agrarie, Alimentari ed Ambientali e ceduto il *know how* per lo sviluppo di un nuovo chemioterapico

### **Spin off**

Nel corso del 2020 è stata accreditata una nuova spin off.

I dati al 30/09/2020 relativi alle spin off sono:

Società accreditate come spin off presso l'Università degli Studi di Perugia: **n. 51**

Società non accreditate come spin off (poiché originate prima dell'adozione del Regolamento spin off d'Ateneo), ma comunque censite in quanto società innovative nate dalla ricerca universitaria: **n. 4**

Società accreditatesi come spin off presso l'Università degli Studi di Perugia la cui attività è cessata, è stata ceduta o è inattiva: **n. 20**

### **Partenariati per l'innovazione**

Nel periodo di interesse è stata approvata dagli Organi la partecipazione alle seguenti misure di collaborazione pubblico-privata:

- Programma di Sviluppo Rurale (PSR) 2014-2020 dell'Umbria. Misura 16 – Cooperazione / Sottomisura 16.1 “Sostegno per costituzione e gestione Gruppi Operativi dei PEI in materia di produttività/sostenibilità dell'agricoltura”
- Programma di Sviluppo Rurale (PSR) 2014-2020 dell'Umbria. Misura 16 – Cooperazione / Sottomisura 16.2.1 - Sostegno a progetti pilota e allo sviluppo di nuovi prodotti, pratiche, processi e tecnologie realizzati da Reti o Poli di nuova costituzione

- Programma di Sviluppo Rurale (PSR) 2014-2020 dell'Umbria– Cooperazione /Sottomisura 16.2.2. Progetti ammessi con D.D. n. 3582 del 12/04/2018 – Focus Area 2A, 3A e 6B.
- Programma di Sviluppo Rurale (PSR) 2014-2020 della Regione Marche. Misura 16 "Cooperazione", Sottomisura 16.1 "Sostegno per la costituzione e la gestione dei Gruppi Operativi del PEI in materia di produttività e sostenibilità" - Annualità 2019
- Programma di Sviluppo Rurale (PSR) 2014-2020 Regione Sicilia. Misura 16 "Cooperazione", Sottomisura 16.2 "Sostegno a progetti pilota e allo sviluppo di nuovi prodotti, pratiche, processi e tecnologie"
- Bando POR FESR Regione Veneto
- PNRM del Ministero della Difesa
- Procedura di selezione per la concessione di contributi finalizzati alla realizzazione di progetti di ricerca nell'ambito del settore oleicolo-oleario del MIPAAFT
- Accordo di collaborazione per lo sviluppo, la gestione e la manutenzione della rete GNSS "GPS-UMBRIA"
- Accordo pre-commerciale per la valorizzazione della nocciola in Umbria

### **Progetti di Terza Missione**

Al fine di promuovere le attività di Terza Missione, l'Ateneo ha elaborato un piano di potenziamento dell'UTT, per il quale è stata presentata la proposta progettuale dal titolo "**UNIPG-VIP (University Network for the Intellectual Property Growth: sistema di Valorizzazione dell'Innovazione Prodotta)**" in risposta al Bando del Ministero dello Sviluppo Economico per il finanziamento di progetti di potenziamento e capacity building degli Uffici di Trasferimento Tecnologico (UTT) delle Università italiane, degli enti pubblici di ricerca (EPR) italiani e degli Istituti di ricovero e cura a carattere scientifico (IRCCS). Il progetto è stato finanziato con un budget assegnato che ammonta ad euro 285.333,34.

Il progetto prevede un piano di potenziamento dell'ufficio di Trasferimento Tecnologico d'Ateneo per affrontare in maniera sistemica le nuove sfide dettate in materia di Terza Missione e da nuovi modelli di lavoro fortemente intrecciati con iniziative di trasferimento tecnologico (nella sua ampia accezione del termine) svolte sia a livello territoriale che a livello nazionale ed internazionale. Posta la particolare composizione del sistema economico umbro, con un tessuto imprenditoriale costituito per oltre il 96% di piccole e micro imprese, nelle interazioni verso il sistema produttivo del territorio l'UTT punterà ad aumentare l'intensità e l'efficacia di processi di trasferimento tecnologico secondo il concetto di VIN, intendendo per esso la capacità delle piccole e micro imprese di creare nuovi prodotti e/o processi che

consentano alle imprese stesse di creare valore economico significativo e duraturo con ricadute anche nel settore occupazionale con attenzione a Start-up e/o Spin off.

Il progetto ha previsto l'attivazione di n. 2 assegni di ricerca di tipologia B), della durata di trentadue mesi ciascuno, rispettivamente per le figure di "**Knowledge Transfer Manager**" e "**Innovation Promoter**", le cui attività sono svolte presso l'Area Progettazione, Valorizzazione e Valutazione della Ricerca - Ufficio ILO e Terza Missione. La prima figura risponde all'obiettivo di individuare strumenti di *scouting*, tutela e valorizzazione di risultati di ricerca con riferimento a specifici ambiti di proprietà industriale; la seconda è invece dedicata alle attività di individuazione di strumenti di divulgazione *business-oriented* delle innovazioni brevettate e di promozione dei brevetti verso il mondo industriale, nonché alla gestione dei rapporti Università/imprese per la valorizzazione dei brevetti stessi.

### 1.3 Internazionalizzazione

Nel corso dell'anno 2020 l'Ateneo ha proseguito l'azione di internazionalizzazione già intrapresa negli anni precedenti, sia attraverso il consolidamento della rete di collaborazioni didattiche e scientifiche che attraverso la predisposizione e l'aggiornamento degli opportuni strumenti di comunicazione, informazione e disseminazione, registrando un incremento di circa il 25% dei finanziamenti comunitari ricevuti dall'Ateneo, rispetto all'Anno Accademico precedente.

In relazione alla rete di collaborazioni didattiche e scientifiche, si segnala l'attenzione alla condivisione di approcci educativi e di ricerca con le Università partner; il supporto alla mobilità staff e docenti in uscita e in entrata; l'organizzazione nel dicembre 2019 di una "International Staff Week", evento dedicato alla cooperazione nell'ambito del Programma Erasmus+ che ha visto la partecipazione di rappresentanti accademici e amministrativi provenienti da Istituzioni europee ed extra europee; l'aumento costante degli accordi e delle azioni intraprese per l'ampliamento della rete di relazioni internazionali dell'Ateneo, sia in Europa che in Paesi extra-europei (Argentina, Albania, Brasile, Cina, Messico, Russia, Stati Uniti, ecc.).

Ad oggi si contano 424 accordi bilaterali Erasmus+, che coprono la maggior parte delle aree disciplinari, e circa 154 Accordi Quadro con Atenei e altre Istituzioni, in oltre 30 Paesi. Alcune di queste collaborazioni hanno portato alla creazione di percorsi didattici internazionali. In particolare, nell'A.A. 2019/2020 sono stati istituiti 9 ulteriori corsi di studio che prevedono il rilascio del doppio titolo.

Inoltre, nell'ambito dell'azione del Programma Erasmus+, Azione Chiave KA107 "International Credit Mobility", l'Agenzia Nazionale Erasmus+ INDIRE ha selezionato e finanziato i due progetti di mobilità presentati dall'Ateneo che prevedono opportunità di mobilità da e verso la Repubblica Popolare Cinese e l'Albania, cosiddetti Paesi "partner" del Programma (extra-UE).

Nell'A.A. 2019/20, inoltre, è proseguita l'azione di supporto dell'Ateneo ai *Visiting Scientist*, nelle due figure del *Visiting Professor* e del *Visiting Researcher*. Grazie a questa azione, sono stati selezionati 47 docenti da Università di vari Paesi europei (Estonia, Francia, Spagna, ecc.) ed extra-europei (Argentina, Australia, Brasile, Canada, Colombia, Messico, Stati Uniti, Taiwan, Tanzania, ecc.) per svolgere attività didattica e di ricerca.

In relazione alla predisposizione di materiale informativo e di supporto, oltre alla revisione completa delle linee guida destinate agli studenti incoming, è stata predisposta e stampata una guida contenente tutte le informazioni utili per gli studenti in scambio.

È stato aggiornato il Catalogo dei Corsi ECTS (ECTS Course Catalogue) con informazioni utili sull'Ateneo, in lingua italiana e inglese, sui corsi di studio e informazioni generali destinate agli studenti e volte a facilitare la partecipazione degli stessi alle attività didattiche erogate dall'Ateneo.

Per quanto riguarda il dettaglio della mobilità in uscita (docenti, staff e studenti), le azioni di informazione e comunicazione nelle fasi precedenti e successive alla emanazione dei bandi di mobilità, sono state svolte anche grazie al coordinamento con i Delegati Erasmus di Dipartimento. In particolare, in occasione dell'emanazione dei bandi di mobilità destinati agli studenti, oltre alla giornata INFODAY Erasmus+ che si è tenuta presso l'Aula Magna del Rettorato, sono state organizzate 10 giornate informative rivolte agli studenti outgoing e sono state predisposte apposite presentazioni in Powerpoint al fine di facilitare gli studenti nella fase di presentazione della candidatura.

Nell'A.A. 2019/2020 hanno effettuato una mobilità all'estero n. 608 studenti.

Si fa presente che i dati relativi alla mobilità 2019/2020 sono parziali poiché a causa della pandemia da COVID-19 i progetti di mobilità Erasmus sono stati prorogati fino al 31 maggio 2021, al fine di consentire lo svolgimento delle mobilità in attesa della cessazione dell'emergenza.

### **Quadro finanziario**

Nel corso dell'A.A. 2019/2020 l'Ateneo ha ricevuto dall'Agenzia Nazionale Erasmus+ INDIRE fondi comunitari per finanziare le borse di studio e le attività di mobilità internazionali con le Istituzioni europee per un totale di € 1.814.836,00. L'importo complessivo erogato all'Ateneo nell'ambito del Programma Erasmus+ per l'Azione KA103 rispetto all'A.A. precedente ha visto pertanto un incremento di circa il 25%.

Per quanto concerne la mobilità Erasmus+ da e verso i paesi extra-UE, il contributo dell'Agenzia Nazionale per i progetti presentati nell'ambito dell'Azione KA107 è stato di € 151.538,00 (si fa presente che tali progetti hanno durata biennale).

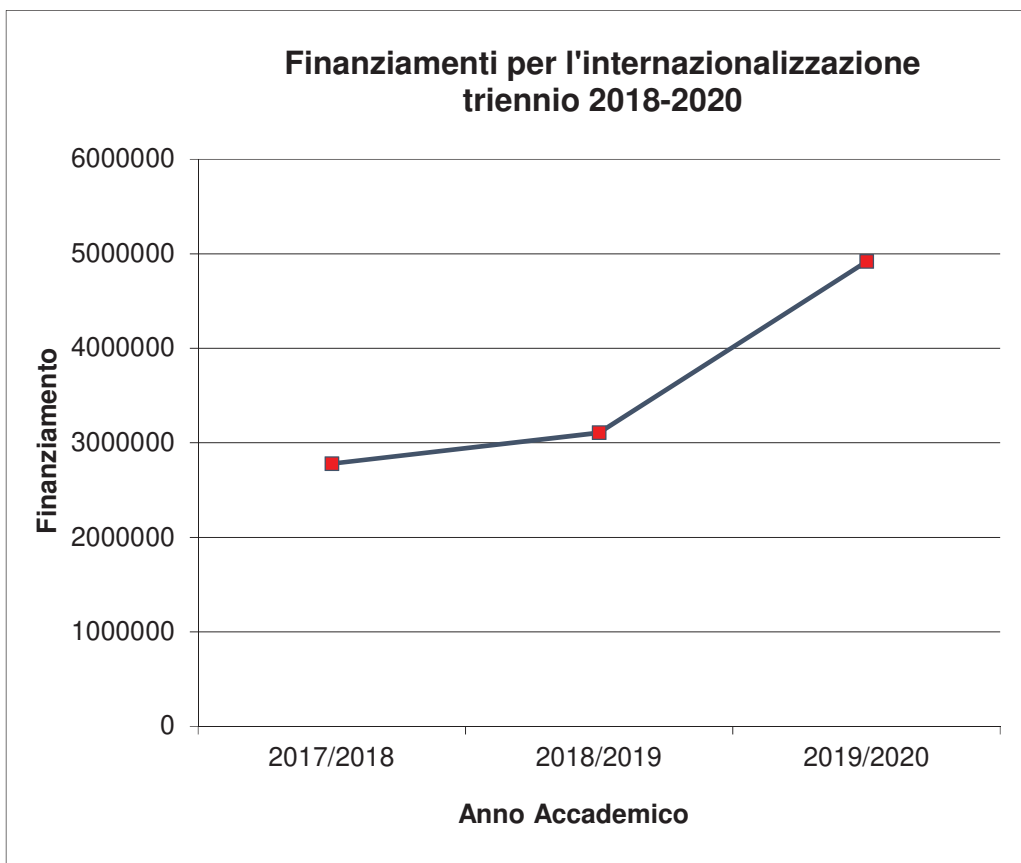
Inoltre, per gli altri progetti a livello internazionale finanziati, nell'ambito del Programma Erasmus+, nel corso dell'A.A. 2019/2020 i contributi ammontano a € 1.165.676,00.

Al fine di incentivare la mobilità internazionale degli studenti, per l'A.A. 2019/2020 il nostro Ateneo ha ricevuto dal MUR una somma pari ad € 691.495,00 (D.M. 25/10/2019 n. 989 - Fondo giovani 2019 - mobilità internazionale).



Nel corso dell'anno 2020, per il settore Internazionalizzazione, l'Ateneo ha inoltre ricevuto dal MUR un finanziamento, nell'ambito della programmazione triennale delle Università (Progetto PRO3) pari a € 1.092.700,00.

Il totale complessivo dei finanziamenti ricevuti è pari a € 4.916.245,00.



## DATI INTERNAZIONALIZZAZIONE

N. DI SOGGETTI IN MOBILITÀ PER TIPOLOGIA	MOBILITÀ INTERNAZIONALE A.A. 2017/2018		MOBILITÀ INTERNAZIONALE A.A. 2018/2019		MOBILITÀ INTERNAZIONALE A.A. 2019/2020 *	
	<i>Outgoing</i>	<i>Incoming</i>	<i>Outgoing</i>	<i>Incoming</i>	<i>Outgoing</i>	<i>Incoming</i>
STUDENTI	<b>806</b>	<b>624</b>	<b>852</b>	<b>645</b>	<b>608</b>	<b>519</b>
DOCENTI	<b>115</b>	<b>72</b>	<b>120</b>	<b>74</b>	<b>38</b>	<b>32</b>
PERSONALE TECNICO AMMINISTRATIVO E BIBLIOTECARIO	<b>50</b>	<b>47</b>	<b>52</b>	<b>49</b>	<b>18</b>	<b>41</b>
TOTALE SOGGETTI IN MOBILITÀ	<b>971</b>	<b>743</b>	<b>1024</b>	<b>768</b>	<b>664</b>	<b>592</b>

*FLUSSI DI MOBILITÀ NELL'AMBITO DEL PROGRAMMA ERASMUS+ E DI ALTRI ACCORDI DI COOPERAZIONE INTERNAZIONALE*

**\*Si fa presente che i dati relativi alla mobilità 2019/2020 sono parziali poiché a causa della pandemia da COVID-19 i progetti di mobilità Erasmus+ sono stati prorogati fino al 31 maggio 2021 al fine di consentire lo svolgimento delle mobilità in attesa della cessazione dell'emergenza.**

A.A.	Accordi Quadro di Cooperazione Interuniversitaria	Accordi Interistituzionali Erasmus
<b>2017/2018</b>	<b>N. 140</b>	<b>N. 435</b>
<b>2018/2019</b>	<b>N. 146</b>	<b>N. 445</b>
<b>2019/2020</b>	<b>N. 154</b>	<b>N. 424</b>

*NUMERO ACCORDI INTERISTITUZIONALI ERASMUS E ACCORDI DI COOPERAZIONE INTERNAZIONALE*

### FINANZIAMENTI PER L'INTERNAZIONALIZZAZIONE

TIPOLOGIA DI FINANZIAMENTO	A.A. 2017/2018	A.A. 2018/2019	A.A. 2019/2020
Programma Erasmus+ per finanziare le borse di studio degli studenti, la mobilità docenti e la mobilità del personale amministrativo (UE)	1.296.376,00 €	1.437.364,00 €	1.814.836,00 €
Programma Erasmus+ per finanziare le borse di studio degli studenti, la mobilità docenti e la mobilità del personale amministrativo (Extra UE)	49.850,00 €*	57.122,00 €*	151.538,00 €*

Progetti a livello internazionale finanziati nell'ambito del Programma Erasmus+ (ad esclusione del Progetto di mobilità individuale Erasmus+)	342.894,00 €	492.014,00 €	1.165.676,00 €**
MUR - D.M. 25/10/2019 n. 989 - Fondo giovani 2019 - mobilità internazionale - Progetto PRO3 2019-2021	928.264,00 €	959.582,00 €	691.495,00 €***  1.092.700,00 €
Fondazione Cassa di Risparmio di Perugia per la mobilità internazionale Progetto – Educazione, Istruzione e Formazione	161.239,00 €	161.239,00 €	****
<b>TOTALE</b>	<b>2.778.623,00 €</b>	<b>3.107.321,00 €</b>	<b>4.916.245,00 €</b>

\* si fa presente che tali progetti hanno durata biennale, pertanto il finanziamento comunitario va ripartito tra l'A.A. di riferimento (in cui tale importo è stato attribuito) e quello successivo.

\*\* si fa presente che tali progetti hanno durata triennale, pertanto il finanziamento comunitario va ripartito tra l'A.A. di riferimento (in cui tale importo è stato attribuito) e i due anni successivi.

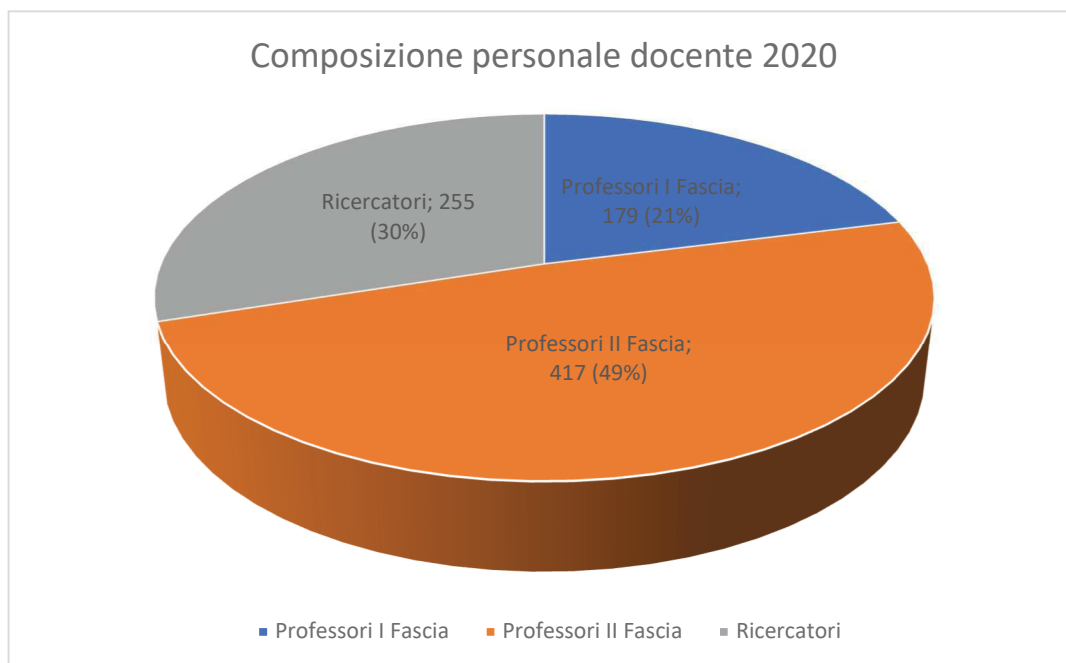
\*\*\* si fa presente che negli AA.AA. 2017/2018 e 2018/2019 i finanziamenti MUR comprendevano anche le Risorse premiali per l'internazionalizzazione delle Università italiane e il Cofinanziamento nazionale del Programma comunitario ERASMUS+, ai sensi della L. 183/1987, non ancora assegnate per l'anno 2020.

\*\*\*\* si fa presente che tale Progetto si è concluso nell'A.A. 2018/2019.

## 1.4 Umane Risorse

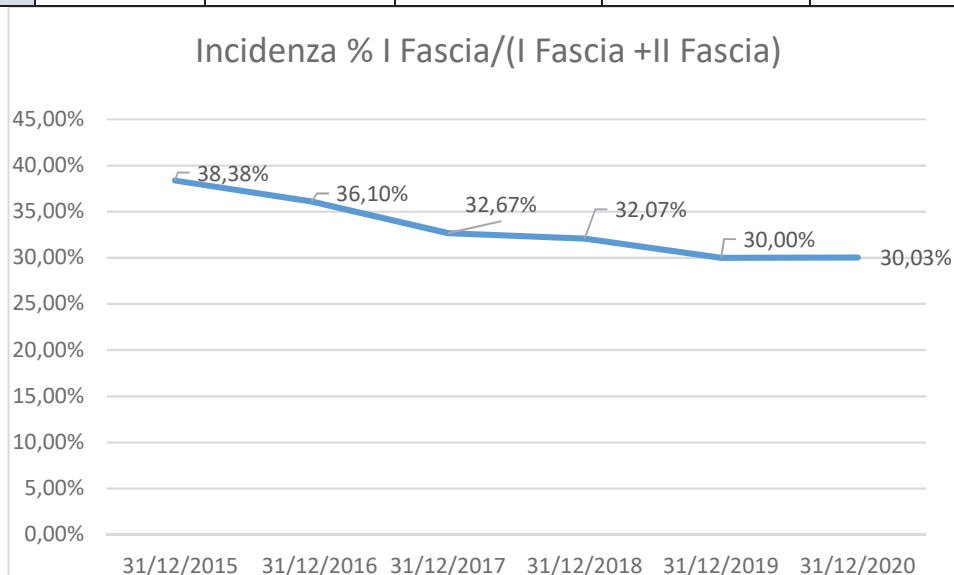
Il personale dell'Università degli Studi di Perugia al 31 dicembre 2020 è di 1982 unità, di cui 956 Personale Docente (Professori Ordinari, Professori Associati, Ricercatori di ruolo, Ricercatori a tempo determinato) e 1026 Personale Dirigente/PTA/CEL di ruolo e a tempo determinato. Inoltre vi sono n. 3 unità di personale in assegnazione temporanea da altre Pubbliche Amministrazioni.

	31/12/2015	31/12/2016	31/12/2017	31/12/2018	31/12/2019	31/12/2020
<b>1. ORDINARI</b>	233	213	198	196*	185*	179*
<b>2. ASSOCIATI</b>	374	377	408	413	427	417
<b>3. RICERCATORI</b>	508*	503*	446*	399**	371**	360**
<b>TOTALE</b>	<b>1115</b>	<b>1093</b>	<b>1052</b>	<b>1008</b>	<b>983</b>	<b>956</b>
	*di cui 130 RTD	* di cui 147 RTD	* di cui 130 RTD	* di cui n. 195 di ruolo e n. 1 professore straordinario a tempo determinato **di cui 115 RTD	* di cui n. 183 di ruolo e n. 2 professori straordinari a tempo determinato **di cui 106 RTD	* di cui n. 177 di ruolo e n. 2 professori straordinari a tempo determinato **di cui 105 RTD



Il rapporto tra il numero dei professori ordinari ed il totale dei professori, che al 31 dicembre 2019 era pari a 30,00%, al 31 dicembre 2020 è salito al 30,03%.

	31/12/2015	31/12/2016	31/12/2017	31/12/2018	31/12/2019	31/12/2020
<b>ORDINARI di RUOLO</b>	233	213	198	195	183	179
<b>TOTALE ORDINARI + ASSOCIATI</b>	607	590	606	608	610	596
<b>PERCENTUALE</b>	<b>38,38%</b>	<b>36,10%</b>	<b>32,67%</b>	<b>32,07%</b>	<b>30,00%</b>	<b>30,03%</b>



Si illustra di seguito la ripartizione del personale docente per Dipartimento al 31 dicembre 2020, rispetto all'anno precedente:

<b>DIPARTIMENTI</b>	<b>RICERCATORI</b>		<b>II FASCIA</b>		<b>I FASCIA</b>		<b>TOTALE</b>	
	<b>2019</b>	<b>2020</b>	<b>2019</b>	<b>2020</b>	<b>2019</b>	<b>2020</b>	<b>2019</b>	<b>2020</b>
DIP. DI CHIMICA, BIOLOGIA E BIOTECNOLOGIE	28	26	20	20	17	13	65	59
DIP. DI ECONOMIA	22	21	29	28	17	18	68	67
DIP. DI FILOSOFIA, SCIENZE SOCIALI, UMANE E DELLA FORMAZ.	20	21	29	28	8	7	57	56
DIP. DI FISICA E GEOLOGIA	23	23	26	26	8	8	57	57
DIP. DI GIURISPRUDENZA	12	12	20	19	16	16	48	47
DIP. DI INGEGNERIA	33	30	33	33	20	19	86	82

DIPARTIMENTI	RICERCATORI		II FASCIA		I FASCIA		TOTALE	
	2019	2020	2019	2020	2019	2020	2019	2020
DIP. DI INGEGNERIA CIVILE E AMBIENTALE	11	12	23	23	11	11	45	46
DIP. DI LETTERE (LINGUE, LETT. E CIV. ANT. E MOD.)	25	27	31	29	11	10	67	66
DIP. DI MATEMATICA E INFORMATICA	16	16	23	21	8	8	47	45
DIP. DI MEDICINA <i>consistenza del personale al 31.10.2020 prima dell'unione in unico Dipartimento di Medicina e Chirurgia avvenuta in data 1.11.2020</i>	41	44	38	36	15**	15**	94	95
DIP. DI MEDICINA SPERIMENTALE <i>consistenza del personale al 31.10.2020 prima dell'unione in unico Dipartimento di Medicina e Chirurgia avvenuta in data 1.11.2020</i>	27	24	22	21	6	6	55	51
DIP. DI MEDICINA VETERINARIA	24	23	24	24	9	8	57	55
DIP. DI SCIENZE AGRARIE, ALIMENTARI E AMBIENTALI	29	26	35	36	8	8	72	70
DIP. DI SCIENZE CHIRURGICHE E BIOMEDICHE <i>consistenza del personale al 31.10.2020 prima della dell'unione in unico Dipartimento di Medicina e Chirurgia avvenuta in data 1.11.2020</i>	23	22	22	21	15****	16****	60	59

DIPARTIMENTI	RICERCATORI		II FASCIA		I FASCIA		TOTALE	
	2019	2020	2019	2020	2019	2020	2019	2020
DIP. DI SCIENZE FARMACEUTICHE	20	19	24	24	4	4	48	47
DIP. DI SCIENZE POLITICHE	17	17	28	27	12	12	57	56
DIP. DI MEDICINA E CHIRURGIA  <i>consistenza del personale al 31.12.2020 del nuovo Dipartimento di Medicina e chirurgia attivato in data 01.11.2020 (in seguito alla disattivazione dei tre Dipartimenti di Medicina avvenuta in data 31.10.2020)</i>		<b>87</b>		<b>79</b>		<b>37 ** ***</b>		<b>203</b>
<b>Totale complessivo</b>	<b>371</b>	<b>360</b>	<b>427</b>	<b>417</b>	<b>185</b>	<b>179</b>	<b>983</b>	<b>956</b>

\*\* di cui n. 1 professore straordinario a tempo determinato

\*\*\* di cui n. 1 professore straordinario a tempo determinato

Il rapporto tra "personale Dirigente/PTA/CEL di ruolo e a tempo determinato" e "personale docente", che nel 2019 si attestava su 1,09, al 31 dicembre 2020 si attesta su 1,08.

	2016	2017	2018	2019	2020
Personale docente	1093	1052	1008	983	956
Personale Dirigente/PTA/CEL di ruolo e a tempo determinato	1151	1101	1099	1070*	1029**

\* di cui n. 2 unità di personale in posizione di comando

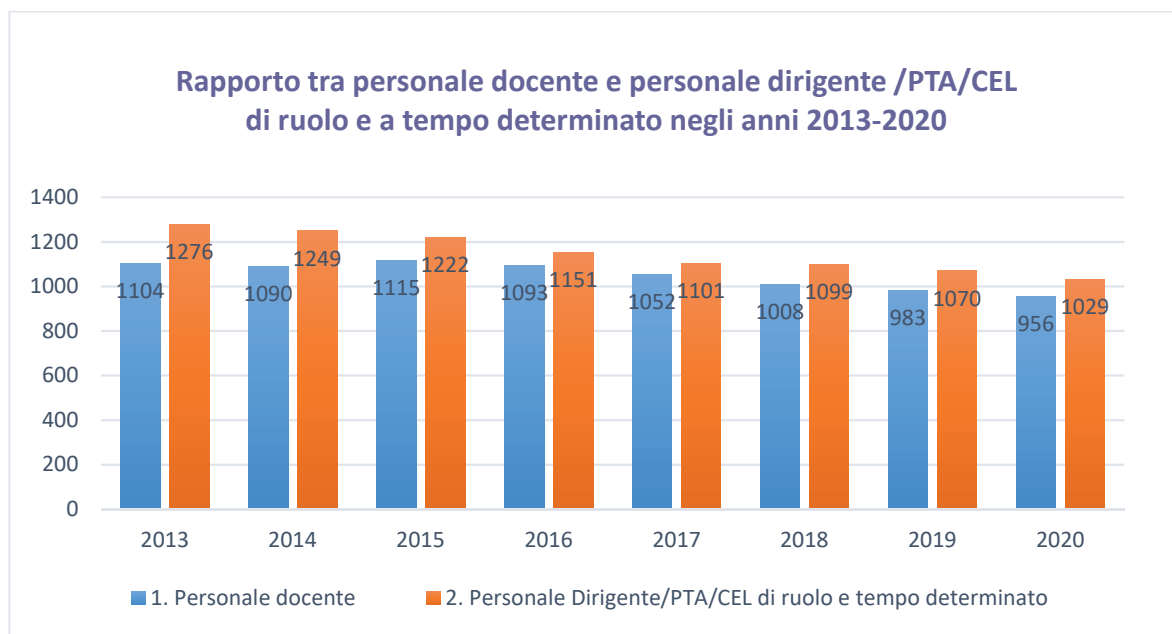
\*\* di cui n. 3 unità di personale in posizione di comando

Nel corso degli anni il rapporto tra le due categorie di personale sopra indicate mostra la seguente evoluzione:

	31/12/2013	31/12/2014	31/12/2015	31/12/2016	31/12/2017	31/12/2018	31/12/2019	31/12/2020
1. Personale docente	1104	1090	1115	1093	1052	1008	983	956
2. Personale Dirigente/PTA/CEL di ruolo e tempo determinato	1276	1249	1222	1151	1101	1099	1070*	1029**

\* di cui n. 2 unità di personale in posizione di comando

\*\* di cui n. 3 unità di personale in posizione di comando





## 1.5 Patrimonio

Il patrimonio immobiliare di proprietà dell'Università degli studi di Perugia o da questa direttamente utilizzato per fini istituzionali, si compone di complessivi 241 ettari di terreni (oltre a 35 ettari della FIA gestiti dall'Ateneo con costituzione di diritto d'uso gratuito) e 374.000 mq di fabbricati (di cui 324.000 di proprietà e 50.000 derivante da convenzioni in essere). Tale Patrimonio si distribuisce territorialmente nella provincia di Perugia, in quella di Terni e, in modo residuale, nel Lazio, Sardegna ed oltreoceano nella città di New York. A questo patrimonio si aggiunge quello derivante dalla gestione degli altri Enti rientranti nel Consolidato di Ateneo e derivanti da lasciti testamentari e formanti le c.d. "Fondazioni" per complessivi mq. 18.650 di fabbricati e ben 434 ettari di terreni. Tale vasto patrimonio, oggetto di gestione da parte di questa Ripartizione, può essere definito mediamente di età avanzata, considerato che le uniche nuove strutture sono rappresentate dal complesso degli edifici delle ex Facoltà di Medicina e Chirurgia siti in Perugia e Terni, costruiti all'inizio degli anni 2000, dal compendio immobiliare relativo alla ex Facoltà di Ingegneria, la cui costruzione risale ai primi anni 90 e dall'edificio c.d. Centro Ricerche Biomasse, realizzato nell'ultimo decennio, tuttora in corso di completamento. Il restante patrimonio si colloca tra i 40/80 anni di vita dando luogo a tutte quelle problematiche di carattere manutentivo che un simile patrimonio può generare e richiedendo un enorme sforzo in termini di interventi manutentivi e di riqualificazione al fine di rispettare tutte le normative di settore, dall'antincendio alla vulnerabilità sismica.

L'attività edilizia di questo Ateneo è stata pertanto caratterizzata da lavori di ristrutturazione, manutenzione (anche a seguito di eventi e calamità naturali), completamento delle opere incompiute, e recupero del patrimonio esistente, sulla base della relativa progettazione degli interventi. Per una migliore gestione delle numerose attività manutentive, è stato deciso di avvalersi in modo integrato del software denominato GEOWEB per la gestione dell'intero patrimonio immobiliare dell'Ateneo. Il software in questione è particolarmente utilizzato per la gestione tecnica, anagrafica e documentale dei fabbricati e terreni dell'Ateneo basata su tematismi specifici per gli elaborati planimetrici di ciascun immobile e la relativa geolocalizzazione.

La Ripartizione Tecnica, sfruttando le potenzialità offerte dalla modularità di GEOWEB, ha integrato gli aspetti legati alla manutenzione con l'ambiente GEOWEB attraverso il nuovo applicativo "Request Management" acquistato nel corso del 2019. Tale necessità di monitoraggio e rinnovata organizzazione delle commesse derivanti dagli interventi manutentivi, è sorta in seguito della scadenza del contratto di Global Service. Tale modulo permette infatti una efficiente gestione delle richieste di interventi manutentivi, inoltrate in maniera autonoma dalle Strutture di questa Università (Ripartizioni, Dipartimenti, Centri, ecc.) all'Ufficio Manutenzioni. La caratteristica principale di tale modulo è quella di fornire la tracciabilità dello stato di

avanzamento di qualsiasi richiesta di intervento manutentivo, monitorandone costantemente le varie fasi (affidamento lavori, pianificazione ed esecuzione, rendicontazione e chiusura della richiesta).

Per quanto riguarda invece la strategia seguita per la gestione degli interventi di manutenzione nel corso del 2020, a seguito della scadenza dei contratti di Global Service, è stato ripensato completamente il modus operandi delle manutenzioni, passando dall'esecuzione di una supervisione dei Global Provider (che ricevevano le richieste manutentive e provvedevano ad eseguire gli interventi manutentivi) ad una gestione diretta da parte degli uffici di tutta la "catena" degli lavori da realizzare.

Questa diversa gestione ha portato ad una riduzione dei costi manutentivi ma a scapito di tutti quegli interventi di manutenzione predittiva e programmata per concentrare le limitate risorse umane quasi esclusivamente agli interventi c.d. "a guasto".

Nel corso dell'anno al fine di rendere operativo ciò che era stato iniziato nell'anno 2019 sono state eseguite le seguenti attività principali:

- Popolamento del citato software per la gestione delle richieste manutentive e loro tracciamento;
- Gestione di contratti specifici di manutenzione, in particolare, formalizzando 10 Accordi Quadro, per snellire (e semplificare) le procedure burocratico-amministrative connesse all'affidamento dei lavori manutentivi (art.54 D.L.gs 50/2016) suddivisi per tipologie di intervento e per immobile:
  - 3 Accordi per interventi di tipo edile;
  - 3 Accordi per interventi di tipo elettrico;
  - 1 accordi per interventi di tipo idraulico;
  - 1 accordo per interventi da fabbro;
  - 1 accordo per interventi da falegname;
  - 1 accordo per interventi da imbianchino

L'importo previsto per i suddetti contratti è stato di € 2.880.000,00 oltre Iva, da utilizzare nell'arco di 24 mesi di validità dei contratti.

Entrando invece nello specifico degli interventi edilizi del 2020 è stata data particolare importanza alle opere di messa a norma e alla prosecuzione delle verifiche sismiche in vari immobili utilizzati da questo Ateneo avviando o completando la verifica sismica di 4 principali edifici universitari. Sono state avviati e/o completati 2 interventi edilizi di importo a base di riferimento superiore ad € 40.000,00, tra cui i si citano i principali sono stati: la rimozione della copertura in amianto e sua sostituzione a S. Angelo di Celle; la ristrutturazione del piano terra dell'Aula 1 e segreteria per il Centro di Eccellenza Lepa del Dipartimento di Scienze Politiche. Parallelamente sono stati avviati diversi progetti, i principali dei quali hanno riguardato la ristrutturazione dell'edificio A ex Istituti Biologici (blocco A1) la manutenzione straordinaria del primo piano per aule studenti presso ex Enfap di Terni, la realizzazione di laboratori per il Dipartimento di Chimica, la ristrutturazione della portineria di Palazzo Manzoni, la realizzazione della sala dottorandi e la sala server presso il Dipartimento di

ingegneria, i laboratori PBL presso il Dipartimento di Matematica, il nuovo impianto trasmissione dati presso piani terzo e quarto dell'edificio B degli ex Istituti Biologici, Wi-Fi biblioteche e i laboratori nella zona Conca. Va inoltre aggiunto che nel corso del 2020 hanno avuto avvio i lavori per la nuova sede del Corso di Laurea in Scienze Motorie e per il nuovo stabulario.

Per quanto riguarda la strategia di affidamento lavori e servizi di ingegneria con tecniche avanzate di project management (deliberata dal CDA nel 2018, con gara pubblicata nel 2019 per € 30.000.000 di Accordo Quadro Lavori e gara per gli Accordi Quadro Servizi di ingegneria suddivisa in tre lotti per complessivi € 5.000.000,00 ), sono stati stipulati i contratti di AQL con 3 operatori e i contratti per il Lotto 2 degli AQS con 4 operatori (per servizi di ingegneria complessi che comportano, cioè, una compenso di valore compreso tra 100.000 e 1 milione di euro).

Nell'ambito energetico e di riqualifica degli impianti con l'adesione alla Convenzione SIE3 questo Ateneo ha potuto assicurarsi la riqualifica "comprensiva nel canone" di alcune iniziative che hanno interessato principalmente il Polo di Via del Giochetto e la zona della Conca. Nello specifico nel corso del 2019 e del 2020 il Polo di via del Giochetto è stato interessato da un importante progetto di riqualificazione tecnologica della centrale termica che ha previsto interventi finalizzati all'incremento delle prestazioni energetiche del sistema edificio-impianto, in modo da conseguire risparmi energetici che implicino un minor consumo di combustibile e conseguentemente una riduzione delle emissioni inquinanti in atmosfera. In particolare è stata creata una nuova centrale termica a metano, dismettendo la centrale termica a gasolio, ed è stata ampliata la rete di teleriscaldamento collegando i padiglioni X, Y e W con gli Istituti Biologici A e B. Con le stesse finalità è stato realizzato un intervento presso la centrale termica di teleriscaldamento a servizio della zona Conca dove sono state sostituite, in chiave di efficientemente energetico, le tre caldaie presenti con tre caldaie prestazionali di ultima generazione. Oltre a ciò, va menzionato il progetto che si sta predisponendo per la riqualificazione energetica del polo di Veterinaria che comporterà l'installazione di una nuova centrale termica, posizionata su un nuovo e limitrofo edificio, in sostituzione delle 4 centrali preesistenti, e conseguente realizzazione di una nuova rete di teleriscaldamento.

Dalla lettura di queste poche righe si può desumere che l'attività di questa Ripartizione si è concentrata non solo sulla ordinaria manutenzione del vasto Patrimonio, ma anche in opere di ristrutturazione e di manutenzione straordinaria, applicando anche tecniche volte al miglioramento dei processi organizzativi e gestionali.

## 1.6 Indicatori previsti ex D.Lgs. n. 49/2012

Indicazioni del rispetto dei valori previsti ex D.Lgs. n. 49/2012, per i seguenti indicatori

### Spese di personale (valore presunto in attesa del dato ufficiale fornito dal MIUR)

Indicatore di personale	Stanziamiento esercizio 2020
<b>Spese per il personale a carico Ateneo (A)</b>	<b>115.740.599,00</b>
FFO (B)	134.588.120,00
Programmazione Triennale (C)	1.225.734,00
Tasse e contributi universitari al netto dei rimborsi (D)	23.246.128,00
<b>TOTALE (E) =(B+C+D)</b>	<b>159.059.982,00</b>
<b>Rapporto (A/E) = &lt; 80%</b>	<b>72,77</b>

### Sostenibilità economico finanziaria (valore presunto in attesa del dato ufficiale fornito dal MIUR)

Indicatore sostenibilità economico finanziaria	Stanziamiento esercizio 2020
FFO (A)	134.588.120,00
Programmazione Triennale (B)	1.225.734,00
Tasse e contributi universitari al netto dei rimborsi (C)	23.246.128,00
Fitti Passivi (D)	141.194,00
<b>TOTALE (E) = (A+B+C-D)</b>	<b>158.918.788,00</b>
Spese di personale a carico Ateneo (F)	115.740.599,00
Ammortamento mutui (G=capitale+interessi)	0,00
<b>TOTALE (H) = (F+G)</b>	<b>115.740.599,00</b>
<b>Rapporto (82"%E/H) = &gt; 1</b>	<b>1,13</b>

### Indebitamento (valore presunto in attesa del dato ufficiale fornito dal MIUR)

Indicatore di indebitamento	Stanziamiento esercizio 2020
Ammortamento mutui (capitale+interessi)	0,00
<b>TOTALE (A)</b>	<b>0,00</b>
FFO (B)	134.588.120,00
Programmazione Triennale (C)	1.225.734,00

Indicatore di indebitamento	Stanziamiento esercizio 2020
Tasse e contributi universitari al netto dei rimborsi (D)	23.246.128,00
Spese di personale a carico Ateneo (E)	115.740.599,00
Fitti passivi a carico Ateneo (F)	141.194,00
<b>TOTALE (G) = (B+C+D-E-F)</b>	<b>43.178.189,00</b>
<b>Rapporto (A/G) = &lt; 15%</b>	<b>0,00</b>

Limite ex art. 9 c. 28 L. 122/2010 e art. 1, co. 188 L. 266/05	558.101,52
--	------------

Tipologia contratto	Costo anno 2020	Coperture esterne	Intacco sul limite anno 2020
Personale tecnico-amministrativo a tempo determinato	0,00	0,00	0,00
Co.co.co. amministrative	12.350,34	0,00	12.350,34
Collaboratori linguistici a tempo determinato	0,00	0,00	0,00
Dirigenti a tempo determinato	73.349,75	0,00	73.349,75
<b>TOTALE</b>	<b>85.700,09</b>	<b>0,00</b>	<b>85.700,09</b>

## 2. Schemi di Bilancio

### 2.1 Stato Patrimoniale

ATTIVO		
	31/12/2020	31/12/2019
A) IMMOBILIZZAZIONI		
I - IMMATERIALI:		
1) Costi di impianto, di ampliamento e di sviluppo	142.803,07	219.580,79
2) Diritti di brevetto e diritti di utilizzazione delle opere di ingegno	180,33	1.380,33
3) Concessioni, licenze, marchi e diritti simili	39.080,13	46.749,09
4) Immobilizzazioni in corso e acconti	0,00	31.751,02
5) Altre immobilizzazioni immateriali	538.906,50	638.000,65
<b>TOTALE I - IMMATERIALI:</b>	<b>720.970,03</b>	<b>937.461,88</b>
II - MATERIALI:		
1) Terreni e fabbricati	141.895.697,31	144.185.699,74
2) Impianti e attrezzature	1.538.086,05	2.057.030,19
3) Attrezzature scientifiche	5.689.875,31	6.324.222,53
4) Patrimonio librario, opere d'arte, d'antiquariato e museali	41.946.687,75	41.568.868,39
5) Mobili e arredi	909.952,20	874.737,78
6) Immobilizzazioni in corso e acconti	7.192.207,83	5.909.810,10
7) Altre immobilizzazioni materiali	2.463.945,72	2.103.067,37
<b>TOTALE II - MATERIALI:</b>	<b>201.636.452,17</b>	<b>203.023.436,10</b>
III - FINANZIARIE:	31.182,11	31.182,11
<b>TOTALE A) IMMOBILIZZAZIONI</b>	<b>202.388.604,31</b>	<b>203.992.080,09</b>
B) Attivo circolante:		
I - Rimanenze:	0,00	0,00
II - CREDITI (con separata indicazione, per ciascuna voce, degli importi esigibili entro l'esercizio successivo)		
1) Crediti verso MIUR e altre Amministrazioni centrali <i>di cui esigibili oltre l'esercizio successivo</i>	1.124.645,09	1.073.877,34
2) Crediti verso Regioni e Province Autonome <i>di cui esigibili oltre l'esercizio successivo</i>	803.556,68	189.264,69
3) Crediti verso altre Amministrazioni locali <i>di cui esigibili oltre l'esercizio successivo</i>	469.263,88	402.823,88
4) Crediti verso l'Unione Europea e il Resto del Mondo <i>di cui esigibili oltre l'esercizio successivo</i>	0,00	0,00
5) Crediti verso Università <i>di cui esigibili oltre l'esercizio successivo</i>	27.053,41	12.043,41
6) Crediti verso studenti per tasse e contributi <i>di cui esigibili oltre l'esercizio successivo</i>	18.306.244,73	18.503.055,60
7) Crediti verso società ed enti controllati <i>di cui esigibili oltre l'esercizio successivo</i>	178.886,30	258.084,17
	<i>105.000,00</i>	<i>120.000,00</i>

8) Crediti verso altri (pubblici)	7.764.166,20	4.675.966,54
<i>di cui esigibili oltre l'esercizio successivo</i>	<i>200.385,06</i>	<i>223.933,57</i>
9) Crediti verso altri (privati)	6.818.907,61	7.647.160,98
<i>di cui esigibili oltre l'esercizio successivo</i>		
<b>TOTALE II - CREDITI (con separata indicazione, per ciascuna voce, degli importi esigibili entro l'esercizio successivo)</b>	<b>35.492.723,90</b>	<b>32.762.276,61</b>
III - ATTIVITA' FINANZIARIE	0,00	0,00
IV - DISPONIBILITA' LIQUIDE:		
1) Depositi bancari e postali	185.674.160,47	162.444.949,13
2) Denaro e valori in cassa	0,00	0,00
<b>TOTALE IV - DISPONIBILITA' LIQUIDE:</b>	<b>185.674.160,47</b>	<b>162.444.949,13</b>
<b>TOTALE B) Attivo circolante:</b>	<b>221.166.884,37</b>	<b>195.207.225,74</b>
C) RATEI E RISCONTI ATTIVI		
c1) Ratei e risconti attivi	593.733,33	677.664,67
<b>TOTALE C) RATEI E RISCONTI ATTIVI</b>	<b>593.733,33</b>	<b>677.664,67</b>
D) RATEI ATTIVI PER PROGETTI E RICERCHE IN CORSO		
d1) Ratei attivi per progetti e ricerche finanziate o co-finanziate in corso	15.318.968,61	14.573.570,66
<b>TOTALE D) RATEI ATTIVI PER PROGETTI E RICERCHE IN CORSO</b>	<b>15.318.968,61</b>	<b>14.573.570,66</b>
<b>TOTALE ATTIVO:</b>	<b>439.468.190,62</b>	<b>414.450.541,16</b>
Conti d'ordine dell'attivo	165.935.511,14	163.457.884,16

PASSIVO		
	31/12/2020	31/12/2019
A) PATRIMONIO NETTO:		
<b>I - FONDO DI DOTAZIONE DELL'ATENEO</b>	<b>28.288.448,92</b>	<b>28.288.448,92</b>
II - PATRIMONIO VINCOLATO		
1) Fondi vincolati destinati da terzi	85.647.519,43	77.157.676,63
2) Fondi vincolati per decisione degli organi istituzionali	88.785.063,03	91.862.200,77
3) Riserve vincolate (per progetti specifici, obblighi di legge, o altro)	21.206.036,74	5.800.797,74
<b>TOTALE II - PATRIMONIO VINCOLATO</b>	<b>195.638.619,20</b>	<b>174.820.675,14</b>
III - PATRIMONIO NON VINCOLATO		
1) Risultato esercizio	14.962.767,94	24.519.887,54
2) Risultati relativi ad esercizi precedenti	47.347.427,41	44.634.080,55
3) Riserve statutarie	0,00	0,00
<b>TOTALE III - PATRIMONIO NON VINCOLATO</b>	<b>62.310.195,35</b>	<b>69.153.968,09</b>
<b>TOTALE A) PATRIMONIO NETTO:</b>	<b>286.237.263,47</b>	<b>272.263.092,15</b>
<b>B) FONDI PER RISCHI E ONERI</b>	<b>7.684.757,15</b>	<b>10.805.838,55</b>

<b>C) TRATTAMENTO DI FINE RAPPORTO DI LAVORO SUBORDINATO</b>	<b>1.035.501,18</b>	<b>1.209.417,32</b>
D) DEBITI (con separata indicazione, per ciascuna voce, degli importi esigibili oltre l'esercizio successivo)		
1) Mutui e Debiti verso banche	0,00	0,00
<i>di cui esigibili oltre l'esercizio successivo</i>		
2) Debiti verso MIUR e altre Amministrazioni centrali	1.346.988,64	707.189,70
<i>di cui esigibili oltre l'esercizio successivo</i>		
3) Debiti verso Regione e Province Autonome	168.342,47	167.723,84
<i>di cui esigibili oltre l'esercizio successivo</i>		
4) Debiti verso altre Amministrazioni locali	365.295,41	278.272,31
<i>di cui esigibili oltre l'esercizio successivo</i>		
5) Debiti verso l'Unione Europea e il Resto del Mondo	0,00	0,00
<i>di cui esigibili oltre l'esercizio successivo</i>		
6) Debiti verso Università	153.512,72	115.860,37
<i>di cui esigibili oltre l'esercizio successivo</i>		
7) Debiti verso studenti	178.201,00	167.701,36
<i>di cui esigibili oltre l'esercizio successivo</i>		
8) Acconti	0,00	0,00
<i>di cui esigibili oltre l'esercizio successivo</i>		
9) Debiti verso fornitori	2.083.129,66	1.942.727,82
<i>di cui esigibili oltre l'esercizio successivo</i>	60.084,50	89.255,50
10) Debiti verso dipendenti	2.960.310,11	363.232,43
<i>di cui esigibili oltre l'esercizio successivo</i>		
11) Debiti verso società o enti controllati	8.271,71	28.229,03
<i>di cui esigibili oltre l'esercizio successivo</i>		
12) Altri debiti	441.112,02	440.841,43
<i>di cui esigibili oltre l'esercizio successivo</i>		
<b>TOTALE D) DEBITI (con separata indicazione, per ciascuna voce, degli importi esigibili oltre l'esercizio successivo)</b>	<b>7.705.163,74</b>	<b>4.211.778,29</b>
E) RATEI E RISCONTI PASSIVI E CONTRIBUTI AGLI INVESTIMENTI		
e1) Contributi agli investimenti	43.516.299,66	44.227.368,83
e2) Ratei e risconti passivi	22.758.633,12	23.970.301,26
<b>TOTALE E) RATEI E RISCONTI PASSIVI E CONTRIBUTI AGLI INVESTIMENTI</b>	<b>66.274.932,78</b>	<b>68.197.670,09</b>
F) RISCONTI PASSIVI PER PROGETTI E RICERCHE IN CORSO		
f1) Risconti passivi per progetti e ricerche finanziate e co-finanziate in corso	70.530.572,30	57.762.744,76
<b>TOTALE F) RISCONTI PASSIVI PER PROGETTI E RICERCHE IN CORSO</b>	<b>70.530.572,30</b>	<b>57.762.744,76</b>
<b>TOTALE PASSIVO:</b>	<b>439.468.190,62</b>	<b>414.450.541,16</b>
Conti d'ordine del passivo	165.935.511,14	163.457.884,16



## 2.2 Conto Economico

	31/12/2020	31/12/2019
A) PROVENTI OPERATIVI		
I. PROVENTI PROPRI		
1) Proventi per la didattica	25.741.099,73	25.719.129,46
2) Proventi da Ricerche commissionate e trasferimento tecnologico	3.346.095,61	3.403.511,58
3) Proventi da Ricerche con finanziamenti competitivi	5.590.723,44	6.928.416,37
<b>TOTALE I. PROVENTI PROPRI</b>	<b>34.677.918,78</b>	<b>36.051.057,41</b>
II. CONTRIBUTI		
1) Contributi Miur e altre Amministrazioni centrali	147.969.303,71	150.070.903,00
2) Contributi Regioni e Province autonome	918.817,83	1.633.789,08
3) Contributi altre Amministrazioni locali	39.060,03	31.983,92
4) Contributi dall'Unione Europea e dal Resto del Mondo	205.902,09	344.543,87
5) Contributi da Università	328.573,46	299.737,05
6) Contributi da altri (pubblici)	818.713,90	558.601,56
7) Contributi da altri (privati)	5.427.919,76	6.822.538,05
<b>TOTALE II. CONTRIBUTI</b>	<b>155.708.290,78</b>	<b>159.762.096,53</b>
III. PROVENTI PER ATTIVITA' ASSISTENZIALE	0,00	0,00
IV. PROVENTI PER GESTIONE DIRETTA INTERVENTI PER IL DIRITTO ALLO STUDIO	0,00	0,00
V. ALTRI PROVENTI E RICAVI DIVERSI	13.839.716,59	16.475.446,42
VI. VARIAZIONE RIMANENZE	0,00	0,00
VII. INCREMENTO DELLE IMMOBILIZZAZIONI PER LAVORI INTERNI	0,00	0,00
<b>TOTALE PROVENTI (A)</b>	<b>204.225.926,15</b>	<b>212.288.600,36</b>
B) COSTI OPERATIVI		
VIII. COSTI DEL PERSONALE		
1) Costi del personale dedicato alla ricerca e alla didattica:		
a) docenti / ricercatori	75.556.858,46	76.516.184,62
b) collaborazioni scientifiche (collaboratori, assegnisti, ecc)	5.469.867,92	7.099.210,53
c) docenti a contratto	298.886,88	371.842,18
d) esperti linguistici	968.889,58	943.504,14
e) altro personale dedicato alla didattica e alla ricerca	8.065,83	11.625,12
<b>TOTALE 1) Costi del personale dedicato alla ricerca e alla didattica:</b>	<b>82.302.568,67</b>	<b>84.942.366,59</b>
2) Costi del personale dirigente e tecnico amministrativo	41.902.961,27	40.051.332,91
<b>TOTALE VIII. COSTI DEL PERSONALE</b>	<b>124.205.529,94</b>	<b>124.993.699,50</b>
IX. COSTI DELLA GESTIONE CORRENTE		
1) Costi per sostegno agli studenti	21.088.522,02	22.773.506,37
2) Costi per il diritto allo studio	0,00	0,00
3) Costi per l'attività editoriale	0,00	0,00
4) Trasferimenti a partner di progetti coordinati	664.050,29	984.498,85
5) Acquisto materiale consumo per laboratori	3.368.804,97	3.610.078,78
6) Variazione rimanenze di materiale di consumo per laboratori	0,00	0,00
7) Acquisto di libri, periodici e materiale bibliografico	59.350,51	57.186,91
8) Acquisto di servizi e collaborazioni tecnico gestionali	17.712.895,49	18.236.439,35
9) Acquisto altri materiali	2.224.903,05	1.917.499,18

10) Variazione delle rimanenze di materiali	0,00	0,00
11) Costi per godimento beni di terzi	1.770.204,02	1.465.795,53
12) Altri costi	1.421.431,33	1.065.579,46
<b>TOTALE IX. COSTI DELLA GESTIONE CORRENTE</b>	<b>48.310.161,68</b>	<b>50.110.584,43</b>
<b>X. AMMORTAMENTI E SVALUTAZIONI</b>		
1) Ammortamenti immobilizzazioni immateriali	275.525,08	226.604,88
2) Ammortamenti immobilizzazioni materiali	6.110.651,28	5.954.665,72
3) Svalutazione immobilizzazioni	0,00	0,00
4) Svalutazioni dei crediti compresi nell'attivo circolante e nelle disponibilità liquide	509.714,43	0,00
<b>TOTALE X. AMMORTAMENTI E SVALUTAZIONI</b>	<b>6.895.890,79</b>	<b>6.181.270,60</b>
XI. ACCANTONAMENTI PER RISCHI E ONERI	0,00	3.770.391,44
XII. ONERI DIVERSI DI GESTIONE	1.852.518,76	2.148.821,41
<b>TOTALE COSTI (B)</b>	<b>181.264.101,17</b>	<b>187.204.767,38</b>
<b>DIFFERENZA TRA PROVENTI E COSTI OPERATIVI (A - B)</b>	<b>22.961.824,98</b>	<b>25.083.832,98</b>
<b>C) PROVENTI E ONERI FINANZIARI</b>		
1) Proventi finanziari	1.017,62	14.797,01
2) Interessi ed altri oneri finanziari	0,00	0,00
3) Utili e perdite su cambi	-2.811,50	-2.595,03
<b>TOTALE PROVENTI E ONERI FINANZIARI (C)</b>	<b>-1.793,88</b>	<b>12.201,98</b>
<b>D) RETTIFICHE DI VALORE DI ATTIVITA' FINANZIARIE</b>		
1) Rivalutazioni	0,00	0,00
2) Svalutazioni	0,00	0,00
<b>TOTALE RETTIFICHE DI VALORE DI ATTIVITA' FINANZIARIE (D)</b>	<b>0,00</b>	<b>0,00</b>
<b>E) PROVENTI E ONERI STRAORDINARI</b>		
1) Proventi	1.058.129,59	9.106.332,43
2) Oneri	1.318.552,83	1.676.120,91
<b>PROVENTI E ONERI STRAORDINARI (E)</b>	<b>-260.423,24</b>	<b>7.430.211,52</b>
<b>Risultato prima delle imposte (A - B + - C + - D + - E)</b>	<b>22.699.607,86</b>	<b>32.526.246,48</b>
F) IMPOSTE SUL REDDITO DELL'ESERCIZIO CORRENTI, DIFFERITE, ANTICIPATE	7.736.839,92	8.006.358,94
<b>RISULTATO DELL'ESERCIZIO</b>	<b>14.962.767,94</b>	<b>24.519.887,54</b>

## 2.3 Rendiconto Finanziario

RENDICONTO FINANZIARIO		
	31/12/2020	31/12/2019
<b>FLUSSO MONETARIO (CASH FLOW) ASSORBITO/GENERATO DALLA GESTIONE CORRENTE</b>		
RISULTATO NETTO	14.962.767,94	24.519.887,54
Rettifiche voci che non hanno avuto effetto sulla liquidità:		
AMMORTAMENTI E SVALUTAZIONI	6.386.176,36	6.181.270,60
SVALUTAZIONI DI ATTIVITA' FINANZIARIE	0,00	0,00
VARIAZIONE NETTA DEI FONDI RISCHI E ONERI	-1.066.792,88	899.024,12
VARIAZIONE NETTA DEL TFR	-173.916,14	54.934,04
<i>Variazione netta delle riserve vincolate</i>	<i>20.817.944,06</i>	<i>11.422.541,09</i>
<i>Variazione netta delle riserve libere</i>	<i>-21.806.540,68</i>	<i>-13.031.297,99</i>
<b>FLUSSO MONETARIO (CASH FLOW) ASSORBITO/GENERATO DALLE VARIAZIONI DEL CAPITALE CIRCOLANTE</b>		
(AUMENTO)/DIMINUIZIONE DEI CREDITI	-4.784.735,81	5.658.384,45
(AUMENTO)/DIMINUIZIONE DELLE RIMANENZE	0,00	0,00
AUMENTO/(DIMINUIZIONE) DEI DEBITI	3.493.385,45	-3.256.348,51
VARIAZIONI DI ALTRE VOCI DEL CAPITALE CIRCOLANTE	10.183.623,62	3.664.052,76
<b>A) FLUSSO DI CASSA (CASH FLOW) DELLA GESTIONE OPERATIVA</b>	<b>28.011.911,92</b>	<b>36.112.448,10</b>
<b>INVESTIMENTI IN IMMOBILIZZAZIONI:</b>		
-MATERIALI	5.235.240,08	16.757.827,67
-IMMATERIALI	90.873,54	103.825,03
-FINANZIARIE	0,00	0,00
<b>DISINVESTIMENTI DI IMMOBILIZZAZIONI:</b>		
-MATERIALI	511.572,73	2.853.157,72
-IMMATERIALI	31.840,31	0,00
-FINANZIARIE	0,00	1.000,00
<b>B) FLUSSO MONETARIO (CASH FLOW) DA ATTIVITA' DI INVESTIMENTO/DISINVESTIMENTO</b>	<b>-4.782.700,58</b>	<b>-14.007.494,98</b>
<b>ATTIVITA' DI FINANZIAMENTO:</b>		
AUMENTO DI CAPITALE	0,00	0,00
VARIAZIONE NETTA DEI FINANZIAMENTI A MEDIO-LUNGO TERMINE	0,00	0,00
<b>C) FLUSSO MONETARIO (CASH FLOW) DA ATTIVITA' DI FINANZIAMENTO</b>	<b>0,00</b>	<b>0,00</b>
<b>D) FLUSSO MONETARIO (CASH FLOW) DELL'ESERCIZIO (A+B+C)</b>	<b>23.229.211,34</b>	<b>22.104.953,12</b>
DISPONIBILITA' MONETARIA NETTA INIZIALE	162.444.949,13	140.339.996,01
DISPONIBILITA' MONETARIA NETTA FINALE	185.674.160,47	162.444.949,13
FLUSSO MONETARIO (CASH FLOW) DELL'ESERCIZIO	23.229.211,34	22.104.953,12

### 3. Nota Integrativa: premessa

Il 2020 è il sesto esercizio in contabilità economico-patrimoniale dell'Ateneo.

Il presente bilancio è stato redatto secondo quanto stabilito dal Decreto Interministeriale MIUR – MEF n. 19 del 14 gennaio 2014 - Principi contabili e schemi di bilancio in contabilità economico-patrimoniale per le Università, rivisto ed aggiornato dal Decreto Interministeriale MIUR – MEF n. 394 dell'8 giugno 2017 e dalla terza edizione del Manuale Tecnico-Operativo (MTO), adottato dal MIUR con Decreto del Direttore Generale n. 1055 del 30 maggio 2019, in attuazione di quanto previsto dall'art. 8 del richiamato Decreto interministeriale 19/2014 e contenente gli schemi di nota integrativa al bilancio unico d'Ateneo d'esercizio e di nota illustrativa al bilancio unico di ateneo di previsione annuale autorizzatorio.

Lo schema di nota integrativa inserito nel Manuale Tecnico operativo, per l'utilizzo da parte di tutti gli Atenei a far data dal bilancio d'esercizio 2019, comunicato inizialmente con nota MIUR n. 8382 del 13.05.2019, è stato elaborato dalla Commissione per la contabilità economico-patrimoniale delle Univesità al fine di disporre di un quadro informativo omogeneo tra gli Atenei, esplicativo delle logiche di applicazione dei principi contabili per consentire, in sede di analisi, una migliore confrontabilità dei dati. Tale prima versione ha poi subito degli aggiornamenti pubblicati nel sito Ministeriale.

Il MIUR, con nota n. 5135 del 14 aprile 2020 ribadiva che con precedente nota prot. n. 9450 del 3 giugno 2019 aveva comunicato agli Atenei la pubblicazione della terza edizione del Manuale Tecnico Operativo nella sezione Normativa Bilanci del portale Coep (<https://coep.miur.it>) ed ha precisato nuovamente che l'adozione dello schema di nota integrativa ministeriale riveste carattere di obbligatorietà a decorrere dal bilancio d'esercizio 2019 per le Università inserite nell'elenco ISTAT.

Nella predisposizione del bilancio 2020 sono state inoltre seguite le indicazioni formulate dalla Commissione per la contabilità economico-patrimoniale per le Università mediante le note tecniche pubblicate all'interno del portale COEP per gli Atenei (nello specifico dalla nota tecnica n.1 del 29/05/2017 alla nota tecnica n. 7 del 27/10/2020); per tutto quanto non espressamente previsto, le disposizioni del Codice Civile e dei Principi Contabili Nazionali emanati dall'Organismo Italiano di Contabilità (OIC).

La Nota Integrativa contiene le informazioni di natura tecnico-contabile riguardanti l'andamento della gestione dell'Ateneo in tutti i suoi settori, nonché i fatti di rilievo verificatisi dopo la chiusura dell'esercizio ed ogni informazione (anche non contabile) e schema utile ad una migliore comprensione della situazione patrimoniale e finanziaria e del risultato economico dell'esercizio. Essa illustra i principi di valutazione, fornisce ogni dettaglio delle voci di bilancio e costituisce un elemento informativo fondamentale di supporto all'unitaria comprensione del bilancio d'esercizio. Nella Nota Integrativa viene riportato l'elenco delle società e degli enti partecipati a qualsiasi titolo.

Ai sensi dall'art. 2423-ter del Codice Civile, i saldi dello Stato Patrimoniale e del Conto economico al 31 dicembre 2020 sono stati confrontati con quelli risultanti nello Stato Patrimoniale e nel Conto economico al 31 dicembre 2019.

### **Principi di riferimento**

Il bilancio d'esercizio è redatto secondo i principi individuati nel Decreto Interministeriale MIUR – MEF n. 19 del 14 gennaio 2014, rivisto ed aggiornato dal Decreto Interministeriale MIUR – MEF n. 394 dell'8 giugno 2017, e segnatamente con riferimento a:

### **Utilità**

Il bilancio è predisposto in modo tale da essere di concreta utilità per il maggior numero di destinatari, i quali, nell'attendibilità ed imparzialità dei dati in esso esposti, trovano la base comune per la composizione degli interessi contrapposti.

### **Veridicità**

Il bilancio fornisce una rappresentazione veritiera e corretta della situazione patrimoniale e finanziaria e del risultato economico dell'esercizio. A tal fine la nota integrativa contiene le necessarie informazioni complementari atte a suffragare la veridicità della situazione patrimoniale e finanziaria, nonché del risultato economico di esercizio scaturenti dai documenti contabili.

### **Correttezza**

Nella predisposizione dei documenti contabili è necessario il rispetto formale e sostanziale delle norme che sovrintendono alla redazione degli stessi. Stante la necessaria presenza di stime e previsioni, la correttezza dei dati di bilancio non si riferisce soltanto all'esattezza aritmetica, bensì alla correttezza economica e alla ragionevolezza, ovvero al risultato attendibile ottenuto dall'applicazione oculata dei procedimenti di valutazione adottati.

### **Neutralità (Imparzialità)**

La redazione dei documenti contabili si fonda sull'applicazione indipendente e imparziale dei principi contabili verso tutti i destinatari, senza servire o favorire gli interessi o le esigenze di particolari gruppi. Il bilancio riporta correttamente le informazioni sulla gestione in modo tale da non influenzare il processo decisionale o il giudizio dei soggetti esterni. La presenza di valori scaturenti da procedimenti di stima o di previsione non è condizione per far venir meno l'imparzialità, la ragionevolezza e la verificabilità. L'imparzialità contabile va intesa infatti come l'applicazione competente e tecnicamente corretta dei principi contabili. In particolare il mantenimento di criteri di valutazione costanti nel tempo rappresenta uno dei requisiti di imparzialità.

### **Attendibilità**

Attraverso un adeguato sistema di controlli interni e flussi autorizzativi è assicurata l'attendibilità e l'integrità

dei dati a supporto del processo di formazione di bilancio.

### **Significatività e rilevanza dei fatti economici ai fini della loro presentazione in bilancio**

La nota integrativa evidenzia le informazioni che hanno un effetto significativo e rilevante sui dati di bilancio o sul processo decisionale dei destinatari. Le informazioni supportano le valutazioni economiche degli utilizzatori, aiutandoli ad analizzare gli eventi passati e presenti e le prospettive, oppure confermando o correggendo valutazioni da essi effettuate precedentemente. Semplificazioni e arrotondamenti possono essere effettuati e trovano il loro limite nel concetto di rilevanza, ovvero se non effettuati non sono di portata tale da avere un effetto rilevante sui dati di bilancio e sul loro significato per i destinatari.

### **Comprensibilità (Chiarezza)**

Il bilancio di esercizio deve essere comprensibile ed analitico, fornendo una semplice e chiara classificazione delle voci di bilancio. La nota integrativa è chiamata a facilitare la comprensione e l'intelligibilità di tali voci.

### **Pubblicità**

Il presente bilancio una volta approvato dagli organi competenti verrà reso pubblico e liberamente consultabile mediante la pubblicazione sul sito di Ateneo.

### **Coerenza**

Il principio della coerenza è garantito sia per quanto riguarda i criteri di valutazione delle singole poste, sia per la struttura dei conti previsionali e di rendicontazione che devono essere comparabili non solo da un punto di vista formale, ma anche omogenei negli oggetti di analisi e negli aspetti dei fenomeni esaminati.

### **Annualità del bilancio**

I documenti contabili sono predisposti a cadenza annuale e si riferiscono a un periodo amministrativo (o esercizio) coincidente con l'anno solare.

### **Continuità**

La valutazione delle voci è stata effettuata nella prospettiva della continuazione dell'attività dell'istituzione.

### **Prudenza**

Il principio della prudenza si estrinseca essenzialmente nella regola economica secondo la quale le componenti positive non realizzate non devono essere contabilizzate, mentre tutte le componenti negative devono essere contabilizzate anche se non sono definitivamente realizzate. A fronte di ciò nel bilancio di esercizio sono stati indicati soltanto i ricavi realizzati entro l'esercizio e si è tenuto conto dei rischi e delle perdite di competenza dell'esercizio, anche se conosciuti dopo la chiusura di questo.

### **Integrità**

Gli elementi componenti le singole poste o voci degli schemi di bilancio vanno iscritti evitando compensazioni di partite e raggruppamento di voci in tutti i documenti di bilancio. Questo significa che i ricavi devono essere

iscritti al lordo dei costi di riscossione e di altri eventuali costi ad essi connessi e parimenti, i costi devono essere iscritti integralmente senza alcuna riduzione dei correlati ricavi.

### **Costanza e Comparabilità**

L'applicazione dei principi generali e dei criteri particolari di valutazione deve essere costante nel tempo poiché consente di paragonare il bilancio di esercizio nel tempo (confronto con il preventivo o con annualità diverse) e nello spazio (con atenei diversi). Trattandosi del sesto anno di applicazione del regime di contabilità economica vi è costanza di applicazione di principi generali e criteri particolari di valutazione tra 2019 e 2020.

### **Universalità**

Nei documenti di bilancio sono state considerate tutte le grandezze finanziarie, patrimoniali ed economiche al fine di fornire un quadro fedele ed esauriente del complesso dell'attività amministrativa. Non vi sono gestioni fuori bilancio.

### **Unità**

L'Ateneo è un'entità unica e unitaria, pertanto essendo unico il suo bilancio e unitaria la sua gestione, l'insieme dei proventi/fonti deve sostenere la totalità dei costi/impieghi.

### **Competenza Economica**

I fatti di gestione sono stati rilevati contabilmente ed attribuiti all'esercizio al quale si riferiscono e non a quello in cui si concretizzano i relativi movimenti finanziari. La determinazione del risultato economico d'esercizio ha implicato un procedimento di analisi della competenza economica delle voci positive e negative relative all'esercizio cui il bilancio di esercizio si riferisce.

### **Prevalenza della sostanza sulla forma**

Affinché il bilancio possa essere utile e fornire la rappresentazione veritiera e corretta degli eventi di gestione è necessario che permetta di determinare e comprendere gli aspetti sostanziali di ognuno di tali eventi e non solo gli aspetti formali. Ciò significa che i fatti di gestione che accadono durante l'esercizio devono essere rilevati contabilmente secondo la loro natura economica e patrimoniale, in conformità alla loro sostanza effettiva e quindi alla realtà economica che li ha generati.

### **Il costo come criterio base delle valutazioni di bilancio di un ateneo**

Il costo, inteso come complesso degli oneri sostenuti per procurarsi un dato bene/servizio, ha costituito il criterio base delle valutazioni delle poste di bilancio.

### **Equilibrio di bilancio**

La gestione dell'Ateneo persegue il mantenimento nel tempo di condizioni di equilibrio economico, finanziario e patrimoniale. A tal fine eventuali riserve patrimoniali non vincolate, deliberate in questo o nei successivi bilanci d'esercizio da parte degli organi competenti in sede di destinazione del risultato, possono essere

destinate ad assorbire disequilibri di competenza evidenziati nel budget economico del bilancio di previsione di ateneo.

## 4. Criteri di Valutazione

Il presente bilancio è redatto seguendo lo schema ed i principi individuati dal D.I. 19/2014, come modificato dal decreto interministeriale 08/06/2017 n. 394, dal “Manuale tecnico operativo a supporto delle attività gestionali”, la cui versione integrale e coordinata è stata adottata inizialmente dal MIUR con Decreto Direttoriale 26 luglio 2017 n. 1841 e successivamente aggiornata con Decreto Direttoriale 30 maggio 2019 n. 1055 (adozione della Terza edizione del Manuale Tecnico Operativo) e per quanto non esplicitamente previsto, nel rispetto dei principi contabili stabiliti dall’Organismo Italiano di Contabilità (OIC).

I criteri di valutazione utilizzati sono conformi a quelli stabiliti nei provvedimenti sopra richiamati e non sono stati fatti oggetto di deroga. Si veda l’illustrazione delle singole poste nel seguito.

Si riportano di seguito i criteri di valutazione delle seguenti poste.

### **Immobilizzazioni immateriali**

Le immobilizzazioni immateriali sono beni o costi pluriennali caratterizzati dalla natura immateriale e dalla mancanza di tangibilità, che manifestano i benefici economici lungo un arco temporale di più esercizi. Esse sono iscritte al costo di acquisto o di produzione. Il costo di acquisto comprende anche gli oneri accessori. Il costo di produzione comprende tutti i costi direttamente imputabili e quelli di indiretta attribuzione per la quota ragionevolmente imputabile.

Il costo delle immobilizzazioni immateriali, la cui utilizzazione è limitata nel tempo, deve essere sistematicamente ammortizzato in ogni esercizio, tenendo conto della residua possibilità di utilizzo.

L’immobilizzazione che, alla data di chiusura dell’esercizio, risulti durevolmente di valore inferiore a quello determinato secondo i criteri di cui sopra, viene iscritta a tale minor valore. I valori originari di iscrizione sono ripristinati, al netto dell’ammortamento, qualora vengano meno le ragioni che avevano originato tali svalutazioni.

I costi per diritti di brevetto industriale e utilizzazione di opere dell’ingegno, in via prudenziale, vanno iscritti a Conto Economico; tuttavia la norma consente di procedere alla loro capitalizzazione, posta la titolarità del diritto di utilizzo e valutata l’utilità futura di tali diritti, fornendo adeguate indicazioni nella Nota Integrativa.

I diritti di utilizzazione delle opere dell’ingegno sono ammortizzati in cinque anni, o in funzione della durata del diritto. Stessa durata del periodo di ammortamento è prevista per i diritti di brevetto.

Le concessioni, licenze, marchi e diritti simili vengono ammortizzati in cinque anni, o in funzione della durata



del diritto.

La voce "Immobilizzazioni immateriali in corso e acconti" comprende i costi sostenuti per le migliorie su beni di terzi che saranno iscritti nella voce "Altre immobilizzazioni immateriali" al completamento dell'opera.

In particolare i costi sostenuti per le migliorie e spese incrementative su beni di terzi a disposizione dell'Ateneo vengono iscritti tra le immobilizzazioni immateriali nel caso in cui le migliorie e spese incrementative non siano separabili dai beni stessi (ovvero non possano avere una loro autonoma funzionalità). Diversamente sono iscritti tra le immobilizzazioni materiali nella specifica categoria di appartenenza.

IMMOBILIZZAZIONI IMMATERIALI	DURATA ANNI
<b>1) Costi di impianto, di ampliamento e di sviluppo</b>	
Costi di impianto ed ampliamento	5
Costi di ricerca e sviluppo	5
Avviamento	5
<b>2) Diritti di brevetto e diritti di utilizzazione delle opere di ingegno</b>	
Diritti di brevetto	Durata legale del diritto o, in assenza, 5 anni
Altri diritti di utilizzazione delle opere di ingegno	Durata legale del diritto o, in assenza, 5 anni
<b>3) Concessioni, licenze, marchi e diritti simili</b>	
Concessioni	Durata legale del diritto o, in assenza, 5 anni
Marchi e diritti simili	Durata legale del diritto o, in assenza, 5 anni
Altri diritti d'uso	Durata legale del diritto o, in assenza, 5 anni
Licenze d'uso	Durata legale del diritto o, in assenza, 5 anni
<b>4) Immobilizzazioni in corso e acconti</b>	
Immobilizzazioni in corso e acconti	Nessun ammortamento
Altre immobilizzazioni in corso	Nessun ammortamento
<b>5) Altre immobilizzazioni immateriali</b>	
Altre immobilizzazioni immateriali	5

IMMOBILIZZAZIONI IMMATERIALI	DURATA ANNI
<i>Interventi ed opere su beni di terzi</i>	<i>Durata variabile in base all'aliquota maggiore tra bene e durata residuo contratto</i>
<i>Software</i>	5

### **Immobilizzazioni materiali**

Le immobilizzazioni materiali sono elementi patrimoniali, di proprietà dell'Ateneo, acquisiti per la realizzazione delle proprie attività e destinati ad essere utilizzati durevolmente.

Rientrano in questa categoria anche le immobilizzazioni utilizzate per la realizzazione di progetti di ricerca finanziati con risorse esterne.

I beni messi a disposizione da terzi, inclusi quelli concessi dallo Stato e dalle Amministrazioni locali in uso perpetuo e gratuito, non rientrano, invece, in questa categoria, ma sono indicati nei Conti d'Ordine.

Le immobilizzazioni materiali sono iscritte al costo di acquisto o di produzione. Il costo di acquisto comprende anche gli oneri accessori. Il costo di produzione comprende tutti i costi direttamente imputabili; può comprendere anche altri costi, per la quota ragionevolmente imputabile al prodotto, relativi al periodo di fabbricazione e fino al momento in cui il bene può essere utilizzato. L'IVA indetraibile viene capitalizzata ad incremento del costo del cespite cui si riferisce.

I costi di manutenzione ordinaria delle immobilizzazioni sono contabilizzati, interamente, nell'esercizio in cui sono sostenuti. I costi di manutenzione straordinaria (ampliamento, ammodernamento o miglioramento), cui è connesso un potenziamento della capacità produttiva o di sicurezza del bene o del prolungamento della vita utile, sono portati ad incremento del valore del bene cui fanno riferimento e poi ammortizzati.

Il costo delle immobilizzazioni materiali, determinato come sopra descritto, viene sistematicamente ammortizzato in ogni esercizio, tenendo conto della residua possibilità di utilizzo.

L'immobilizzazione che, alla data di chiusura dell'esercizio, risulti durevolmente di valore inferiore a quello determinato secondo i precedenti criteri, viene iscritta a tale minor valore. I valori originari di iscrizione sono ripristinati qualora vengano meno le ragioni che avevano originato le svalutazioni.

I beni a utilità pluriennale di proprietà dell'Ateneo sono stati iscritti nello Stato Patrimoniale iniziale al costo di acquisto, determinando il fondo ammortamento cumulato nel tempo, tenuto conto del momento in cui il cespite ha iniziato a essere utilizzato in Ateneo e della vita utile media per la specifica tipologia di bene.

Per il patrimonio immobiliare di proprietà, in sede di stato patrimoniale iniziale, nei casi in cui il costo di acquisto o di costruzione non era disponibile, si è ricorso al valore catastale.

Per la contabilizzazione dei contributi a copertura degli investimenti si è adottato il metodo – disciplinato dal

decreto interministeriale di riferimento e accettato dai principi contabili OIC - della rilevazione tramite risconti passivi: nell'attivo permane il valore degli immobili determinato nei modi descritti in precedenza, nel passivo i risconti di contributi, gradualmente accreditati a conto economico in proporzione all'ammortamento dei cespiti cui si riferiscono.

Le opere d'arte e beni di valore storico, le collezioni scientifiche, i libri di pregio e quelli acquisiti nel limite del primo esemplare dello stesso testo che forniranno utilità alle attività di didattica e ricerca sono iscritti nello Stato Patrimoniale e non sono soggetti ad ammortamento in quanto tendono a non perdere valore nel corso del tempo. Il valore dei libri che perdono valore nel tempo sono iscritti a costo senza rappresentazione della consistenza patrimoniale del patrimonio librario tra le immobilizzazioni così come consentito dai principi contabili per il sistema universitario.

I fabbricati di valore storico artistico ed i terreni di proprietà dell'Ateneo vengono iscritti al loro valore catastale, quando non è disponibile il costo di acquisto, e non sono soggetti ad ammortamento. In applicazione di quanto previsto dal M.T.O., per i terreni (area di sedime) per i quali non vi è un valore catastale autonomo si è proceduto allo scorporo del 20% dal valore del fabbricato sovrastante, riportando lo stesso al netto del valore imputato al terreno.

Per gli immobili di terzi a disposizione dell'Ateneo, è stata data indicazione del loro uso esclusivamente nei conti d'ordine.

Nelle "Immobilizzazioni in corso e acconti materiali" vengono rilevati i costi dei fabbricati in corso di costruzione e ristrutturazione, così come i costi per interventi di manutenzione straordinaria di durata pluriennale. Questi sono valutati al costo, comprensivo degli oneri accessori di diretta e di indiretta imputazione, per la sola quota che ragionevolmente possa essere loro attribuita e non sono ammortizzati fino alla data della loro effettiva entrata in reddito. Vi rientrano anche le spese di progettazione, direzione lavori e altre attività tecniche direttamente connesse agli interventi; non comprendono, invece, i costi indiretti in quanto non imputabili secondo metodo oggettivo.

IMMOBILIZZAZIONI MATERIALI	DURATA ANNI
<b>1) Terreni e fabbricati</b>	
<i>Terreni</i>	<i>Nessun ammortamento</i>
<i>Fabbricati residenziali per finalità istituzionali</i>	<i>33,33</i>
<i>Fabbricati residenziali per altre finalità</i>	<i>33,33</i>
<i>Altri fabbricati non residenziali</i>	<i>33,33</i>
<i>Fabbricati di valore culturale, storico, archeologico ed artistico</i>	<i>Nessun ammortamento</i>

IMMOBILIZZAZIONI MATERIALI	DURATA ANNI
<i>Opere destinate al culto</i>	33,33
<i>Fabbricati non strumentali destinati alla vendita</i>	<i>Nessun ammortamento</i>
<b>2) Impianti e attrezzature</b>	
<i>Impianti generici</i>	6,66
<i>Impianti per la ricerca scientifica</i>	6,66
<i>Attrezzatura generica</i>	6,66
<i>Attrezzatura per la didattica</i>	6,66
<b>3) Attrezzature scientifiche</b>	
<i>Attrezzatura per la ricerca scientifica</i>	6,66
<b>4) Patrimonio librario, opere d'arte, d'antiquariato e museali</b>	
<i>Beni di valore culturale, storico, archeologico ed artistico</i>	<i>Nessun ammortamento</i>
<i>Opere artistiche</i>	<i>Nessun ammortamento</i>
<b>5) Mobili e arredi</b>	
<i>Mobili e arredi per l'ufficio</i>	8,33
<i>Arredamento e complementi di arredo</i>	8,33
<b>6) Immobilizzazioni in corso e acconti</b>	
<i>Immobilizzazioni in corso e acconti</i>	<i>Nessun ammortamento</i>
<b>7) Altre immobilizzazioni materiali</b>	
<i>Apparecchiature di natura informatica</i>	5
<i>Autovetture di rappresentanza e di servizio</i>	4
<i>Autocarri, mezzi agricoli e altri mezzi di trasporto</i>	5
<i>Altri beni mobili</i>	6,66

### Immobilizzazioni finanziarie

La voce comprende le Partecipazioni dell'Ateneo destinate ad investimento durevole iscritte al costo di acquisizione comprensivo degli oneri accessori.

Le partecipazioni in aziende, società o altri enti controllati e collegati sono valutate al costo di acquisto o di costituzione in accordo con quanto previsto dal M.T.O. Tale valore sarà rettificato in diminuzione in presenza di perdite durevoli di valore.

## **Rimanenze**

Le rimanenze di cancelleria, materiale di consumo e materiale di laboratorio non sono valorizzate nello Stato Patrimoniale, poiché le giacenze di magazzino non presentano significative differenze per entità, valore e composizione tra inizio e fine esercizio, sono costantemente rinnovate e risultano di valore trascurabile rispetto all'attivo del bilancio di Ateneo.

## **Crediti e Debiti**

I crediti sono esposti al loro presumibile valore di realizzo mediante l'iscrizione del credito al valore nominale rettificato dal Fondo svalutazione crediti.

I crediti per contributi sono stati iscritti solo a fronte di una comunicazione ufficiale da parte dell'Ente finanziatore in merito all'assegnazione definitiva a favore dell'Ateneo o, nel caso di amministrazioni pubbliche, atto o provvedimento ufficiale. I debiti sono iscritti al valore nominale.

## **Disponibilità liquide**

Si tratta dei depositi bancari (anche nel sistema di Tesoreria Unica), assegni, denaro contante e valori bollati. Tali poste sono valutate al valore nominale.

## **Ratei e Risconti**

Nella voce "*Ratei e risconti attivi*" sono iscritti rispettivamente i proventi di competenza dell'esercizio ma che saranno rilevati in esercizi successivi e i costi sostenuti entro la chiusura dell'esercizio, ma di competenza di esercizi successivi.

Nella voce "*Ratei e risconti passivi*" sono iscritti rispettivamente i costi di competenza dell'esercizio ma che saranno rilevati in esercizi successivi e i proventi percepiti entro la chiusura dell'esercizio, ma di competenza di esercizi successivi.

Sono iscritte in queste voci solamente quote di costi e proventi, comuni a due o più esercizi, l'entità dei quali varia in ragione del tempo.

Nella voce "*Ratei attivi per progetti e ricerche finanziate o co-finanziate in corso*", introdotta dall'art. 5 del D.l. 394 del 8 giugno 2017, sono iscritti i proventi di competenza dell'esercizio ma che saranno rilevati in esercizi successivi, in applicazione del metodo della commessa completata.

Nella voce "*Risconti per progetti e ricerche in corso*", modificata dall'art. 5 del D.l. 394 del 8 giugno 2017, sono iscritti i proventi percepiti entro la chiusura dell'esercizio, ma di competenza di esercizi successivi, in applicazione del metodo della commessa completata.

In queste ultime due voci sono iscritte le quote di proventi relativi ai progetti e alle ricerche in corso finanziate o co-finanziate da soggetti terzi. Sia per i progetti annuali (commesse) sia per quelli pluriennali, l'Ateneo applica il metodo della commessa completata. La predetta tecnica contabile prevede che nel caso in cui i proventi del progetto registrati nell'esercizio siano maggiori dei costi correlati, si risconta la parte eccedente agli esercizi successivi; nel caso inverso, si imputa, invece, la quota di proventi di competenza iscrivendo un rateo per la differenza. Tale procedura rinvia i margini positivi di progetto all'esercizio di conclusione dei progetti stessi.

Le commesse possono essere suddivise in due tipologie principali: commesse istituzionali e commesse conto terzi, che sono svolte nel prevalente interesse del committente, sia esso ente pubblico o privato. La quasi totalità delle commesse relative principalmente a progetti di ricerca sono considerate commesse istituzionali. Di seguito si riportano i criteri principali utilizzati per la valorizzazione delle commesse e dei progetti:

Costi:

- I costi presi in considerazione sono quelli effettivi imputati alla commessa/progetto;
- L'eventuale acquisto di cespiti relativi alla commessa sono ad essa attribuiti per la quota di ammortamento annua;
- Nei costi di commessa conto terzi, vengono inoltre considerati i costi generali di struttura e gli accantonamenti al fondo comune d'ateneo;
- L'attribuzione dei costi a commessa avviene annualmente fino al completamento della commessa; i costi sono rilevati a conto economico per competenza nell'anno in cui sono sostenuti.

Ricavi:

- Le somme riconosciute per i progetti di ricerca, vengono rilevate a ricavo, a seconda della natura dei progetti stessi, al momento della fatturazione (attività commerciale) o dell'acquisizione formale della comunicazione della somma assegnata (attività istituzionale), se di sussistenza certa, indipendentemente dallo stato di avanzamento del progetto;
- A fine esercizio gli eventuali ricavi registrati nell'esercizio in eccedenza rispetto alla quota di costi come indicata nel precedente punto, sono riscontati negli esercizi successivi fino a completamento della commessa o progetto. Qualora invece siano stati registrati costi in misura maggiore dei ricavi, per la differenza viene registrato un rateo attivo.

**Patrimonio Netto**

Il Patrimonio Netto dell'Ateneo si articola in:

- Fondo di dotazione: esso rappresenta la differenza tra attivo e passivo in sede di predisposizione del

primo Stato patrimoniale. Il M.T.O. prevede che esso possa essere oggetto di *“revisioni, per modificazione dei criteri iniziali e/o per il sopravvenire di elementi incrementativi o diminutivi della posta successivamente all’impianto dello stato patrimoniale che non abbiano natura di componente economico straordinario (sopravvenienze attive e passive)....”*;

- **Patrimonio vincolato:** esso è composto da fondi, riserve e contributi in conto capitale il cui utilizzo è soggetto a vincoli d’uso. Tali vincoli possono essere sia esterni, ossia connessi alla volontà del soggetto erogatore, sia interni, ossia collegati a progetti od operazioni specifiche da parte degli Organi istituzionali. Tali fondi sono strettamente connessi all’attività istituzionale dell’Ente.

- **Patrimonio non vincolato:** esso è composto da riserve derivanti dai risultati gestionali realizzati e pertanto è costituito dai risultati gestionali dell’esercizio e dai risultati degli esercizi precedenti, nonché dalle riserve statutarie.

La permanenza dei vincoli viene verificata ogni anno, con la conseguente definizione della quota di patrimonio vincolato. A seguito della realizzazione di un’attività per cui in precedenza sia stata vincolata una riserva, il relativo ammontare può venire riclassificato nel patrimonio non vincolato.

### **Fondi per rischi e oneri**

I fondi per rischi ed oneri sono stanziati per coprire costi, di esistenza certa o probabile, dei quali tuttavia, alla data di chiusura dell’esercizio, non erano esattamente determinabili l’ammontare o la data della sopravvenienza. Gli stanziamenti riflettono la migliore stima possibile sulla base degli elementi a disposizione.

### **Fondo di Trattamento di Fine Rapporto (TFR)**

Il trattamento di fine rapporto rappresenta il debito maturato nei confronti del personale esperto linguistico a tempo indeterminato e determinato e del personale ex ISEF, in conformità alla legislazione e ai contratti di lavoro vigenti.

### **Costi e Ricavi**

I costi e ricavi sono esposti in bilancio secondo i principi della prudenza e della competenza economica.

I ricavi per contributi in conto esercizio sono correlati ai costi sostenuti per l’attività a fronte della quale è stato ottenuto il singolo contributo.

I contributi in conto capitale si riferiscono a somme erogate dallo Stato o da altri enti, pubblici o privati, per la realizzazione di opere e per l’acquisizione di beni durevoli per cui l’Ateneo non ha facoltà di disporre di tali contributi per finalità diverse dall’uso previsto dalle leggi o dalle disposizioni in base alle quali sono stati erogati.

I ricavi e i proventi, i costi e gli oneri relativi a operazioni in valuta sono determinati al cambio corrente alla

data nella quale la relativa operazione è compiuta.

Le tasse e contributi universitari dovuti dagli studenti sono rilevati per competenza.

### **Imposte sul reddito**

L'onere per imposte sul reddito, di competenza dell'esercizio, viene determinato sulla base della normativa vigente in materia e calcolato sui corrispondenti valori rilevanti ai fini fiscali. Il valore dell'IRES esposto in Bilancio è imputabile alla sfera istituzionale dell'Ateneo, mentre l'IRAP è calcolata con il metodo Retributivo.

### **Garanzie, Impegni, Beni di terzi e Rischi**

In applicazione del D.I. 394/2017, di revisione e aggiornamento del D.I. 19/2014 e delle raccomandazioni di cui alla nota tecnica n. 5 del 25/02/2019, predisposta dalla Commissione per la contabilità economico-patrimoniale delle Università, in conformità con le istruzioni contenute nel MTO, sono stati inseriti, in calce allo Stato Patrimoniale, tra i conti d'ordine, l'ammontare complessivo degli impegni assunti con soggetti terzi non ancora tradotti in scritture contabili di debito (ordini, contatti passivi, contratti a personale e anticipate), i beni di terzi in uso presso l'Ateneo (terreni, fabbricati, impianti, beni mobili) e le garanzie prestate (Fidejussioni).



## 5. Analisi delle voci dello Stato Patrimoniale

### ATTIVITÀ

#### 5.1 Immobilizzazioni (A)

A) IMMOBILIZZAZIONI	Valore al 31/12/2019  (costo storico al netto fondo ammortamento)	Incrementi anno 2020	Decrementi anno 2020	Ammortamenti anno 2020	Valore al 31/12/2020
<b>I IMMATERIALI</b>					
1) Costi di impianto, di ampliamento e di sviluppo	219.580,79	0,00	0,00	76.777,72	142.803,07
2) Diritti di brevetto e diritti di utilizzazione delle opere di ingegno	1.380,33	0,00	0,00	1.200,00	180,33
3) Concessioni, licenze, marchi e diritti simili	46.749,09	4.246,21	0,00	11.915,17	39.080,13
4) Immobilizzazioni in corso e acconti	31.751,02	0,00	31.751,02	0,00	0,00
5) Altre immobilizzazioni immateriali	638.000,65	86.627,33	89,29	185.632,19	538.906,50
<b>TOTALE IMMOBILIZZAZIONI IMMATERIALI</b>	<b>937.461,88</b>	<b>90.873,54</b>	<b>31.840,31</b>	<b>275.525,08</b>	<b>720.970,03</b>
<b>II MATERIALI</b>					
1) Terreni e fabbricati	144.185.699,74	544.280,83	0,00	2.834.283,26	141.895.697,31
2) Impianti e attrezzature	2.057.030,19	241.522,67	82,80	760.384,01	1.538.086,05
3) Attrezzature scientifiche	6.324.222,53	844.145,84	5.887,92	1.472.605,14	5.689.875,31
4) Patrimonio librario, opere d'arte, d'antiquariato e museali	41.568.868,39	377.819,36	0,00	0,00	41.946.687,75
5) Mobili e arredi	874.737,78	221.934,64	196,65	186.523,57	909.952,20
6) Immobilizzazioni in corso e acconti	5.909.810,10	1.786.592,20	504.194,47	0,00	7.192.207,83
7) Altre immobilizzazioni materiali	2.103.067,37	1.218.944,54	1.210,89	856.855,30	2.463.945,72
<b>TOTALE IMMOBILIZZAZIONI MATERIALI</b>	<b>203.023.436,10</b>	<b>5.235.240,08</b>	<b>511.572,73</b>	<b>6.110.651,28</b>	<b>201.636.452,17</b>
<b>III FINANZIARIE</b>					
<b>TOTALE IMMOBILIZZAZIONI FINANZIARIE</b>	<b>31.182,11</b>	<b>0,00</b>	<b>0,00</b>	<b>0,00</b>	<b>31.182,11</b>
<b>TOTALE IMMOBILIZZAZIONI (A)</b>	<b>203.992.080,09</b>	<b>5.326.113,62</b>	<b>543.413,04</b>	<b>6.386.176,36</b>	<b>202.388.604,31</b>

#### IMMOBILIZZAZIONI IMMATERIALI (I)

Saldo al 31.12.2019	937.461,88
Saldo al 31.12.2020	720.970,03
<b>VARIAZIONE</b>	<b>-216.491,85</b>

Le immobilizzazioni immateriali, nell'esercizio 2020 sono state incrementate per un valore netto di € 59.033,23 passando da un saldo di € 937.461,88 al 31.12.2019 ad un saldo di € 720.970,03 al 31.12.2020, al netto dell'ammortamento d'esercizio.

La voce *"Costi di impianto, di ampliamento e di sviluppo"*, accoglie i costi sostenuti per il potenziamento delle attività finalizzate all'incremento delle capacità operative dell'Ateneo ed i costi sostenuti nell'ambito del progetto di migrazione dal modulo GISS al modulo ESSE3 del sistema UGOV, per la gestione delle carriere e delle segreterie studenti.

La voce *"Diritti di brevetto e diritti di utilizzazione delle opere di ingegno"* accoglie i costi di acquisto e gli oneri accessori collegati all'acquisizione del diritto di brevetto "Ortosap" da parte del Dipartimento di Ingegneria Civile ed Ambientale avvenuta nell'esercizio 2016.

La voce *"Concessioni, licenze, marchi, e diritti simili"* accoglie i costi relativi alle licenze d'uso pluriennali acquisite dall'Ateneo ed evidenzia nel corso dell'esercizio 2020 un incremento di € 4.246,21 dovuto a nuove acquisizioni del Dipartimento di Scienze Farmaceutiche, del Dipartimento di Economia, del Dipartimento di Ingegneria Civile ed Ambientale.

La voce *"Immobilizzazioni in corso e acconti"*, che nel precedente esercizio era composta principalmente da *"Costi di impianto ed ampliamento in corso"*, ovvero costi sostenuti per il potenziamento delle attività finalizzate all'incremento delle capacità operative dell'Ateneo ed in particolare a costi legati al miglioramento e all'implementazione dell'applicativo UGOV didattica ed i costi sostenuti nell'ambito del progetto di migrazione dal modulo GISS al modulo ESSE3, nell'esercizio 2020 risulta completamente decrementata a seguito di capitalizzazioni a favore della voce *"altre immobilizzazioni immateriali"*, per € 28.411,36 ed imputazioni a conto economico per € 3.339,66.

La voce *"Altre immobilizzazioni immateriali"* accoglie prevalentemente i costi sostenuti per migliorie e spese incrementative su beni di terzi in uso, anche gratuito, presso l'Ateneo, non presenti fra le immobilizzazioni materiali, ma capitalizzabili ed iscrivibili in questa voce qualora non siano separabili dal bene principale, ed in via residuale i costi relativi ai software applicativi che verranno ammortizzati in cinque esercizi o in base al periodo presunto di utilità. L'incremento registrato nella voce è riferito all'acquisto di software applicativi, per € 43.697,96, ed a costi per migliorie e spese incrementative su beni di terzi per € 42.929,37, mentre il decremento è correlato alla dismissione di un software ormai obsoleto e non ancora completamente ammortizzato.

## **IMMOBILIZZAZIONI MATERIALI (II)**

Saldo al 31.12.2019	203.023.436,10
Saldo al 31.12.2020	201.636.452,17
<b>VARIAZIONE</b>	<b>-1.386.983,93</b>

Le immobilizzazioni materiali, nell'esercizio 2020 sono state incrementate per un valore netto di € 4.723.667,35 passando da un saldo di 203.023.436,10 al 31.12.2019 ad un saldo di € 201.636.452,17 al 31.12.2020, al netto dell'ammortamento d'esercizio.

Di seguito si riporta il dettaglio delle singole voci e le variazioni intervenute nelle singole categorie.

### Terreni e Fabbricati (1)

Terreni e Fabbricati	Valore al 31/12/2019 (costo storico al netto fondo ammortamento)	Incrementi anno 2020	Decrementi anno 2020	Ammortamenti anno 2020	Valore al 31/12/2020
Terreni	46.871.083,43	0,00	0,00	0,00	46.871.083,43
Fabbricati residenziali per finalità istituzionali	309.115,42	0,00	0,00	47.438,51	261.676,91
Altri fabbricati non residenziali	52.935.487,25	239.078,12	0,00	2.786.026,89	50.388.538,48
Fabbricati di valore culturale, storico, archeologico ed artistico	43.709.968,93	305.202,71	0,00	0,00	44.015.171,64
Opere destinate al culto	22.544,71	0,00	0,00	817,86	21.726,85
Fabbricati non strumentali destinati alla vendita	337.500,00	0,00	0,00	0,00	337.500,00
<b>TOTALE</b>	<b>144.185.699,74</b>	<b>544.280,83</b>	<b>0,00</b>	<b>2.834.283,26</b>	<b>141.895.697,31</b>

L'incremento registrato nella voce "Altri fabbricati non residenziali" di euro 239.078,12 e quello registrato nella voce "Fabbricati di valore culturale, storico, archeologico ed artistico" per euro 305.202,71, sono riconducibili alla capitalizzazione di interventi edilizi e manutenzioni straordinarie.

Nell'esercizio 2021, in sede di assestamento, l'incremento registrato nei "Fabbricati di valore culturale, storico, archeologico ed artistico" troverà riscontro nel corrispondente incremento della riserva di patrimonio netto vincolata (Fondi vincolati da terzi), come previsto dal Manuale tecnico operativo e dalle note tecniche MUR inerenti la costituzione delle riserve.

### Impianti e attrezzature (2)

Impianti e attrezzature	Valore al 31/12/2019 (costo storico al netto fondo ammortamento)	Incrementi anno 2020	Decrementi anno 2020	Ammortamenti anno 2020	Valore al 31/12/2020
Impianti generici	961.493,76	41.929,18	0,00	484.584,07	518.838,87
Impianti per la ricerca scientifica	312.603,42	44.059,21	0,00	65.780,04	290.882,59
Attrezzatura generica	439.923,79	62.138,93	82,80	122.545,84	379.434,08
Attrezzatura per la didattica	343.009,22	93.395,35	0,00	87.474,06	348.930,51
<b>TOTALE</b>	<b>2.057.030,19</b>	<b>241.522,67</b>	<b>82,80</b>	<b>760.384,01</b>	<b>1.538.086,05</b>

La voce si riferisce all'acquisizione ed installazione di impianti ed attrezzature destinati alle attività didattiche, amministrative e soprattutto di ricerca nonché alle spese di manutenzione straordinaria effettuate su alcuni impianti ed attrezzature che comportano un aumento duraturo del valore patrimoniale degli stessi.

La voce, a seguito degli acquisti e delle capitalizzazioni di manutenzioni straordinarie, ha registrato, un incremento d'esercizio di € 241.552,67 e a seguito di dismissioni di beni non ancora completamente ammortizzati, un decremento di esercizio di € 82,80, determinando un valore al 31.12.2020, al netto degli ammortamenti d'esercizio, pari ad € 1.538.086,05.

### Attrezzature scientifiche (3)

Attrezzature scientifiche	Valore al 31/12/2019 (costo storico al netto fondo ammortamento)	Incrementi anno 2020	Decrementi anno 2020	Ammortamenti anno 2020	Valore al 31/12/2020
Attrezzatura per la ricerca scientifica	6.324.222,53	844.145,84	5.887,92	1.472.605,14	5.689.875,31
<b>TOTALE</b>	<b>6.324.222,53</b>	<b>844.145,84</b>	<b>5.887,92</b>	<b>1.472.605,14</b>	<b>5.689.875,31</b>

La voce si riferisce all'acquisizione ed installazione di strumentazione destinata alla ricerca scientifica. Si è registrato un incremento di esercizio, pari ad € 844.145,84, a seguito degli acquisti effettuati dai Dipartimenti e Centri di Ricerca, e contestualmente un decremento d'esercizio per € 5.887,92, a seguito di dismissioni. Il saldo della voce al 31.12.2020 si attesta, al netto dell'ammortamento di esercizio, ad € 5.689.875,31.

### Patrimonio librario, opere d'arte, d'antiquariato e museali (4)

Patrimonio librario, opere d'arte, d'antiquariato e museali	Valore al 31/12/2019 (costo storico al netto fondo ammortamento)	Incrementi anno 2020	Decrementi anno 2020	Ammortamenti anno 2020	Valore al 31/12/2020
Beni di valore culturale, storico, archeologico ed artistico	80.000,00	0,00	0,00	0,00	80.000,00
Opere artistiche	30.050,49	0,00	0,00	0,00	30.050,49
Materiale bibliografico che non perde valore nel corso del tempo	41.398.857,41	377.819,36	0,00	0,00	41.776.676,77
Collezioni scientifiche	59.960,49	0,00	0,00	0,00	59.960,49
<b>TOTALE</b>	<b>41.568.868,39</b>	<b>377.819,36</b>	<b>0,00</b>	<b>0,00</b>	<b>41.946.687,75</b>

Il saldo della voce "Beni di valore culturale, storico, archeologico ed artistico" rappresenta il costo storico di un busto in terracotta raffigurante il giurista Enea Baldeschi. Tale immobilizzazione non è assoggettata ad ammortamento perché tende a non perdere valore nel corso del tempo.

Nella voce “Opere artistiche”, categoria inventariale non soggetta ad ammortamento, è stata iscritta nell’esercizio 2018, l’opera d’arte denominata “Trittico Blu”, pervenuta all’Ateneo e collocata presso i locali della Gipsoteca mediante atto di donazione del maestro Alfonso Fratteggiani Bianchi.

Nella valutazione e rappresentazione del patrimonio librario è stata operata una distinzione fra:

- le collezioni o comunque i libri che non perdono valore nel corso del tempo, iscritti tra le immobilizzazioni materiali e non soggette ad ammortamento (per queste è stata creata una apposita riserva di patrimonio netto vincolata in relazione all’indisponibilità del relativo valore iscritto);
- i libri che perdono valore nel corso del tempo (riviste, pubblicazioni scientifiche di divulgazione momentanea), il cui costo è iscritto a conto economico.

Sulla scorta di quanto previsto dal M.T.O. sono stati considerati libri che non perdono valore nel tempo quelli che, previa catalogazione e inventariazione da parte del Centro Servizi Bibliotecario, forniranno utilità alla didattica e alla ricerca per un periodo di tempo più lungo rispetto all’esercizio di acquisto e che per questo possono essere iscritti tra le immobilizzazioni nel limite del primo esemplare dello stesso testo; le ulteriori copie sono state classificate invece fra i beni che perdono valore e sono state iscritte tra i costi del Conto Economico.

La voce “Materiale bibliografico che non perde valore nel corso del tempo” ha registrato un incremento pari ad € 377.819,36, riconducibile ad acquisizioni, donazioni e omaggi d’esercizio. A fronte di tale incremento, nell’esercizio 2021, verrà adeguata la corrispondente riserva di patrimonio netto vincolata (Fondi vincolati da terzi).

## Mobili e arredi (5)

Descrizione categoria	Valore al 31/12/2019 (costo storico al netto fondo ammortamento)	Incrementi anno 2020	Decrementi anno 2020	Ammortamenti anno 2020	Valore al 31/12/2020
Mobili e Arredi	403.196,46	94.227,75	173,38	92.893,15	404.357,68
Arredamento e complementi di arredo	173.599,20	17.312,75	23,27	43.695,42	147.193,26
Mobili e arredi per aule e laboratori didattici	297.942,12	110.394,14	0,00	49.935,00	358.401,26
<b>TOTALE</b>	<b>874.737,78</b>	<b>221.934,64</b>	<b>196,65</b>	<b>186.523,57</b>	<b>909.952,20</b>

Il valore al 31.12.2019 pari ad € 874.737,78 è stato incrementato tenendo conto degli acquisti d’esercizio, per € 221.934,64, e decrementato, per € 196,65, a seguito di scarichi inventariali. Il saldo della voce al 31.12.2020 si attesta, al netto dell’ammortamento di esercizio, ad € 909.952,20.

## Immobilizzazioni materiali in corso e acconti (6)

Il totale della voce Immobilizzazioni in corso e acconti risulta al 31.12.2020 pari a Euro 7.192.207,83 come evidenziato nella tabella seguente:

Descrizione	Valore al 31.12.2019	Incrementi Esercizio	Giroconto a Fabbricati/Impianti	Valore al 31.12.2020
Costi e acconti per acquisizione di terreni	50,00			50,00
Costi e acconti per Interventi edilizi su terreni	37.552,19			37.552,19
Costi e acconti per interventi edilizi su fabbricati residenziali per finalita' istituzionali	1.500,00			1.500,00
Costi e acconti per interventi edilizi su altri fabbricati non residenziali	1.337.426,96	549.016,01		1.886.442,97
Costi e acconti per Interventi edilizi su fabbricati di valore culturale, storico, archeologico ed artistico	1.459.170,95	56.905,45		1.516.076,40
Costi e acconti per interventi edilizi su opere destinate al culto	1.830,00			1.830,00
Compenso a personale tecnico amministrativo ai sensi del Codice dei contratti da capitalizzare per Costi e acconti per interventi edilizi su altri fabbricati non residenziali	8.707,40	1.379,25		10.086,65
Costi e acconti per interventi di restauro su fabbricati di valore culturale, artistico	260.159,40	404.090,60	59.105,41	605.144,59
Costi e acconti per manutenzione straordinaria su altri fabbricati non residenziali	1.378.702,92	692.313,58	203.616,78	1.867.399,72
Costi e acconti per manutenzione straordinaria su fabbricati di valore culturale, storico, archeologico ed artistico	607.918,01	68.210,99	0,00	676.129,00
Costi e acconti per acquisizione di impianti generici	31.232,04			31.232,04
Costi e acconti per acquisizione di impianti per la ricerca scientifica	0,00			0,00
Costi e acconti per acquisizione di attrezzatura per la ricerca scientifica	0,00	225,00		225,00
Costi e acconti per interventi di restauro su beni di valore culturale, artistico	785.560,23	14.451,32	241.472,28	558.539,27
<b>TOTALE</b>	<b>5.909.810,10</b>	<b>1.786.592,20</b>	<b>504.194,47</b>	<b>7.192.207,83</b>

Con riferimento agli incrementi di esercizio si evidenzia che l'importo complessivo di € 1.786.592,20 è dovuto a costi sostenuti nell'anno per la realizzazione, la ristrutturazione e la manutenzione straordinaria di opere in corso su fabbricati, il cui importo sarà capitalizzato a seguito della conclusione delle opere stesse.

Descrizione Immobile	Incrementi Esercizio
Accademia Anatomico Chirurgica	8.881,60
Agraria	7.979,17
Agraria ex convento	275.019,67
Aula Magna	22.179,58
AZD	16.595,03
CESAV	128.872,28
Chimica	22.466,11
Cittadella dello sport	33.155,93
Economia e Scienze Politiche	51.485,46
Ex Enfap Terni	39.944,67
Ex Fiat	4.737,67
Ingegneria	204.913,78
ex Istituti Biologici B	111.525,78
Medicina e Chirurgia	114.998,58
Nuovo stabulario	382.142,41
Aule Adisu Pad. D Monteluca	72,00
Padiglione W	92.802,61
Palazzo delle Scienze	11.150,37
Palazzo Murena	43.541,35
Veterinaria edificio storico	161.730,14
Biblioteca Umanistica	9.974,97
Farmacia	3.506,30
Ex Salamandra	960,96
Matematica	6.221,66
Fisica	12.803,53
Palazzo Pontani	2.206,55
Palazzo Peiro	1.329,97
Veterinaria	3.022,67
Palazzo Purgotti	1.890,89
Palazzina Geologia	795,53
Giurisprudenza	9.684,98
<b>TOTALE</b>	<b>1.786.592,20</b>

L'ammontare di € 504.194,47 si riferisce alla capitalizzazione, effettuata sulla base di specifiche valutazioni della Ripartizione Tecnica, di costi connessi a opere edilizie concluse nell'esercizio 2020:

Descrizione Immobile	Giroconto a Fabbricati/Impianti
Veterinaria edificio storico	300.577,69
Medicina e Chirurgia	148.788,59
Aule Adisu Pad. D Monteluce	792,24
Economia e Scienze Politiche	54.035,95
<b>TOTALE</b>	<b>504.194,47</b>

Nel dettaglio gli interventi più significativi sono stati:

- Realizzazione del secondo ed ultimo blocco operatorio “grandi animali” e di uno spazio provvisorio per l’isolamento gatti presso il Dipartimento di Veterinaria;
- Trasformazione di alcuni locali dei Dipartimenti di Economia e Scienze Politiche per la realizzazione del Laboratorio LESP e della nuova aula A;
- Adeguamento spazi e realizzazione Laboratorio di Fisica Sanitaria presso l’edificio D del Polo Unico di Medicina e Chirurgia.

### Altre immobilizzazioni materiali (7)

Descrizione categoria	Valore al 31/12/2019 (costo storico al netto fondo ammortamento)	Incrementi anno 2020	Decrementi anno 2020	Ammortamenti anno 2020	Valore al 31/12/2020
Apparecchiature di natura informatica	2.009.174,20	1.163.227,09	1.210,89	807.308,62	2.363.881,78
Autovetture di rappresentanza e di servizio	0,00	0,00	0,00	0,00	0,00
Autocarri, mezzi agricoli e altri mezzi di trasporto	41.596,69	47.900,00	0,00	30.609,80	58.886,89
Altri beni mobili	52.296,48	7.817,45	0,00	18.936,88	41.177,05
<b>TOTALE</b>	<b>2.103.067,37</b>	<b>1.218.944,54</b>	<b>1.210,89</b>	<b>856.855,30</b>	<b>2.463.945,72</b>

La voce si riferisce a tutte le apparecchiature informatiche, ad esclusione di quelle classificate come attrezzature per la didattica o per la ricerca scientifica, a tutti i mezzi ed automezzi di proprietà dell’Ateneo utilizzati dai dipartimenti per le attività scientifiche e dall’amministrazione per lo svolgimento delle proprie attività istituzionali e ad altri beni mobili non classificabili altrove.

Il valore al 31/12/2019 è stato incrementato tenendo conto degli acquisti dell’esercizio, per € 1.218.944,54, e ridotto, per € 1.210,89 a seguito di dismissioni d’esercizio. Il saldo della voce al 31.12.2020, al netto della quota di ammortamento di competenza dell’esercizio 2020, ammonta ad € 2.463.945,72.

### IMMOBILIZZAZIONI FINANZIARIE (III)



Saldo al 31.12. 2019	31.182,11
Saldo al 31.12. 2020	31.182,11
<b>VARIAZIONE</b>	<b>0,00</b>

La voce accoglie il valore delle partecipazioni e degli altri titoli dell'Ateneo.

Le partecipazioni sono state iscritte al costo di acquisto o di costituzione, ivi comprese quelle in società controllate. La voce non risulta movimentata nell'esercizio 2020.

Nei saldi di bilancio, sono stati considerati anche € 400,00 relativi alle spese notarili sostenute per l'acquisizione della partecipazione nella società Meccano S.p.a dal Dipartimento di Ingegneria, mentre non sono stati prudenzialmente considerati € 298,31, di rivalutazione della partecipazione dell'Amministrazione nel Polo Innovazione Genomica Genetica e Biologia SCaRL ed € 0,01, quali arrotondamenti nella partecipazione in Umbria digitale scarl.

### **Partecipazioni**

Ente / Società	Tipologia	Oggetto sociale	Personalità giuridica	Partecipazione patrimoniale dell'università	% capitale posseduta	Eventuale contributo annuo da parte dell'università	Patrimonio netto al 31/12/2020	Utile / Perdita di esercizio al 31/12/2020	Utile / Perdita di esercizio al 31/12/2020 (importo)	Note
Consorzio IPASS SCARL	SOCIETA' CONSORTILE	La società ha scopo consortile e non ha fini di lucro, essa completa le attività dei soggetti consorziati, al fine di realizzare, a beneficio dei medesimi, specifiche iniziative dirette: allo studio, alla ricerca e alla progettazione nel campo dell'energia e dell'ambiente, alla ingegnerizzazione di sistemi, ai monitoraggi ambientali ed alle misure in situ e di laboratorio; - allo sviluppo di nuove tecnologie con particolare riferimento alla tutela dell'ambiente, nuovi sistemi e tecnologie per la gestione, la produzione, l'accumulo, la conversione ed il trasporto dell'energia, reti per il trasporto dell'energia; - ad attività di certificazione nel settore delle emissioni di anidride carbonica (emission trading); - alla messa a disposizione di servizi avanzati per i consorziati ed il loro ambito di riferimento; - alla presentazione, anche in associazione con altri partner pubblici e privati, italiani e non, a progetti nazionali, transnazionali e comunitari anche di interesse dei consorziati; - alla partecipazione, anche in associazione con altri partner pubblici e privati, italiani e non, a gare nazionali e internazionali volte ad assegnare risorse per la realizzazione di programmi di sviluppo di nuova imprenditoria e di innovazione tecnologica; - all'individuazione e la richiesta di borse di studio, contratti di ricerca e altre forme di supporto finanziario	SI	12.000,00	60%	0,00	N.D	N.D	N.D	
3A-PTA SCARL	SOCIETA' CONS. A R.L.	Stimolare e diffondere il progresso tecnico nel sistema agroindustriale e dei servizi ad esso correlati nel rispetto dell'ambiente naturale; promuovere progetti, programmi di ricerca e sperimentazione scientifica e tecnologica avanzata, servizi per l'innovazione	SI	8.703,24	3,041%	0,00	N.D	N.D	N.D	
Polo Innovazione Genomica Genetica e Biologia SCaRL	SOCIETA' CONS. A R.L.	Ricerca e sviluppo Servizi	SI	3.042,32	2,45%	0,00	N.D	N.D	N.D	
MECCANO SPA	SOCIETA' CONSORTILE PER AZIONI	La società ha per oggetto: a) promuovere il trasferimento delle tecnologie verso le imprese associate e verso terzi; b) svolgere attività di ricerca e sviluppo; c) promuovere attività di formazione tecnica e manageriale;	SI	1.331,10	0,17%	0,00	N.D	N.D	N.D	

Ente / Società	Tipologia	Oggetto sociale	Personalità giuridica	Partecipazione patrimoniale dell'università	% capitale posseduta	Eventuale contributo annuo da parte dell'università	Patrimonio netto al 31/12/2020	Utile / Perdita di esercizio al 31/12/2020	Utile / Perdita di esercizio al 31/12/2020 (importo)	Note
		d) svolgere tutte quelle attività ritenute utili allo sviluppo tecnologico, organizzativo e gestionale delle imprese associate e di terzi; e) promuovere e sviluppare l'internazionalizzazione tecnologica; f) il monitoraggio, l'esecuzione di indagini su strutture e materiali in situ ed in laboratorio ivi comprese le prove geotecniche e le prove per il collaudo di qualunque manufatto e prodotto da costruzione.								
ATENA SCARL	SOCIETA' CONSORTILE A RESPONSABILITA' LIMITATA	La Società ha scopo consortile, mutualistico e non lucrativo e non può quindi distribuire ai soci utili che, se prodotti, devono essere reinvestiti in attività di ricerca, sviluppo formazione e diffusione. Essa ha la finalità di intraprendere iniziative idonee allo sviluppo, nella Regione Campania, di un Distretto di Alta Tecnologia nei settori dell'Ambiente, della conversione della trasmissione, della distribuzione e dell'utilizzo finale dell'energia.	SI	6.000,00	4,76%	0,00	N.D	N.D	N.D	
UMBRIA DIGITALE SCARL	SOCIETA' CONS. A R.L.	La Società è a totale capitale pubblico e svolge attività di interesse generale, da qualificarsi secondo i limiti dell'ordinamento interno e dell'ordinamento europeo, per la gestione e lo sviluppo del settore ICT regionale ed attività strumentale nei confronti dei soggetti pubblici Soci secondo il modello in house providing di cui all'ordinamento comunitario e interno. La Regione e i soci pubblici partecipanti al capitale sociale esercitano su "Umbria Digitale s.c. a r.l." un controllo analogo a quello esercitato sui propri servizi, attraverso forme di controllo congiunto le cui modalità sono definite nello statuto e dalla convenzione di cui all'articolo 5, comma 3 dello stesso, stipulata tra tutti i soci.	SI	3,77	0,000094 16%	723,04	N.D	N.D	N.D	

Si evidenziano i debiti ed i crediti nei confronti delle partecipate:

- 3A-PTA SCARL: debito di € 0,01 par arrotondamenti passivi;
- POLO INNOVAZIONE GENOMICA GENETICA E BIOLOGIA SCARL: credito di € 1.109,11 per rimborso utenze energetiche del laboratorio di Biotecnologie di Terni;

Secondo quanto stabilito dal Manuale Tecnico Operativo, si riporta di seguito il prospetto contenente, per ciascun ente incluso nell'area di consolidamento, l'ammontare dei costi di competenza sostenuti dall'Ateneo e le modalità con cui vengono esercitati il controllo o il coordinamento:

Ente / Società	Tipologia controllo	Costi di competenza
Fondazione Universitaria Azienda Agraria (FUAA)	a) "fondazioni universitarie istituite ai sensi dell'articolo 59, comma 3, della legge 23 dicembre 2000, n. 388, e successive modificazioni", dell'art. 1, D.I. n. 248/2016;	-
Consorzio IPASS SCARL	b) "società di capitali controllate dalle università ai sensi del codice civile", dell'art. 1, D.I. n. 248/2016;	-
Associazione Consorzio TUCEP	c) "altri enti nei quali le università hanno il potere di esercitare la maggioranza dei voti nell'assemblea dei soci", dell'art. 1, D.I. n. 248/2016;	-
Associazione Centro per lo Sviluppo Agricolo e Rurale (Ce.S.A.R.)	c) "altri enti nei quali le università hanno il potere di esercitare la maggioranza dei voti nell'assemblea dei soci", dell'art. 1, D.I. n. 248/2016;	€ 18.000,00
Fondazione Siro Moretti Costanzi	d) "altri enti nei quali le università possono nominare la maggioranza dei componenti degli organi di amministrazione", dell'art. 1, D.I. n. 248/2016;	-
Collegio Pio della Sapienza	d) "altri enti nei quali le università possono nominare la maggioranza dei componenti degli organi di amministrazione", dell'art. 1, D.I. n. 248/2016;	-
Fondazione Dott. Riccardo Teti	d) "altri enti nei quali le università possono nominare la maggioranza dei componenti degli organi di amministrazione", dell'art. 1, D.I. n. 248/2016;	-
Fondazione Francesco Rebusci	d) "altri enti nei quali le università possono nominare la maggioranza dei componenti degli organi di amministrazione", dell'art. 1, D.I. n. 248/2016;	-
Fondazione per l'Istruzione Agraria in Perugia (FIA)	d) "altri enti nei quali le università possono nominare la maggioranza dei componenti degli organi di amministrazione", dell'art. 1, D.I. n. 248/2016.	-
Fondazione Giancarlo Dozza	d) "altri enti nei quali le università possono nominare la maggioranza dei componenti degli organi di amministrazione", dell'art. 1, D.I. n. 248/2016.	-

Si riporta, inoltre, l'elenco delle società e degli enti partecipati a qualsiasi titolo, ai sensi dell'articolo 3, co. 4, D.I. n. 19 del 14 gennaio 2014:

#### CONSORZI

- CONSORZIO INTERUNIVERSITARIO PER LE TELECOMUNICAZIONI (C.N.I.T.)
- CONSORZIO INTERUNIVERSITARIO NAZIONALE DI TECNOLOGIE FARMACEUTICHE INNOVATIVE (TEFARCO INNOVA)
- CONSORZIO INTERUNIVERSITARIO PER LE SCIENZE FISICHE DELLA MATERIA (CNISM)

- CONSORZIO INTERUNIVERSITARIO CINECA
- CONSORZIO INTERUNIVERSITARIO PER L'ALTA FORMAZIONE IN MATEMATICA
- CONSORZIO INTERUNIVERSITARIO NAZIONALE PER LA BIONCOLOGIA (CINBO)
- CONSORZIO INTERUNIVERSITARIO "ALMA LAUREA"
- CONSORZIO INTERUNIVERSITARIO PER LE BIOTECNOLOGIE (CIB)
- CONSORZIO INTERUNIVERSITARIO PER I TRAPIANTI D'ORGANO
- CONSORZIO INTERUNIVERSITARIO NAZIONALE PER LE METODOLOGIE E PROCESSI INNOVATIVI DI SINTESI (CINMPIS)
- CONSORZIO INTERUNIVERSITARIO PER LA SCIENZA E LA TECNOLOGIA DEI MATERIALI (INSTM)
- CONSORZIO INTERUNIVERSITARIO "ISTITUTO NAZIONALE PER LE RICERCHE CARDIOVASCOLARI" (INRC)
- CONSORZIO INTERUNIVERSITARIO NAZIONALE PER LA REATTIVITA' CHIMICA E LA CATALISI (CIRCC)
- CONSORZIO "SCUOLA UMBRA DI AMMINISTRAZIONE PUBBLICA"
- CONSORZIO PER LO SVILUPPO DEL POLO UNIVERSITARIO DELLA PROVINCIA DI TERNI
- CONSORZIO INTERUNIVERSITARIO SISTEMI INTEGRATI PER L'ACCESSO (CISIA)
- CONSORZIO INTERUNIVERSITARIO PER LA FORMAZIONE (CO.IN.FO)
- CONSORZIO NAZIONALE INTERUNIVERSITARIO PER LA NANOELETRONICA (IUNET)
- CONSORZIO INTERUNIVERSITARIO NAZIONALE PER L'INFORMATICA (CINI)
- CONSORZIO ITALBIOTEC
- CONSORZIO REDI
- CONSORZIO FABRE

## **ASSOCIAZIONI**

- ASSOCIAZIONE "CENTRO ITALIANO DI STUDI SUPERIORI PER LA FORMAZIONE E L'AGGIORNAMENTO IN GIORNALISMO RADIOTELEVISIVO"
- ASSOCIAZIONE CENTRO PER LO SVILUPPO AGRICOLO E RURALE (Ce.S.A.R.)
- ASSOCIAZIONE NEMETRIA (Centro di formazione sui fattori del post-produttivo)
- ASSOCIAZIONE CENTRO STUDI CITTA' DI FOLIGNO
- ASSOCIAZIONE CONSORZIO TUCEP
- ASSOCIAZIONE MEDITERRANEAN UNIVERSITIES AND OTHER ACADEMIC INSTITUTIONS – (MAEM-MEMA)
- ASSOCIAZIONE CRUI CONFERENZA DEI RETTORI DELLE UNIVERSITA'
- ASSOCIAZIONE CENTRO STUDI SISTO MASTRODICASA
- ASSOCIAZIONE ISTITUTO DI RICERCHE E DOCUMENTAZIONE SUGLI ANTICHI UMBRI
- ASSOCIAZIONE OSSERVATORIO PERMANENTE SUI GIOVANI E L'ALCOL
- ASSOCIAZIONE CONSORZIO INTERUNIVERSITARIO ITALIANO PER L'ARGENTINA (CUIA)
- ASSOCIAZIONE ITALIANA DEGLI INCUBATORI UNIVERSITARI E DELLE COMPETIZIONI LOCALI
- ASSOCIAZIONE NETVAL (Network per la Valorizzazione della ricerca universitaria)
- ASSOCIAZIONE "LABORATORIO DI DIAGNOSTICA PER I BENI CULTURALI"

- ASSOCIAZIONE CODAU - CONVEGNO DEI DIRETTORI GENERALI DELLE AMMINISTRAZIONI UNIVERSITARIE
- ASSOCIAZIONE CL.USTER A.GRIFOOD N.AZIONALE - CL.A.N.
- ASSOCIAZIONE UNITOWN
- ASSOCIAZIONE UMBRIA SPRING
- ASSOCIAZIONE CLUSTER TECNOLOGICO UMBRIA AGRIFOOD - CL.@U.D
- ASSOCIAZIONE SPRING
- ASSOCIAZIONE "PERUGIA 1416 – Passaggio tra Medioevo e Rinascimento"
- ASSOCIAZIONE UMBRIA DIGITAL INNOVATION HUB (UMBRIA DIH)
- ASSOCIAZIONE Cluster "Made in Italy"
- ASSOCIAZIONE "Cluster Tecnologico Nazionale ENERGIA" – CTN ENERGIA
- ASSOCIAZIONE "Centro di competenze integrate per la promozione della resilienza delle città d'arte ai disastri naturali in Umbria, Toscana, Marche" (Center of Resilience on Heritage CERHER)
- ASSOCIAZIONE CLUSIT – Associazione Italiana per la Sicurezza Informatica
- ASSOCIAZIONE Green Building Council ITALIA (GBC ITALIA)
- ASSOCIAZIONE ARTES 4.0
- ASSOCIAZIONE PER IL FESTIVAL DELLA SOCIOLOGIA

#### **FONDAZIONI**

- FONDAZIONE SIRO MORETTI COSTANZI
- FONDAZIONE UNIVERSITARIA AZIENDA AGRARIA (F.U.A.A.)

#### **SOCIETA'**

- 3A-PTA S.C.AR.L.
- POLO INNOVAZIONE GENOMICA, GENETICA E BIOLOGIA S.C.AR.L.
- MECCANO S.CON.LE P.A.
- ATENA SCARL – DISTRETTO ALTA TECNOLOGIA ENERGIA AMBIENTE
- CONSORZIO IPASS SCARL
- UMBRIA DIGITALE SCARL

#### **Titoli**

Saldo al 31.12.2019	0,00
Saldo al 31.12.2020	0,00
<b>VARIAZIONE</b>	<b>0,00</b>

## Crediti per depositi cauzionali

Saldo al 31.12.2019	0,00
Saldo al 31.12.2020	0,00
<b>VARIAZIONE</b>	<b>0,00</b>

## 5.2 Attivo Circolante (B)

### RIMANENZE (I)

Saldo al 31.12.2019	0,00
Saldo al 31.12.2020	0,00
<b>VARIAZIONE</b>	<b>0,00</b>

### CREDITI, (con separata indicazione, per ciascuna voce, degli importi esigibili oltre l'esercizio successivo) (II)

Saldo al 31.12.2019	32.762.276,61
Saldo al 31.12.2020	35.492.723,90
<b>VARIAZIONE</b>	<b>2.730.447,29</b>

Dall'esercizio 2020, in applicazione della nota tecnica n. 6 del 23/07/2020, predisposta dalla Commissione per la contabilità economico-patrimoniale delle Università, in cui si specifica che ".....qualora i Fondi rischi siano riferibili a specifiche classi di valori iscritte nell'attivo patrimoniale, il valore del Fondo deve essere portato a diretta riduzione della voce attiva cui si riferisce" e che ".....la composizione della voce netta riportata nell'attivo patrimoniale deve poi trovare adeguata informativa nella Nota Integrativa del bilancio attraverso l'evidenziazione del valore lordo, del fondo rettificativo e del valore netto riportato nello Stato Patrimoniale", il Fondo svalutazione crediti è stato riclassificato nell'attivo dello Stato Patrimoniale a diretta rettifica del valore dei crediti.

Totale dei crediti rettificato dal Fondo svalutazione a copertura di possibili perdite derivanti da stati di insolvenza

Descrizione	Valore al 31.12.2020	Valore al 31.12.2019	Variazioni
1) verso MIUR e altre Amministrazioni centrali	1.124.645,09	1.073.877,34	50.767,75
2) verso Regioni e Province Autonome	803.556,68	189.264,69	614.291,99
3) verso altre Amministrazioni locali	469.263,88	402.823,88	66.440,00

Descrizione	Valore al 31.12.2020	Valore al 31.12.2019	Variazioni
4) verso l'Unione Europea e altri Organismi Internazionali	0,00	0,00	0,00
5) verso Università	27.053,41	12.043,41	15.010,00
6) verso studenti per tasse e contributi	18.306.244,73	18.503.055,60	-196.810,87
7) verso società ed enti controllati	178.886,30	258.084,17	-79.197,87
8) verso altri (pubblici)	7.764.166,20	4.675.966,54	3.088.199,66
9) verso altri (privati)	6.818.907,61	7.647.160,98	-828.253,37
<b>TOTALE</b>	<b>35.492.723,90</b>	<b>32.762.276,61</b>	<b>2.730.447,29</b>

Nelle tabelle seguenti si riporta la descrizione di ogni voce di credito ed un commento degli accadimenti più significativi:

### Verso MIUR e altre Amministrazioni centrali (1)

Descrizione	Valore al 31.12.2020	Valore al 31.12.2019	Variazioni
Crediti vs il miur esigibili entro l'esercizio successivo	722.704,66	689.751,66	32.953,00
Crediti vs altri ministeri esigibili entro l'esercizio successivo	155.796,46	125.797,63	29.998,83
Iva a credito	23.003,69	22.187,34	816,35
Acconto ires - erario	217.378,00	229.851,00	-12.473,00
Acconto INAIL	5.762,28	6.289,71	-527,43
<b>TOTALE CREDITO LORDO</b>	<b>1.124.645,09</b>	<b>1.073.877,34</b>	<b>50.767,75</b>
<b>Fondo svalutazione crediti</b>	<b>0,00</b>	<b>0,00</b>	<b>0,00</b>
<b>TOTALE CREDITO VERSO MIUR e altre Amministrazioni centrali</b>	<b>1.124.645,09</b>	<b>1.073.877,34</b>	<b>50.767,75</b>

La voce "Crediti verso MIUR e altre Amministrazioni Centrali" accoglie principalmente i crediti riferiti all'assegnazione annuale e alle relative integrazioni del Fondo di Finanziamento Ordinario, che costituisce la prima fonte di entrata per l'Ateneo, i crediti verso altri ministeri per personale comandato ed i crediti verso l'Erario. L'andamento degli incassi dell'esercizio 2020 è in linea con l'esercizio precedente, pertanto non si registrano variazioni significative nei saldi al 31/12/2020.

### Verso Regioni e Province Autonome (2)

Descrizione	Valore al 31.12.2020	Valore al 31.12.2019	Variazioni
Crediti vs regioni e province autonome esigibili entro l'esercizio successivo	803.556,68	189.264,69	614.291,99
<b>TOTALE CREDITO LORDO</b>	<b>803.556,68</b>	<b>189.264,69</b>	<b>614.291,99</b>
<b>Fondo svalutazione crediti</b>	<b>0,00</b>	<b>0,00</b>	<b>0,00</b>
<b>TOTALE CREDITO VERSO Regioni e Province Autonome</b>	<b>803.556,68</b>	<b>189.264,69</b>	<b>614.291,99</b>



La voce “Crediti verso regioni e province autonome esigibili entro l'esercizio successivo” registra un incremento imputabile all'iscrizione di crediti per il finanziamento delle scuole di specializzazione dell'area sanitaria, compensato dalla riduzione per incassi di contributi erogati dalla Regione Umbria per progetti di ricerca e per assegni di ricerca.

### Verso Amministrazioni locali (3)

Descrizione	Valore al 31.12.2020	Valore al 31.12.2019	Variazioni
Crediti vs province esigibili entro l'esercizio successivo	2.080,00	2.080,00	0,00
Crediti vs comuni esigibili entro l'esercizio successivo	467.183,88	400.743,88	66.440,00
<b>TOTALE CREDITO LORDO</b>	<b>469.263,88</b>	<b>402.823,88</b>	<b>66.440,00</b>
Fondo svalutazione crediti	0,00	0,00	0,00
<b>TOTALE CREDITO VERSO altre Amministrazioni locali</b>	<b>469.263,88</b>	<b>402.823,88</b>	<b>66.440,00</b>

La voce “Crediti verso altre amministrazioni locali” accoglie i crediti verso la Provincia di Perugia e verso i Comuni di Perugia, Assisi, Terni, Amelia, Castiglione del Lago, Orvieto, Rieti e Palermo, e registra un incremento essenzialmente dovuto all'emissione di fatture di vendita e all'iscrizione di crediti correlati a contributi per progetti di ricerca.

### Verso l'Unione Europea e il Resto del Mondo (4)

Descrizione	Valore al 31.12.2020	Valore al 31.12.2019	Variazioni
Crediti verso l'Unione Europea e il Resto del Mondo	0,00	0,00	0,00
<b>TOTALE CREDITO LORDO</b>	<b>0,00</b>	<b>0,00</b>	<b>0,00</b>
Fondo svalutazione crediti	0,00	0,00	0,00
<b>TOTALE CREDITO VERSO l'Unione Europea e il Resto del Mondo</b>	<b>0,00</b>	<b>0,00</b>	<b>0,00</b>

### Verso Università (5)

Descrizione	Valore al 31.12.2020	Valore al 31.12.2019	Variazioni
Crediti verso università esigibili entro l'esercizio successivo	27.053,41	12.043,41	15.010,00
<b>TOTALE CREDITO LORDO</b>	<b>27.053,41</b>	<b>12.043,41</b>	<b>15.010,00</b>
Fondo svalutazione crediti	0,00	0,00	0,00
<b>TOTALE CREDITO VERSO Università</b>	<b>27.053,41</b>	<b>12.043,41</b>	<b>15.010,00</b>

La voce “Crediti verso università esigibili entro l'esercizio successivo” registra un incremento imputabile alle fatture di vendita emesse a fronte di contratti e convenzioni stipulate nell'esercizio.

## Verso studenti per tasse e contributi (6)

Descrizione	Valore al 31.12.2020	Valore al 31.12.2019	Variazioni
Crediti verso studenti per tasse e contributi esigibili entro l'esercizio successivo	19.483.896,03	18.503.055,60	980.840,43
<b>TOTALE CREDITO LORDO</b>	<b>19.483.896,03</b>	<b>18.503.055,60</b>	<b>980.840,43</b>
Fondo svalutazione crediti verso studenti per tasse e contributi	1.177.651,30	2.650.409,86	-1.472.758,56
<b>TOTALE CREDITO VERSO studenti per tasse e contributi</b>	<b>18.306.244,73</b>	<b>15.852.645,74</b>	<b>2.453.598,99</b>

La voce "Crediti verso studenti per tasse e contributi", che presenta un saldo al 31.12.2020 pari ad € 19.483.896,03, accoglie prevalentemente l'ammontare dei contributi non ancora incassati per corsi di laurea per gli studenti iscritti all'A.A. 2020/21, distintamente per CDL entro ed oltre la loro durata, nonché le rate relative alle iscrizioni agli A.A. precedenti.

La voce accoglie inoltre i crediti relativi ai contributi degli studenti per l'iscrizione alle scuole di specializzazione, ai corsi di formazione, ai recuperi e penalità pre e post laurea.

Di seguito si riporta il dettaglio dei crediti suddivisi per anno accademico:

Anno accademico	Valore al 31/12/2020
A.A. 2015/2016	519.265,10
A.A. 2016/2017	658.386,20
A.A. 2017/2018	988.706,61
A.A. 2018/2019	980.837,02
A.A. 2019/2020	2.542.853,97
A.A. 2020/2021	13.793.847,13
<b>Totale</b>	<b>19.483.896,03</b>

L'importo complessivo di € 19.483.896,03 risente della cancellazione dei crediti per € 1.533.677,05 come di seguito indicato:

- € 389.318,78 A.A. 2011/12
- € 351.778,80 A.A. 2012/13
- € 313.452,46 A.A. 2013/14
- € 363.456,28 A.A. 2014/15
- € 24.902,88 A.A. 2015/16
- € 7.230,75 A.A. 2016/17
- € 43.828,00 A.A. 2017/18
- € 39.709,10 A.A. 2019/20

Si è ritenuto di procedere alla cancellazione dei crediti degli anni accademici più vecchi, nello specifico di quelli relativi agli anni accademici dal 2011/12 al 2014/15 compreso, in considerazione della decadenza delle posizioni degli studenti interessati, ai sensi dell'art. 25 del Regolamento studenti che prevede, la decadenza, appunto, dalla qualità di studente oltre che nei casi in cui non siano sostenuti esami per 8 anni consecutivi, anche, a decorrere dall'a.a. 2010/2011, qualora non venga rinnovata l'iscrizione per un periodo superiore a tre anni.

La riduzione dei crediti relativa agli anni accademici dal 2015/16 al 2019/2020 è imputabile oltre che ad intervenuti procedimenti di decadenza anche a revisioni di carriere gestite in corso d'anno che hanno reso i relativi crediti non più esigibili. Eccezion fatta per le predette cancellazioni parziali, i crediti dei tre anni accademici più recenti, 2017/2018, 2018/2019, 2019/2020 sono stati considerati esigibili, pertanto nell'esercizio 2020 non è stato necessario effettuare alcun accantonamento al fondo svalutazione crediti, mentre i crediti degli anni accademici 2015/2016 e 2016/2017 (quarto e quinto anno accademico) sono stati svalutati al 100%. Alla luce di quanto sopra esposto, il "fondo svalutazione crediti verso studenti per tasse e contributi", che presenta un saldo al 31/12/2020 di € 1.177.651,30, nell'esercizio 2020 è stato utilizzato, come detto per € 1.533.677,05 ed incrementato per € 60.918,49.

La voce "Crediti verso studenti per tasse e contributi" è esposta nell'attivo patrimoniale al netto del correlato fondo svalutazione crediti e presenta un saldo netto pari ad € 18.306.244,73.

### Verso società ed enti controllati (7)

Descrizione	Valore al 31.12.2020	Valore al 31.12.2019	Variazioni
Crediti verso enti rientranti nell'area di consolidamento	178.886,30	258.084,17	-79.197,87
<b>TOTALE CREDITO LORDO</b>	<b>178.886,30</b>	<b>258.084,17</b>	<b>-79.197,87</b>
Fondo svalutazione crediti verso società ed enti controllati	0,00	1.290,42	-1.290,42
<b>TOTALE CREDITO VERSO società ed enti controllati</b>	<b>178.886,30</b>	<b>256.793,75</b>	<b>-77.907,45</b>

La voce "Crediti verso enti rientranti nell'area di consolidamento", registra un decremento nel corso dell'esercizio imputabile prevalentemente all'incasso delle prime due rate relative all'atto di transazione tra l'Università e la Fondazione per l'Istruzione Agraria, siglato in data 26 giugno 2019 e all'incasso di fatture commerciali e di rimborsi per consumi energetici. Nell'esercizio 2020, considerata anche l'esigibilità dei crediti verso gli enti rientranti nell'area di consolidamento, si è proceduto al rilascio del Fondo svalutazione crediti verso società ed enti controllati, in applicazione della nota tecnica n. 6 del 27/10/2020, predisposta dalla Commissione per la contabilità economico-patrimoniale delle Università.

## Verso altri (pubblici) (8)

Descrizione	Valore al 31.12.2020	Valore al 31.12.2019	Variazioni
Crediti verso enti pubblici di ricerca esigibili entro l'esercizio successivo	110.002,57	110.002,57	0,00
Crediti verso enti pubblici di ricerca esigibili oltre l'esercizio successivo	200.385,06	223.933,57	-23.548,51
Crediti verso altri enti pubblici esigibili entro l'esercizio successivo	7.453.778,57	4.344.500,12	3.109.278,45
Crediti personale convenzionato	0,00	-2.469,72	2.469,72
<b>TOTALE CREDITO LORDO</b>	<b>7.764.166,20</b>	<b>4.675.966,54</b>	<b>3.088.199,66</b>
<b>Fondo svalutazione crediti</b>	<b>0,00</b>	<b>0,00</b>	<b>0,00</b>
<b>TOTALE CREDITO VERSO altri (pubblici)</b>	<b>7.764.166,20</b>	<b>4.675.966,54</b>	<b>3.088.199,66</b>

Nella voce "Verso altri (pubblici)" vengono iscritti i crediti verso Aziende Ospedaliere e Unità Sanitarie Locali, relativi alla remunerazione degli spazi in uso all'Azienda Ospedaliera di Perugia, di proprietà dell'Università, ed alla remunerazione del personale dipendente c.d. in convenzione (libera attività professionale, retribuzione di risultato dirigenti medici e sanitari, rischio radiologico, indennità accessorie), nonché i crediti vantati dalle strutture dipartimentali dell'Ateneo per progetti di ricerca, convenzioni e prestazioni di servizi.

La voce "*Crediti verso enti pubblici di ricerca esigibili entro l'esercizio successivo*" accoglie il credito derivante dal recupero delle somme corrisposte all'Istituto Superiore per la Protezione e la Ricerca Ambientale, da parte del Dipartimento di Economia, nell'ambito del progetto FISR MICENA, mentre la voce "*Crediti verso enti pubblici di ricerca esigibili oltre l'esercizio successivo*" accoglie i crediti relativi a progetti di ricerca.

La voce "*Crediti verso altri enti pubblici esigibili entro l'esercizio successivo*" mostra un incremento nel corso dell'esercizio riconducibile prevalentemente alle indennità e compensi accessori riconosciuti dalle Aziende Ospedaliere di Perugia e Terni ai medici in convenzione ma anche alle fatture di vendita emesse per prestazioni di servizi resi e ai contributi erogati per progetti di ricerca, che assorbe anche la variazione esposta nella voce "*Crediti personale convenzionato*", voce contabile creata in applicazione della nota tecnica n. 3 del 26/07/2017, per la contabilizzazione "a partite di giro" delle indennità di equiparazione retributiva del personale strutturato presso aziende sanitarie.

## Verso altri (privati) (9)

Descrizione	Valore al 31.12.2020	Valore al 31.12.2019	Variazioni
Acconto a fornitori per acquisto di altre spese per servizi	2.000,00	2.000,00	0,00
Crediti verso enti di ricerca privati esigibili entro l'esercizio successivo	34.772,25	48.690,28	-13.918,03
Crediti verso altri enti privati esigibili entro l'esercizio successivo	1.522.376,43	1.333.421,96	188.954,47

Descrizione	Valore al 31.12.2020	Valore al 31.12.2019	Variazioni
Crediti verso privati esigibili entro l'esercizio successivo	5.577.371,52	5.659.872,13	-82.500,61
Crediti verso clienti fatture da emettere	730,00	15.270,40	-14.540,40
Anticipazioni per missioni al personale dipendente	28.034,65	54.732,32	-26.697,67
Crediti vs dipendenti esigibili entro l'esercizio successivo	0,00	10.000,00	-10.000,00
Altri crediti esigibili entro l'esercizio successivo	519.630,87	518.621,28	1.009,59
Altri Crediti per Caparre	10.629,11	4.552,61	6.076,50
<b>TOTALE CREDITO LORDO</b>	<b>7.695.544,83</b>	<b>7.647.160,98</b>	<b>48.383,85</b>
<b>Fondo svalutazione crediti verso altri (privati)</b>	<b>876.637,22</b>	<b>533.753,69</b>	<b>342.883,53</b>
<b>TOTALE CREDITO VERSO altri (privati)</b>	<b>6.818.907,61</b>	<b>7.113.407,29</b>	<b>-294.499,68</b>

Nella voce "Crediti verso altri (privati)", che dall'esercizio 2020, in applicazione della nota tecnica n. 6 del 27/10/2020, viene esposta nell'attivo patrimoniale già al netto del correlato fondo svalutazione crediti, vengono iscritti principalmente i crediti verso enti di ricerca e società per contratti di formazione specialistica dell'area medica, borse di dottorato di ricerca, per il finanziamento di ricercatori a tempo determinato, assegni di ricerca, nonché per la realizzazione di progetti di ricerca, per la didattica, la ricerca e la terza missione, l'internazionalizzazione, sponsorizzazioni, per iscrizioni a congressi, per corsi di formazione e scuole, per la concessione del servizio di distribuzione automatica delle bevande e degli alimenti presso i locali universitari dell'Ateneo, per prestazioni di servizi a tariffario (analisi e prove di laboratorio, visite museali guidate, vendita di prodotti ecc.), per studi clinici, per contratti di affitto di locali di proprietà dell'Ateneo, per contributi liberali, per convenzioni di ricerca e per rimborsi vari.

L'andamento degli incassi dell'esercizio 2020 è in linea con l'esercizio precedente, pertanto non si registrano variazioni significative nei saldi al 31/12/2020, se non quella registrata nella voce "Crediti verso privati esigibili entro l'esercizio successivo" imputabile per la quasi totalità alle fatture di vendita emesse ed ai contributi per attività di ricerca a fronte di contratti e convenzioni stipulate con privati.

Il Fondo svalutazione crediti verso altri (privati), che presenta un saldo al 31/12/2020 di € 876.637,22, nell'esercizio 2020 è stato utilizzato per € 105.912,41 ed incrementato per complessivi € 448.795,94, di cui € 38.134,75 per rischio statistico di insolvenza e € 410.661,19 per accantonamenti specifici. Tra gli accantonamenti specifici, rientra la stima dell'ammancio OVUD-Dipartimento di Medicina Veterinaria, pari ad € 382.729,67, effettuata dalla Commissione Tecnico-Operativa per approfondimenti amministrativo contabili presso il Dipartimento di Medicina Veterinaria, nominata con DR. n. 2047/2020.

Suddivisione dei crediti, in base alla scadenza, al lordo del fondo svalutazione di euro 2.054.288,52:

Descrizione	entro l'esercizio	oltre l'esercizio
Verso MIUR e altre Amministrazioni centrali	1.124.645,09	0,00
Verso Regioni e Province Autonome	803.556,68	0,00

Descrizione	entro l'esercizio	oltre l'esercizio
Verso altre Amministrazioni locali	469.263,88	0,00
Verso l'Unione Europea e altri Organismi Internazionali	0,00	0,00
Verso Università	27.053,41	0,00
Verso studenti per tasse e contributi	19.483.896,03	0,00
Verso società ed enti controllati	73.886,30	105.000,00
Verso altri (pubblici)	7.563.781,14	200.385,06
Verso altri (privati)	7.695.544,83	0,00
<b>TOTALE CREDITI SUDDIVISI PER SCADENZA</b>	<b>37.241.627,36</b>	<b>305.385,06</b>
<b>TOTALE CREDITI</b>	<b>37.547.012,42</b>	

Riepilogo dei crediti e del rispettivo fondo svalutazione che ne ridetermina all'anno 2020 i valori di presunto realizzo in euro 35.492.723,90:

Descrizione	Credito lordo	Fondo svalutazione Crediti	Crediti Netti
Verso MIUR e altre Amministrazioni centrali	1.124.645,09	0,00	1.124.645,09
Verso Regioni e Province Autonome	803.556,68	0,00	803.556,68
Verso altre Amministrazioni locali	469.263,88	0,00	469.263,88
Verso l'Unione Europea e altri Organismi Internazionali	0,00	0,00	0,00
Verso Università	27.053,41	0,00	27.053,41
Verso studenti per tasse e contributi	19.483.896,03	1.177.651,30	18.306.244,73
Verso società ed enti controllati	178.886,30	0,00	178.886,30
Verso altri (pubblici)	7.764.166,20	0,00	7.764.166,20
Verso altri (privati)	7.695.544,83	876.637,22	6.818.907,61
<b>TOTALE</b>	<b>37.547.012,42</b>	<b>2.054.288,52</b>	<b>35.492.723,90</b>

Di seguito si riporta il dettaglio della movimentazione del fondo svalutazione crediti, distinguendo – per rilevanza informativa – tra crediti verso studenti e tutti gli altri crediti.

Descrizione	Valori	Di cui su Crediti verso studenti per tasse	Di cui sugli altri Crediti
Fondo al 31.12.2019	3.185.453,97	2.650.409,86	535.044,11
- Utilizzi anno 2020	1.639.589,46	1.533.677,05	105.912,41
- Rilasci per crediti incassati	1.290,42	0,00	1.290,42
+ Accantonamento anno 2020	509.714,43	60.918,49	448.795,94
<b>TOTALE FONDO AL 31.12.2020</b>	<b>2.054.288,52</b>	<b>1.177.651,30</b>	<b>876.637,22</b>

## DISPONIBILITA' LIQUIDE (IV)

Saldo al 31.12.2019	162.444.949,13
Saldo al 31.12.2020	185.674.160,47
<b>VARIAZIONE</b>	<b>23.229.211,34</b>

Descrizione	Valore al 31.12.2020	Valore al 31.12.2019	Variazioni
Depositi bancari e postali	185.674.160,47	162.444.949,13	23.229.211,34
Denaro e valori in cassa	0,00	0,00	0,00
<b>TOTALE DISPONIBILITA' LIQUIDE</b>	<b>185.674.160,47</b>	<b>162.444.949,13</b>	<b>23.229.211,34</b>

La voce accoglie il saldo al 31/12/2020 del c/c acceso presso la Banca d'Italia (CONTO DI TESORERIA N. 0037364 – TESORERIA PROVINCIALE DELLO STATO DI PERUGIA) con un incremento, rispetto al saldo al 31.12.2019, di € 23.229.211,34.

## 5.3 Ratei e risconti attivi (C)

Saldo al 31.12.2019	677.664,67
Saldo al 31.12.2020	593.733,33
<b>VARIAZIONE</b>	<b>-83.931,34</b>

Descrizione	Valore al 31.12.2020	Valore al 31.12.2019	Variazioni
<i>Ratei e risconti attivi</i>	593.733,33	677.664,67	-83.931,34
<b>TOTALE</b>	<b>593.733,33</b>	<b>677.664,67</b>	<b>-83.931,34</b>

### Ratei e risconti attivi (c1)

Nella voce "Ratei e risconti attivi", modificata dall'art. 5 del D.l. 394 del 8 giugno 2017, sono iscritti rispettivamente i proventi di competenza dell'esercizio che saranno rilevati in esercizi successivi ed i costi sostenuti entro la chiusura dell'esercizio, di competenza di esercizi futuri.

Nella voce "Ratei attivi", in accordo con quanto stabilito dal manuale Tecnico Operativo, sono stati valorizzati i proventi da tasse e contributi da studenti, che si sono iscritti nel 2021 all'Anno Accademico 2020/2021, per la quota di competenza dell'esercizio 2020 pari ad € 17.802,09 e proventi istituzionali di competenza dell'esercizio 2020, per € 150.421,39, mediante il metodo della commessa completata.

Nella voce "Risconti attivi" sono stati iscritti i costi rilevati nel 2020, che avranno, in tutto o in parte, la manifestazione economica nell'esercizio 2021, per complessivi € 425.509,85.

## 5.4 Ratei attivi per progetti e ricerche in corso (D)

Descrizione	Valore al 31.12.2020	Valore al 31.12.2019	Variazioni
Ratei attivi per progetti e ricerche finanziate o cofinanziate in corso	15.318.968,61	14.573.570,66	745.397,95
<b>TOTALE</b>	<b>15.318.968,61</b>	<b>14.573.570,66</b>	<b>745.397,95</b>

### Ratei attivi per progetti e ricerche finanziate o co-finanziate in corso (d1)

Nella voce *“Ratei attivi per progetti e ricerche finanziate o co-finanziate in corso”* sono valorizzate le somme di tutti i progetti attivi al 31/12/2020 per i quali, in applicazione del metodo della commessa completata, risultano rilevati ricavi in misura inferiore rispetto ai costi. La variazione positiva di 745.397,95 riflette la discrasia temporale nella rilevazione contabile tra i costi e i ricavi all'interno dei progetti e delle ricerche finanziate.



## PASSIVITA'

### 5.5 Patrimonio Netto (A)

Saldo al 31.12.2019	272.263.092,15
Saldo al 31.12.2020	286.237.263,47
<b>VARIAZIONE</b>	<b>13.974.171,32</b>

Dettaglio dei movimenti che hanno determinato tale composizione al 31 dicembre dell'anno 2020.

Descrizione	Valore al 31.12.2019	Destinazione utile 2020 (CDA del 10/06/2020)	Risultato d'esercizio anno 2020	Altri movimenti (in aumento o in decremento)	Valore al 31.12.2020
I - Fondo di dotazione dell'Ateneo	28.288.448,92	0,00	0,00	0,00	28.288.448,92
<b>I – Fondo di dotazione dell'Ateneo</b>	<b>28.288.448,92</b>	<b>0,00</b>	<b>0,00</b>	<b>0,00</b>	<b>28.288.448,92</b>
1) Fondi vincolati destinati da terzi	77.157.676,63	8.489.842,80	0,00	0,00	85.647.519,43
2) Fondi vincolati per decisione degli organi istituzionali	91.862.200,77	-4.584.623,43	0,00	1.507.485,69	88.785.063,03
3) Riserve vincolate (per progetti specifici, obblighi di legge, o altro)	5.800.797,74	0,00	0,00	15.405.239,00	21.206.036,74
<b>II – Patrimonio vincolato</b>	<b>174.820.675,14</b>	<b>3.905.219,37</b>	<b>0,00</b>	<b>16.912.724,69</b>	<b>195.638.619,20</b>
1) Risultato gestionale esercizio	24.519.887,54	-24.519.887,54	14.962.767,94	0,00	14.962.767,94
2) Risultati gestionali relativi ad esercizi precedenti	44.634.080,55	20.614.668,17	0,00	-17.901.321,31	47.347.427,41
3) Riserve statutarie	0,00	0,00	0,00	0,00	0,00
<b>III – Patrimonio non vincolato</b>	<b>69.153.968,09</b>	<b>-3.905.219,37</b>	<b>14.962.767,94</b>	<b>-17.901.321,31</b>	<b>62.310.195,35</b>
<b>TOTALE PATRIMONIO NETTO</b>	<b>272.263.092,15</b>	<b>0,00</b>	<b>14.962.767,94</b>	<b>-988.596,62</b>	<b>286.237.263,47</b>

Dettaglio Utilizzo di riserve di Patrimonio netto in relazione agli atti di destinazione e programmazione economico – patrimoniale approvati

DIMOSTRAZIONE UTILIZZO DI RISERVE DI PATRIMONIO NETTO	Situazione COGE Bilancio esercizio anno 2019			Gestione e Bilancio esercizio (anno 2020)		Bilancio di previsione (anno 2021)			Bilancio di previsione (anno 2022)		Bilancio di previsione (anno 2023)		P.N. Finale
	P.N. DA BILANCIO D'ESERCIZIO (anno 2019)	Approvazione CdA (anno 2019): destinazione utile / copertura perdita (anno 2019)	P.N. (anno 2019) (post delibera CdA destinazione utile / copertura perdita)	VARIAZIONI PN (durante anno 2020) con effetto sull'alimentazione e o decremento delle poste (variazione budget economico/investimenti)	P.N. (anno 2020) Post delibera CdA destinazione utile / copertura perdita (anno 2019) e variazioni eventuali (anno 2020) confermate in sede di definizione bilancio esercizio (anno 2020) dato di bilancio (anno 2020)	Utilizzo per alimentazione Budget economico (anno 2021) e variazioni relative	Utilizzo per alimentazione Budget investimenti (anno 2021) e variazioni relative	Valore Residuo P.N. (anno 2021)*	Utilizzo per alimentazione Budget economico (anno 2022) e variazioni relative	Utilizzo per alimentazione e Budget investimenti (anno 2022) e variazioni relative	Utilizzo per alimentazione Budget economico (anno 2023) e variazioni relative	Utilizzo per alimentazione Budget investimenti (anno 2023) e variazioni relative	Valore residuo P.N. fine triennio (anno 2023)
	A	B	C=A+B	D	E=(C±D)	F	G	H=E±F±G					
<b>I FONDO DI DOTAZIONE DELL'ATENEO</b>	28.288.448,92	0,00	28.288.448,92	0,00	28.288.448,92	0,00	0,00	28.288.448,92	0,00	0,00	0,00	0,00	28.288.448,92
<b>II PATRIMONIO VINCOLATO</b>													
1) Fondi vincolati destinati da terzi	77.157.676,63	8.489.842,80	85.647.519,43	0,00	85.647.519,43	0,00	0,00	85.647.519,43	0,00	0,00	0,00	0,00	85.647.519,43
2) Fondi vincolati per decisione degli organi istituzionali	91.862.200,77	-4.584.623,43	87.277.577,34	1.507.485,69	88.785.063,03	5.003.127,38	4.930.788,50	88.785.063,03	4.654.557,54	8.225.434,50	4.222.274,73	1.673.434,50	107.560.764,30
3) Riserve vincolate (per progetti specifici, obblighi di legge, o altro)	5.800.797,74	0,00	5.800.797,74	15.405.239,00	21.206.036,74	0,00	0,00	21.206.036,74	0,00	0,00	0,00	0,00	21.206.036,74
<b>TOTALE PATRIMONIO VINCOLATO</b>	<b>174.820.675,14</b>	<b>3.905.219,37</b>	<b>178.725.894,51</b>	<b>16.912.724,69</b>	<b>195.638.619,20</b>	<b>5.003.127,38</b>	<b>4.930.788,50</b>	<b>195.638.619,20</b>	<b>4.654.557,54</b>	<b>8.225.434,50</b>	<b>4.222.274,73</b>	<b>1.673.434,50</b>	<b>214.414.320,47</b>
<b>III PATRIMONIO NON VINCOLATO</b>													
1) Risultato esercizio	24.519.887,54	-24.519.887,54	0,00	0,00	14.962.767,94	0,00	0,00	14.962.767,94	0,00	0,00	0,00	0,00	14.962.767,94
2) Risultati relativi ad esercizi precedenti	44.634.080,55	20.614.668,17	65.248.748,72	-17.901.321,31	47.347.427,41	-5.003.127,38	-4.930.788,50	47.347.427,41	-4.654.557,54	-8.225.434,50	-4.222.274,73	-1.673.434,50	28.571.726,14
di cui <i>Coep</i>	27.491.334,79	20.614.668,17	48.106.002,96	-20.338.927,50	27.767.075,46	0,00	-4.930.788,50	27.767.075,46	0,00	-7.281.436,21	0,00	0,00	20.485.639,25
di cui <i>ex COFI</i>	17.142.745,76		17.142.745,76	2.437.606,19	19.580.351,95	-5.003.127,38	0,00	19.580.351,95	-4.654.557,54	-943.998,29	-4.222.274,73	-1.673.434,50	8.086.086,89
3) Riserve statutarie	0,00	0,00	0,00	0,00	0,00	0,00	0,00	0,00	0,00	0,00	0,00	0,00	0,00
<b>TOTALE PATRIMONIO NON VINCOLATO</b>	<b>69.153.968,09</b>	<b>-3.905.219,37</b>	<b>65.248.748,72</b>	<b>-17.901.321,31</b>	<b>62.310.195,35</b>	<b>-5.003.127,38</b>	<b>-4.930.788,50</b>	<b>62.310.195,35</b>	<b>-4.654.557,54</b>	<b>-8.225.434,50</b>	<b>-4.222.274,73</b>	<b>-1.673.434,50</b>	<b>43.534.494,08</b>
<b>TOTALE A) PATRIMONIO NETTO</b>	<b>272.263.092,15</b>	<b>0,00</b>	<b>272.263.092,15</b>	<b>-988.596,62</b>	<b>286.237.263,47</b>	<b>0,00</b>	<b>0,00</b>	<b>286.237.263,47</b>	<b>0,00</b>	<b>0,00</b>	<b>0,00</b>	<b>0,00</b>	<b>286.237.263,47</b>

\* La colonna H "Valore Residuo P.N. (anno 2021)" non tiene conto delle variazioni della colonna "F" e della colonna "G" in quanto gli importi delle riserve utilizzate per il pareggio di budget dell'esercizio 2021, sono già ricompresi nella colonna "D", come da DCA del 29/12/2020, o.d.g. n. 5).

## FONDO DI DOTAZIONE DELL'ATENEO

Non si rilevano dotazioni iniziali per l'Ateneo derivanti dall'atto costitutivo.

In questa voce, ai sensi di quanto previsto dal decreto interministeriale 14 gennaio 2014, n. 19 "Principi contabili e schemi di bilancio in contabilità economico-patrimoniale per le Università" e dal decreto interministeriale 8 giugno 2017, n. 394, di revisione ed aggiornamento del D.I. 19/2014, è stata iscritta la differenza emersa tra attivo e passivo, scaturita dalla redazione del primo stato patrimoniale in contabilità economico-patrimoniale, valore aggiornato nell'esercizio 2016 a seguito di variazioni sia in aumento che in diminuzione, determinate da elementi incrementativi e diminutivi già presenti antecedentemente alla data di apertura del primo stato patrimoniale.

Il M.T.O. prevede che il Fondo di dotazione può essere oggetto di "revisioni, per modificazione dei criteri iniziali e/o per il sopravvenire di elementi incrementativi o diminutivi della posta successivamente all'impianto dello stato patrimoniale che non abbiano natura di componente economico straordinario (sopravvenienze attive e passive) ...".

Nel 2020 il Fondo di dotazione non ha subito variazioni.

## PATRIMONIO VINCOLATO

Il Patrimonio vincolato, come risultante dallo schema di bilancio allegato 1 al D.I. 19/2014, rivisto ed aggiornato dal decreto interministeriale 8 giugno 2017, n. 394 è composto da tre macro voci:

- 1) Fondi vincolati destinati da terzi;
- 2) Fondi vincolati per decisioni degli organi istituzionali;
- 3) Riserve vincolate per progetti specifici, obblighi di legge o altro.

### 1) FONDI VINCOLATI DESTINATI DA TERZI

FONDI VINCOLATI DESTINATI DA TERZI	Valore al 31.12.2019	Utilizzo (decremento)	Incremento	Valore al 31.12.2020
<i>Fondo per immobilizzazioni non suscettibili di ammortamento</i>	77.157.676,63	127.900,16	8.617.742,96	85.647.519,43

Il fondo presenta un saldo al 31.12.2020 pari ad € 85.647.519,43 e riflette, in applicazione del Manuale Tecnico Operativo, l'importo delle immobilizzazioni non soggette ad ammortamento (patrimonio librario, opere d'arte, d'antiquariato e museali; fabbricati di valore culturale, storico, archeologico ed artistico; fabbricati non strumentali destinati alla vendita; partecipazioni in società controllate e collegate, altre partecipazioni) fatta eccezione per i terreni i quali, rispetto agli altri cespiti, pur non soggetti ad ammortamento, sono altresì soggetti a minori oscillazioni di valore e ad insignificanti rischi di distruzione fisica. Nell'esercizio 2020 si sono registrati incrementi del fondo per € 8.617.742,96 correlati: per € 7.968.305,87 alla dichiarazione di interesse culturale dell'edificio denominato "Facoltà di Veterinaria",

decretata dal Ministero per i beni e le attività culturali in data 10 luglio 2019 ai sensi dell'art. 10 comma 1 del D. Lgs.42/2004 e per € 649.437,09 alla capitalizzazione dei costi delle manutenzioni straordinarie effettuate nel corso del 2019 su fabbricati di valore culturale, storico, archeologico ed artistico. Nel medesimo esercizio si sono registrati decrementi del fondo per € 127.900,16 correlati: per € 126.900,16 al differenziale tra acquisizioni, donazioni e omaggi d'esercizio e scarichi inventariali di patrimonio librario e per € 1.000,00 all'estinzione della partecipazione posseduta dall'Ateneo nella società CRATI s.r.l.

Il saldo del differenziale tra gli incrementi e i decrementi dei "Fondi vincolati destinati da terzi" è stato oggetto di permutazione economica dalla voce "Risultati relativi ad esercizi precedenti (COEP)", deliberata dagli Organi di Governo in sede di destinazione dell'utile 2019 (CDA del 10/06/2020 odg n. 5).

## 2) FONDI VINCOLATI PER DECISIONE DEGLI ORGANI ISTITUZIONALI

Descrizione	Valore al 31.12.2019	Utilizzo (decremento)	Incremento	Valore al 31.12.2020
Fondi vincolati per decisione degli organi istituzionali (COFI)	30.587.081,46	8.426.430,19	5.003.127,38	27.163.778,65
Fondi vincolati per decisione degli organi istituzionali (COEP)	61.275.119,31	7.262.849,04	7.609.014,11	61.621.284,38
	<b>91.862.200,77</b>	<b>-3.077.137,74</b>		<b>88.785.063,03</b>

Nella voce "Fondi vincolati per decisione degli organi istituzionali (COFI)", sono accantonate le somme derivanti dall'Avanzo di Amministrazione vincolato 2014, che per effetto dei successivi movimenti registrati negli esercizi a partire dal 2015, al 31/12/2019 si attestavano in € 30.587.081,46.

Nell'anno 2020, nel rispetto delle indicazioni fornite dal MTO, il decremento complessivo dei "Fondi vincolati per decisione degli organi istituzionali (COFI)", pari ad € 8.426.430,19, deriva da:

- € 985.696,62 utilizzati, mediante iscrizione di ricavi, a copertura dei correlati costi registrati nell'esercizio con gestione COEP. Il M.T.O. prevede infatti che "le risorse collocate nelle poste di patrimonio vincolato, in sede di composizione del primo stato patrimoniale in COEP, sono rilevate, mediante iscrizione di ricavi da utilizzo delle riserve, correlati ai costi che verranno sostenuti a carico degli esercizi con gestione COEP, ma solo fino al loro esaurimento".
- € 7.440.733,57 oggetto di permutazione economica (da Patrimonio vincolato COFI) alla voce "Risultati relativi ad esercizi precedenti (COFI)" (Patrimonio non vincolato) in quanto somme non più finalizzate ad attività specifiche. Il MTO prevede infatti che "qualora il vincolo per il quale il fondo è stato costituito dovesse venire meno, la riserva potrà essere liberata e riclassificata, con apposita rilevazione contabile di permutazione economica, fra le voci di patrimonio netto non vincolato". Nello specifico, a fronte della verifica sulla permanenza dei vincoli effettuata a fine anno, è stata rideterminata di conseguenza la quota di patrimonio vincolato (COFI). Del totale delle permutazioni registrate, si

segnala che: € 5.322.931,38 sono correlati allo svincolo dell'accantonamento costituito per il pareggio di budget 2020, ma non utilizzato, in presenza di maggiori ricavi generati nel corso dell'esercizio; la rimanente quota, di € 2.117.802,19 trattasi di svincoli correlati a decadimento del vincolo su accantonamenti per vecchi cicli di dottorato di ricerca ed una piccola economia relativa all'assistenza sanitaria degli studenti fuori sede.

L'incremento della voce "Fondi vincolati per decisione degli organi istituzionali (COFI)", riflette la permutazione economica da "Risultati relativi ad esercizi precedenti (COFI)" (Patrimonio non vincolato), effettuata nell'esercizio 2020, per accantonare a patrimonio vincolato COFI € 5.003.127,38 destinati al conseguimento del pareggio del budget economico dell'esercizio 2021 (giusta DCA del 29/12/2020 odg n. 5).

Di seguito il dettaglio delle voci:

FONDI VINCOLATI PER DECISIONE DEGLI ORGANI ISTITUZIONALI (COFI)	Valore al 31.12.2019	Utilizzo (decremento)	Incremento	Valore al 31.12.2020
SUPPLENZE E AFFIDAMENTI A PERSONALE RICERCATORE	10.619,29	2.566,53	0,00	8.052,76
ASSEGNI DI RICERCA	1.872.843,08	44.978,36	0,00	1.827.864,72
DOTTORATO DI RICERCA	5.354.802,09	1.338.884,55	0,00	4.015.917,54
ALTRI INTERVENTI A FAVORE DEGLI STUDENTI	43.080,93	100,73	0,00	42.980,20
EDILIZIA UNIVERSITARIA (con risorse di Ateneo)	13.194.711,64	49.470,82	0,00	13.145.240,82
FONDI VINCOLATI AMMINISTRAZIONE CENTRALE	1.593.547,78	779.591,60	0,00	813.956,18
FONDI VINCOLATI DIPARTIMENTI E CENTRI	2.885.068,35	887.906,22	0,00	1.997.162,13
ADEGUAMENTO PATRIMONIO VINCOLATO AL 31/12/2015 (DCA 28/9/2016 odg 12)	309.476,92	0,00	0,00	309.476,92
CONSEGUIMENTO PAREGGIO BUDGET 2020 (DCA 20/12/2019 odg 4)	5.322.931,38	5.322.931,38	0,00	0,00
CONSEGUIMENTO PAREGGIO BUDGET 2021 (DCA 29/12/2020 odg 5)	0,00	0,00	5.003.127,38	5.003.127,38
<b>TOTALE</b>	<b>30.587.081,46</b>	<b>8.426.430,19</b>	<b>5.003.127,38</b>	<b>27.163.778,65</b>

Il decremento di esercizio nella voce "Fondi vincolati per decisione degli organi istituzionali (COEP)" di complessivi € 7.262.849,04 (CDA 10/06/2020 odg n. 5), per € 5.476.472,10 deriva dal decadimento dei seguenti vincoli al 31/12/2019: € 4.765.169,00 relativo al pareggio di budget esercizio 2019, € 49.250,10 relativo all'integrazione del progetto Orientamento 2016 precedentemente costituito in sede di distribuzione dell'utile 2017, € 22.209,90 relativo all'integrazione a favore della Rip. Sistema Informativo di Ateneo concessa con distribuzione dell'utile 2018, € 389.843,10 relativo all'integrazione dei punti organico personale docente concessa con distribuzione dell'utile 2018, € 250.000,00 relativo all'integrazione del fondo di riserva di Ateneo per l'esercizio 2019 concesso in sede di distribuzione dell'utile 2018, il tutto oggetto di permutazione in favore della voce "Risultati relativi ad esercizi precedenti (COEP) utilizzabili per pareggi di budget" (Patrimonio non vincolato); per € 1.786.376,94 oggetto di permutazione economica alla riserva di

Patrimonio libero COEP *“Risultati esercizi precedenti COEP per disallineamenti COGE-COAN”*, in seguito all’assorbimento di costi sostenuti nell’esercizio 2019 su manutenzione ordinaria immobili strutture didattiche, riconoscimento dei servizi ex art. 103 DPR 382/80, accordo attuativo Politecnico di Milano, per stabili malattie infettive medicina veterinaria, funzionamento Scuole di specializzazione dell’area medica, formazione ESSE3 e per il riallineamento del patrimonio vincolato con l’avanzo vincolato COAN 2019 (CDA 10/06/2020 odg n. 5).

Per quanto concerne la voce *“Fondi vincolati per decisione degli organi istituzionali (COEP)”*, l’incremento di esercizio, per complessivi € 7.609.014,11, è correlato alla permutazione economica da *“Risultati relativi ad esercizi precedenti (COEP) utilizzabili per pareggi di budget”* (Patrimonio non vincolato COEP), effettuata nell’esercizio 2020, per adeguare il patrimonio vincolato COEP in relazione alla copertura dei maggiori costi derivanti dalla riapplicazione al budget dell’esercizio 2020 delle disponibilità “libere” COAN al 31/12/2019 dei Dipartimenti e Centri (DCA del 10/06/2020 odg n. 5) per € 2.678.225,61 e al conseguimento del pareggio del budget degli investimenti dell’esercizio 2021 (DCA del 29/12/2020 odg n. 5) per € 4.930.788,50.

Di seguito il dettaglio delle voci:

<b>FONDI VINCOLATI PER DECISIONE DEGLI ORGANI ISTITUZIONALI (COEP)</b>	<b>Valore al 31.12.2019</b>	<b>Utilizzo (decremento)</b>	<b>Incremento</b>	<b>Valore al 31.12.2020</b>
MANUTENZIONE ORDINARIA IMMOBILI STRUTTURE DIDATTICHE	382.667,53	180.163,52	0,00	202.504,01
ACQUISTO MOBILI E ARREDI PER AULE E LABORATORI DIDATTICI	783.353,62	0,00	0,00	783.353,62
ORIENTAMENTO UNIVERSITARIO	49.250,10	49.250,10	0,00	0,00
SPESE DI BONIFICA MONTELUCE	100.000,00	0,00	0,00	100.000,00
RICONOSCIMENTO DEI SERVIZI EX ART. 103 DPR 382/80 - DCA 23/05/2018 ODG N. 5	1.080.817,89	141.000,00	0,00	939.817,89
ONERI PER IL RICONOSCIMENTO DEI SERVIZI EX ART. 103 DPR 382/80 (DESTINAZIONE UTILE 2018) - DCA 29/04/2019 ODG N. 5	1.200.000,00	0,00	0,00	1.200.000,00
ACCORDO ATTUATIVO POLITECNICO DI MILANO - DCA 23/05/2018 ODG N. 5	50.000,00	50.000,00	0,00	0,00
ACCANTONAMENTO FUNZIONAMENTO ES. 2019 CSB - DCA 23/05/2018 ODG N. 5	2.200.000,00	2.200.000,00	0,00	0,00
INCREMENTO COSTI CITTADELLA DELLO SPORT - DCA 23/05/2018 ODG N. 5	460.000,00	0,00	0,00	460.000,00
INCREMENTO COSTI EDIFICI EX IST. BIOLOGICI BLOCCO A - DCA 23/05/2018 ODG N. 5	650.000,00	0,00	0,00	650.000,00
MAGGIORI COSTI STABILI DI MALATTIE INFETTIVE MEDICINA VETER. - DCA 23/05/2018 ODG N. 5	235.000,00	548,20	0,00	234.451,80
PAREGGIO BUDGET INVESTIMENTI 2019 C.D.A. DCA 23/05/2018 ODG N. 5 +18/12/2018 O.D.G. N. 3	1.035.000,00	1.035.000,00	0,00	0,00
PAREGGIO BUDGET INVESTIMENTI ES. 2019 - DCA 18.12.2018 ODG 3	1.530.169,00	1.530.169,00	0,00	0,00

<b>FONDI VINCOLATI PER DECISIONE DEGLI ORGANI ISTITUZIONALI (COEP)</b>	<b>Valore al 31.12.2019</b>	<b>Utilizzo (decremento)</b>	<b>Incremento</b>	<b>Valore al 31.12.2020</b>
<i>Utile non distribuito destinato a Patrimonio vincolato COEP per copertura costi in esercizi futuri correlati alla riapplicazione disponibilità COAN di fine anno - aggiornato con DCA 10/06/2020 ODG 5</i>	45.532.949,07	1.342.629,92	2.678.225,61	46.868.544,76
<i>PAREGGIO DI BUDGET A. 2020 CSB (DESTINAZIONE UTILE 2018) - DCA 29/04/2019 ODG N. 5 - APPROVAZIONE BUDGET 2020 CDA 20/12/2019 ODG N. 4</i>	2.200.000,00	0,00	0,00	2.200.000,00
<i>INTEGRAZIONE FUNZIONAMENTO SCUOLE DI SPECIALIZZAZIONE DELL'AREA MEDICA (DMED+DMES+DSCH) (DESTINAZIONE UTILE 2018) - DCA 29/04/2019 ODG N. 5</i>	60.000,00	60.000,00	0,00	0,00
<i>INTEGRAZIONE STANZIAMENTI DELLA RIP. SISTEMA INFORMATIVO DI ATENEO (€ 25.000,00 APPARECCHIATURE DI NATURA INFORMATICA; € 5.000,00 BENI STRUMENTALI; € 20.000,00 NOLEGGIO FAX E FOTOCOPIATRICI) (DESTINAZIONE UTILE 2018) - DCA 29/04/2019 ODG N. 5</i>	50.000,00	22.209,90	0,00	27.790,10
<i>INTEGRAZIONE STANZIAMENTO SERVIZIO DI SUPPORTO E MANUTENZ. APPLICATIVI CINECA IN USO A RIP. DIDATTICA (DESTINAZIONE UTILE 2018) - DCA 29/04/2019 ODG N. 5</i>	30.000,00	12.035,30	0,00	17.964,70
<i>INTEGRAZIONE DELLE PROVVIDENZE AL PERSONALE (DESTINAZIONE UTILE 2018) - DCA 29/04/2019 ODG N. 5</i>	10.000,00	0,00	0,00	10.000,00
<i>EVENTUALE PROROGA CONTRATTO SERVIZI INTEGRATI DEL CSB ES. 2020 (DESTINAZIONE UTILE 2018) - DCA 29/04/2019 ODG N. 5 - APPROVAZIONE BUDGET 2020 ODG N. 4)</i>	400.000,00	0,00	0,00	400.000,00
<i>INCREMENTO ATTUALI DISPONIBILITA' ES. 2019 PER LA COPERTURA DI N. 7 P.O. DOCENTI/RICERCATORI (DESTINAZIONE UTILE 2018) - DCA 29/04/2019 ODG N. 5</i>	389.843,10	389.843,10	0,00	0,00
<i>INCREMENTO FONDO DI RISERVA ES. 2019 AMMINISTRAZIONE CENTRALE (DESTINAZIONE UTILE 2018) - DCA 29/04/2019 ODG N. 5</i>	250.000,00	250.000,00	0,00	0,00
<i>COFINANZIAMENTO DI ATENEO ES. 2020 CONVENZIONE ASI (DFIG+DING) (DESTINAZIONE UTILE 2018) - DCA 29/04/2019 ODG N. 5 - APPROVAZIONE BUDGET 2020 CDA 20/12/2019 ODG N. 4</i>	200.000,00	0,00	0,00	200.000,00
<i>PAREGGIO BUDGET INVESTIMENTI 2020 - DCA 20/12/2019 ODG N. 4</i>	2.396.069,00	0,00	0,00	2.396.069,00
<i>PAREGGIO BUDGET INVESTIMENTI 2021 - DCA 29/12/2020 ODG N. 5</i>	0,00	0,00	4.930.788,50	4.930.788,50
<b>TOTALE</b>	<b>61.275.119,31</b>	<b>7.262.849,04</b>	<b>7.609.014,11</b>	<b>61.621.284,38</b>

### 3) RISERVE VINCOLATE (PER PROGETTI SPECIFICI, OBBLIGHI DI LEGGE, O ALTRO)

Descrizione	Valore al 31.12.2019	Utilizzo (decremento)	Incremento	Valore al 31.12.2020
Riserve vincolate (per progetti specifici, obblighi di legge, o altro) - COFI	5.800.797,74	2.900,00	0,00	5.797.897,74
Riserve vincolate (per progetti specifici, obblighi di legge, o altro) - COEP	0,00	0,00	15.408.139,00	15.408.139,00
<b>TOTALE</b>	<b>5.800.797,74</b>	<b>2.900,00</b>	<b>15.408.139,00</b>	<b>21.206.036,74</b>

Nel corso dell'esercizio 2020 sono stati utilizzati € 2.900,00 delle "Riserve vincolate (per progetti specifici, obblighi di legge o altro) COFI" mediante iscrizione di ricavi, a copertura dei correlati costi registrati nell'esercizio con gestione COEP, sulla scorta di quanto previsto anche dal Terzo M.T.O.

Di seguito il dettaglio delle voci:

RISERVE VINCOLATE (PER PROGETTI SPECIFICI, OBBLIGHI DI LEGGE O ALTRO) - COFI	Valore al 31.12.2019	Utilizzo (decremento)	Incremento	Valore al 31.12.2020
RIMBORSI TASSE E CONTRIBUTI AGLI STUDENTI (EX D.M. 198/03 ART. 4)	100.008,00	0	0	100.008,00
ASSISTENZA A STUDENTI DISABILI ANNO 2013 – COFINANZIAMENTO MIUR	2.944,41	2.900,00	0	44,41
ACCANTONAMENTO CONTENZIOSO BORSA DI DOTTORATO	16.315,75	0	0	16.315,75
FINANZIAMENTO MINISTERIALE PER FISR	5.681.529,58	0	0	5.681.529,58
<b>TOTALE</b>	<b>5.800.797,74</b>	<b>2.900,00</b>	<b>0,00</b>	<b>5.797.897,74</b>

Nel corso dell'esercizio 2020 le "Riserve vincolate (per progetti specifici, obblighi di legge, o altro) – COEP" sono state incrementate per complessivi € 15.408.139,00, a seguito della permutazione economica da "Risultati gestionali relativi ad esercizi precedenti (COEP) utilizzabili per pareggi di budget" (Patrimonio non vincolato COEP), per l'accantonamento a Patrimonio vincolato delle risorse per il cofinanziamento di Ateneo, subordinato all'approvazione del progetto definitivo del riassetto complessivo dell'area di Via del Giochetto, a seguito del DM 1121/2019 con cui il MUR ha pubblicato il bando per il finanziamento del fondo edilizia universitaria e per le grandi attrezzature D.C.A. 08/07/2020 odg n. 3) e odg n. 4).

Di seguito il dettaglio delle voci:



<b>RISERVE VINCOLATE (PER PROGETTI SPECIFICI, OBBLIGHI DI LEGGE O ALTRO) - COEP</b>	<b>Valore al 31.12.2019</b>	<b>Utilizzo (decremento)</b>	<b>Incremento</b>	<b>Valore al 31.12.2020</b>
<i>Riaspetto complessivo dell'area di Via del Giochetto - approvazione del progetto definitivo dell'intervento denominato C19-52SF2 (restauro e risanamento conservativo dell'edificio Istituti Biologici A di via del Giochetto) - CDA del 8.07.2020 Odg n.3</i>	0,00	0	1.691.645,00	1.691.645,00
<i>Riaspetto complessivo dell'area di Via del Giochetto - determinazioni relative alla commessa C19-52SF3 (edificio pad. W per la nuova piattaforma biotecnologica dei dipartimenti di Chimica Biologia e Biotecnologie e di Scienze Farmaceutiche) - CDA del 8.07.2020 - Odg n.4</i>	0,00	0	13.716.494,00	13.716.494,00
<b>TOTALE</b>	<b>0,00</b>	<b>0,00</b>	<b>15.408.139,00</b>	<b>15.408.139,00</b>

### **PATRIMONIO NON VINCOLATO**

Il Patrimonio non vincolato al 31/12/2019 si attestava in € 69.153.968,09 e in seguito alle movimentazioni avvenute nell'esercizio 2020 si attesta, al 31/12/2020, in complessivi € 62.310.195,35.

L'utile di esercizio conseguito al 31/12/2019 risultava pari ad € 24.519.887,54. Il Consiglio di Amministrazione con delibera del 10/06/2020 odg n. 5, ha approvato la permutazione dell'utile per: € 8.489.842,80 a "Fondi vincolati destinati da terzi", € 2.678.225,61 a "Fondi vincolati per decisione degli organi istituzionali COEP", € 7.498.633,27 a "Risultati gestionali relativi ad esercizi precedenti (COEP) utilizzabili per pareggi di budget" ed € 5.853.185,86 "Risultati gestionali relativi ad esercizi precedenti (COEP) per disallineamenti COGE-COAN". Nella stessa seduta sono state deliberate ulteriori permutazioni di cui € 5.476.472,10 da "Fondi vincolati per decisione degli organi istituzionali COEP" a "Risultati gestionali relativi ad esercizi precedenti (COEP) utilizzabili per pareggi di budget" ed € 1.786.376,94 da "Fondi vincolati per decisione degli organi istituzionali COEP" a "Risultati gestionali relativi ad esercizi precedenti (COEP) per disallineamenti COGE-COAN" per decadimento dei vincoli e assorbimento dei costi sostenuti.

Con delibera del Consiglio di Amministrazione del 29/12/2020 odg n. 5 di approvazione del Budget di Ateneo per l'esercizio 2021 sono state approvate le permutazioni economiche per il pareggio di Budget, di cui € 4.930.788,50 da "Risultati gestionali relativi ad esercizi precedenti (COEP) utilizzabili per pareggi di budget" a "Fondi vincolati per decisione degli organi istituzionali COEP" ed € 5.003.127,38 da "Risultati relativi ad esercizi precedenti (COFI) a "Fondi vincolati per decisione degli organi istituzionali COFI".

Al 31/12/2020 come previsto dal Terzo MTO "...qualora il vincolo per il quale il fondo è stato costituito dovesse venire meno, la riserva potrà essere liberata e riclassificata...", la voce di Patrimonio Netto "Risultati gestionali relativi ad esercizi precedenti (COFI)" è stata oggetto di permutazione economica dalla voce "Fondi vincolati per decisione degli organi istituzionali COFI" per complessivi € 7.440.733,57.

A seguito della gestione economica intervenuta durante l'esercizio 2020 si è conseguito un utile al 31/12/2020 pari ad € 14.962.767,94.

Descrizione	Valore al 31.12.2019	Utilizzo (decremento)	Incremento	Valore al 31.12.2020
Riserve libere ex COFI	17.142.745,76	5.003.127,38	7.440.733,57	19.580.351,95
Riserve libere ex COEP da utili di esercizi precedenti	27.491.334,79	20.338.927,50	20.614.668,17	27.767.075,46
Utile esercizio	24.519.887,54	24.519.887,54	14.962.767,94	14.962.767,94
<b>TOTALE</b>	<b>69.153.968,09</b>	<b>-6.843.772,74</b>		<b>62.310.195,35</b>

La voce *“Risultati gestionali relativi ad esercizi precedenti (COFI)”* o *“Riserve libere ex COFI”* ricomprende fondi derivanti dalla contabilità finanziaria non destinati ad attività specifiche ed al 31/12/2020 si attesta in € 19.580.351,95.

Nel corso del 2020 il decremento è il risultato della permutazione economica a *“Fondi vincolati per decisione degli organi istituzionali (COFI)”* pari ad € 5.003.127,38, per adeguare il patrimonio vincolato al conseguimento del pareggio del budget economico 2021 (CDA del 29/12/2020 odg n. 5).

Il relativo incremento di complessivi € 7.440.733,57 riflette le permutazioni economiche effettuate dalla voce *“Fondi vincolati per decisione degli organi istituzionali (COFI)”* al 31.12.2020. Il MTO prevede infatti che qualora il vincolo per il quale il fondo è stato costituito dovesse venire meno, la riserva potrà essere liberata e riclassificata, con apposita rilevazione contabile di permutazione economica, fra le voci di patrimonio netto non vincolato. Nello specifico, a fronte della verifica sulla permanenza dei vincoli effettuata a fine anno, è stata rideterminata di conseguenza la quota di patrimonio libero COFI. Del totale delle permutazioni registrate, si segnala che:

- € 5.322.931,38 sono correlati allo svincolo dell'accantonamento costituito per il pareggio di budget 2020, ma non utilizzato in presenza di maggiori ricavi generatisi nel corso dell'esercizio;
- € 2.117.802,19 trattasi di svincoli per economie su accantonamenti correlati a vecchi cicli di dottorato di ricerca e ad una piccola economia relativa all'assistenza sanitaria degli studenti fuori sede.

Per quanto concerne la voce *“Risultati relativi ad esercizi precedenti (COEP)”*, che al 31/12/2020 si attesta in complessivi € 27.767.075,46, occorre precisare che tale voce si suddivide in *“Risultati relativi ad esercizi precedenti (COEP) utilizzabili per pareggi di budget”* (al 31/12/2020 di € 7.281.436,21) e *“Risultati gestionali relativi ad esercizi precedenti (COEP) per disallineamenti COGE-COAN”* (al 31/12/2020 di € 20.485.639,25).

Il decremento, della voce *“Risultati relativi ad esercizi precedenti (COEP) utilizzabili per pareggi di budget”* di € 20.338.927,50 è dovuto alle permutazioni economiche di € 15.408.139,00 per l'accantonamento a *“Riserve vincolate (per progetti specifici, obblighi di legge o altro) – COEP”* per il cofinanziamento di Ateneo subordinato all'approvazione del progetto definitivo del riassetto complessivo dell'area di Via del Giochetto,

a seguito del DM 1121/2019 con cui il MUR ha pubblicato il bando per il finanziamento del fondo edilizia universitaria e per le grandi attrezzature (DCA 08/07/2020 odg 3 e 4) ed € 4.930.788,50 per l'accantonamento a *"Fondi vincolati per decisione degli organi istituzionali (COEP)"* per il pareggio del Budget Investimenti dell'esercizio 2021 (CDA 20/12/2019 odg n. 4).

Per quanto concerne l'incremento complessivo di € 20.614.668,17 della voce *"Riserve libere ex COEP da utili di esercizi precedenti"* si precisa che:

- l'incremento della voce *"Risultati relativi ad esercizi precedenti (COEP) utilizzabili per pareggi di budget"* pari ad € 12.975.105,37 riflette le permutazioni economiche da *"Fondi vincolati per decisione degli organi istituzionali (COEP)"* per € 5.476.472,10 (decadimento dei seguenti vincoli al 31/12/2019: € 4.765.169,00 relativo al pareggio di budget esercizio 2019, € 49.250,10 relativo all'integrazione del progetto Orientamento 2016 precedentemente costituito in sede di distribuzione dell'utile 2017, € 22.209,90 relativo all'integrazione a favore della Rip. Sistema Informativo di Ateneo concessa con distribuzione dell'utile 2018, € 389.843,10 relativo all'integrazione dei punti organico personale docente concessa con distribuzione dell'utile 2018, € 250.000,00 relativo del fondo di riserva di Ateneo per l'esercizio 2019 concesso in sede di distribuzione dell'utile 2018) e per € 7.498.633,27 dalla voce *"Risultati gestionali relativi ad esercizi precedenti (COEP)"* in sede di destinazione dell'utile 2019 (DCA 10/06/2020 odg 5);
- l'incremento, invece, della voce *"Risultati gestionali relativi ad esercizi precedenti (COEP) per disallineamenti COGE-COAN"* di € 7.639.562,80 è l'effetto delle permutazioni economiche effettuate da *"Fondi vincolati per decisione degli organi istituzionali (COEP)"* per € 1.786.376,94 in seguito all'assorbimento di costi sostenuti nell'esercizio 2019 su manutenzione ordinaria immobili strutture didattiche, riconoscimento dei servizi ex art. 103 DPR 382/80, accordo attuativo Politecnico di Milano, per stabili malattie infettive medicina veterinaria, funzionamento Scuole di specializzazione dell'area medica, formazione ESSE3 e per il riallineamento del patrimonio vincolato COFI/COEP con l'avanzo vincolato COAN 2019 (CDA 10/06/2020 odg n. 5) e da *"Risultati gestionali relativi ad esercizi precedenti (COEP)"* per € 5.853.185,86 in sede di destinazione dell'utile 2019 (DCA 10/06/2020 odg 5).

La voce *"Utile esercizio"* presenta un decremento della voce per € 24.519.887,54 relativo alla destinazione dell'utile dell'esercizio 2019 avvenuto con CDA 10/06/2020 odg n. 5 per le seguenti finalità:

- € 8.489.842,80 a *"Fondi vincolati destinati da terzi"* (di cui: € 8.617.742,96 per effetto dell'incremento correlato alla modifica della categoria inventariale dell'ex Facoltà di Medicina Veterinaria; -€ 126.900,16 per effetto del decremento relativo al discarico effettuato nel 2019, in seguito al completamento della ricognizione della consistenza del patrimonio librario non perde valore nel

corso del tempo; -€ 1.000,00 per effetto del decremento a seguito di dismissione della partecipazione alla società Crati srl;

- € 2.678.225,61 a “Fondi vincolati per decisione degli organi istituzionali COEP” a copertura dei maggiori costi derivanti dalla riapplicazione al budget dell’esercizio 2020 delle disponibilità “libere” COAN, registratesi al 31/12/2019 dai Dipartimenti e Centri;
- € 7.498.633,27, alla voce “Risultati relativi ad esercizi precedenti COEP per pareggi di budget”, relativa alle disponibilità “libere” COAN, registratesi al 31/12/2019, dall’Amministrazione Centrale;
- € 5.853.185,86 a “Risultati relativi ad esercizi precedenti (COEP) per disallineamenti COGE-COAN”.

Il risultato dell’esercizio 2020 risulta pari ad € 14.962.767,94.

## 5.6 Fondo per rischi ed oneri (B)

Descrizione	Valore al 31.12.2019	Accantonamenti	Voce di costo impiegata	Utilizzi	Rilasci	Valore al 31.12.2020
<b>Fondi area personale</b>						
Fondo indennità di rischio del personale docente e ricercatore	20.000,00	20.000,00	B) VIII 1) a)	9.914,34	0,00	30.085,66
Fondo supplenze e affidamenti	0,00	0,00		0,00	0,00	0,00
Fondo retribuzione aggiuntive ai ricercatori	396.200,00	281.911,07	B) VIII 1) a)	300.140,06	96.059,94	281.911,07
Fondo oneri retribuzione Direttore Generale	45.118,00	45.118,00	B) VIII 2)	45.118,00	0,00	45.118,00
Fondo oneri retribuzione dirigenti a tempo indeterminato e a tempo determinato	219.734,46	156.914,96	B) VIII 2)	73.406,92	0,00	303.242,50
Fondo oneri retribuzione EP posizione	473.468,51	2.650,17	B) VIII 2)	0,00	0,00	476.118,68
Fondo oneri retribuzione EP risultato	269.293,43	223.413,47	B) VIII 2)	81.089,87	0,00	411.617,03
Fondo oneri retribuzione personale tecnico amministrativo e bibliotecario	1.885.474,16	1.330.626,91	B) VIII 2)	1.749.791,09	7.178,51	1.459.131,47
Fondo oneri previdenziali a carico del datore di lavoro	57.286,84	648.858,47		57.286,84	0,00	648.858,47
<i>Fondo oneri previdenziali a carico del datore di lavoro</i>		276.177,61	B) VIII 1) a)			276.177,61
<i>Fondo oneri previdenziali a carico del datore di lavoro</i>		80.616,08	B) VIII 1) b)			80.616,08
<i>Fondo oneri previdenziali a carico del datore di lavoro</i>		1.646,59	B) VIII 1) d)			1.646,59
<i>Fondo oneri previdenziali a carico del datore di lavoro</i>		64.554,32	B) VIII 2)			64.554,32
<i>Fondo oneri previdenziali a carico del datore di lavoro</i>		206.716,11	B) IX 1)			206.716,11
<i>Fondo oneri previdenziali a carico del datore di lavoro</i>		19.147,76	B) IX 12)			19.147,76

Descrizione	Valore al 31.12.2019	Accantonamenti	Voce di costo impiegata	Utilizzi	Rilasci	Valore al 31.12.2020
Fondo oneri per incremento delle classi stipendiali dei docenti	0,00	400.000,00	B) VIII 1) a)	0,00	0,00	400.000,00
Fondo oneri derivanti da rinnovi contrattuali PTAB	0,00	1.240.071,00	B) VIII 2)	0,00	0,00	1.240.071,00
Fondo oneri per incremento delle classi stipendiali dei ricercatori	0,00	150.000,00	B) VIII 1) a)	0,00	0,00	150.000,00
<b>Totale fondi area personale</b>	<b>3.366.575,40</b>	<b>4.499.564,05</b>		<b>2.316.747,12</b>	<b>103.238,45</b>	<b>5.446.153,88</b>
<b>Altri Fondi</b>						
Fondo prestazioni INAIL - Gestione per conto	1.756.507,73	450.000,00	B) IX 12)	270.093,00	0,00	1.936.414,73
Fondo per altri rischi e oneri	2.479.527,76	0,00		2.304.015,39	0,00	175.512,37
Fondo imposte	17.773,69	126.587,81	B) VIII; F)	17.685,33	0,00	126.676,17
<b>Totale Altri fondi</b>	<b>4.253.809,18</b>	<b>576.587,81</b>		<b>2.591.793,72</b>	<b>0,00</b>	<b>2.238.603,27</b>
<b>TOTALE FONDI PER RISCHI E ONERI</b>	<b>7.620.384,58</b>	<b>5.076.151,86</b>		<b>4.908.540,84</b>	<b>103.238,45</b>	<b>7.684.757,15</b>

Il **“Fondo indennità di rischio del personale docente e ricercatore”** registra un accantonamento dell’indennità di rischio del personale docente e ricercatore relativo all’anno 2020 e un decremento correlato all’utilizzo per pagamenti effettuati relativi al rischio dell’esercizio 2019.

Il **“Fondo retribuzione aggiuntive ai ricercatori”** inerente le retribuzioni aggiuntive ai ricercatori a tempo indeterminato, registra un accantonamento per le retribuzioni relative all’anno accademico 2019/2020, pari ad € 281.911,07 e un utilizzo, pari ad € 300.140,06 correlato a pagamenti effettuati in corso d’anno delle retribuzioni aggiuntive ai ricercatori a tempo indeterminato relative all’anno accademico 2018/2019. Il rilascio risulta pari ad € 96.059,94.

Il **“Fondo oneri retribuzione Direttore Generale”** comprende le risorse per l’indennità di risultato del Direttore Generale. L’accantonamento è relativo alla quota stimata dell’esercizio 2020 e l’utilizzo è dovuto al pagamento dell’indennità relativa all’anno 2019.

Il **“Fondo oneri retribuzione dirigenti a tempo indeterminato e a tempo determinato”** comprende il totale delle risorse disponibili ma non ancora assegnate per la retribuzione delle competenze accessorie del personale dirigente. L’accantonamento è relativo alle risorse per le competenze dell’anno 2020 e all’adeguamento delle retribuzioni accessorie dell’anno 2019 effettuate nell’esercizio 2020; l’utilizzo riguarda il pagamento del fondo relativo all’anno 2019.

Il **“Fondo oneri retribuzione EP posizione”** comprende l’accantonamento nel corso dell’anno della quota residua relativa alla progressione economica dell’anno 2020 per il personale di categoria EP.

Il **“Fondo oneri retribuzione EP risultato”**, invece, comprende gli accantonamenti e gli utilizzi effettuati nel corso dell’anno delle risorse disponibili per la retribuzione dell’indennità di risultato al personale di categoria EP.

Il **“Fondo oneri retribuzione personale tecnico amministrativo e bibliotecario”**, comprende il totale delle risorse disponibili ma non ancora distribuite al 31 dicembre 2020 della retribuzione accessoria da contrattazione integrativa del personale tecnico amministrativo e bibliotecario di competenza dell’anno 2020 e di quelli precedenti. Il rilascio è dovuto prevalentemente all’insussistenza attiva effettuata a seguito di economie del fondo per l’art. 71 c. 1 L. 133/2008.

Il **“Fondo oneri previdenziali a carico del datore di lavoro”** accoglie gli accantonamenti, effettuati dall’Ateneo, per oneri previdenziali a carico dell’ente che saranno versati in futuro, ma per i quali non è ancora sorto il debito verso gli Istituti previdenziali. L’incremento del fondo è dovuto all’accantonamento per l’esercizio 2020 degli oneri conseguenti alla rilevazione dei debiti per indennità di carica dei Direttori di Dipartimento, per adeguamento DPCM a personale docente, ricercatore e cel, per accessori vari a personale TAB, per le mensilità di dicembre di borse di dottorato di ricerca, di contratti di formazione specialistica e di assegni di ricerca, mentre l’utilizzo è determinato dal pagamento ai predetti istituti in corso d’anno degli oneri accantonati nell’esercizio precedente.

Di nuova istituzione sono il **“Fondo oneri per incremento delle classi stipendiali dei docenti”**, il **“Fondo oneri derivanti da rinnovi contrattuali PTAB”** e il **“Fondo oneri per incremento delle classi stipendiali dei ricercatori”**, creati in base alla Nota Tecnica n. 6 *“Accantonamenti a Fondi per rischi e oneri”* del 23/07/2020 e per l’esercizio 2020 presentano l’incremento del fondo, stimato dall’Ufficio Stipendi.

I vari **fondi svalutazione crediti** dall’esercizio 2020, in applicazione della nota tecnica n. 6 del 23/07/2020, predisposta dalla Commissione per la contabilità economico-patrimoniale delle Università, in cui si specifica che *“.....qualora i Fondi rischi siano riferibili a specifiche classi di valori iscritte nell’attivo patrimoniale, il valore del Fondo deve essere portato a diretta riduzione della voce attiva cui si riferisce”* e che *“.....la composizione della voce netta riportata nell’attivo patrimoniale deve poi trovare adeguata informativa nella Nota Integrativa del bilancio attraverso l’evidenziazione del valore lordo, del fondo rettificativo e del valore netto riportato nello Stato Patrimoniale”*, sono stati riclassificati nell’attivo dello Stato Patrimoniale a diretta rettifica del valore dei crediti.

Per il **“Fondo prestazioni INAIL – Gestione per conto”** la somma accantonata è stimata in base ai costi sostenuti negli anni precedenti ed è riferita ai casi denunciati nella speciale forma della gestione per conto dello Stato. L’incremento del fondo è dovuto all’accantonamento della somma stimata per l’anno 2020, mentre l’utilizzo è dovuto al pagamento all’INAIL – DIREZIONE CENTRALE PATRIMONIO del saldo relativo all’annualità 2016.

Il **“Fondo per altri rischi e oneri”** registra un decremento determinato dal pagamento in corso d’anno degli oneri accantonati negli esercizi precedenti e non registra incrementi alla luce delle indicazioni fornite dalla Commissione COEP con Nota Tecnica n. 6 del 23.07.2020.

Il **“Fondo imposte”** accoglie gli accantonamenti, effettuati dall’Ateneo, per imposte che saranno versate in futuro, ma per le quali non è ancora sorto il debito verso l’erario. L’incremento del fondo è dovuto all’accantonamento relativo all’esercizio 2020 mentre il decremento è determinato dal pagamento all’erario in corso d’anno delle imposte accantonate negli esercizi precedenti.

## 5.7 Trattamento di fine rapporto di lavoro subordinato (C)

Saldo al 31.12.2019	1.209.417,32
Saldo al 31.12.2020	1.035.501,18
<b>VARIAZIONE</b>	<b>- 173.916,14</b>

Descrizione	Valore al 31.12.2019	Incrementi	Utilizzi	Valore al 31.12.2020
Fondo TFR	1.209.417,32	74.802,94	248.719,08	1.035.501,18
<b>TOTALE</b>	<b>1.209.417,32</b>	<b>74.802,94</b>	<b>248.719,08</b>	<b>1.035.501,18</b>

Il fondo in esame accoglie le somme accantonate a titolo di trattamento di fine rapporto di lavoro spettante ai collaboratori ed esperti linguistici a tempo indeterminato e determinato, al personale ex ISEF, uniche categorie di personale che ne hanno diritto nel nostro Ateneo.

## 5.8 Debiti (D)

Saldo al 31.12.2019	4.211.778,29
Saldo al 31.12.2020	7.705.163,74
<b>VARIAZIONE</b>	<b>3.493.385,45</b>

Debiti in relazione alla loro diversa natura:

Descrizione	Valore al 31.12.2020	Valore al 31.12.2019	Variazioni
Mutui e debiti verso Banche	0,00	0,00	0,00
Verso MIUR e altre Amministrazioni centrali	1.346.988,64	707.189,70	639.798,94
Verso Regione e Province Autonome	168.342,47	167.723,84	618,63
Verso altre Amministrazioni locali	365.295,41	278.272,31	87.023,10
Verso l'Unione Europea e altri organismi Internazionali	0,00	0,00	0,00
Verso Università	153.512,72	115.860,37	37.652,35
Verso studenti	178.201,00	167.701,36	10.499,64
Acconti	0,00	0,00	0,00
Verso fornitori	2.083.129,66	1.942.727,82	140.401,84
Verso dipendenti	2.960.310,11	363.232,43	2.597.077,68
Verso società o enti controllati	8.271,71	28.229,03	-19.957,32
Altri debiti	441.112,02	440.841,43	270,59
<b>TOTALE</b>	<b>7.705.163,74</b>	<b>4.211.778,29</b>	<b>3.493.385,45</b>

Di seguito si riportano i dettagli delle singole voci di debito.

#### Mutui e Debiti verso banche (1)

L'Ateneo non presenta debiti al 31.12.2020 nei confronti di Istituti di Credito.

POSIZIONE DEBITO	OGGETTO	QUOTA ORIGINARIA DEBITO		CREDITI E DEBITI RESIDUI AL 31.12.2020	
		VOLORE NOMINALE DEBITO	QUOTA INTERESSI TOTALI	QUOTA CAPITALE RESIDUA DA PAGARE AL 31.12.2020	QUOTA INTERESSI RESIDUA DA PAGARE AL 31.12.2020
		0,00	0,00	0,00	0,00
	<b>Totale Debiti</b>	<b>0,00</b>	<b>0,00</b>	<b>0,00</b>	<b>0,00</b>

Suddivisione del debito tra quota a breve, a medio e a lungo termine:

POSIZIONE DEBITO	OGGETTO	VOLORE NOMINALE DEL DEBITO	QUOTA CAPITALE RESIDUA AL 31.12.2020	Quota a breve	Quota	Quota	Quota oltre i 5 anni
				(entro i 12 mesi)	entro i tre anni (da 2 a 3 anni)	entro i 5 anni (da 4 a 5 anni)	
		0,00	0,00	0,00	0,00	0,00	0,00
	<b>Totale complessivo</b>	<b>0,00</b>	<b>0,00</b>	<b>0,00</b>	<b>0,00</b>	<b>0,00</b>	<b>0,00</b>



## Debiti verso MIUR e altre Amministrazioni centrali (2)

Debiti verso MIUR e altre Amministrazioni centrali	Valore al 31.12.2020	Valore al 31.12.2019	Variazioni
Debiti verso Miur e altri ministeri	30.043,06	22.800,00	7.243,06
Debiti tributari	949.092,96	586.959,73	362.133,23
Debiti verso istituti di previdenza e di sicurezza sociale	367.852,62	97.429,97	270.422,65
<b>TOTALE</b>	<b>1.346.988,64</b>	<b>707.189,70</b>	<b>639.798,94</b>

Nella voce “*Debiti verso MIUR e altre Amministrazioni Centrali*” sono confluiti i debiti nei confronti del Ministero degli Affari Esteri e della Cooperazione Internazionale, per rimborso dei costi del personale in posizione di comando, e del Ministero delle Politiche Agricole Alimentari e Forestali, per rimborsi somme erroneamente trasferite all’Ateneo, nei confronti dell’Agenzia delle Entrate per il bollo virtuale, l’IMU e la TARI, nei confronti dell’Erario per IRES, IRAP e IVA istituzionale, commerciale e da Split Payment; nei confronti degli Istituti Previdenziali e assistenziali per INPS, INAIL e ENPAV su stipendi e compensi. La voce registra un incremento d’esercizio complessivo pari ad € 639.798,94, prevalentemente imputabili a maggiori “Debiti tributari”, per IVA istituzionale, commerciale e da Split Payment e maggior “Debiti verso istituti di previdenza e di sicurezza sociale” per contributi INPS e ENPAV.

## Debiti verso Regione e Province Autonome (3)

Debiti verso Regione e Province Autonome	Valore al 31.12.2020	Valore al 31.12.2019	Variazioni
Debiti verso regione e province autonome	168.342,47	167.723,84	618,63
<b>TOTALE</b>	<b>168.342,47</b>	<b>167.723,84</b>	<b>618,63</b>

La voce “*Debiti verso Regioni e Province Autonome*” accoglie il debito nei confronti della Regione Umbria per il rimborso della tassa regionale sul diritto allo studio universitario e per il rimborso dei costi del personale in posizione di comando.

## Debiti verso Altre Amministrazioni locali (4)

Debiti verso altre Amministrazioni locali	Valore al 31.12.2020	Valore al 31.12.2019	Variazioni
Debiti verso altre amministrazioni locali entro l’esercizio successivo	365.295,41	278.272,31	87.023,10
<b>TOTALE</b>	<b>365.295,41</b>	<b>278.272,31</b>	<b>87.023,10</b>

La voce “*Debiti verso altre amministrazioni locali*” accoglie prevalentemente i debiti nei confronti dell’Azienda Ospedaliera S. Maria di Terni e dell’Azienda Ospedaliera di Perugia per compensi al personale

dipendente convenzionato e per debiti vari riferiti a studi clinici e nei confronti del Comune di Marsciano per il rimborso dei costi del personale in posizione di comando. Si registra un incremento d'esercizio pari ad € 87.023,10, prevalentemente ascrivibile al maggior debito registrato nei confronti dell'Azienda Ospedaliera di Perugia per arretrati al personale e nei confronti del Comune di Marsciano per il rimborso dei costi del personale in posizione di comando.

#### Debiti verso l'Unione Europea e il Resto del Mondo (5)

Debiti verso l'Unione Europea e il Resto del Mondo	Valore al 31.12.2020	Valore al 31.12.2019	Variazioni
Debiti verso l'Unione Europea e il Resto del Mondo	0,00	0,00	0,00
<b>TOTALE</b>	<b>0,00</b>	<b>0,00</b>	<b>0,00</b>

#### Debiti verso Università (6)

Debiti verso Università	Valore al 31.12.2020	Valore al 31.12.2019	Variazioni
Debiti verso università entro l'esercizio successivo	153.512,72	115.860,37	37.652,35
<b>TOTALE</b>	<b>153.512,72</b>	<b>115.860,37</b>	<b>37.652,35</b>

Nella voce "Debiti verso Università" sono stati rilevati prevalentemente i debiti verso l'Università della Basilicata per il finanziamento di una borsa di dottorato di ricerca XXII ciclo in Archeologia greca e romana, verso l'Università degli Studi di Bologna, per il rimborso del personale in posizione di comando, verso l'Università di Firenze per il finanziamento di n. 3 borse di dottorato di ricerca XXIX ciclo in Matematica, informatica e statistica, verso l'Università di Milano per il finanziamento di una borsa di dottorato di ricerca XX ciclo in Archeologia greca e romana, verso l'Università degli Studi di Roma "La Sapienza" per costi inerenti il College Italia. Nella voce si registra una variazione netta positiva pari ad € 37.652,35, prevalentemente attribuibile al debito verso l'Università degli Studi di Bologna per il rimborso del personale in posizione di comando.

#### Debiti verso studenti (7)

Debiti verso studenti	Valore al 31.12.2020	Valore al 31.12.2019	Variazioni
Debiti verso studenti entro l'esercizio successivo	178.201,00	167.701,36	10.499,64
<b>TOTALE</b>	<b>178.201,00</b>	<b>167.701,36</b>	<b>10.499,64</b>

La voce "Debiti verso studenti" accoglie i debiti verso gli studenti relativi a compensi per attività di tutorato e di supporto alla didattica e a rimborsi delle tasse universitarie. Nell'esercizio 2020 si registra un incremento

pari ad € 10.499,64.

### Acconti (8)

Acconti	Valore al 31.12.2020	Valore al 31.12.2019	Variazioni
Acconti	0,00	0,00	0,00
<b>TOTALE</b>	<b>0,00</b>	<b>0,00</b>	<b>0,00</b>

### Debiti verso fornitori (9)

La voce dei debiti verso fornitori si suddivide in:

Debiti verso fornitori	Valore al 31.12.2020	Valore al 31.12.2019	Variazioni
Debiti verso fornitori	1.189.501,05	1.169.521,73	19.979,32
Fatture da ricevere	893.628,61	773.206,09	120.422,52
<b>TOTALE</b>	<b>2.083.129,66</b>	<b>1.942.727,82</b>	<b>140.401,84</b>

L'andamento dei pagamenti dell'esercizio 2020 è in linea con quello dell'esercizio precedente, pertanto non si registrano variazioni significative nella voce "Debiti verso fornitori", mentre l'incremento registrato nella voce "Fatture da ricevere" è ascrivibile alla ricezione dei documenti contabili.

### Debiti verso dipendenti (10)

Descrizione	Valore al 31.12.2020	Valore al 31.12.2019	Variazioni
Debiti verso dipendenti per arretrati		0,00	0,00
Debiti verso dipendenti per ore accantonate		0,00	0,00
Debiti verso dipendenti per ferie accantonate		0,00	0,00
Debiti verso dipendenti per retribuzioni correnti	2.899.845,08	189.305,58	2.710.539,50
Debiti verso dipendenti per missioni	15.872,30	33.857,19	-17.984,89
Debiti per compensi dipendenti e collaborazioni tempo parziale studenti	44.592,73	140.069,66	-95.476,93
<b>TOTALE</b>	<b>2.960.310,11</b>	<b>363.232,43</b>	<b>2.597.077,68</b>

La voce "Debiti verso dipendenti" accoglie le somme relative a debiti verso il personale dipendente e assimilati per progressioni economiche orizzontali di competenza dell'esercizio 2020, per adeguamento DCPM 2020 e per missioni e compensi (compensi incentivanti, compensi su attività c/terzi, compensi per affidamento di docenze retribuite e per corsi di formazione al personale, compensi ai membri di commissioni di concorso e per l'esame finale di abilitazione dei C.d.L. dell'area medica, compensi erogati agli studenti per lo svolgimento delle c.d. "150 ore", per attività di tutorato e per tirocini curriculari, mensilità di borse post-

laurea per attività di ricerca e di contratti co.co.co, compensi erogati ai membri del Nucleo di valutazione d'Ateneo, gettoni di presenza spettanti ai membri del Consiglio di amministrazione, indennità di carica dei Direttori dei Dipartimenti e Centri). L'incremento registrato nella voce "Debiti verso dipendenti per retribuzioni correnti", rispetto all'esercizio 2019, trova sostanziale riscontro, nell'esercizio 2020, in un decremento dei fondi rischi ed oneri, riconducibile alla diversa modalità di contabilizzazione dei costi di competenza nei due esercizi, anche alla luce delle indicazioni fornite dalla Commissione COEP con Nota Tecnica n. 6 del 23.07.2020.

### Debiti verso società o enti controllati (11)

Debiti verso società o enti controllati	Valore al 31.12.2020	Valore al 31.12.2019	Variazioni
Debiti verso società ed enti controllati entro l'esercizio successivo	8.271,71	28.229,03	-19.957,32
<b>TOTALE</b>	<b>8.271,71</b>	<b>28.229,03</b>	<b>-19.957,32</b>

La voce "Debiti verso società o enti controllati" accoglie le somme relative ai debiti verso gli Enti e Società rientranti nell'area di consolidamento e nello specifico verso la Fondazione per l'Istruzione Agraria in Perugia per rimborsi di costi energetici.

### Altri debiti (12)

Altri debiti	Valore al 31.12.2020	Valore al 31.12.2019	Variazioni
Depositi cauzionali	14.618,75	5.944,50	8.674,25
Ritenute extra erariali	35.041,15	22.074,87	12.966,28
Debiti diversi entro l'esercizio successivo	391.452,12	412.822,06	-21.369,94
<b>TOTALE</b>	<b>441.112,02</b>	<b>440.841,43</b>	<b>270,59</b>

Nella voce "Altri debiti" sono rilevate le somme relative a depositi cauzionali, ritenute extraerariali (ritenute sindacali, prestiti e cessioni del quinto, arrotondamenti, pignoramenti e riscatti) e debiti diversi. In quest'ultima voce si registra un decremento d'esercizio a seguito dei pagamenti relativi a quote associative, a iscrizioni a convegni, a rimborsi vari e a riemissione di ordinativi di pagamento non andati a buon fine.

Riepilogo debiti – suddivisione per scadenza

Descrizione	Entro l'esercizio	Oltre l'esercizio
Mutui e Debiti verso banche	0,00	0,00
Verso MIUR e altre Amministrazioni centrali	1.346.988,64	0,00
Verso Regione e Province Autonome	168.342,47	0,00

Descrizione	Entro l'esercizio	Oltre l'esercizio
Verso altre Amministrazioni locali	365.295,41	0,00
Verso l'Unione Europea e altri organismi Internazionali	0,00	0,00
Verso Università	153.512,72	0,00
Verso studenti	178.201,00	0,00
Acconti	0,00	0,00
Verso fornitori	2.023.045,16	60.084,50
Verso dipendenti	2.960.310,11	0,00
Verso società o enti controllati	8.271,71	0,00
Altri debiti	441.112,02	0,00
<b>TOTALE</b>	<b>7.645.079,24</b>	<b>60.084,50</b>
	<b>7.705.163,74</b>	

## 5.9 Ratei e risconti passivi e contributi agli investimenti (E)

Saldo al 31.12.2019	68.197.670,09
Saldo al 31.12.2020	66.274.932,78
<b>VARIAZIONE</b>	<b>-1.922.737,31</b>

Descrizione	Valore al 31.12.2020	Valore al 31.12.2019	Variazioni
Contributi agli investimenti	43.516.299,66	44.227.368,83	-711.069,17
Ratei e risconti passivi	22.758.633,12	23.970.301,26	-1.211.668,14
<b>TOTALE</b>	<b>66.274.932,78</b>	<b>68.197.670,09</b>	<b>-1.922.737,31</b>

Nella voce "Ratei e Risconti Passivi e Contributi agli Investimenti" sono stati iscritti gli oneri e i proventi la cui competenza è anticipata o posticipata rispetto alla manifestazione numeraria e/o documentale. Essi prescindono, rispettivamente, dalla data di pagamento o di riscossione dei proventi, comuni a due o più esercizi e ripartibili in ragione del tempo.

Di seguito si riporta il dettaglio delle singole voci.

### Contributi agli investimenti (e1)

Contributi agli investimenti	Valore al 31.12.2020	Valore al 31.12.2019	Variazioni
Contributi agli investimenti	43.516.299,66	44.227.368,83	-711.069,17
<b>TOTALE</b>	<b>43.516.299,66</b>	<b>44.227.368,83</b>	<b>-711.069,17</b>

Nella voce "Contributi agli investimenti" sono stati iscritti, come indicato dalla nota tecnica n. 5 del 25/02/2019 "Indicazioni per allineamento bilanci alle modifiche del D.l. 14 gennaio 2014, n. 19 introdotte dal D.l. 08 giugno 2017, n. 394", predisposta dalla Commissione per la contabilità economico-patrimoniale delle

Università, i contributi ricevuti dal Ministero (edilizia universitaria) e dalla Regione Umbria (costruzione Incubatore) finalizzati all'esecuzione di opere pubbliche. Ai sensi del Manuale Tecnico Operativo gli atenei iscrivono i contributi medesimi nel Conto Economico in base alla vita utile del cespite, imputando fra i ricavi il contributo e riscontandone quota ogni anno fino alla conclusione del periodo di ammortamento.

Movimentazione dei risconti passivi dei contributi su investimenti:

Descrizione	Contributo a copertura del costo storico
Risconti passivi al 31 dicembre 2019	44.227.368,83
- diminuzioni per ammortamenti altri fabbricati non residenziali	-706.484,91
- diminuzioni per ammortamenti interventi ed opere su beni di terzi	-4.584,26
<b>Risconti passivi al 31 dicembre 2020</b>	<b>43.516.299,66</b>

### Ratei e risconti passivi (e2)

Descrizione	Valore al 31.12.2020	Valore al 31.12.2019	Variazioni
Ratei passivi	213,42	24.400,00	-24.186,58
Altri risconti passivi	22.758.419,70	23.945.901,26	-1.187.481,56
<b>TOTALE</b>	<b>22.758.633,12</b>	<b>23.970.301,26</b>	<b>-1.211.668,14</b>

Nella voce "Ratei passivi" sono stati iscritti gli oneri la cui competenza è anticipata rispetto alla manifestazione numeraria e/o documentale ed il saldo al 31/12/2020 si riferisce alla quota di fitto passivo dell'esercizio 2020 del contratto stipulato con la Regione Umbria relativo all'attraversamento sub-alveo vesticciano. Il decremento registrato nella voce è riferito al fitto passivo del contratto di locazione stipulato con l'Agenzia per il Diritto allo Studio Universitario relativo al complesso immobiliare Monteluca, padiglione B e D (Residenza studenti, i cui costi sono tutti di competenza dell'esercizio corrente).

Nella voce "Altri Risconti Passivi" sono stati iscritti i proventi la cui competenza è posticipata rispetto alla manifestazione numeraria e/o documentale.

Di seguito si dettagliano le principali componenti di ricavo riscontate.

Altri risconti passivi	Valore al 31.12.2020	Valore al 31.12.2019	Variazioni
Risconti passivi da contribuzione studentesca	17.067.797,79	15.843.667,04	1.224.130,75
Risconti passivi da ricavi per sterilizzazione ammortamenti beni acquisiti in regime di contabilità finanziaria	5.416.521,34	8.072.966,17	-2.656.444,83
Risconti passivi su altri ricavi istituzionali	274.100,57	29.268,05	244.832,52
<b>TOTALE RISCONTI PASSIVI</b>	<b>22.758.419,70</b>	<b>23.945.901,26</b>	<b>-1.187.481,56</b>

## 5.10 Risconti passivi per progetti e ricerche in corso (F)

### Risconti passivi per progetti e ricerche finanziate e co-finanziate in corso (f1)

Risconti per progetti e ricerche in corso	Valore al 31.12.2020	Valore al 31.12.2019	Variazioni
Risconti per progetti e ricerche in corso	70.530.572,30	57.762.744,76	12.767.827,54
<b>TOTALE</b>	<b>70.530.572,30</b>	<b>57.762.744,76</b>	<b>12.767.827,54</b>

La voce "Risconti per progetti e ricerche in corso", accoglie l'entità dei ricavi da riscontare all'esercizio successivo, in applicazione del metodo della commessa completata, di tutti i progetti attivi al 31/12/2020, sia nei Dipartimenti che in Amministrazione Centrale.

Di seguito si dettagliano le movimentazioni dei risconti passivi per progetti e ricerche in corso.

Risconti per progetti e ricerche in corso	Importo progetto iniziale
<b>Risconti passivi al 31 dicembre 2019</b>	<b>57.762.744,76</b>
+ aumenti per Proventi da ricerche commissionate e trasferimento tecnologico	510.104,96
+ aumenti per Proventi da ricerche con finanziamenti competitivi	296.709,21
+ aumenti per Fondo finanziamento ordinario delle Università (Dipartimenti di Eccellenza)	8.496.924,81
+ aumenti per Contributi	448.009,45
+ aumenti per Altri proventi e ricavi diversi	3.016.079,11
<b>Risconti passivi al 31 dicembre 2020</b>	<b>70.530.572,30</b>

## 5.11 Conti d'ordine

In applicazione del D.I. 394/2017, di revisione e aggiornamento del D.I. 19/2014 e delle raccomandazioni di cui alla nota tecnica n. 5 del 25/02/2019, predisposta dalla Commissione per la contabilità economico-patrimoniale delle Università, in conformità con le istruzioni contenute nel MTO, sono stati inseriti, in calce allo Stato Patrimoniale, tra i conti d'ordine, l'ammontare complessivo degli impegni assunti con soggetti terzi non ancora tradotti in scritture contabili di debito (ordini, contatti passivi, contratti a personale e anticipate), i beni di terzi in uso presso l'Ateneo (terreni, fabbricati, impianti, beni mobili) e le garanzie prestate a terzi (fideiussione CUS). E' stata data altresì informazione in nota integrativa dei beni di proprietà dell'Ateneo (immobili e mobili) concessi in uso a terzi e delle garanzie ricevute da terzi a fronte di obbligazioni contrattuali assunte.

## Immobili di terzi

IMMOBILI DI PROPRIETA' DI TERZI			
Descrizione	Proprietà	Valore catastale	Note
Centro Appenninico del Terminillo Stazione di Monte	Demanio	€ 695.706,90	Condotto in Uso Gratuito e perpetuo
Edificio ex ICAP - S. M. degli Angeli (parte)	Comune di Assisi	€ 3.761.794,68	Condotto in Convenzione Gratuita
Palazzo Bernabei Assisi (parte)	Comune di Assisi	€ 2.642.207,40	Condotto in Convenzione Gratuita
Palazzo Cambiotti - Foligno	Comune di Foligno	€ 3.347.109,15	Condotto in Convenzione gratuita
Ospedale di Terni -via Tristano Joannuccio	A.S.L.	€ 62.511.460,41	Condotto in Convenzione
Convento S. Valentino via Papa Zaccaria, 10	Comune di Terni	€ 1.502.744,25	Condotto in Comodato Gratuito
Pentima ENFAP - via Pentima Bassa, 21	Comune di Terni	€ 46.886.124,81	Condotto in Concessione Uso Gratuito
Pentima ex Duec - via Pentima Bassa, 21	Comune di Terni		Condotto in Concessione Uso Gratuito
Pentima Ingegneria SERMS via Pentima Bassa, 21	Comune di Terni		Condotto in Concessione Uso Gratuito
Pentima Ingegneria via Pentima Bassa, 21	Comune di Terni		Condotto in Concessione Uso Gratuito
Narni - Palazzo Sacripanti	Comune di Narni	€ 58.306,08	Condotto in Comodato Gratuito
Cinema Monicelli - Narni	Comune di Narni	€ 263.547,90	Condotto in Comodato Gratuito
Ex Complesso San Domenico - Narni	Comune di Narni	€ 1.524.280,80	Condotto in Comodato Gratuito
Ex Scuola Elementare Castiglione del Lago Via del Forte	Comune di Castiglione del Lago	€ 867.647,76	Condotto in Convenzione dal 16 ott. 2009
Fabbricato giallo Orto Botanico Via S. Costanzo	Fondazione per l'Istruzione Agraria	€ 66.998,19	diritto USO a Università fino a marzo 2027
Facoltà di Agraria Polo ex Convento - Borgo XX Giugno - Appartamento del custode	Fondazione per l'Istruzione Agraria	€ 7.650.762,00	diritto USO a Università fino a marzo 2027
C.E.R.B. - Casalina	Fondazione per l'Istruzione Agraria	€ 315.063,63	diritto USO a Università fino a marzo 2027
Ex Essiccatoio - Parte ristrutturata - Casalina	Fondazione per l'Istruzione Agraria	€ 1.560.138,93	L'INCORPORO NEL CONTRATTO D'USO NON E' STATO ANCORA RATIFICATO CON ATTO NOTARILE - PROCEDIMENTO SOSPESO DAL 2012 IN ATTESA DI NULLA OSTA DALLA SOPRINTENDENZA



IMMOBILI DI PROPRIETA' DI TERZI			
Descrizione	Proprietà	Valore catastale	Note
Sede Azienda Casalina - appartamento custode - <i>Casalina</i>	Fondazione per l'Istruzione Agraria	€ 1.031.551,92	diritto USO a Università fino a marzo 2027
Laboratorio Storia dell'Agricoltura -HANGAR	Fondazione per l'Istruzione Agraria	€ 947.470,86	L'INCORPORO NEL CONTRATTO D'USO NON E' STATO ANCORA RATIFICATO CON ATTO NOTARILE - PROCEDIMENTO SOSPESO DAL 2012 IN ATTESA DI NULLA OSTA DALLA SOPRINTENDENZA
Dip.to di Arboricoltura e Protezione delle Piante - Ex Coltivazioni Arboree - <i>Casalina</i>	Fondazione per l'Istruzione Agraria	€ 200.466,00	diritto USO a Università fino a marzo 2027
Ex Agronomia - edificio 1 - <i>Marsciano</i>	Fondazione per l'Istruzione Agraria	€ 98.154,00	diritto USO a Università fino a marzo 2027
Ex Agronomia - edificio 1 - <i>Marsciano</i>	Fondazione per l'Istruzione Agraria	€ 170.730,00	diritto USO a Università fino a marzo 2027
Ex Agronomia - edificio 5 - <i>Marsciano</i>	Fondazione per l'Istruzione Agraria	€ 268.758,00	diritto USO a Università fino a marzo 2027
<b>TOTALE IMMOBILI DI PROPRIETA' DI TERZI</b>		<b>€ 136.371.023,67</b>	

## Terreni di proprietà di terzi

TERRENI DI PROPRIETA' DI TERZI			
Descrizione	Proprietà	Valore catastale	Note
Dip.to Scienze dell'Alimentazione - LABORATORIO - EDIFICIO 2 - <i>Via S.</i> <i>Costanzo</i>	Fondazione per l'Istruzione Agraria	€ 53.636,78	Diritto di superficie
Dip.to Scienze dell'Alimentazione EDIFICIO 1 <i>Via S. Costanzo</i>	Fondazione per l'Istruzione Agraria	€ 432.776,53	Diritto di superficie
Nuovo Fabbricato in legno Orto Botanico <i>Via S. Costanzo</i>	Fondazione per l'Istruzione Agraria	€ 8.540,99	Diritto di superficie
Piscina Coperta - <i>Via della Pallotta</i>	Fondazione per l'Istruzione Agraria	€ 460.622,40	Diritto di superficie
Collegio di Agraria <i>Via S. Costanzo -</i> <i>Mensa</i>	Fondazione per l'Istruzione Agraria	€ 137.450,88	Diritto di superficie
Collegio di Agraria <i>Via S. Costanzo -</i> <i>alloggi</i>	Fondazione per l'Istruzione Agraria	€ 461.709,83	Diritto di superficie

TERRENI DI PROPRIETA' DI TERZI			
Descrizione	Proprietà	Valore catastale	Note
Terreni vari nei comuni di Perugia, Deruta e Marsciano	Fondazione per l'Istruzione Agraria	€ 364.719,88	DIRITTO D'USO GRATUITO TRENTENNALE (MARZO 2027)
<b>TOTALE TERRENI DI PROPRIETA' DI TERZI</b>		<b>€ 1.919.457,29</b>	

## Impianti di proprietà di terzi

IMPIANTI DI PROPRIETA' DI TERZI			
Descrizione impianto	Edificio	Proprietà	Valore di costruzione
CMU 17	Terni: Dip. Scienze Politiche – San Valentino	Comune di Terni	€ 91.776,33
Impianti di riscaldamento "a caldaietta"	MUSEO FONDAZIONE AGRARIA - I	Fondazione per l'istruzione Agraria	€ 3.002,74
Impianti di riscaldamento "a caldaietta"	MUSEO FONDAZIONE AGRARIA - II	Fondazione per l'istruzione Agraria	€ 3.002,74
Impianti di riscaldamento "a caldaietta"	CENTRO MIGLIORAMENTO GENETICO	Fondazione per l'istruzione Agraria	€ 3.002,74
Impianti di riscaldamento "a caldaietta"	CASA COLONICA COLTIVAZIONI ARBOREE	Fondazione per l'istruzione Agraria	€ 3.002,74
Impianti di riscaldamento "a caldaietta"	SERRA COLTIVAZIONI ARBOREE	Fondazione per l'istruzione Agraria	€ 3.002,74
Impianti di riscaldamento "a caldaietta"	PORTINERIA C/O DIP. AGRARIA	Fondazione per l'istruzione Agraria	€ 3.347,50
Impianti di riscaldamento "a caldaietta"	ABITAZIONE CUSTODE C/O DIP. AGRARIA	Fondazione per l'istruzione Agraria	€ 3.002,74
Impianti di riscaldamento "a caldaietta"	SERRA ENTOMOLOGIA	Fondazione per l'istruzione Agraria	€ 3.002,74
Impianti di riscaldamento "a caldaietta"	SERRA ISTITUTO MIGLIORAMENTO GENETICO - I	Fondazione per l'istruzione Agraria	€ 3.002,74
Impianti di riscaldamento "a caldaietta"	SERRA ISTITUTO MIGLIORAMENTO GENETICO - II	Fondazione per l'istruzione Agraria	€ 3.002,74
Impianti di riscaldamento "a caldaietta"	UFFICI FONDAZIONE AGRARIA	Fondazione per l'istruzione Agraria	€ 3.002,74
Impianti di riscaldamento "a caldaietta"	CUSTODE COLTIVAZIONI ERBACEE	Fondazione per l'istruzione Agraria	€ 3.002,74
Impianti di riscaldamento "a caldaietta"	UFFICI CAMS C/O FIA	Fondazione per l'istruzione Agraria	€ 3.002,74
Impianti di riscaldamento "a caldaietta"	ARCHIVIO STORICO ABBAZIA SAN PIETRO	Fondazione per l'istruzione Agraria	€ 3.002,74
Impianti di riscaldamento "a caldaietta"	SEDE FONDAZIONE AGRARIA CASALINA	Fondazione per l'istruzione Agraria	€ 3.002,74
Impianti di riscaldamento "a caldaietta"	CERB ACS+BAGNO	Fondazione per l'istruzione Agraria	€ 3.002,74

IMPIANTI DI PROPRIETA' DI TERZI			
Descrizione impianto	Edificio	Proprietà	Valore di costruzione
Impianti di riscaldamento centralizzati	Agronomia, ex Chimica Agraria, Biblioteca del Dip. Scienze Agrarie, Alimentari ed Ambientali	Fondazione per l'istruzione Agraria	€ 58.801,70
Impianti di riscaldamento centralizzati	Dip. Scienze Agrarie, Alimentari ed Ambientali - ex Zooculture	Fondazione per l'istruzione Agraria	€ 15.854,07
Impianti di riscaldamento centralizzati	Dip. Scienze Agrarie, Alimentari ed Ambientali - ex Zootecnie	Fondazione per l'istruzione Agraria	€ 8.952,64
Impianti di riscaldamento centralizzati	Scuola Turismo 'ex ICAP' - Santa Maria degli Angeli	Comune Assisi	€ 26.082,06
Impianti di riscaldamento centralizzati	Palazzo San Bernardo	Demanio	€ 55.050,20
Impianti di riscaldamento centralizzati	Stazione superiore del Terminillo	Demanio	€ 36.634,48
Impianti di riscaldamento centralizzati	Dip. di Economia e Dip. di Scienze Politiche - ex Convento di San Valentino	Comune Terni	€ 37.670,42
Impianti di riscaldamento centralizzati	Sede del Polo Scientifico Didattico di Terni	Comune Terni	€ 39.095,48
Impianti di riscaldamento centralizzati	Cesar- Cesav	Fondazione per l'istruzione Agraria	€ 12.645,52
Impianti di riscaldamento centralizzati	Galleria di storia naturale a Casalina di Deruta	Fondazione per l'istruzione Agraria	€ 16.023,26
Impianti di riscaldamento centralizzati	Palazzo Bernabei ASSISI	Comune di Assisi	€ 14.098,20
Split R22	Palazzo Bernabei ASSISI	Comune di Assisi	€ 2.030,08
Split R22	Palazzo Bernabei ASSISI	Comune di Assisi	€ 1.729,32
Split R22	Palazzo Bernabei ASSISI	Comune di Assisi	€ 1.353,38
Split R22	Palazzo Bernabei ASSISI	Comune di Assisi	€ 1.353,38
Split R22	Palazzo Bernabei ASSISI	Comune di Assisi	€ 2.030,08
Split R22	Palazzo Bernabei ASSISI	Comune di Assisi	€ 1.353,38
Split R22	Palazzo Bernabei ASSISI	Comune di Assisi	€ 2.030,08
Split R22	Palazzo Bernabei ASSISI	Comune di Assisi	€ 1.353,38
Split R22	Palazzo Bernabei ASSISI	Comune di Assisi	€ 2.030,08
Split R22	Palazzo Bernabei ASSISI	Comune di Assisi	€ 902,26
Split R22	Palazzo Bernabei ASSISI	Comune di Assisi	€ 1.052,63
Split R22	Palazzo Bernabei ASSISI	Comune di Assisi	€ 2.030,08
Split R22	Palazzo Bernabei ASSISI	Comune di Assisi	€ 902,26
Split R22	Palazzo Bernabei ASSISI	Comune di Assisi	€ 2.030,08
Split R22	Palazzo Bernabei ASSISI	Comune di Assisi	€ 902,26
Split R22	Palazzo Bernabei ASSISI	Comune di Assisi	€ 2.030,08
Split R22	Palazzo Bernabei ASSISI	Comune di Assisi	€ 2.105,26
Split non R22	Palazzo Bernabei ASSISI	Comune di Assisi	€ 1.365,85
Split non R22	Palazzo Bernabei ASSISI	Comune di Assisi	€ 1.203,61
Split non R22	Palazzo Bernabei ASSISI	Comune di Assisi	€ 1.620,16
Split non R22	Palazzo Bernabei ASSISI	Comune di Assisi	€ 1.620,16

IMPIANTI DI PROPRIETA' DI TERZI			
Descrizione impianto	Edificio	Proprietà	Valore di costruzione
Impianti di antintrusione	Ex ICAP	Comune di Assisi	€ 822,26
Impianti di antintrusione	Convento S. Valentino	Comune Terni	€ 822,26
Impianti di antintrusione	Pentima ENFAP Laboratori	Comune Terni	€ 2.412,96
Impianti di antintrusione	Pentima ENFAP Uffici	Comune Terni	€ 2.371,00
Impianti di antintrusione	Medicina Terni	Comune Terni	€ 990,00
Impianto di illuminazione	Centro Museale Casalina	Fondazione per l'istruzione Agraria	€ 11.639,53
Impianto di illuminazione	Pentima ENFAP	Comune Terni	€ 5.000,00
Impianto di illuminazione	Medicina Terni	Comune Terni	€ 20.832,00
Sbarre e cancelli	Ex ICAP	Comune di Assisi	€ 1.411,96
Sbarre e cancelli	Convento S. Valentino	Comune Terni	€ 2.823,92
Impianto videosorveglianza	Ex ICAP	Comune di Assisi	€ 2.459,30
Impianto videosorveglianza	Convento S. Valentino	Comune Terni	€ 2.459,30
Impianto videosorveglianza	Pentima ENFAP	Comune Terni	€ 432,00
Impianto videosorveglianza	Medicina Terni	Comune Terni	€ 2.961,00
Cabina MT/BT	Ingegneria terni	Comune Terni	€ 101.000,00
<b>TOTALE IMPIANTI DI PROPRIETA' DI TERZI</b>			<b>€ 652.538,30</b>

## Beni mobili di terzi

BENI MOBILI DI TERZI			
Descrizione Bene	Ubicazione	Proprietà	Valore
Dipinto olio su tela: Franciscus exomitibus colombiani patritus foroli	Rettorato	Onaoasi	10.000,00
Dipinto olio su tela: Hermanno werner ex baronibus wolf maternicia	Rettorato	Onaoasi	10.000,00
Dipinto olio su tela: Nicolaus de capocis fundator huss monasta obyt anno domim 1360	Palazzo Bernabei	Onaoasi	10.000,00
Dipinto olio su tela: Thomas Dyonisi patritius ancomtanus ab anno MDCCXXXIII	Rettorato	Onaoasi	10.000,00
Dipinto raffigurante Santa Cecilia	Rettorato	Galleria Nazionale dell'Umbria	20.000,00
n. 6 Giureconsulto	Rettorato	Soprintendenza	60.000,00
La Giustizia	Rettorato	Soprintendenza	10.000,00
n. 5 Putto	Rettorato	Soprintendenza	25.000,00
Macchina FOCALSPOT VERIFIER HR FSX-090	Dipartimento di Ingegneria	Regione Umbria	72.526,80
Apparato a fasci molecolari incrociati con rilevatore ION Imaging	Dipartimento di Ingegneria Civile ed ambientale	University of Rochester	0,00
Fondo librario "Valentino Martinelli" (composto da 1421 libri e 411 testate periodiche)	Struttura di lettere e Scienze della Formazione - Biblioteca Umanistica del Centro Servizi Bibliotecari	Comune di Perugia	59.097,92
Monotesta di riempimento isobarica	Centro di Ricerca per l'eccellenza della Birra(CERB)	SIDEL (Parma)	0,00

BENI MOBILI DI TERZI			
Descrizione Bene	Ubicazione	Proprietà	Valore
Autosampler 3950, LAN, standar, 1000 bar incl. Accessories	Centro di Ricerca per l'eccellenza della Birra (CERB)	Lab Service Analytica srl (Anzola Emilia - BO)	0,00
Sistema acquity UPLC waters	Dipartimento di chimica, biologia e biotecnologie	Soc. S&R Farmaceutici	20.000,00
Spettrometro massa acquity waters SQD	Dipartimento di chimica, biologia e biotecnologie	Soc. S&R Farmaceutici	20.000,00
Spettrometro XRF XGLAB completo di scanner XRF XGLAB e PC	Dipartimento di chimica, biologia e biotecnologie	Istituto di scienze e tecnologie molecolari (ISTM-CNR)	80.000,00
Spettrometro MID-FTIR alphabruker completo di pc	Dipartimento di chimica, biologia e biotecnologie	Istituto di scienze e tecnologie molecolari (ISTM-CNR)	15.000,00
Spettrometro Raman Rigaku completo di rilevatore CCD NID per spettrometro portatile	Dipartimento di chimica, biologia e biotecnologie	Istituto di scienze e tecnologie molecolari (ISTM-CNR)	20.000,00
Cluster MCCW	Dipartimento di chimica, biologia e biotecnologie	Istituto di scienze e tecnologie molecolari (ISTM-CNR)	75.000,00
Cluster SCCW	Dipartimento di chimica, biologia e biotecnologie	Istituto di scienze e tecnologie molecolari (ISTM-CNR)	50.000,00
Datacenter	Dipartimento di chimica, biologia e biotecnologie	Istituto di scienze e tecnologie molecolari (ISTM-CNR)	50.000,00
Sistema di elettroforesi per la preparazione dei campioni di PCR QUIGEN	Dipartimento di chimica, biologia e biotecnologie	Soc. S&R Farmaceutici	1.000,00
Centrifuga per provette EPPENDORF	Dipartimento di chimica, biologia e biotecnologie	Soc. S&R Farmaceutici	2.000,00
Microscopio ZEISS	Dipartimento di chimica, biologia e biotecnologie	Soc. S&R Farmaceutici	5.000,00
Sistema di PATCH-CLAMP automatizzato NIANON	Dipartimento di chimica, biologia e biotecnologie	Soc. S&R Farmaceutici	7.000,00
Incubatore termofisher	Dipartimento di chimica, biologia e biotecnologie	Soc. S&R Farmaceutici	5.000,00
Diffrattometro ROGAKU MINIFLEX II	Dipartimento di chimica, biologia e biotecnologie	Soc. S&R Farmaceutici	10.000,00
BD PATHWAY 534	Dipartimento di chimica, biologia e biotecnologie	Soc. S&R Farmaceutici	10.000,00
Spettrometro di massa WATER	Dipartimento di chimica, biologia e biotecnologie	Soc. S&R Farmaceutici	10.000,00
3100 SINGOLO QUADRUPOLO			
AGILENT 6540 ACCURATE MASS LC/MS Q-TOF UHD	Dipartimento di chimica, biologia e biotecnologie	Soc. Molecular Discovery	180.000,00
Q EXACTIVE BASIC MS SYSTEM (Orbitrap) Spettrometro di massa	Dipartimento di chimica, biologia e biotecnologie	Soc. Molecular Discovery	250.000,00
SUPERCONDUCTING FOURIER NMR SPECTOMER ADVANCE II TM HD 400 MHz	Dipartimento di chimica, biologia e biotecnologie	Soc. Molecular Discovery	200.000,00
Strumentazione fluorstar omega - cod. BMG415101	Dipartimento di scienze chirurgiche e biomediche	ICE S.p.A.	0,00

BENI MOBILI DI TERZI			
Descrizione Bene	Ubicazione	Proprietà	Valore
Strumentazione next generation sequencing (NGS)	Dipartimento di scienze chirurgiche e biomediche	ICE S.p.A.	0,00
Sismometro	Dipartimento di fisica e geologia	CNR	25.589,82
Generatore eolico	Dipartimento di fisica e geologia	CNR	1.561,60
Miniescavatore giosagoma Yanmar Mod. VIO10 Matricola N. 845-28352	Centro di Ateneo per i musei scientifici	Cooperativa sociale Perugia	13.000,00
<b>TOTALE BENI MOBILI DI TERZI</b>			<b>1.336.776,14</b>

I beni mobili di terzi, in uso presso l'Ateneo, registrano un incremento netto al 31/12/2020 pari ad € 335.879,86, dato dalla differenza algebrica tra il valore della nuova strumentazione in uso presso il Dipartimento di Chimica, Biologia e Biotecnologie, ed il valore della strumentazione non più in uso presso il Centro di Eccellenza per la Ricerca sulla Birra, l'ex Dipartimento di scienze chirurgiche e biomediche ed il Dipartimento di Ingegneria Civile ed ambientale.

### Garanzie prestate a favore di terzi

Beneficiario	Oggetto	Scadenza	Valore al 31.12.2020	Valore al 31.12.2019	Variazioni
BANCO DI DESIO E DELLA BRIANZA	Obbligazione fidejussoria - Contratto di mutuo stipulato dal CUS Perugia con la Banca Popolare di Spoleto, per la ristrutturazione degli impianti sportivi pertinenti al complesso "Centro G. Bambagioni", di proprietà dell'Ateneo e affidati in gestione al CUS Perugia in data 13 giugno 2016	2026	132.257,56	142.080,00	-9.822,44
<b>TOTALE</b>			<b>132.257,56</b>	<b>142.080,00</b>	<b>-9.822,44</b>

### Impegni verso terzi

Gli impegni verso terzi al 31/12/2020 ammontano ad € 25.523.458,18 e rappresentano il valore di tutte quelle scritture contabili che a fine esercizio non si configurano ancora come debiti (ordini, contatti passivi, contratti a personale e anticipate). Rispetto all'esercizio precedente si registra un incremento di € 2.133.569,56, prevalentemente imputabile a maggior impegni registrati nei progetti di ricerca.

### Beni Immobili e Mobili di proprietà dell'Ateneo concessi in uso a Terzi

BENI IMMOBILI DI PROPRIETA' DELL'ATENEO CONCESSI IN USO TERZI									
Immobile	Comune	Foglio	Particella	Sub	Sup. Complessiva	Sup. in uso	% utilizzo	Tipo atto	Soggetto sottoscrittore
Palazzo Cesi	Acquasparta (TR)	41	140	1	4349,95	4349,95	100%	Usufrutto	Comune di Acquasparta
CUS	Perugia (PG)	254	145	2-3-4-5-6	3689,14	3689,14	100%	Convenzione	Centro Universitario

BENI IMMOBILI DI PROPRIETA' DELL'ATENEO CONCESSI IN USO TERZI									
Immobile	Comune	Foglio	Particella	Sub	Sup. Complessiva	Sup. in uso	% utilizzo	Tipo atto	Soggetto sottoscrittore
									Sportivo Italiano
Casa S. Ubaldo	Gubbio (PG)	198	137	8	443,67	443,67	100%	Comodato	Fondazione Cassa di Risparmio di Perugia
Centro Bambagioni	Perugia (PG)	269	81	7	293,47	293,47	100%	Convenzione con uso immobile	Centro Universitario Sportivo Italiano
				8	458,84	458,84	100%		
Foresteria Villa Capitini	Perugia (PG)	266	175	3	1817,79	929,32	51%	Convenzione con uso immobile	Comitato per la Vita Daniele Chianelli

IMPIANTI DI PROPRIETA' DELL'ATENEO CONCESSI IN USO TERZI									
Impianto	Comune	Categoria	Rendita	Comune	Foglio	Particella	Sub	Particelle graffate	NOTE
IMPIANTO FOTOVOLTAICO S.Nicolò di Celle	S. Nicolò di Celle - 06053 Deruta (PG)	D1	€ 240,00	Deruta (PG)	1	2002	1		Università prop. per l'area / ENEL Green Power prop. Fabbriato- Diritto di Superficie del 14/09/2010 fino al 13/09/2032
IMPIANTO FOTOVOLTAICO S.Nicolò di Celle	S. Nicolò di Celle - 06053 Deruta (PG)	D1	€ 56,00	Deruta (PG)	1	2002	2		Università prop. per l'area / ENEL Green Power prop. Fabbriato- Diritto di Superficie del 14/09/2010 fino al 13/09/2032
IMPIANTO FOTOVOLTAICO S.Nicolò di Celle	S. Nicolò di Celle - 06053 Deruta (PG)	D1	€ 3.160,00	Deruta (PG)	1	2041			Università prop. per l'area / ENEL Green Power prop. Fabbriato- Diritto di Superficie del 14/09/2010 fino al 13/09/2032
IMPIANTO FOTOVOLTAICO S.Nicolò di Celle	S. Nicolò di Celle - 06053 Deruta (PG)	D1	€ 96,00	Deruta (PG)	15	1562			Università prop. per l'area / ENEL Green Power prop. Fabbriato- Diritto di Superficie del 08/03/2011 fino al 08/03/2033

IMPIANTI DI PROPRIETA' DELL'ATENEO CONCESSI IN USO TERZI									
Impianto	Comune	Categoria	Rendita	Comune	Foglio	Particella	Sub	Particelle graffate	NOTE
IMPIANTO FOTOVOLTAICO S.Nicolò di Celle	S. Nicolò di Celle - 06053 Deruta (PG)	D1	€ 90,00	Deruta (PG)	15	1563			Università prop. per l'area / ENEL Green Power prop. Fabbriato- Diritto di Superficie del 08/03/2011 fino al 08/03/2033
IMPIANTO FOTOVOLTAICO S.Nicolò di Celle	S. Nicolò di Celle - 06053 Deruta (PG)	F04		Deruta (PG)	15	1577	2		Università prop. per l'area / ENEL Green Power prop. Fabbriato- Diritto di Superficie del 08/03/2011 fino al 08/03/2033
IMPIANTO FOTOVOLTAICO S.Nicolò di Celle	S. Nicolò di Celle - 06053 Deruta (PG)	D1	€ 39.996,00	Deruta (PG)	15	1577	3	1578	Università prop. per l'area / ENEL Green Power prop. Fabbriato- Diritto di Superficie del 08/03/2011 fino al 08/03/2033

BENI MOBILI DI PROPRIETA' DELL'ATENEO IN USO A TERZI			
Descrizione Bene	Struttura Responsabile	Soggetto affidatario	Valore
Beni ubicati c/o Palazzo Cesi di Acquasparta	Sede Centrale	Comune di Acquasparta	11.176,11
n. 5 Notebook ebook aspire one A150X seaashell white	Dipartimento di Matematica e Informatica	Soggetti privati che collaborano al Progetto Matematica&Realtà	1.839,00
n. 1 Notebook asus EEEPC 1201K-BLK004X	Dipartimento di Matematica e Informatica	Soggetti privati che collaborano al Progetto Matematica&Realtà	333,60
n. 1 Notebook asus modello U44SG-WO037V	Dipartimento di Matematica e Informatica	Soggetti privati che collaborano al Progetto Matematica&Realtà	859,10



BENI MOBILI DI PROPRIETA' DELL'ATENEO IN USO A TERZI			
Descrizione Bene	Struttura Responsabile	Soggetto affidatario	Valore
n. 1 Notebook SAMSUNG modello ATIV smart PC XE500T1C-A01IT	Dipartimento di Matematica e Informatica	Soggetti privati che collaborano al Progetto Matematica&Realtà	628,83
n. 80 sedie fisse imbottite colore arancio con ribaltina	Polo Scientifico Didattico di Terni	Liceo Scientifico Statale "R. Donatelli" di Terni	5.989,60
n. 32 sedie fisse imbottite colore verde con ribaltina	Polo Scientifico Didattico di Terni	Liceo Scientifico Statale "R. Donatelli" di Terni	5.156,48
n. 40 sedie fisse in faggio	Polo Scientifico Didattico di Terni	Liceo Scientifico Statale "R. Donatelli" di Terni	0,00
Telecamera alta risoluzione con accessori	Dipartimento di Fisica e Geologia	Osservatorio di Catania	84,70
Moravian G1 - 2000	Dipartimento di Fisica e Geologia	base Dome C in Antartide	79,50
n. 2 Microcomputer FIT PC 3	Dipartimento di Fisica e Geologia	base Dome C in Antartide	0,00
Microcomputer FIT PC 3	Dipartimento di Fisica e Geologia	base Dome C in Antartide	0,00
Camera Moravia G4 - 9000	Dipartimento di Fisica e Geologia	base Dome C in Antartide	674,90
PC Dell Inspiron 5567	Dipartimento di Fisica e Geologia	Osservatorio INAF di Torino	411,99
Computer IMAC-27	Dipartimento di Fisica e Geologia	Università di Firenze progetto CAP2015LEUVEN	1.314,87
Kit 532 HR EVO sorgente laser	Dipartimento di Fisica e Geologia	Università La Sapienza Roma	21.800,98
Impianto di combustione per biomassa da potatura di viti GEM F600/ST 400	Centro Interuniversitario di Ricerca sull'Inquinamento da Agenti Fisici	Lungarotti soc.agricola ar.l.	118.800,00
Accessorio impianto di combustione per biomassa da potatura di viti GEM F600/ST 400	Centro Interuniversitario di Ricerca sull'Inquinamento da Agenti Fisici	Lungarotti soc.agricola ar.l.	4.200,00
Carro miscelatore storti con accessori	Centro Interuniversitario di Ricerca sull'Inquinamento da Agenti Fisici	Lungarotti soc.agricola ar.l.	15.600,00
Rotopresa lerda mod. T110	Centro Interuniversitario di Ricerca sull'Inquinamento da Agenti Fisici	Lungarotti soc.agricola ar.l.	13.800,00
Sistema di carico e scarico big bag per alimentazione impianto tecnico	Centro Interuniversitario di Ricerca sull'Inquinamento da Agenti Fisici	Az.Agr. Cerquaglia	36.905,00
Circuito idraulico primario caldaia a biomassa	Centro Interuniversitario di Ricerca sull'Inquinamento da Agenti Fisici	Az.Agr. Cerquaglia	9.680,00
Caldaia di gassificazione coclea serbatoio di carico quadro elettrico	Centro Interuniversitario di Ricerca sull'Inquinamento da Agenti Fisici	Az.Agr. Cerquaglia	118.580,00
n. 1 prototipo di macchina sperimentale denominata "HM" per la formazione e lo studio di clatrati idrati	Centro di Eccellenza Materiali Innovativi Nanostrutturali per Applicazioni Chimiche, Fisiche e Biomediche	Università di Chieti-Pescara	0,00
n. 1 reattore a pressione con finestra ottica per lo studio degli idrati di anidride carbonica N.INV.248/2010	Centro di Eccellenza Materiali Innovativi Nanostrutturali per Applicazioni Chimiche, Fisiche e Biomediche	Università di Chieti-Pescara	2.500,00
n. 1 notebook PRO M40X N.INV.75/2005	Centro di Eccellenza Materiali Innovativi Nanostrutturali per Applicazioni Chimiche, Fisiche e Biomediche	Università di Chieti-Pescara	1.188,00

BENI MOBILI DI PROPRIETA' DELL'ATENEO IN USO A TERZI			
Descrizione Bene	Struttura Responsabile	Soggetto affidatario	Valore
n. 1 pc PENTIUM serie D925 N.INV.196/2007	Centro di Eccellenza Materiali Innovativi Nanostrutturali per Applicazioni Chimiche, Fisiche e Biomediche	Università di Chieti- Pescara	689,00
n. 1 computer APPLE CTO MB417 N.INV. 238/2009	Centro di Eccellenza Materiali Innovativi Nanostrutturali per Applicazioni Chimiche, Fisiche e Biomediche	Università di Chieti- Pescara	832,50
N. 2 Workstation mobile - Dell precision mod. 3510 I5 e 5510	Dipartimento di Scienze Chirurgiche e Biomediche	Università del Sacro Cuore (Polo di Scienze Oncologiche ed Ematologiche)	0,00
<b>TOTALE</b>			<b>373.124,16</b>

## Garanzie ricevute da terzi

Garanzie ricevute da terzi			
Soggetto che rilascia la garanzia	Oggetto	Scadenza	Importo
Cooperativa archivistica e Bibliotecaria P.le Leonardo da Vinci n.3, Milano	Procedura aperta per l'affidamento dei servizi integrati di biblioteca del Centro Servizi Bibliotecari - Università degli Studi di Perugia	22/10/2020	35.410,33
PUCCI UFFICIO Via A.Barteri n, 8, 06128 Perugia	Contratto di assistenza e manutenzione - biennio 2016/2017 - riguardante PC, gruppi di continuità, stampanti ed accessori in uso nelle biblioteche del Centro Servizi Bibliotecari dell'Università degli Studi di Perugia	31/12/2020	8.658,00
BANCO BPM per MULTIMEDICA SPA	Finanziamento contratto aggiuntivo scuola di specializzazione malattie apparato cardiovascolare A.A. 2018/2019	2022	102.000,00
BANCO BPM per MULTIMEDICA SPA	Finanziamento contratto aggiuntivo scuola di specializzazione malattie apparato cardiovascolare A.A. 2019/2020	2023	102.000,00
BANCA EUROMOBILIARE per CASA di CURA LIOTTI SPA	Finanziamento contratto aggiuntivo scuola di specializzazione anestesia rianimazione terapia intensiva e del dolore A.A. 2019/2020	2024	128.000,00
ACCIAI SPECIALI TERNI SPA mediante polizza fidejussoria accesa con Intesa San Paolo	Polizza fidejussoria 777220 - Finanziamento posto RTD A MED/44 - Dott.ssa Giulia Paolacci	31/12/2020	115.000,00

Garanzie ricevute da terzi			
Soggetto che rilascia la garanzia	Oggetto	Scadenza	Importo
SOCIETA' REALE MUTUA ASSICURAZIONI	Cauzione definitiva per l'affidamento della fornitura di articoli vari di cancelleria e materiale per l'ufficio per le esigenze dell'Amm.ne Centrale e delle varie strutture dell'Ateneo - contraente MYO S.p.A.	31/10/2021	212.650,00
ELBA ASSICURAZIONI S.p.A.	Cauzione definitiva per l'affidamento della fornitura di un sistema "hyperconverged dedicato al VDI con disasterrecovery integrato" - contraente ZUCCHETTI INFORMATICA S.p.A.	30/12/2021	11.750,00
DEUTSCHE BANK S.p.A.	Cauzione definitiva per l'affidamento della fornitura di monografie, altre tipologie di materiali a carattere monografico in qualsiasi formato e prodotti multimediali, editi da case editrici straniere (lotto 2) e servizi gestionali connessi per le biblioteche dell'Università degli studi di Perugia - contraente EBSCO INTERNATIONAL INC.	31/08/2021	24.080,00
CREDITO VALTELLINESE S.p.A.	Cauzione definitiva per l'affidamento della fornitura di monografie, altre tipologie di materiali a carattere monografico in qualsiasi formato e prodotti multimediali, editi da case editrici italiane (lotto 1) e servizi gestionali connessi per le biblioteche dell'Università degli studi di Perugia - contraente Casa editrice libreria ULRICO HOEPLI SPA	01/08/2021	43.137,50
INTESA SAN PAOLO S.p.A.	Polizza fidejossoria per l'affidamento della fornitura mediante noleggio con diritto di riscatto di una TAC per uso veterinario e servizi connessi e strumentali - contraente SIRI S.p.A.	27/03/2025	8.750,00
BCC ASSICURAZIONI S.p.A.	Cauzione definitiva per l'affidamento dei servizi di copertura assicurativa - Polizza danni ambientali - lotto VII - contraente HDI GLOBAL SE	31/12/2023	23.100,00
ATRADIUS	Cauzione definitiva per l'affidamento dei servizi di copertura assicurativa - Polizza assicurativapatrimoniale - lotto IV - contraente XL INSURANCE COMPANY SE - Rappresentanza generale per l'Italia	31/12/2023	26.006,40
BENE ASSICURAZIONI S.p.A.	Cauzione definitiva per l'affidamento dei servizi di copertura assicurativa - Polizza assicurativa kasko - lotto Vi - contraente LLOYD'S	31/12/2023	14.076,27
EULER HERMES S.A.	Cauzione definitiva per l'affidamento dei servizi di copertura assicurativa - Polizza assicurativa LIBRO MATRICOLA - lotto V; INFORTUNI lotto II; RCT/O lotto III; RCT/O OVUD lotto VIII - contraente AXA ASSICURAZIONI	31/12/2023	128.056,92

Garanzie ricevute da terzi			
Soggetto che rilascia la garanzia	Oggetto	Scadenza	Importo
EULER HERMES S.A.	Cauzione definitiva per l'affidamento dei servizi di copertura assicurativa - Polizza sanitaria - contraente AXA ASSICURAZIONI	31/12/2023	14.541,00
LIBERTY MUTUAL INSURANCE EUROPE SE	Cauzione definitiva per l'affidamento dei servizi di copertura assicurativa - Polizza assicurativa lotto I - All Risks - contraente UNIPOL ASSICURAZIONI S.p.A./GENERALI ITALIA S.p.A.	31/12/2023	124.127,80
UNICREDIT S.p.A.	Cauzione definitiva per l'affidamento dei servizi di una strumentazione in grado di misurare diversi aspetti di stabilità di proteine - contraente NANO THEMPEX TECHNOLOGIES GMBH	all'emissione del certificato di collaudo/regolare esecuzione	12.492,50
ZURICH INSURANCE PLC	Cauzione definitiva per la concessione del servizio di fotocopiatura, stampa e scansione digitale per gli utenti del CSB dell'Ateneo - contraente PUCCI UFFICIO srl	26/11/2025	16.838,00
COFACE S.A.	Cauzione definitiva per l'acquisto Diffrattometro a raggi X per campioni microcristallini - contraente BRUKER ITALIA UNIPERSONALE s.r.l.	21/07/2021	7.992,00
ZURICH INSURANCE PLC	Cauzione definitiva per la fornitura e installazione di attrezzature audio video per il potenziamento della dotazione strumentale delle aule didattiche dell'Ateneo di Perugia - contraente PUCCI UFFICIO s.r.l.	30/10/2021	10.302,44
COFACE S.A.	Cauzione definitiva per la fornitura di uno Spettrometro NMR a 600 mhz e ammodernamento di uno spettrometro a 400 mhz - contraente BRUKER ITALIA UNIPERSONALE s.r.l.	20/07/2021	40.985,00
BPER BANCA S.p.A.	Cauzione definitiva per la fornitura di un sistema Raman Atomic Force Microscopy (AFM) - contraente QUANTUM DESIGN s.r.l.	all'emissione del certificato di collaudo/regolare esecuzione	9.600,00
GROUPAMA ASSICURAZIONI S.p.A.	Cauzione definitiva per l'affidamento della fornitura di Pergamene per l'Università degli Studi di Perugia - contraente STUDI MALLEUS	25/06/2025	38.700,00
ELBA ASSICURAZIONI S.p.A.	Cauzione definitiva per l'affidamento dei servizi volti a garantire la piena operatività del software Erasmus Organizer - contraente CANTIERI INFORMATICI s.r.l.	31/12/2026	3.988,00
ELBA ASSICURAZIONI S.p.A.	Cauzione definitiva per l'affidamento del servizio di tutorato specializzato a favore degli studenti con disabilità dell'Unipg- contraente BORGORETE Soc.Coop Soc	30/04/2023	11.247,00
TOKYO MARINE EUROPE S.A.	Cauzione definitiva per ACCORDO QUADRO servizio organizzazione somministrazione gestione prove selettive per reclutamento personale lotto 2 - contraente MERITO s.r.l.	05/03/2021	18.750,00

Garanzie ricevute da terzi			
Soggetto che rilascia la garanzia	Oggetto	Scadenza	Importo
BANCA POPOLARE DI SONDRIO	Cauzione definitiva per ACCORDO QUADRO servizio organizzazione somministrazione gestione prove selettive per ammissione corsi di studio lotto 1 - contraente SELEXI s.r.l.	06/03/2024	19.800,00
UNIPOLSAI	Cauzione definitiva per ACCORDO QUADRO per la fotocomposizione e stampa di stampanti vari per votazioni - contraente CENTROMODULI s.n.c.	29/11/2022	3.500,00
ELBA ASSICURAZIONI S.p.A.	Cauzione definitiva per fornitura di un Hight Content Imaging System Operetta CLS in relazione al progetto "AMIS - approccio Molecolare Integrato allo Sviluppo Sostenibile", nell'ambito del Progetto Dipartimenti di Eccellenza - contraente PERKIN ELMER ITALIA S.p.A.	30/06/2021	15.542,94
INTESA SAN PAOLO S.p.A.	Cauzione definitiva per fornitura di un sistema ICP-MP-QQQ a triplo quadruplo Dipartimento di Chimica Biologia e Biotecnologie - contraente AGILENT TECHNOLOGIES ITALIA S.p.A.	all'emissione del certificato di collaudo/regolare esecuzione	10.901,00
S2C S.p.A.	Cauzione definitiva per fornitura di un microscopio integrato per analisi a fluorescenza e imaging confocale Raman Dipartimento di Chimica Biologia e Biotecnologie - contraente CRISEL INSTRUMENTS s.r.l.	all'emissione del certificato di collaudo/regolare esecuzione	16.302,00
COFACE S.A.	Cauzione definitiva per fornitura di un Irradiatore per piccoli animali per le esigenze del Dipartimento di Medicina e Chirurgia - contraente VIGEO s.r.l.	all'emissione del certificato di collaudo/regolare esecuzione	13.000,00
UnipolSai Assicurazioni spa per conto di Sintagma s.r.l. e altri	Cauzione definitiva per l'affidamento del servizio di redazione delle planimetrie relative all'accessibilità degli edifici universitari	<p>SCHEMA TIPO 1.2 allegato al D.M. 19 gennaio 2018, n.31  Art. 2 - Efficacia e durata della garanzia  L'efficacia della garanzia:  a) decorre dalla data di stipula del contratto;  b) cessa alla data di emissione del certificato di collaudo o del certificato di regolare esecuzione, ovvero, alla data di emissione del certificato di verifica di conformità o dell'attestazione di regolare esecuzione delle prestazioni e comunque decorsi 12 mesi dalla data di ultimazione dei lavori, dei servizi o delle forniture risultante dal relativo certificato, allorché si estingue automaticamente ad ogni effetto (art. 103, commi 1 e 5, del Codice), salvo quanto indicato nell'ultimo comma dell'art. 1.</p> <p>N.B.: Ad oggi si presume che il contratto potrebbe terminare entro il 31/12/2022. La durata del contratto non è certa in quanto sono previste delle fasi di attesa nelle quali il tempo contrattuale non decorre.</p>	55.858,44

Garanzie ricevute da terzi			
Soggetto che rilascia la garanzia	Oggetto	Scadenza	Importo
Helvetia Compagnia Svizzera d'Assicurazioni SA - Rappresentanza Generale e Direzione per l'Italia per conto di arch. Maria Carmela Frate	Cauzione definitiva per l'affidamento dei servizi tecnici per mitigazione impatto impianti in copertura biblioteca umanistica	<p>SCHEMA TIPO 1.2 allegato al D.M. 19 gennaio 2018, n.31 Art. 2 - Efficacia e durata della garanzia L'efficacia della garanzia: a) decorre dalla data di stipula del contratto; b) cessa alla data di emissione del certificato di collaudo o del certificato di regolare esecuzione, ovvero, alla data di emissione del certificato di verifica di conformità o dell'attestazione di regolare esecuzione delle prestazioni e comunque decorsi 12 mesi dalla data di ultimazione dei lavori, dei servizi o delle forniture risultante dal relativo certificato, allorché si estingue automaticamente ad ogni effetto (art. 103, commi 1 e 5, del Codice), salvo quanto indicato nell'ultimo comma dell'art. 1.</p> <p>N.B.: Ad oggi si presume che il contratto potrebbe terminare entro il 31/12/2023. La durata del contratto non è certa in quanto sono previste delle fasi di attesa nelle quali il tempo contrattuale non decorre.</p>	5.073,00
polizza assicurativa n. 1329410909 emessa da HDI Assicurazioni spa per conto ATI LA DUE BC	c 17-35 Cauzione definitiva accordo quadro lavori I classificato	04/08/2024	250.000,00
polizza assicurativa n. 3514 emessa da Liberty Mutual Insurance Europe SE per conto Consorzio Integra	c 17-35 Cauzione definitiva accordo quadro lavori II classificato GARANZIA FIDEIUSSORIA DEFINITIVA (Lavori, Servizi e Forniture) (art. 103, comma 1, del Codice)	21/08/2024	200.000,00
polizza assicurativa n. 167948206 emessa da UnipolSai Assicurazioni spa per conto ATI F.Ili Granieri	c 17-35 Cauzione definitiva accordo quadro lavori III classificato GARANZIA FIDEIUSSORIA DEFINITIVA (Lavori, Servizi e Forniture) (art. 103, comma 1, del Codice)	20/08/2024	100.000,00
Polizza assicurativa 2454/96/168007598 UNIPOLSAI Assicurazioni per conto Coobec	C 12-07 POLIZZA FIDEIUSSORIA PER LA RATA DI SALDO ai sensi dell'art. 103, comma 6, del D. Lgs. 50/2016 e s.m.i..	30/12/2022	76.985,12
Polizza assicurativa SACE SIMET n. 1688.00.27.2799801421 per conto ATP RPA SRL	c 17-34 Accordo quadro servizi Lotto 2 - I classificato GARANZIA FIDEIUSSORIA DEFINITIVA (Lavori, Servizi e Forniture) (art. 103, comma 1, del Codice)	25/11/2024	20.000,00
polizza assicurativa n. VH019716/DE emessa da VHV Versicherungen Per conto dello studio 3TI	c 17-34 Accordo quadro servizi Lotto 2 - li classificato GARANZIA FIDEIUSSORIA DEFINITIVA (Lavori, Servizi e Forniture) (art. 103, comma 1, del Codice)	27/12/2024	15.000,00
Groupama Assicurazioni per conto Edilciclo srl	CC 17-01 Realizzazione reparto malattie infettive piccoli animali Veterinaria - Anticipazione 20%	23/01/2022	20.921,85

Garanzie ricevute da terzi			
Soggetto che rilascia la garanzia	Oggetto	Scadenza	Importo
SACE BT S.P.A. per conto di TAMAGNINI IMPIANTI SRL	REALIZZAZIONE DEL NUOVO LABORATORIO DI ELABORAZIONE IMMAGINI D'ATENE0 , C/O SECONDO PIANO SEMINTERRATO EDIFICIO A P.ZZA GAMBULI. A COPERTURA IMPORTO RATA DI SALDO EURO 46.254,53 OLTRE INTERESSI.	25/03/2021	€ 46.996,63
Unipol Sai Assicurazioni in nome e per conto di vega Tecnoservice srl	Manutenzione Piani 1 e 2 padiglione D presso la "Nuova Monteluce" in Perugia. Per sinistro	14/02/2022	€ 500.000,00
AIG Europe S.A. prestata a E.A. Group srl	Servizi di ingegneria e architettura per i lavori di messa a norma di alcuni locali ai piani secondo, terzo e quinto edificio Chimica A e del terzo piano edificio Chimica B - Commessa 19-51. - Responsabilità professionale	10/12/2021	€ 2.500.000,00
UnipolSAI prestata a E.A. Group srl	servizi di ingegneria e architettura per i lavori di messa a norma di alcuni locali ai piani secondo, terzo e quinto edificio Chimica A e del terzo piano edificio Chimica B - Commessa 19-51. - Richiesta anticipazione prestazionale D.Lgs. n. 50/2016 art. 35 comma 18	13/04/2021	€ 5.805,00
Unipol SAI prestata Flussacqua Nuova S.r.l. unipersonale	Lavori di ristrutturazione di parte del piano seminterrato del Dipartimento di Ingegneria da utilizzare come sala server. Per sinistro verso terzi	22/04/2021	€ 1.500.000,00
	Lavori di ristrutturazione di parte del piano seminterrato del Dipartimento di Ingegneria da utilizzare come sala server. Per persona	23/04/2021	€ 1.500.000,00
	Lavori di ristrutturazione di parte del piano seminterrato del Dipartimento di Ingegneria da utilizzare come sala server. Per danni a cose	24/04/2021	€ 1.500.000,00
	Lavori di ristrutturazione di parte del piano seminterrato del Dipartimento di Ingegneria da utilizzare come sala server. Per persona verso i prestatori di lavoro	25/04/2021	€ 1.500.000,00
	Lavori di ristrutturazione di parte del piano seminterrato del Dipartimento di Ingegneria da utilizzare come sala server. Per sinistro	26/04/2021	€ 1.500.000,00
VHV Allgemeine Versicherung prestata AG per Flussacqua Nuova S.r.l. unipersonale	Lavori di ristrutturazione di parte del piano seminterrato del Dipartimento di Ingegneria da utilizzare come sala server. Emissione fattura anticipazione 20%	01/12/2021	€ 4.286,50
Tua assicurazione prestata a Laudante costruzioni srl	Lavori di adeguamento delle due stalle esistenti del centro zootecnico sito in località Sant'Angelo di Celle - Deruta (PG). Opere ed impianti permanenti e temporanei.	31/03/2021	€ 145.770,00
	Lavori di adeguamento delle due stalle esistenti del centro zootecnico sito in località Sant'Angelo di Celle - Deruta (PG). Opere ed impianti preesistenti.	31/03/2021	€ 104.230,00
	Lavori di adeguamento delle due stalle esistenti del centro zootecnico sito in località Sant'Angelo di Celle - Deruta (PG). Rresponsabilità civile	31/03/2021	€ 500.000,00
UNIPOL SAI ASSICURAZIONI SPA PER CONTO DELL'IMPRESA COOBEC	LAVORI DI MIGLIORAMENTO SISMICO E RIPARAZIONE DANNI PALAZZO MURENA 1^ STRALCIO. Definitiva stipula contratto	27/10/2021	€ 36.877,08
	LAVORI DI MIGLIORAMENTO SISMICO E RIPARAZIONE DANNI PALAZZO MURENA 1^ STRALCIO. Sezione A	27/10/2022	€ 1.500.000,00
	LAVORI DI MIGLIORAMENTO SISMICO E RIPARAZIONE DANNI PALAZZO MURENA 1^ STRALCIO. Per sinistro	27/10/2022	€ 1.000.000,00
Unipol Sai Assicurazione n.1/60403/96/16785174 1 - Trasimeno sistemi Anticendio	Garanzia definitiva SDAPA Impianti anticendio	18/10/2021	€ 33.080,00
UNIPOL ASSICURAZIONI S.P.A. n.	Garanzia definitiva SDAPA Pulizie lotto 1	12/07/2021	€ 528.167,00

Garanzie ricevute da terzi			
Soggetto che rilascia la garanzia	Oggetto	Scadenza	Importo
1/2559/96/162375839 - Formula Servizi			
Sudtiroler Sparkasse Agenzia Rechtssitz n.131869020/93 - Ati Miorelli Service	Garanzia definitiva SDAPA Pulizie lotto 2	09/07/2021	€ 33.453,13
VHV Versicherungen - EdilMayor	Garanzia definitiva Accordo quadro lotto 1	03/09/2021	€ 79.704,00
Reale Mutua n,2019/06/2071145 - CMR	Garanzia definitiva Accordo quadro lotto 2	20/09/2021	€ 120.000,00
Bene Assicurazione Polizza n.10005810000030 - Hoxha	Garanzia definitiva Accordo quadro lotto 3	27/08/2021	€ 103.900,00
Reale Mutua 2019/50/2528986 - CEU	Garanzia definitiva Accordo quadro lotto 4	11/09/2021	€ 144.000,00
Elba Assicurazioni Spa n.1001506807 - Alunni Impianti	Garanzia definitiva Accordo quadro lotto 5	03/09/2021	€ 85.500,00
Vittoria Assicurazioni n.750,071,0000906366 - Modesti Michele	Garanzia definitiva Accordo quadro lotto 6	30/09/2021	€ 42.000,00
unipol Sai n.1/39115/96/16785726 4 - Termoidraulica Angelana	Garanzia definitiva Accordo quadro lotto 7	17/09/2021	€ 145.600,00
Elba Assicurazioni Spa n.1001502624 - Ponte Serramenti	Garanzia definitiva Accordo quadro lotto 8	27/08/2021	€ 140.000,00
Generali Assicurazione n.390568621 - Falegnameria Caponi	Garanzia definitiva Accordo quadro lotto 9	16/09/2021	€ 21.000,00
UnipolSai Assicurazioni n.167856838 - Fioroni	Garanzia definitiva Accordo quadro lotto 10	17/09/2021	€ 33.600,00
Vittoria Assicurazioni n. 057.071.0000000954 - Braconi e Pappalardo S.r.l.	Garanzia definitiva per fornitura mobiletti per aule didattiche	31/12/2022	€ 14.382,00
HDI Assicurazioni n. 0535411214 - Corbo Group SpA	Garanzia definitiva per lavori realizzazione nuovo Stabulario Centralizzato	All'emissione del certificato di collaudo provvisorio	€ 73.870,00
ABC Assicuratori Reasigurari S.A. polizza n. 200119 per Corbo Group SpA	Garanzia per l'anticipazione versata in conto lavori nuovo stabulario centralizzato	23/07/2021	€ 293.346,00
HDI Assicurazioni n. 1329409208 - ATI Monacelli Franco Costruzioni Edili Srl	Garanzia definitiva per lavori realizzazione della Cittadella dello Sport e della Salute	All'emissione del certificato di collaudo provvisorio	€ 389.274,00
CGICE per ATI Monacelli Franco Costruzioni Edili srl polizza n. Eban 20002814	Garanzia per l'anticipazione versata in conto lavori Cittadella dello Sport e della salute	28/06/2022	€ 973.183,25
UNICREDIT S.p.a. per conto Enel Green Power S.p.a.	Rimozione impianti fotovoltaici DERUTA 2 e ripristino serre	02/03/2033	€ 150.000,00
UNICREDIT S.p.a. per conto Enel Green Power S.p.a.	Adempimento pagamento diritti superficie DERUTA 2	02/03/2033	€ 122.400,00



Garanzie ricevute da terzi			
Soggetto che rilascia la garanzia	Oggetto	Scadenza	Importo
UNICREDIT S.p.a. per conto Enel Green Power S.p.a.	Adempimento pagamento diritti superficie DERUTA 1	02/03/2033	€ 60.960,00
UNICREDIT S.p.a. per conto Enel Green Power S.p.a.	Adempimento pagamento contributi di ricerca DERUTA 2	02/03/2033	€ 193.500,00
UNICREDIT S.p.a. per conto Enel Green Power S.p.a.	Adempimento pagamento contributi di ricerca DERUTA 1	02/03/2033	€ 125.196,00
ACCIAI SPECIALI TERNI - AST	n. 2 Borse di Dottorato in Ingegneria Industriale e dell'Informazione - XXXVI CICLO	31/12/2022	€ 119.204,62
SOCIETA' ELETTRONICA ASTER S.p.A.	n. 1 Borsa di Dottorato in Ingegneria Industriale e dell'Informazione - XXXV CICLO	31/12/2021	€ 19.355,99
RAI Radio Televisione Italiana S.p.A.	n. 1 Borsa di Dottorato in Etica della comunicazione, della ricerca scientifica e dell'innovazione tecnologicae - XXXV CICLO	31/12/2021	€ 39.602,31
SANOFI S.p.A.	n. 1 Borsa di Dottorato in Medicina e Chirurgia Traslazionale - XXXV CICLO	31/12/2021	€ 19.867,45
CASA SOLLIEVO della SPERANZA	n. 1 Borsa di Dottorato in Biotecnologie - XXXV CICLO	31/10/2022	€ 20.378,88
<b>Totale</b>			<b>20.083.613,35</b>

## 6. Analisi delle voci del Conto Economico

### 6.1 Proventi operativi (A)

Descrizione	Valore al 31.12.2020	Valore al 31.12.2019	Variazioni
PROVENTI PROPRI	34.677.918,78	36.051.057,41	-1.373.138,63
CONTRIBUTI	155.708.290,78	159.762.096,53	-4.053.805,75
PROVENTI PER ATTIVITA' ASSISTENZIALE	0,00	0,00	0,00
PROVENTI PER GESTIONE DIRETTA INTERVENTI PER IL DIRITTO ALLO STUDIO	0,00	0,00	0,00
ALTRI PROVENTI E RICAVI DIVERSI	13.839.716,59	16.475.446,42	-2.635.729,83
VARIAZIONE RIMANENZE	0,00	0,00	0,00
INCREMENTO DELLE IMMOBILIZZAZIONI PER LAVORI INTERNI	0,00	0,00	0,00
<b>TOTALE</b>	<b>204.225.926,15</b>	<b>212.288.600,36</b>	<b>-8.062.674,21</b>

Di seguito si riportano le tabelle con il dettaglio delle singole voci

#### Proventi propri (I)

Descrizione	Valore al 31.12.2020	Valore al 31.12.2019	Variazioni
Proventi per la didattica	25.741.099,73	25.719.129,46	21.970,27
Proventi da ricerche commissionate e trasferimento tecnologico	3.346.095,61	3.403.511,58	-57.415,97
Proventi da ricerche con finanziamenti competitivi	5.590.723,44	6.928.416,37	-1.337.692,93
<b>TOTALE</b>	<b>34.677.918,78</b>	<b>36.051.057,41</b>	<b>-1.373.138,63</b>

Tale macrovoce accoglie i proventi per la didattica, i proventi derivanti dalle commesse commerciali svolte dalle strutture universitarie a fronte di un corrispettivo nonché i proventi per progetti istituzionali di ricerca finanziati dal MUR e altre Amministrazioni dello Stato, dalla UE ed altri organismi internazionali, dal CNR ed altri enti di ricerca.

#### Proventi per la didattica (1)

Descrizione	Valore al 31.12.2020	Valore al 31.12.2019	Variazioni
Tasse e contributi di iscrizione (corsi di laurea, corsi di dottorato, scuole di specializzazione)	22.791.487,95	22.897.979,40	-106.491,45
Contributi (master e corsi di perfezionamento) ed altre Tasse di iscrizione	942.699,32	922.838,86	19.860,46
Recuperi, rimborsi altri ricavi da studenti (corsi di laurea e post-lauream)	1.256.838,31	1.263.525,71	-6.687,40
Tasse esami di ammissione ed esami di Stato	750.074,15	634.785,49	115.288,66
<b>TOTALE</b>	<b>25.741.099,73</b>	<b>25.719.129,46</b>	<b>21.970,27</b>

I proventi per la didattica si riferiscono ai contributi degli studenti, dovuti per l'iscrizione ai corsi dell'offerta formativa dell'Ateneo, o per altre attività formative o servizi, e sono ripartiti nelle voci sopra indicate. Le tasse ed i contributi sono rilevati a bilancio all'atto del perfezionamento dell'iscrizione dello studente.

In ottemperanza a quanto previsto all'art. 4, c. 2, lett. a) del D.I. n. 19 del 14 gennaio 2014, rivisto e aggiornato dal D.I. n. 394 del 08/06/2017 e dal Manuale Tecnico Operativo, è stato attribuito alla competenza dell'esercizio 2020 l'ammontare complessivo delle tasse e dei contributi dovuti dallo studente per l'Anno Accademico in dodicesimi, riferiti alla quota di competenza dell'esercizio.

Pertanto costituiscono proventi per l'esercizio 2020 i contributi per Corsi di laurea relativi all'Anno Accademico 2019/2020 nella misura dei 9/12 e quelli relativi all'Anno Accademico 2020/2021 nella misura dei 3/12, mentre per le scuole di specializzazione, le cui date di inizio e fine corso sono variabili, il provento è stato imputato al 2020 in funzione della relativa durata; in particolare per le scuole di specializzazione di area medica sono state considerate le date di inizio e fine corso relative alle coorte di riferimento per gli anni accademici dal 2015/2016 al 2019/2020. Tali rettifiche trovano riscontro nei risconti passivi iniziali e finali.

Qualora gli studenti si siano iscritti all'A.A. 2020/2021 dopo l'inizio del 2021 è stato iscritto un rateo attivo per la quota del provento di competenza dell'esercizio 2020. Il conto di rateo è stato chiuso con il credito verso studenti nel 2020. Lo stesso meccanismo era avvenuto per gli studenti che si erano iscritti all'A.A. 2019/2020 dopo l'inizio del 2020 ma prima dell'approvazione del bilancio d'esercizio 2019.

Il Decreto Legge 6 luglio 2012 n. 95, convertito in Legge 7 agosto 2012 n. 135, modificando il comma 1 dell'art. 5 del DPR 306/1997, dispone che la percentuale del 20% di incidenza della contribuzione studentesca in relazione ai trasferimenti statali correnti del medesimo anno (FFO), sia calcolata tenendo conto del gettito delle tasse e contributi dei soli "studenti iscritti entro la durata normale dei rispettivi corsi di studio di primo e secondo livello" al netto della contribuzione degli studenti fuori corso e degli esonerati.

Per l'esercizio 2020, in base alle risultanze del bilancio, il rapporto tra tasse e contributi per l'iscrizione ai corsi di laurea e FFO è pari al 16,03%, come risulta dalla seguente tabella:

	<b>2020</b>
<b>(A) Tasse e contributi per corsi di Laurea</b>	<b>21.591.274,30</b>
<b>(F) FFO 2020</b>	<b>134.702.925,69</b>
<b>Indice (A/F %)</b>	<b>16,03%</b>

Detraendo dal numeratore i ricavi per tasse e contributi relativi a studenti iscritti oltre la durata normale del corso di laurea, calcolati nella misura di € 7.018.229,47, il rapporto di cui al comma 1 dell'art. 5 del D.P.R. 306/97 scende al 10,82%, come risulta dalla seguente tabella:

	<b>2020</b>
<b>(A) Tasse e contributi per corsi di Laurea entro la durata normale del corso</b>	<b>14.573.044,83</b>
<b>(F) FFO 2020</b>	<b>134.702.925,69</b>
<b>Indice (A/F %)</b>	<b>10,82%</b>

### Proventi da ricerche commissionate e trasferimento tecnologico (2)

Descrizione	Valore al 31.12.2020	Valore al 31.12.2019	Variazioni
Prestazioni per attività conto terzi e cessione dei risultati di ricerca - cessione di beni	38,29	20,00	18,29
Prestazioni per attività conto terzi e cessione dei risultati di ricerca - prestazione di servizi	3.346.057,32	3.403.491,58	-57.434,26
<b>TOTALE</b>	<b>3.346.095,61</b>	<b>3.403.511,58</b>	<b>-57.415,97</b>

Tale voce accoglie i ricavi relativi alle commesse commerciali effettuate dai dipartimenti e centri dell'Ateneo nell'ambito della ricerca scientifica e consistono in attività di ricerca e sperimentazione (studi clinici e di fattibilità, esecuzione di analisi e prove di laboratorio), di consulenza, di progettazione, di verifica tecnica e di cessione di risultati di ricerca, di formazione, svolte dalle strutture universitarie, avvalendosi delle proprie competenze e risorse, a fronte di un corrispettivo. Tali proventi sono stati correlati ai relativi costi di competenza, applicando il principio della commessa completata e il valore dell'esercizio 2020 è sostanzialmente in linea con quello dell'esercizio precedente.

### Proventi da ricerche con finanziamenti competitivi (3)

Descrizione	Valore al 31.12.2020	Valore al 31.12.2019	Variazioni
Finanziamenti competitivi da miur - progetti di ricerca di rilevante interesse nazionale	370.384,92	457.329,59	-86.944,67
Finanziamenti competitivi da miur - fondo per gli investimenti della ricerca di base (firb)	16.682,68	55.245,56	-38.562,88
Altri finanziamenti competitivi da miur	244.276,48	369.589,71	-125.313,23
Finanziamenti competitivi da altri ministeri per ricerca scientifica	214.979,61	321.802,97	-106.823,36
Finanziamenti competitivi per ricerca da regioni e province autonome	557.830,30	1.285.608,74	-727.778,44
Finanziamenti competitivi per ricerca da comuni	0,00	0,00	0,00

Descrizione	Valore al 31.12.2020	Valore al 31.12.2019	Variazioni
Finanziamenti competitivi per ricerca da altre università	11.304,09	22.850,08	-11.545,99
Finanziamenti competitivi per ricerca da altre amministrazioni pubbliche	135.811,78	27.381,85	108.429,93
Finanziamenti competitivi da cnr	78.755,04	18.197,23	60.557,81
Finanziamenti competitivi per ricerca da enti di ricerca diversi dal cnr	1.011.980,36	381.362,59	630.617,77
Finanziamenti competitivi per ricerca da parte dell'unione europea	2.245.927,48	3.280.263,76	-1.034.336,28
Finanziamenti competitivi per ricerca da parte di organismi internazionali	702.790,70	708.784,29	-5.993,59
<b>TOTALE</b>	<b>5.590.723,44</b>	<b>6.928.416,37</b>	<b>-1.337.692,93</b>

Tale voce accoglie i ricavi per progetti istituzionali di ricerca suddivisi in base alla tipologia di ente finanziatore (MUR e altre Amministrazioni dello Stato, UE ed organismi internazionali, CNR ed altri enti di ricerca). Tali ricavi sono stati rilevati solo a fronte di idonea documentazione certificante la reale sussistenza del credito, e comunque in coerenza con lo stato di avanzamento del progetto. Essi sono stati, inoltre, correlati ai relativi costi di competenza, applicando il principio della commessa completata.

La voce mostra nel complesso un decremento rispetto all'esercizio precedente essenzialmente dovuto a minor finanziamenti per ricerca ottenuti da regioni e province autonome e dall'Unione europea anche a seguito del meccanismo del "cost to cost" in applicazione del sopracitato principio della commessa completata.

## Contributi (II)

Descrizione	Valore al 31.12.2020	Valore al 31.12.2019	Variazioni
<b>CONTRIBUTI CORRENTI</b>			
1) Contributi Miur e altre Amministrazioni centrali	147.969.303,71	150.070.903,00	-2.101.599,29
2) Contributi Regioni e Province autonome	53.823,13	132.186,14	-78.363,01
3) Contributi altre Amministrazioni locali	23.219,97	0,00	23.219,97
4) Contributi Unione Europea e altri Organismi	18.550,83	44.361,09	-25.810,26
5) Contributi da Università	52.842,62	39.177,47	13.665,15
6) Contributi da altri (pubblici)	26.179,30	55.729,27	-29.549,97
7) Contributi da altri (privati)	624.601,48	1.224.396,80	-599.795,32
<b>TOTALE CONTRIBUTI CORRENTI</b>	<b>148.768.521,04</b>	<b>151.566.753,77</b>	<b>-2.798.232,73</b>
<b>CONTRIBUTI PER INVESTIMENTI</b>			
1) Contributi Miur e altre Amministrazioni centrali	0,00	0,00	0,00
2) Contributi Regioni e Province autonome	864.994,70	1.501.602,94	-636.608,24
3) Contributi altre Amministrazioni locali	15.840,06	31.983,92	-16.143,86
4) Contributi dall'Unione Europea e dal Resto del Mondo	187.351,26	300.182,78	-112.831,52
5) Contributi da Università	275.730,84	260.559,58	15.171,26

Descrizione	Valore al 31.12.2020	Valore al 31.12.2019	Variazioni
6) Contributi da altri (pubblici)	792.534,60	502.872,29	289.662,31
7) Contributi da altri (privati)	4.803.318,28	5.598.141,25	-794.822,97
<b>TOTALE CONTRIBUTI PER INVESTIMENTI</b>	<b>6.939.769,74</b>	<b>8.195.342,76</b>	<b>-1.255.573,02</b>
<b>TOTALE</b>	<b>155.708.290,78</b>	<b>159.762.096,53</b>	<b>-4.053.805,75</b>

Tale voce comprende i contributi in conto esercizio, definiti contributi "correnti", e i contributi in conto capitale, definiti "per investimenti", classificati secondo la loro provenienza. Per contributi correnti si intendono le somme disposte da terzi per il funzionamento dell'Ateneo o comunque per realizzare attività non classificabili tra gli investimenti. I contributi per investimenti si riferiscono invece a ricavi derivanti da somme erogate a fondo perduto dallo Stato e da altri enti, nonché da privati, per la ricerca, per la realizzazione di opere e per l'acquisizione di beni durevoli.

La voce "Contributi" registra un decremento rispetto all'esercizio precedente, analiticamente esposto nella tabella sovrastante, dovuto essenzialmente a minor contributi assegnati da altre amministrazioni centrali, da Regioni e Province autonome, nonché da privati.

Di seguito si riporta il dettaglio delle singole voci che compongono i contributi correnti e i contributi per investimenti.

### Contributi MIUR e altre Amministrazioni centrali (1)

Descrizione	Valore al 31.12.2020	Valore al 31.12.2019	Variazioni
Fondo finanziamento ordinario delle università	134.702.925,69	130.541.602,35	4.161.323,34
Fondo per borse di dottorato di ricerca	2.783.465,00	2.561.440,00	222.025,00
Fondo per attività sportiva	147.932,64	102.552,27	45.380,37
Fondo per edilizia universitaria	711.069,17	711.069,17	0,00
Altri fondi per il finanziamento delle università	82.305,25	282.064,34	-199.759,09
Trasferimenti correnti da organi dello stato diversi dal miur - contributi diversi	0,00	0,00	0,00
Trasferimenti correnti da organi dello stato diversi dal miur - finanziamenti contratti di formazione specialistica	9.474.725,00	15.835.184,69	-6.360.459,69
Quota 5 per mille	66.880,96	36.990,18	29.890,78
<b>TOTALE</b>	<b>147.969.303,71</b>	<b>150.070.903,00</b>	<b>-2.101.599,29</b>

Il decremento complessivo registratosi nella voce Contributi MIUR e altre Amministrazioni centrali è essenzialmente correlato ai minori trasferimenti dal Ministero dell'Economia e delle Finanze per il finanziamento dei contratti di formazione specialistica, nonché ai maggiori trasferimenti dal MIUR per FFO e borse di dottorato di ricerca.

La voce più consistente dei contributi MIUR è costituita dal Fondo finanziamento ordinario delle università, che si declina nella tabella seguente.

Dettaglio FFO (soggetto a modifiche sulla base della concreta articolazione di tale provento secondo il relativo DM annuale)

<b>FFO DM n. 442 del 10/08/2020</b>	<b>Anno 2020</b>	<b>Anno 2019 *</b>	<b>Variazioni 2020 su 2019</b>
<b>Assegnazioni per obbligazioni assunte nei pregressi esercizi</b>			
<b>Interventi quota base</b>	<b>77.505.271,00</b>	<b>78.724.145,00</b>	<b>-1.218.874,00</b>
- quota storica	48.128.822,00	51.781.829,00	-3.653.007,00
- costo standard	29.376.449,00	26.564.338,00	2.812.111,00
- integrazione quota base ricevuta da MIUR con sospeso n. 13986 del 17/11/2020 non suddivisibile tra quota storica e costo standard	0,00	377.978,00	-377.978,00
<b>Assegnazione quota premiale (L. 1/2009)</b>	<b>34.581.421,00</b>	<b>33.072.015,00</b>	<b>1.509.406,00</b>
a) 60% valutazione qualità della ricerca (VQR 2011- 2014)	23.413.267,00	21.493.291,00	1.919.976,00
b) 20% valutazione delle politiche di reclutamento (VQR 2011-2014)	5.041.916,00	5.526.642,00	-484.726,00
c) 20% autonomia responsabile	6.126.238,00	6.113.893,00	12.345,00
Correttivi una tantum	0,00	-61.811,00	61.811,00
<b>Intervento perequativo (art. 11, L 240/10)</b>	<b>6.886.144,00</b>	<b>6.988.007,00</b>	<b>-101.863,00</b>
<b>Correttivi una tantum</b>	<b>172.546,00</b>	<b>131.811,00</b>	<b>40.735,00</b>
<b>Piani straordinari</b>	<b>6.999.436,00</b>	<b>5.772.581,00</b>	<b>1.226.855,00</b>
- Piano straordinario ordinari DM 242/2016	161.958,00	161.958,00	0,00
- Piano straordinario ricercatori DM 289/2016	997.125,00	997.125,00	0,00
- Piano straordinario professori di II fascia 2011-2012- 2013 L. 240/2010	2.280.047,00	2.280.047,00	0,00
- Piano straordinario ricercatori DM 168/2018 (n. 31 RTDb in ragione di n. 32 RTDb)	1.817.237,00	1.817.237,00	0,00
- Piano straordinario ricercatori DM 204/2019	1.525.069,00	516.214,00	1.008.855,00
- Progressioni di carriera dei ricercatori a tempo indeterminato in possesso di abilitazione scientifica nazionale (DM 364/2019)	218.000,00	0,00	218.000,00
<b>Programmazione triennale</b>	<b>1.225.734,00</b>	<b>1.230.948,00</b>	<b>-5.214,00</b>
<b>Interventi a favore degli studenti</b>	<b>3.825.113,00</b>	<b>3.819.311,00</b>	<b>5.802,00</b>
1) borse post lauream	2.566.645,00	2.561.440,00	5.205,00
Proroga dottorandi	216.820,00	0,00	216.820,00
2) fondo sostegno giovani	914.063,00	934.704,00	-20.641,00
- mobilità	697.728,00	691.495,00	6.233,00
- assegni tutorato	162.651,00	159.499,00	3.152,00
- corsi strategici	53.684,00	83.710,00	-30.026,00
Interventi di sostegno agli studenti con disabilità	0,00	102.857,00	-102.857,00

FFO DM n. 442 del 10/08/2020	Anno 2020	Anno 2019 *	Variazioni 2020 su 2019
Interventi di sostegno agli studenti con disturbi specifici	0,00	24.346,00	-24.346,00
Riassegnazione tirocini curriculari	0,00	195.964,00	-195.964,00
PLS e POT DM 435 del 06.08.2020 Art. 2	127.585,00	0,00	127.585,00
<b>No tax area</b>	<b>2.022.894,00</b>	<b>1.836.575,00</b>	<b>186.319,00</b>
<b>DM 234/2020 "Estensione esonero totale e parziale del contributo annuale - Università statali"</b>	<b>1.179.326,00</b>	<b>0,00</b>	<b>1.179.326,00</b>
Finanziamento dipartimenti di eccellenza	6.002.154,00	6.002.154,00	0,00
UNA-TANTUM compensazione blocco scatti stipendiali	0,00	830.080,00	-830.080,00
Costo stimato per sostegno passaggio a regime scatti biennali 2020	1.439.004,00	0,00	1.439.004,00
Integrazione dell'indennità corrisposta dall'INPS nel periodo di astensione obbligatoria per maternità delle assegniste di ricerca	33.324,00	48.628,00	-15.304,00
Oneri per maternità RTD	23.124,00	28.263,00	-5.139,00
Recuperi una tantum su quota base: da recuperare su quota base Cassino e riattribuire su quota base Altri Atenei	20.329,00	-2.743,00	23.072,00
Riattribuzione quota programmazione 16-18 su quota base	0,00	117.543,00	-117.543,00
Gestione Rete GARR	107.968,00	112.191,00	-4.223,00
DM 294/2020 "Fondo esigenze emergenziali"	1.209.917,00	0,00	1.209.917,00
<b>TOTALE FFO</b>	<b>143.233.705,00</b>	<b>138.711.509,00</b>	<b>4.522.196,00</b>

\* I dati relativi al FFO 2019 sono aggiornati con le assegnazioni ricevute nel corso dell'esercizio 2020

Lo scostamento totale tra l'assegnazione del Fondo di Finanziamento Ordinario 2020 rispetto all'assegnazione 2019, risulta pari a € 4.522.196,00. L'incremento, dato dalla somma algebrica delle differenze rilevate nelle varie componenti che compongono tale tipologia di finanziamento, deriva per l'esercizio 2020 dall'assegnazione della quota per l'intero anno del piano straordinario dei ricercatori assegnato con DM 204/2019 e dalle maggiori assegnazioni ricevute, sia come quota premiale che per far fronte ai maggiori costi dovuti alla crisi pandemica da COVID-19 (DM 294/2020 "Criteri di riparto del Fondo per le esigenze emergenziali delle Università, delle istituzioni AFAM e degli enti di ricerca" e DM 234/2020 "Estensione esonero totale e parziale dal contributo annuale - Università Statali").

Occorre però precisare che al 31/12/2020 il FFO 2020 non è ancora definitivo, in quanto il MIUR a tale data non aveva ancora comunicato alcune assegnazioni (es.: interventi agli studenti con disabilità), considerate invece nella somma assegnata quale FFO 2019 aggiornata al 31/12/2020.

Per quanto riguarda le assegnazioni senza vincolo di destinazione (quota base, quota premiale ed intervento perequativo) il principale scostamento negativo tra i due esercizi si registra nella voce "Interventi quota base FFO" ed in particolare nella componente "quota storica", a fronte di un incremento registratosi nella componente "costo standard studente". Questo riflette quanto deciso a livello di sistema per tutti gli Atenei, di destinare minori risorse nel tempo alla componente storica in favore del criterio del costo standard di



formazione studente (dal 24% del 2019 passa al 26% nel 2020). Lo scostamento positivo nell'assegnazione ricevuta quale quota premiale, rispetto al 2019, è principalmente correlato all'incremento della componente "valutazione qualità della ricerca (VQR 2011-2014)".

### Contributi Regioni e Province autonome (2)

Descrizione	Valore al 31.12.2020	Valore al 31.12.2019	Variazioni
Contributi per investimenti da regioni e province autonome	864.994,70	1.501.602,94	-636.608,24
Contributi correnti da regioni e province autonome	53.823,13	132.186,14	-78.363,01
<b>TOTALE</b>	<b>918.817,83</b>	<b>1.633.789,08</b>	<b>-714.971,25</b>

La voce "Contributi per investimenti da regioni e province autonome" accoglie i ricavi rivenienti da progetti e convenzioni per attività di ricerca con la Regione Umbria in atto presso alcune strutture dipartimentali nonché i finanziamenti concessi all'Amministrazione Centrale per l'attivazione di n° 54 assegni di ricerca all'interno del progetto quadro denominato "E.T.R.U.S.C.O.", di n° 17 borse di dottorato di ricerca all'interno del progetto quadro denominato "Ph.I.d.I.A.S.". Il decremento registrato è imputabile all'applicazione del principio della commessa completata, che ha correlato i contributi ai relativi costi di competenza.

### Contributi altre Amministrazioni locali (3)

Descrizione	Valore al 31.12.2020	Valore al 31.12.2019	Variazioni
Contributi per investimenti da province	9.500,00	9.792,98	-292,98
Contributi per investimenti da comuni	6.340,06	22.190,94	-15.850,88
Contributi correnti da comuni	23.219,97	0,00	23.219,97
<b>TOTALE</b>	<b>39.060,03</b>	<b>31.983,92</b>	<b>7.076,11</b>

La voce accoglie i ricavi rivenienti da progetti e convenzioni per attività di ricerca con province e comuni e registra un incremento complessivo dovuto essenzialmente a maggior contributi assegnati dai comuni.

### Contributi Unione Europea e dal Resto del Mondo (4)

Descrizione	Valore al 31.12.2020	Valore al 31.12.2019	Variazioni
Contributi per investimenti da parte dell'unione europea	21.909,71	132.410,14	-110.500,43
Contributi correnti da parte dell'unione europea	0,00	30.350,89	-30.350,89
Contributi per investimenti da parte di organismi internazionali	165.441,55	167.772,64	-2.331,09
Contributi correnti da parte di organismi internazionali	18.550,83	14.010,20	4.540,63
<b>TOTALE</b>	<b>205.902,09</b>	<b>344.543,87</b>	<b>-138.641,78</b>

In questa voce sono iscritti i contributi che l'Unione Europea e gli altri organismi internazionali riconoscono per progetti di ricerca. Le variazioni positive e negative sono riconducibili all'applicazione del principio della commessa completata.

### Contributi da Università (5)

Descrizione	Valore al 31.12.2020	Valore al 31.12.2019	Variazioni
Contributi per investimenti da altre università	275.730,84	260.559,58	15.171,26
Contributi correnti da altre università	52.842,62	39.177,47	13.665,15
<b>TOTALE</b>	<b>328.573,46</b>	<b>299.737,05</b>	<b>28.836,41</b>

In questa voce risultano iscritti i contributi per accordi di ricerca ricevuti dall'Università degli studi di Pavia, dall'Università degli Studi di Siena, dall'Università degli Studi di Verona, dall'Università di Pisa, dall'Università di Firenze, dall'Università Cattolica del sacro Cuore, dall'Università degli Studi della Tuscia e dall'Università degli Studi di Roma "La Sapienza". La voce "Contributi da Università" registra un incremento rispetto all'esercizio precedente dovuto a maggiori contributi assegnati da altre Università essenzialmente per progetti di ricerca.

### Contributi da altri (pubblici) (6)

Descrizione	Valore al 31.12.2020	Valore al 31.12.2019	Variazioni
Trasferimenti per investimenti da aziende sanitarie	0,00	28.082,40	-28.082,40
Trasferimenti per investimenti da aziende ospedaliere	42.740,40	153,77	42.586,63
Trasferimenti per investimenti da irccs pubblici	25.483,12	0,00	25.483,12
Trasferimenti per investimenti da enti di previdenza	166,97	166,97	0,00
Trasferimenti per investimenti da enti di ricerca	573.687,35	327.455,38	246.231,97
Trasferimenti per investimenti da altre amministrazioni pubbliche	147.779,50	145.851,61	1.927,89
Trasferimenti per investimenti da imprese pubbliche	2.677,26	1.162,16	1.515,10
Contributi correnti da enti di ricerca	0,00	6.431,53	-6.431,53
Contributi correnti da enti parco nazionali	0,00	918,21	-918,21
Contributi correnti da altre pubbliche amministrazioni	18.232,57	46.589,75	-28.357,18
Contributi correnti da imprese pubbliche	4.346,73	1.789,78	2.556,95
Contributi correnti da istituti zooprofilattici sperimentali	3.600,00	0,00	3.600,00
<b>TOTALE</b>	<b>818.713,90</b>	<b>558.601,56</b>	<b>260.112,34</b>

La voce accoglie i ricavi per progetti istituzionali di ricerca e didattica, suddivisi per ente finanziatore, erogati nel corso dell'esercizio 2020, assoggettati al principio della commessa completata. Complessivamente si registra un incremento rispetto all'esercizio precedente dovuto essenzialmente a maggiori trasferimenti per investimenti da parte di enti di ricerca tra cui Istituto Nazionale Fisica Nucleare (INFN), Istituto Nazionale di Astrofisica (INAF), CNR, Consorzio Interuniversitario per la Scienza e Tecnologia dei Materiali (CINSTM) e Consorzio Interuniversitario per le reattività chimiche e la catalisi (CCIRCC).

### Contributi da altri (privati) (7)

Descrizione	Valore al 31.12.2020	Valore al 31.12.2019	Variazioni
Contributi per investimenti da imprese private	2.352.825,83	2.214.063,90	138.761,93
Contributi per investimenti da istituzioni sociali private	2.428.187,13	3.345.517,09	-917.329,96
Contributi per investimenti da privati (persone fisiche)	22.305,32	38.560,26	-16.254,94
Contributi correnti da imprese private	233.262,59	142.112,31	91.150,28
Contributi correnti da istituzioni sociali private	363.713,04	1.014.664,83	-650.951,79
Contributi correnti da privati (persone fisiche)	27.625,85	67.619,66	-39.993,81
<b>TOTALE</b>	<b>5.427.919,76</b>	<b>6.822.538,05</b>	<b>-1.394.618,29</b>

La voce accoglie i ricavi di esercizio derivanti da contributi correnti e per investimenti, erogati da imprese private, istituzioni sociali e persone fisiche. La voce "Contributi da altri (privati)" registra un decremento rispetto all'esercizio precedente dovuto essenzialmente a minori contributi correnti e per investimenti da parte di istituzioni sociali private riconducibili prevalentemente all'applicazione del principio della commessa completata e al contributo erogato nell'esercizio 2019 dalla Fondazione Cassa di Risparmio di Perugia per il finanziamento delle Borse di dottorato del XXXI e XXXII ciclo.

### Proventi per attività assistenziale (III)

La voce non va esposta così come previsto dal MTO.

### Proventi per gestione diretta interventi per il diritto allo studio (IV)

Descrizione	Valore al 31.12.2020	Valore al 31.12.2019	Variazioni
Proventi per gestione diretta interventi per il diritto allo studio	0,00	0,00	0,00
<b>TOTALE</b>	<b>0,00</b>	<b>0,00</b>	<b>0,00</b>

## Altri proventi e ricavi diversi (V)

Descrizione	Valore al 31.12.2020	Valore al 31.12.2019	Variazioni
Contratti/convenzioni/accordi programma: con il miur	66.369,19	70.405,63	-4.036,44
Contratti/convenzioni/accordi programma: con altri ministeri	216.492,76	582.808,44	-366.315,68
Contratti/convenzioni/accordi programma: con unione europea	1.023.986,76	2.214.394,17	-1.190.407,41
Contratti/convenzioni/accordi programma: con organismi pubblici esteri o internazionali	267.003,12	227.817,58	39.185,54
Contratti/convenzioni/accordi programma: con regioni e province autonome	1.395.177,04	1.048.451,92	346.725,12
Contratti/convenzioni/accordi programma: con province	1.904,53	2.705,93	-801,40
Contratti/convenzioni/accordi programma: con comuni	148.607,88	145.546,50	3.061,38
Contratti/convenzioni/accordi programma: con enti di ricerca	677.222,95	255.728,16	421.494,79
Contratti/convenzioni/accordi programma: con altre amministrazioni pubbliche	138.413,33	188.028,72	-49.615,39
Contratti/convenzioni/accordi programma: con altri soggetti	2.159.688,03	1.120.869,80	1.038.818,23
Contratti/convenzioni/accordi programma: con Aziende Ospedaliere	89.310,08	83.881,24	5.428,84
Vendita di altri beni e servizi in attività istituzionale	-78.973,09	45.381,37	-124.354,46
Vendita di altri beni in attività Commerciale	45.400,02	163.988,10	-118.588,08
Vendita di altri servizi in attività Commerciale	2.532.308,43	2.676.519,42	-144.210,99
Fitti attivi da fabbricati	162.212,75	158.877,46	3.335,29
Sconti e abbuoni attivi	0,02	20,60	-20,58
Lasciti, oblazioni e donazioni da famiglie	7.182,82	13.745,63	-6.562,81
Lasciti, oblazioni e donazioni	62.020,26	2.820,00	59.200,26
Entrate eventuali non classificabili in altre voci	0,01	100,23	-100,22
Arrotondamenti attivi	3,63	3,97	-0,34
Ricavi da concessione diritti reali di godimento	11.460,00	22.920,00	-11.460,00
Recuperi e rimborsi	747.647,45	690.024,85	57.622,60
Recuperi e rimborsi di tributi dall'erario	107.581,00	116.875,00	-9.294,00
Utilizzo fondo oneri retribuzione personale dipendenti	45.118,00	45.118,00	0,00
Utilizzo Fondo oneri retribuzioni dirigenti a tempo indeterminato e a tempo determinato	73.406,92	74.930,31	-1.523,39
Utilizzo Fondo oneri retribuzione EP posizione	0,00	247.456,46	-247.456,46
Utilizzo Fondo oneri retribuzione EP risultato	81.089,87	70.932,26	10.157,61
Utilizzo Fondo oneri retribuzione personale tecnico amministrativo e bibliotecario	1.749.791,09	1.523.296,14	226.494,95
Utilizzo fondo indennità di rischio del personale docente e ricercatore	9.914,34	15.814,47	-5.900,13
Utilizzo fondo retribuzioni aggiuntive ai ricercatori	300.576,00	345.344,65	-44.768,65
Assegnazioni budget di funzionamento	-230.072,29	-26.615,86	-203.456,43
Assegnazioni straordinarie correnti	-76.447,50	-155.602,28	79.154,78
Assegnazioni finalizzate	-245.914,25	-21.377,35	-224.536,90
Ricavi per movimentazioni interne	-1.285.462,89	-101.725,22	-1.183.737,67
Recuperi e rimborsi risarcimenti danni	76,92	0,00	76,92
Girofondo finanziamenti di terzi per investimenti	4.050,59	11.115,33	-7.064,74
Utilizzo di riserve di Patrimonio Netto derivanti dalla contabilità finanziaria	988.596,62	1.608.756,90	-620.160,28

Descrizione	Valore al 31.12.2020	Valore al 31.12.2019	Variazioni
Ricavi per sterilizzazione ammortamenti beni acquisiti in regime di contabilità finanziaria	2.643.974,20	3.006.087,89	-362.113,69
<b>TOTALE</b>	<b>13.839.716,59</b>	<b>16.475.446,42</b>	<b>-2.635.729,83</b>

La voce "Altri proventi e ricavi diversi" ha subito complessivamente un decremento di € 2.635.729,83 rispetto all'esercizio precedente, imputabile alla diversa composizione dei ricavi in attività istituzionale o commerciale, analiticamente riportati nella tabella precedente. I maggiori decrementi si registrano nelle voci per contratti/convenzioni/accordi programma con unione europea, per contratti/convenzioni/accordi programma con altri ministeri, per vendita di beni e servizi in attività istituzionale e commerciale, per utilizzo delle riserve di Patrimonio Netto derivanti dalla contabilità finanziaria e per ricavi da sterilizzazione ammortamenti beni acquisiti in regime di contabilità finanziaria. Contestualmente si registrano incrementi nelle voci per contratti/convenzioni/accordi programma con regioni e province autonome, per contratti/convenzioni/accordi programma con altri soggetti e nell'utilizzo del Fondo oneri retribuzione personale tecnico amministrativo e bibliotecario.

In merito ai valori di segno negativo, si precisa che trattasi dell'effetto di registrazioni contabili c.d. "tecniche" connesse ad operazioni di sconto passivo derivanti dall'applicazione del metodo cost to cost nell'applicativo UGOV correlate a progetti di ricerca in cui sono stati contabilizzati costi e ricavi interni per trasferimenti di disponibilità tra Strutture dell'Ateneo. I soli proventi classificati nelle voci "Contratti/convenzioni/accordi programma" sono stati correlati ai relativi costi di competenza, applicando il principio della commessa completata.

#### Variazione rimanenze (VI)

Descrizione	Valore al 31.12.2020	Valore al 31.12.2019	Variazioni
Variazione rimanenze	0,00	0,00	0,00
<b>TOTALE</b>	<b>0,00</b>	<b>0,00</b>	<b>0,00</b>

#### Incrementi di immobilizzazioni per lavori interni (VII)

Descrizione	Valore al 31.12.2020	Valore al 31.12.2019	Variazioni
Incrementi di immobilizzazioni per lavori interni	0,00	0,00	0,00
<b>TOTALE</b>	<b>0,00</b>	<b>0,00</b>	<b>0,00</b>

## 6.2 Costi operativi (B)

Descrizione	Valore al 31.12.2020	Valore al 31.12.2019	Variazioni
COSTI DEL PERSONALE	124.205.529,94	124.993.699,50	-788.169,56
COSTI DELLA GESTIONE CORRENTE	48.310.161,68	50.110.584,43	-1.800.422,75
AMMORTAMENTI E SVALUTAZIONI	6.895.890,79	6.181.270,60	714.620,19
ACCANTONAMENTI PER RISCHI E ONERI	0,00	3.770.391,44	-3.770.391,44
ONERI DIVERSI DI GESTIONE	1.852.518,76	2.148.821,41	-296.302,65
<b>TOTALE</b>	<b>181.264.101,17</b>	<b>187.204.767,38</b>	<b>-5.940.666,21</b>

### Costi del personale (VIII)

La voce dei costi del personale contempla i costi per le competenze fisse, i contributi obbligatori, i contributi per indennità di fine servizio e TFR, gli assegni per il nucleo familiare, i costi per assegni di ricerca. Sono comprese altresì le voci indennità di missione, rimborsi spese viaggi e iscrizione a convegni, tutte le indennità accessorie, lo straordinario, le indennità di rischio, i compensi per l'attività conto terzi, i compensi per supplenze e affidamenti e per incarichi didattici riconosciuti a personale esterno che concorre alla copertura dell'offerta formativa, nonché, dall'esercizio 2020, gli accantonamenti ai Fondi del personale, tra cui il "Fondo oneri per incremento delle classi stipendiali dei docenti", il "Fondo oneri per incremento delle classi stipendiali dei ricercatori" e il "Fondo oneri derivanti da rinnovi contrattuali PTAB", in attuazione della nota tecnica n. 6 del 23/07/2020 predisposta dalla Commissione per la contabilità economico-patrimoniale delle Università.

La voce "Costi del personale" evidenzia un decremento complessivo pari ad € 788.169,56. Nello specifico, il costo del personale dedicato alla ricerca e alla didattica, decresce per complessivi € 2.639.797,92, importo imputabile prevalentemente ai decrementi registrati nei costi per le collaborazioni scientifiche (collaboratori, assegnisti, ecc.) per € 1.629.342,61 e per il personale docente e ricercatore per € 959.326,16. Il costo del personale dirigente e tecnico-amministrativo, nonostante si decrementi in termini di competenze fisse, competenze per attività commerciale, indennità rischio, premialità, buoni pasto, altre competenze accessori, si incrementa, nel suo complesso, rispetto al 2019, di € 1.851.628,36 principalmente a seguito della riclassificazione in questa sezione, nel 2020 di accantonamenti a fondi del personale che fino all'anno precedente erano invece esposti nella voce ministeriale "Accantonamenti per rischi e oneri (XI)", alla luce delle indicazioni fornite dalla Commissione COEP con nota tecnica n. 6 del 23/07/2020. L'incremento riflette anche l'accantonamento al "Fondo oneri derivanti da rinnovi contrattuali PTAB".

Tutti i costi sono esposti al netto dell'IRAP, eccezion fatta per gli accantonamenti ai fondi del personale.

Descrizione	Valore al 31.12.2020	Valore al 31.12.2019	Variazioni
<b>1) Costi del personale dedicato alla ricerca e alla didattica</b>			
<b>a) docenti/ricercatori</b>			
Competenze fisse	56.581.895,25	56.212.743,82	369.151,43
Competenze per supplenze, attività commerciale, indennità di rischio, premialità, altre competenze accessorie e altri oneri del personale	4.129.556,79	6.264.987,43	-2.135.430,64
Contributi obbligatori a carico Ente per il personale (esclusa IRAP)	13.913.666,56	14.038.453,37	-124.786,81
Accantonamenti costi del personale Docente	477.677,54	0,00	477.677,54
Accantonamenti costi personale Ricercatore	454.062,32	0,00	454.062,32
<b>TOTALE a) docenti/ricercatori</b>	<b>75.556.858,46</b>	<b>76.516.184,62</b>	<b>-959.326,16</b>
<b>b) collaborazioni scientifiche (collaboratori, assegnisti, ecc)</b>			
Contributi obbligatori a carico Ente per il personale (esclusa IRAP)	972.865,71	1.231.189,11	-258.323,40
<b>TOTALE b) collaborazioni scientifiche (collaboratori, assegnisti, ecc)</b>	<b>5.469.867,92</b>	<b>7.099.210,53</b>	<b>-1.629.342,61</b>
<b>c) docenti a contratto</b>			
Contributi obbligatori a carico Ente per il personale (esclusa IRAP)	5.046,40	7.744,60	-2.698,20
<b>TOTALE c) docenti a contratto</b>	<b>298.886,88</b>	<b>371.842,18</b>	<b>-72.955,30</b>
<b>d) esperti linguistici</b>			
Indennità TFR	74.000,00	0,00	74.000,00
Contributi obbligatori a carico Ente per il personale (esclusa IRAP)	177.187,15	186.436,17	-9.249,02
Accantonamenti costi del personale Esperto Linguistico	558,36	0,00	558,36
<b>TOTALE d) esperti linguistici</b>	<b>968.889,58</b>	<b>943.504,14</b>	<b>25.385,44</b>
<b>e) altro personale dedicato alla didattica e alla ricerca</b>			0,00
Indennità TFR	800,00	0,00	800,00
Contributi obbligatori a carico Ente per il personale (esclusa IRAP)	1.454,57	2.327,00	-872,43
<b>TOTALE e) altro personale dedicato alla didattica e alla ricerca</b>	<b>8.065,83</b>	<b>11.625,12</b>	<b>-3.559,29</b>
<b>TOTALE 1) Costi del personale dedicato alla ricerca e alla didattica</b>	<b>82.302.568,67</b>	<b>84.942.366,59</b>	<b>-2.639.797,92</b>
<b>2) Costi del personale dirigente e tecnico-amministrativo</b>			
Competenze fisse	26.676.413,25	27.485.062,38	-808.649,13
Competenze per attività commerciale, indennità di rischio, premialità, buoni-pasto, altre competenze accessorie	3.086.012,23	3.261.666,02	-175.653,79
Indennità TFR	1.738.049,96	1.742.431,00	-4.381,04
Oneri previdenza integrativa e Contributi obbligatori a carico Ente per il personale (esclusa IRAP)	7.398.112,03	7.562.173,51	-164.061,48
Accantonamenti costi del personale Dirigente e Tecnico Amministrativo	3.004.373,80	0,00	3.004.373,80
<b>TOTALE 2) Costi del personale dirigente e tecnico-amministrativo</b>	<b>41.902.961,27</b>	<b>40.051.332,91</b>	<b>1.851.628,36</b>

## Dotazioni organico

### Personale docente e ricercatore

ORGANICO	Anno 2020	Anno 2019	Variazione n° unità	Variazione %
<b>Personale di ruolo</b>				
Professori Ordinari	177	183	-6	-3,28%
Professori Associati	417	427	-10	-2,34%
Ricercatori a tempo indeterminato	255	265	-10	-3,77%
Ricercatori a tempo determinato	105	106	-1	-0,94%
Professori straordinari a tempo determinato	2	2	0	
Assistenti	0	0	0	
<b>Totale personale di ruolo</b>	<b>956</b>	<b>983</b>	<b>-27</b>	<b>-2,75%</b>
<b>Di cui in convenzione:</b>				
Professori Ordinari	27	26	+1	+3,85%
Professori Associati	51	53	-2	-3,77%
Ricercatori a tempo indeterminato	37	36	+1	+2,78%
Ricercatori a tempo determinato	14	14		
Professori straordinari a tempo determinato	1	1		
Assistenti	0	0		
<b>Totale personale in convenzione</b>	<b>130</b>	<b>130</b>		
<b>TOTALE PERSONALE DOCENTE E RICERCATORE</b>	<b>956</b>	<b>983</b>	<b>-27</b>	<b>-2,75%</b>

### Personale dirigente e tecnico amministrativo

ORGANICO	Anno 2020	Anno 2019	Variazione n° unità	Variazione %
<b>Personale a tempo indeterminato</b>				
di cui dirigenti	5	5	0	
di cui categoria EP	30*	34	-4	-11,76%
di cui categorie D, C, B	964	1000	-36	-3,6%
di cui CEL	26	29	-3	-10,34%
<b>Totale personale a tempo indeterminato</b>	<b>1025</b>	<b>1068</b>	<b>-43</b>	<b>-4,03%</b>
<b>Personale a tempo determinato</b>				
di cui Direttore Generale	1	0	+1	+100%
di cui dirigenti	1*	0	+1	+100%
di cui categorie D, C, B	0	0	0	
di cui personale comandato da altre amministrazioni cat. D, C	3	2	+1	+50%
<b>Totale personale a tempo determinato</b>	<b>5</b>	<b>2</b>	<b>+3</b>	<b>+150%</b>
<b>TOTALE PERSONALE DIRIGENTE E TECNICO-AMMINISTRATIVO</b>	<b>1030</b>	<b>1070</b>	<b>-41*</b>	<b>-3,84%</b>

\*n. 1 cat. EP in aspettativa per incarico di dirigente a tempo determinato.

## Costi della gestione corrente (IX)

Descrizione	Valore al 31.12.2020	Valore al 31.12.2019	Variazioni
Costi per sostegno agli studenti	21.088.522,02	22.773.506,37	-1.684.984,35
Costi per il diritto allo studio	0,00	0,00	0,00
Costi per l'attività editoriale	0,00	0,00	0,00



Descrizione	Valore al 31.12.2020	Valore al 31.12.2019	Variazioni
Trasferimenti a partner di progetti coordinati	664.050,29	984.498,85	-320.448,56
Acquisto materiale di consumo per laboratori	3.368.804,97	3.610.078,78	-241.273,81
Variazione rimanenze di materiale di consumo per laboratori	0,00	0,00	0,00
Acquisto di libri, periodici e materiale bibliografico	59.350,51	57.186,91	2.163,60
Acquisto di servizi e collaborazioni tecnico gestionali	17.712.895,49	18.236.439,35	-523.543,86
Acquisto altri materiali	2.224.903,05	1.917.499,18	307.403,87
Variazione delle rimanenze di materiali	0,00	0,00	0,00
Costi per godimento beni di terzi	1.770.204,02	1.465.795,53	304.408,49
Altri costi	1.421.431,33	1.065.579,46	355.851,87
<b>TOTALE</b>	<b>48.310.161,68</b>	<b>50.110.584,43</b>	<b>-1.800.422,75</b>

Di seguito si riportano le tabelle con il dettaglio di ogni singola voce di costo della gestione corrente.

### Costi per sostegno agli studenti (1)

Descrizione	Valore al 31.12.2020	Valore al 31.12.2019	Variazioni
Borse di studio per scuole di specializzazione mediche a norma ue	9.916.149,13	10.286.198,11	-370.048,98
Contributi obbligatori borse di studio per specializzazione mediche a norma ue	1.586.695,20	1.645.892,16	-59.196,96
Borse di studio per dottorato di ricerca	4.870.143,99	4.715.513,36	154.630,63
Contributi obbligatori per Borse di studio per dottorato di ricerca	1.011.614,55	954.058,94	57.555,61
Borse di studio per post dottorato	4.500,00	25.000,00	-20.500,00
Altre borse	1.567.289,72	1.350.353,18	216.936,54
Indennità di missione, rimborsi spese viaggi per borse di studio per scuole di specializzazione mediche a norma ue	5.042,57	21.086,77	-16.044,20
Indennità di missione, rimborsi spese viaggi per borse di studio per post dottorato	221,63	3.251,32	-3.029,69
Indennità di missione, rimborsi spese viaggi per altre borse	22.094,69	47.374,60	-25.279,91
Indennità di missione, rimborsi spese viaggi per dottorato di ricerca	47.879,77	158.301,46	-110.421,69
Borse di collaborazione studenti, attività a tempo parziale art. 11 D.Lgs 29/03/2012 n° 68	187.488,75	327.104,20	-139.615,45
Programmi di mobilità e scambi culturali studenti	1.338.556,31	2.265.147,99	-926.591,68
Interventi a favore degli studenti diversamente abili - prestazione di servizi	43.134,02	63.457,30	-20.323,28
Interventi a favore degli studenti diversamente abili - godimento beni di terzi	0,00	0,00	0,00
Interventi a favore degli studenti diversamente abili - trasferimenti e borse di studio	26.999,99	42.750,00	-15.750,01
Assegni per l'incentivazione dell'attività di tutorato	70.944,27	109.785,98	-38.841,71
Contributi obbligatori per attività di tutorato	16.149,17	25.019,73	-8.870,56
Altri interventi a favore degli studenti - acquisto beni	6.989,81	7.298,90	-309,09
Altri interventi a favore degli studenti - prestazioni di servizi	213.375,72	337.036,82	-123.661,10
Altri interventi a favore degli studenti - trasferimenti	78.230,00	155.027,46	-76.797,46
Altri interventi a favore degli studenti - Contributi obbligatori	0,00	223,71	-223,71
Altri premi - acquisto beni	0,00	231,80	-231,80

Descrizione	Valore al 31.12.2020	Valore al 31.12.2019	Variazioni
Premi di laurea	3.000,00	3.900,00	-900,00
Altri premi agli studenti	260,00	34.502,27	-34.242,27
Ospitalità visiting professor, esperti e relatori convegni	70.009,40	160.401,24	-90.391,84
Compensi e soggiorno a visiting professor, esperti e relatori convegni	1.753,33	34.589,07	-32.835,74
<b>TOTALE</b>	<b>21.088.522,02</b>	<b>22.773.506,37</b>	<b>-1.684.984,35</b>

La voce "Costi per sostegno agli studenti", che complessivamente ha subito un decremento di € 1.684.984,35, riflette il trend delle tipologie di costo analiticamente riportate nella tabella precedente (mobilità Erasmus e scambi culturali, contratti di formazione specialistica dell'area medica a norma UE, compensi e spese di ospitalità per visiting professor, esperti e relatori di convegni borse per dottorato di ricerca, borse per dottorato di ricerca, borse di studio post laurea, indennità di missione e rimborsi delle spese di viaggio per studenti, iniziative ed interventi in favore degli studenti, divisi in acquisto di beni e prestazioni di servizi, premi, nonché borse di collaborazione per studenti capaci e meritevoli). Il decremento, che riflette sicuramente gli effetti del COVID, è dovuto principalmente alla riduzione dei costi sostenuti per i programmi di mobilità e scambi culturali studenti, per le indennità di missione, rimborsi spese viaggi per dottorato di ricerca, per le borse di collaborazione studenti, attività a tempo parziale e per le borse di formazione specialistica dell'area medica a norma UE.

### Costi per il diritto allo studio (2)

Descrizione	Valore al 31.12.2020	Valore al 31.12.2019	Variazioni
Costi per il diritto allo studio	0,00	0,00	0,00
<b>TOTALE</b>	<b>0,00</b>	<b>0,00</b>	<b>0,00</b>

Tale voce, riferita al diritto allo studio, di competenza della Regione Umbria e quindi alla stessa trasferito dall'Ateneo, non rileva movimentazioni negli esercizi.

### Costi per l'attività editoriale (3)

Descrizione	Valore al 31.12.2020	Valore al 31.12.2019	Variazioni
Costi per l'attività editoriale	0,00	0,00	0,00
<b>TOTALE</b>	<b>0,00</b>	<b>0,00</b>	<b>0,00</b>

#### Trasferimenti a partner di progetti coordinati (4)

Descrizione	Valore al 31.12.2020	Valore al 31.12.2018	Variazioni
Trasferimenti correnti ad altre università partner di progetti coordinati	12.808,59	0,00	12.808,59
Trasferimenti per investimenti ad altre università partner di progetti coordinati	0,00	20.043,20	-20.043,20
Trasferimenti correnti a miur e altre amministrazioni centrali partner di progetti coordinati	0,00	103,31	-103,31
Trasferimenti per investimenti a regioni e province autonome partner di progetti coordinati	16,67	0,00	16,67
Trasferimenti per investimenti ad unione europea ed altri organismi internazionali partner di progetti coordinati	0,00	103.154,20	-103.154,20
Trasferimenti correnti ad altri soggetti privati partner di progetti coordinati	21.608,86	0,00	21.608,86
Trasferimenti per investimenti ad altri soggetti privati partner di progetti coordinati	629.616,17	861.198,14	-231.581,97
<b>TOTALE</b>	<b>664.050,29</b>	<b>984.498,85</b>	<b>-320.448,56</b>

La voce "Trasferimenti a partner di progetti coordinati" accoglie le somme che i responsabili scientifici di progetti di ricerca, in cui l'Ateneo svolge il ruolo di capofila, trasferiscono ai propri partner. Tale voce mostra, al termine dell'esercizio, un decremento rispetto all'esercizio precedente principalmente attribuibile ai costi relativi ai "Trasferimenti per investimenti ad altri soggetti privati partner di progetti coordinati". I proventi connessi ai trasferimenti a partner di progetti coordinati, applicando il principio della commessa completata, sono stati correlati ai suddetti costi e riscontati all'esercizio successivo.

#### Acquisto materiale di consumo per laboratori (5)

Descrizione	Valore al 31.12.2020	Valore al 31.12.2019	Variazioni
Materiale di consumo per laboratorio (istituzionale)	2.823.558,78	2.905.864,70	-82.305,92
Materiale di consumo per laboratorio (commerciale)	545.246,19	704.214,08	-158.967,89
<b>TOTALE</b>	<b>3.368.804,97</b>	<b>3.610.078,78</b>	<b>-241.273,81</b>

La voce, che accoglie i costi per l'acquisto dei materiali di consumo per i laboratori, sostanzialmente correlati alle attività inerenti a progetti di ricerca, mostra un decremento rispetto all'esercizio precedente.

#### Variazione rimanenze di materiale di consumo per laboratori (6)

Descrizione	Valore al 31.12.2020	Valore al 31.12.2019	Variazioni
Variazione rimanenze di materiale di consumo per laboratori	0,00	0,00	0,00
<b>TOTALE</b>	<b>0,00</b>	<b>0,00</b>	<b>0,00</b>

Per l'esercizio 2020 non sono rilevate rimanenze di materiale di consumo per laboratori.

### Acquisto di libri, periodici e materiale bibliografico (7)

Descrizione	Valore al 31.12.2020	Valore al 31.12.2019	Variazioni
Riviste e giornali (istituzionale)	1.323,09	1.089,95	233,14
Libri e altro materiale bibliografico non costituenti immobilizzazioni (Istituzionale)	57.210,26	54.648,44	2.561,82
Libri e altro materiale bibliografico non costituenti immobilizzazioni (Commerciale)	817,16	1.448,52	-631,36
<b>TOTALE</b>	<b>59.350,51</b>	<b>57.186,91</b>	<b>2.163,60</b>

La voce, che rileva il costo relativo all'acquisto di libri, riviste e giornali che "perdono valore nel corso del tempo", presenta un incremento a fine esercizio.

Il valore nella voce "*Libri e altro materiale bibliografico non costituenti immobilizzazioni (Istituzionale)*" è correlato a quello molto più consistente registrato nella voce "*Altre utenze e canoni (Istituzionale)*" indicata nella tabella seguente, per i canoni relativi all'utilizzo di materiale bibliografico in formato elettronico, nonché al valore inerente la capitalizzazione di materiale librario di "utilità futura per ricerca e didattica", nel limite della prima copia di acquisto, come previsto dal manuale tecnico operativo predisposto dalla Commissione per la Contabilità Economico-Patrimoniale. Sulla scorta del predetto M.T.O., sono stati considerati libri che non perdono valore nel tempo quelli che, previa catalogazione e inventariazione da parte del Centro Servizi Bibliotecario, forniranno utilità alla didattica e alla ricerca per un periodo di tempo più lungo rispetto all'esercizio di acquisto e che per questo possono essere iscritti tra le immobilizzazioni nel limite del primo esemplare dello stesso testo.

### Acquisto di servizi e collaborazioni tecnico gestionali (8)

Descrizione	Valore al 31.12.2020	Valore al 31.12.2019	Variazioni
Utenze e canoni per energia elettrica (istituzionale)	2.959.752,20	3.314.043,76	-354.291,56
Utenze e canoni per telefonia fissa (istituzionale)	58.972,83	54.057,65	4.915,18
Utenze e canoni per telefonia fissa (commerciale)	518,54	1.024,58	-506,04
Utenze e canoni per telefonia mobile (istituzionale)	9.105,61	18.683,77	-9.578,16
Utenze e canoni per telefonia mobile (commerciale)	3.746,39	1.704,66	2.041,73
Utenze e canoni per reti di trasmissione (istituzionale)	90.616,07	63.380,95	27.235,12
Utenze e canoni per reti di trasmissione (commerciale)	791,00	490,00	301,00
Utenze e canoni per acqua (istituzionale)	56.470,39	160.109,34	-103.638,95
Utenze e canoni per gas (istituzionale)	3.471,97	3.355,00	116,97
Utenze e canoni per gas (commerciale)	475,11	876,19	-401,08
Riscaldamento e condizionamento (istituzionale)	1.123.365,16	1.455.144,84	-331.779,68
Altre utenze e canoni (istituzionale)	1.901.681,60	2.065.377,45	-163.695,85

Descrizione	Valore al 31.12.2020	Valore al 31.12.2019	Variazioni
Altre utenze e canoni (commerciale)	0,03	379,00	-378,97
Pulizia (Istituzionale)	2.522.783,43	2.251.231,91	271.551,52
Smaltimento rifiuti nocivi (Istituzionale)	144.862,13	147.555,55	-2.693,42
Smaltimento rifiuti nocivi (commerciale)	4.250,00	0,00	4.250,00
Traslochi e facchinaggio (Istituzionale)	40.873,12	102.256,05	-61.382,93
Traslochi e facchinaggio (commerciale)	0,00	2.938,95	-2.938,95
Vigilanza e altri servizi ausiliari (Istituzionale)	10.643,21	24.973,18	-14.329,97
Manutenzione ordinaria e riparazioni di immobili (istituzionale)	1.792.508,44	1.214.681,35	577.827,09
Manutenzione ordinaria e riparazioni di immobili (commerciale)	1.350,00	2.867,50	-1.517,50
Manutenzione ordinaria e riparazioni di impianti (istituzionale)	92.629,26	95.181,40	-2.552,14
Manutenzione ordinaria e riparazioni di impianti (commerciale)	11.783,00	1.449,16	10.333,84
Manutenzione ordinaria e riparazioni di apparecchiature (istituzionale)	368.230,39	296.996,92	71.233,47
Manutenzione ordinaria e riparazioni di apparecchiature (commerciale)	73.537,86	78.019,94	-4.482,08
Manutenzione ordinaria e riparazioni di autovetture di rappresentanza e di servizio (istituzionale)	709,17	1.140,78	-431,61
Manutenzione ordinaria e riparazioni di autovetture di rappresentanza e di servizio (commerciale)	0,00	1.398,26	-1.398,26
Manutenzione ordinaria e riparazioni di autocarri, mezzi agricoli e altri mezzi di trasporto(istituzionale)	22.869,06	22.329,61	539,45
Manutenzione ordinaria e riparazioni di autocarri, mezzi agricoli e altri mezzi di trasporto(commerciale)	8.575,57	14.892,08	-6.316,51
Manutenzione ordinaria e riparazioni mobili e arredi (istituzionale)	19.114,04	19.825,59	-711,55
Manutenzione ordinaria e riparazioni mobili e arredi (commerciale)	300,00	140,00	160,00
Altre spese di manutenzione ordinaria e riparazioni (istituzionale)	28.111,67	57.080,40	-28.968,73
Altre spese di manutenzione ordinaria e riparazioni (commerciale)	3.184,72	14.143,74	-10.959,02
Rappresentanza (istituzionale)	300,00	1.680,92	-1.380,92
Rappresentanza (commerciale)	442,70	0,00	442,70
Organizzazione manifestazioni e convegni (istituzionale)	108.623,35	288.701,90	-180.078,55
Organizzazione manifestazioni e convegni (commerciale)	50,00	12.171,30	-12.121,30
Contributi obbligatori su organizzazione e manifestazione convegni	0,00	72,95	-72,95
Spese postali (istituzionale)	28.588,90	35.816,40	-7.227,50
Spese postali (commerciale)	1.689,20	4.350,63	-2.661,43
Assicurazioni (istituzionale)	386.391,56	401.783,29	-15.391,73
Assicurazioni (commerciale)	10.041,57	9.890,77	150,80
Spese per le pubblicazioni dell'ateneo (istituzionale)	260.528,02	241.614,56	18.913,46
Spese per le pubblicazioni dell'ateneo (commerciale)	34.327,42	49.951,88	-15.624,46
Costi per APC – "Article Processing Charge" (istituzionale)	26.079,54	0,00	26.079,54
Costi per APC – "Article Processing Charge" (commerciale)	3.153,12	0,00	3.153,12
Spesa corrente per brevetti (istituzionale)	46.831,51	57.974,63	-11.143,12
Altre spese per servizi (istituzionale)	2.183.348,03	2.063.986,77	119.361,26
Altre spese per servizi (commerciale)	307.911,61	289.143,87	18.767,74
Costi annuali per pubblicità (istituzionale)	0,00	719,80	-719,80
Spese per pubblicità degli atti (Istituzionale)	24.907,80	17.632,19	7.275,61
Spese per commissioni ed intermediazioni bancarie	52.586,68	125.665,31	-73.078,63

Descrizione	Valore al 31.12.2020	Valore al 31.12.2019	Variazioni
Consulenze tecnico-scientifiche (istituzionale)	201.768,88	178.145,74	23.623,14
Consulenze tecnico-scientifiche (commerciale)	72.376,11	82.677,99	-10.301,88
Consulenze tecnico-amministrative (istituzionale)	451.885,79	477.651,72	-25.765,93
Consulenze tecnico-amministrative (commerciale)	0,00	5.720,00	-5.720,00
Spese per liti (patrocinio legale) (istituzionale)	2.122,99	17.512,55	-15.389,56
Spese notarili (istituzionale)	887,42	3.327,58	-2.440,16
Spese notarili (commerciale)	1.064,89	0,00	1.064,89
Prestazioni di lavoro autonomo (commerciale)	99.460,22	59.385,79	40.074,43
Prestazioni di lavoro autonomo (istituzionale)	499.728,11	484.127,45	15.600,66
Prestazioni di servizi tecnico/amministrativi da enti terzi (istituzionale)	428,00	6.095,04	-5.667,04
Prestazioni di servizi tecnico/amministrativi da enti terzi (commerciale)	58.222,06	57.687,60	534,46
Altre prestazioni e servizi da terzi (istituzionale)	307.520,43	443.387,65	-135.867,22
Altre prestazioni e servizi da terzi (commerciale)	248.768,76	219.002,20	29.766,56
Collaborazioni coordinate e continuative (commerciale)	209.934,31	245.680,17	-35.745,86
Oneri inps/inail carico ente su co.co.co. (commerciale)	48.443,31	56.109,86	-7.666,55
Indennità di missione e rimborsi spese viaggi a co.co.co. (commerciale)	40,11	525,29	-485,18
Collaborazioni coordinate e continuative (istituzionale)	430.379,24	596.508,08	-166.128,84
Oneri inps/inail carico ente su co.co.co. (istituzionale)	98.492,00	135.904,10	-37.412,10
Indennità di missione e rimborsi spese viaggi a co.co.co. (istituzionale)	26,93	6.480,99	-6.454,06
Costi per fornitura di lavoro interinale (Istituzionale)	52.111,86	0,00	52.111,86
Altri costi per attività istituzionali - acquisto di servizi	98.151,09	71.622,82	26.528,27
<b>TOTALE</b>	<b>17.712.895,49</b>	<b>18.236.439,35</b>	<b>-523.543,86</b>

Questa voce, ha subito complessivamente un decremento di € 523.543,86, imputabile alla diversa composizione dei costi in attività istituzionale o commerciale, analiticamente riportati nella tabella precedente, relativi al funzionamento dell'Ateneo. Nello specifico si registrano maggior decrementi nei costi relativi alle utenze e canoni per energia elettrica, acqua, riscaldamento e condizionamento, alle altre utenze e canoni, all'organizzazione di manifestazioni e convegni, alle altre prestazioni e servizi da terzi e alle collaborazioni coordinate e continuative, mentre si registrano maggior incrementi nei costi di pulizia, di manutenzione ordinaria e riparazione di immobili e nelle altre spese per servizi.

### Acquisto altri materiali (9)

Descrizione	Valore al 31.12.2020	Valore al 31.12.2019	Variazioni
Carburanti, combustibili e lubrificanti per autovetture (istituzionale)	4.446,06	12.194,87	-7.748,81
Carburanti, combustibili e lubrificanti per autovetture (commerciale)	1.968,62	1.814,43	154,19

Descrizione	Valore al 31.12.2020	Valore al 31.12.2019	Variazioni
Carburanti, combustibili e lubrificanti per autocarri, mezzi agricoli e altri mezzi di trasporto (istituzionale)	29.298,49	38.989,03	-9.690,54
Carburanti, combustibili e lubrificanti per autocarri, mezzi agricoli e altri mezzi di trasporto (commerciale)	12.974,83	9.609,23	3.365,60
Cancelleria e altro materiale di consumo (istituzionale)	303.604,74	339.733,73	-36.128,99
Cancelleria e altro materiale di consumo (commerciale)	26.237,85	32.343,44	-6.105,59
Libretti e diplomi (Istituzionale)	3.782,00	4.721,03	-939,03
Vestiario (Istituzionale)	16.418,39	6.579,37	9.839,02
Vestiario (commerciale)	96,12	4.539,28	-4.443,16
Materiale per ricorrenze elettorali	8.346,80	13.793,88	-5.447,08
Altri materiali	168.627,95	75.244,27	93.383,68
Combustibili per riscaldamento (istituzionale)	1.419.466,34	1.346.589,08	72.877,26
Acquisto beni strumentali (spesati nell'anno) (istituzionale)	214.873,29	25.099,00	189.774,29
Acquisto beni strumentali (spesati nell'anno) (commerciale)	223,26	150,45	72,81
Acquisto software per pc (spesati nell'anno) (istituzionale)	2.793,80	1.135,70	1.658,10
Altri costi per attività istituzionali - acquisto di beni	11.744,51	4.962,39	6.782,12
<b>TOTALE</b>	<b>2.224.903,05</b>	<b>1.917.499,18</b>	<b>307.403,87</b>

Nella voce "Acquisto altri materiali" vengono ricompresi i costi legati all'acquisto di materiali, non ricompresi nelle voci precedenti, necessari per l'attività di ricerca, di didattica e di funzionamento dell'Ateneo (carburanti, cancelleria, vestiario, libretti e diplomi, combustibili per riscaldamento, licenze software, altro materiale di consumo e beni strumentali spesati nell'anno). La voce evidenzia un incremento complessivo rispetto all'esercizio precedente imputabile essenzialmente a maggior costi sostenuti per acquisto di combustibili per riscaldamento, di beni strumentali spesati nell'anno e per altri materiali necessari all'attività di ricerca, di didattica e di funzionamento dell'Ateneo.

#### Variazione delle rimanenze di materiali (10)

Descrizione	Valore al 31.12.2020	Valore al 31.12.2019	Variazioni
Variazione rimanenze di materiale	0,00	0,00	0,00
<b>TOTALE</b>	<b>0,00</b>	<b>0,00</b>	<b>0,00</b>

#### Costi per godimento beni di terzi (11)

Descrizione	Valore al 31.12.2020	Valore al 31.12.2019	Variazioni
Leasing operativo ed altre forme di locazione di beni mobili (istituzionale)	2.698,09	1.690,60	1.007,49
Leasing operativo ed altre forme di locazione di autocarri, mezzi agricoli e altri mezzi di trasporto (istituzionale)	5.900,00	10.269,99	-4.369,99
Noleggio fax e fotocopiatrici (istituzionale)	164.269,49	151.078,65	13.190,84

Descrizione	Valore al 31.12.2020	Valore al 31.12.2019	Variazioni
Noleggio fax e fotocopiatrici (commerciale)	3.138,03	17.595,46	-14.457,43
Altri noleggi (istituzionale)	11.993,02	38.912,66	-26.919,64
Altri noleggi (commerciale)	1.940,26	25.225,00	-23.284,74
Fitti passivi per locazione di edifici (Istituzionale)	123.027,48	90.397,79	32.629,69
Altri fitti passivi (Istituzionale)	213,42	212,36	1,06
Licenze software (Istituzionale)	1.437.192,60	1.121.204,56	315.988,04
Licenze software (commerciale)	19.831,63	9.208,46	10.623,17
<b>TOTALE</b>	<b>1.770.204,02</b>	<b>1.465.795,53</b>	<b>304.408,49</b>

Questa voce registra complessivamente un incremento per maggiori costi sostenuti per l'acquisto di licenze software dal Consorzio Cineca, relative agli applicativi informatici in uso presso l'Ateneo come: U-Gov contabilità e progetti, Pago Atenei, Titulus, Esse3, Confirma, U-Gov Iris, ecc.

### Altri costi (12)

Descrizione	Valore al 31.12.2020	Valore al 31.12.2019	Variazioni
Convegni e seminari	60.621,91	164.706,52	-104.084,61
Sconti e abbuoni passivi	2,36	2,40	-0,04
Missioni e rimborsi spese trasferta organi istituzionali (istituzionale)	1.603,31	8.478,61	-6.875,30
Gettoni/indennità ai membri degli organi istituzionali di governo e controllo	19.740,37	19.395,54	344,83
Contributi obbligatori su Gettoni/indennità ai membri degli organi istituzionali di governo e controllo	3.153,96	4.380,82	-1.226,86
Indennità di carica	83.314,35	80.302,82	3.011,53
Contributi obbligatori su Indennità di carica	20.162,04	19.433,36	728,68
Gettoni/indennità ai membri del collegio dei revisori	22.171,32	22.775,84	-604,52
Gettoni/indennità ai membri del nucleo di valutazione	25.443,19	30.862,85	-5.419,66
Contributi obbligatori su Gettoni/indennità ai membri del nucleo di valutazione	5.043,39	6.279,53	-1.236,14
Garante di Ateneo	666,61	0,00	666,61
Quote associative (istituzionale)	101.753,35	95.004,93	6.748,42
Quote associative (commerciale)	3.161,90	11.406,16	-8.244,26
Compensi per commissioni di concorso del personale interno ed esterno	256.927,60	288.198,65	-31.271,05
Oneri su compensi per commissioni di concorso di personale interno ed esterno	19.463,98	21.333,63	-1.869,65
Missioni per commissioni di concorso di personale esterno	0,00	2.271,91	-2.271,91
Costi per missioni docenti esterni per attività di ricerca	1.192,33	6.330,11	-5.137,78
Trasferimenti correnti al Comitato Universitario Sportivo I. 394/77	147.932,63	102.552,27	45.380,36
Trasferimenti correnti Cus - Attività sportiva e gestione impianti sportivi	50.000,00	50.000,00	0,00
Arrotondamenti negativi	8,26	17,32	-9,06
Accertamenti sanitari	13.357,40	11.130,50	2.226,90
Provvidenze a favore del personale	36.107,76	37.043,56	-935,80



Descrizione	Valore al 31.12.2020	Valore al 31.12.2019	Variazioni
Contributi obbligatori su provvidenze a favore del personale	8.124,38	8.184,38	-60,00
Circolo San Martino - attività sociali del personale	10.000,00	10.000,00	0,00
Prestazioni INAIL - gestione per conto	450.000,00	0,00	450.000,00
Spese condominiali	10.360,82	6.906,98	3.453,84
Restituzioni e rimborsi diversi	71.118,11	58.580,77	12.537,34
<b>TOTALE</b>	<b>1.421.431,33</b>	<b>1.065.579,46</b>	<b>355.851,87</b>

La voce "Altri costi" rileva un incremento rispetto all'esercizio precedente prevalentemente dovuto all'accantonamento dei costi per "prestazioni INAIL – gestione per conto", accantonamento che invece, negli esercizi scorsi, sino alle indicazioni introdotte dalla nota tecnica n. 6 del 23/07/2020 predisposta dalla Commissione per la contabilità economico-patrimoniale delle Università, veniva esposto nella voce ministeriale "Accantonamenti per rischi e oneri (XI)".

Di seguito si riportano i dettagli relativi ai compensi, indennità e rimborsi ai componenti degli organi istituzionali.

COGNOME	COMPENSO	GETTONI	RIMBORSO SPESE	INIZIO INCARICO	FINE INCARICO
<b>RETTORE</b>	60.749,88			01/11/2019	31/10/2025
<b>Totale</b>	<b>60.749,88</b>				
<b>PRO-RETTORE</b>	8.774,88			07/11/2019	31/10/2025
<b>Totale</b>	<b>8.774,88</b>				
<b>Consiglio di Amministrazione</b>					
<b>CONSIGLIERE</b>	2.925,00	€ 225,00 a seduta		01/01/2020	31/12/2022
<b>CONSIGLIERE</b>	2.925,00	€ 225,00 a seduta		01/01/2020	31/12/2022
<b>CONSIGLIERE</b>	3.150,00	€ 225,00 a seduta		01/01/2020	31/12/2022
<b>CONSIGLIERE</b>	3.150,00	€ 225,00 a seduta		01/01/2020	31/12/2022
<b>CONSIGLIERE</b>	2.925,00	€ 225,00 a seduta		01/01/2020	09/12/2020
<b>CONSIGLIERE</b>	3.150,00	€ 225,00 a seduta		01/01/2020	31/12/2022
<b>CONSIGLIERE</b>	3.150,00	€ 225,00 a seduta		01/01/2020	31/12/2022
<b>CONSIGLIERE</b>	da liquidare	€ 225,00 a seduta		01/01/2020	31/12/2021
<b>CONSIGLIERE</b>	da liquidare	€ 225,00 a seduta		01/01/2020	31/12/2021
<b>Totale</b>	<b>21.375,00</b>				
<b>Senato Accademico</b>	---				
<b>Collegio Revisori dei Conti</b>					
<b>PRESIDENTE</b>	8.623,32	€ 7.947,72 (Presidente)	888,78	06/10/2017	05/10/2021

COGNOME	COMPENSO	GETTONI	RIMBORSO SPESE	INIZIO INCARICO	FINE INCARICO
MEMBRO	7.716,36	€ 7.111,80 (membro)		06/10/2017	05/10/2021
MEMBRO	7.716,32	€ 7.111,80 (membro)	184,90	06/10/2017	05/10/2021
<b>Totale</b>	<b>24.056,00</b>		<b>1.073,68</b>		
<b>Nucleo di valutazione</b>					
Presidente	4.921,64	€ 3.708,86 (Presidente)		17/01/2017	16/01/2021
Membro	4.404,10	€ 3.318,84 (membri)		17/01/2017	16/01/2021
Membro	4.404,10	€ 3.318,84 (membri)		17/01/2017	16/01/2021
Membro	4.131,82	€ 3.318,84 (membri)		17/01/2017	16/01/2021
Membro	4.131,82	€ 3.318,84 (membri)		17/01/2017	16/01/2021
Membro	4.131,82	€ 3.318,84 (membri)		17/01/2017	16/01/2021
Membro	4.131,82	€ 3.318,84 (membri)		17/01/2017	16/01/2021
Membro	2.712,05	€ 3.318,84 (membri)		09/04/2018	14/02/2020
Membro	1.537,55	€ 3.318,84 (membri)		09/04/2018	07/11/2019
Membro	1.113,98	€ 3.318,84 (membri)		13/11/2019	14/02/2020
<b>Totale</b>	<b>35.620,70</b>				

COGNOME	COMPENSO	GETTONI	RIMBORSO SPESE	INIZIO INCARICO	FINE INCARICO
Direttore Dipartimento	1.916,67			01/11/2019	31/10/2020
Direttore Dipartimento	2.299,99			01/11/2019	31/10/2022
Direttore Dipartimento	2.299,99			01/11/2019	31/10/2022
Direttore Dipartimento	2.299,99			01/11/2019	31/10/2022
Direttore Dipartimento	1.916,67			01/11/2019	31/10/2020
Direttore Dipartimento	2.299,99			01/11/2019	31/10/2022
Direttore Dipartimento	2.299,99			01/11/2019	31/10/2022
Direttore Dipartimento	2.299,99			01/11/2019	31/10/2022
Direttore Dipartimento	2.299,99			01/11/2019	31/10/2022
Direttore Dipartimento	2.299,99			01/11/2019	31/10/2022
Direttore Dipartimento	2.299,99			01/11/2019	31/10/2022
Direttore Dipartimento	2.299,99			01/11/2019	31/10/2022
Direttore Dipartimento	2.299,99			01/11/2019	31/10/2022
Direttore Dipartimento	2.165,86			01/11/2019	31/10/2020
Direttore Dipartimento	2.165,86			01/11/2020	09/12/2020
Direttore Dipartimento	2.299,99			01/11/2019	31/10/2022
Direttore Dipartimento	2.299,99			01/11/2019	31/10/2022
Direttore Dipartimento	134,17			10/12/2020	31/10/2022
Delegato Polo Scientifico Didattico Terni	5.000,00			18/11/2019	31/10/2025
<b>TOTALE</b>	<b>41.033,24</b>				

## Ammortamenti e svalutazioni (X)

In questa macro-voce si evidenziano i costi di competenza dell'esercizio per gli ammortamenti delle immobilizzazioni immateriali e materiali e per svalutazioni di poste dell'attivo.

Descrizione	Valore al 31.12.2020	Valore al 31.12.2019	Variazioni
<b>Ammortamenti</b>			
Ammortamenti immobilizzazioni immateriali	275.525,08	226.604,88	48.920,20
Ammortamenti immobilizzazioni materiali	6.110.651,28	5.954.665,72	155.985,56
<b>Totale ammortamenti</b>	<b>6.386.176,36</b>	<b>6.181.270,60</b>	<b>204.905,76</b>
<b>Svalutazioni</b>			
Svalutazione immobilizzazioni	0,00	0,00	0,00
Svalutazioni dei crediti compresi nell'attivo circolante e nelle disponibilità liquide	509.714,43	0,00	509.714,43
<b>Totale svalutazioni</b>	<b>509.714,43</b>	<b>0,00</b>	<b>509.714,43</b>
<b>TOTALE</b>	<b>6.895.890,79</b>	<b>6.181.270,60</b>	<b>714.620,19</b>

Nella voce "Svalutazioni dei crediti compresi nell'attivo circolante e nelle disponibilità liquide", dall'esercizio 2020, a seguito delle indicazioni introdotte dalla nota tecnica n. 6 del 23/07/2020 predisposta dalla Commissione per la contabilità economico-patrimoniale delle Università, vengono esposti gli accantonamenti di esercizio al fondo svalutazione crediti, che sino all'esercizio 2019, venivano esposti nella voce ministeriale "Accantonamenti per rischi e oneri (XI)".

## Ammortamenti

### Ammortamenti immobilizzazioni immateriali (1)

Descrizione	Valore al 31.12.2020	Valore al 31.12.2019	Variazioni
Quota di ammortamento costi di impianto ed ampliamento	71.177,73	71.177,73	0,00
Quota di ammortamento costi di ricerca e sviluppo	5.599,99	5.599,99	0,00
Quota di ammortamento interventi ed opere su beni di terzi	162.493,91	116.990,90	45.503,01
Quota di ammortamento diritti di brevetto (commerciale)	1.200,00	1.200,00	0,00
Quota di ammortamento licenze d'uso	11.408,85	5.998,52	5.410,33
Quota di ammortamento marchi e diritti simili	61,00	61,00	0,00
Quota di ammortamento software	22.772,91	25.037,31	-2.264,40
Quota di ammortamento licenze d'uso (commerciale)	445,32	39,43	405,89
Quota di ammortamento software (commerciale)	365,37	500,00	-134,63
<b>TOTALE</b>	<b>275.525,08</b>	<b>226.604,88</b>	<b>48.920,20</b>

## Ammortamenti immobilizzazioni materiali (2)

Descrizione	Valore al 31.12.2020	Valore al 31.12.2019	Variazioni
Quota di ammortamento fabbricati residenziali per finalità istituzionali	47.438,51	47.438,51	0,00
Quota di ammortamento altri fabbricati non residenziali	2.786.026,89	2.763.060,52	22.966,37
Quota di ammortamento opere destinate al culto	817,86	817,86	0,00
Quota ammortamento impianti generici	484.346,56	498.961,34	-14.614,78
Quota ammortamento impianti per la ricerca scientifica	60.570,74	57.363,57	3.207,17
Quota ammortamento attrezzatura generica	84.088,15	115.766,93	-31.678,78
Quota ammortamento attrezzatura per la didattica	86.375,58	84.985,52	1.390,06
Quota ammortamento impianti generici (Commerciale)	237,51	237,51	0,00
Quota ammortamento impianti per la ricerca scientifica (Commerciale)	5.209,30	5.026,65	182,65
Quota ammortamento attrezzatura generica (Commerciale)	38.457,69	31.327,22	7.130,47
Quota ammortamento attrezzatura per la didattica (Commerciale)	1.098,48	1.087,72	10,76
Quota ammortamento attrezzatura per la ricerca scientifica	1.344.240,48	1.284.880,28	59.360,20
Quota ammortamento attrezzatura per la ricerca scientifica (Commerciale)	128.364,66	108.661,44	19.703,22
Quota di ammortamento mobili e arredi per l'ufficio	90.761,60	107.602,42	-16.840,82
Quota di ammortamento arredamento e complementi di arredo	43.556,64	40.080,73	3.475,91
Quota di ammortamento mobili e arredi per l'ufficio (Commerciale)	2.131,55	1.591,82	539,73
Quota di ammortamento arredamento e complementi di arredo (Commerciale)	138,78	136,10	2,68
Quote di ammortamento mobili e arredi per aule e laboratori didattici	49.935,00	43.545,99	6.389,01
Quota di ammortamento apparecchiature di natura informatica	733.995,66	640.393,72	93.601,94
Quota di ammortamento autovetture di rappresentanza e di servizio	0,00	334,70	-334,70
Quota di ammortamento autocarri, mezzi agricoli e altri mezzi di trasporto	30.201,58	34.846,47	-4.644,89
Quota di ammortamento altri beni mobili	17.281,13	18.894,84	-1.613,71
Quota di ammortamento apparecchiature di natura informatica (Commerciale)	73.312,96	65.573,16	7.739,80
Quota di ammortamento autocarri, mezzi agricoli e altri mezzi di trasporto (Commerciale)	408,22	408,22	0,00
Quota di ammortamento altri beni mobili (Commerciale)	1.655,75	1.642,48	13,27
<b>TOTALE</b>	<b>6.110.651,28</b>	<b>5.954.665,72</b>	<b>155.985,56</b>

## Svalutazioni

### Svalutazione immobilizzazioni (3)

Descrizione	Valore al 31.12.2020	Valore al 31.12.2019	Variazioni
Svalutazione immobilizzazioni	0,00	0,00	0,00
<b>TOTALE</b>	<b>0,00</b>	<b>0,00</b>	<b>0,00</b>

#### Svalutazioni dei crediti compresi nell'attivo circolante e nelle disponibilità liquide (4)

Descrizione	Valore al 31.12.2020	Valore al 31.12.2019	Variazioni
Perdita su crediti compresi nell'attivo circolante e nelle disponibilità liquide	509.714,43	0,00	509.714,43
<b>TOTALE</b>	<b>509.714,43</b>	<b>0,00</b>	<b>509.714,43</b>

La variazione positiva di € 509.714,43 registrata nella voce "Perdita su crediti compresi nell'attivo circolante e nelle disponibilità liquide", come già precedentemente illustrato, è meramente espositiva, in quanto riflette gli accantonamenti al fondo svalutazione crediti, che sino all'esercizio 2019 venivano esposti nella voce ministeriale "Accantonamenti per rischi e oneri (XI)". Nello specifico, nell'esercizio 2020, sono stati accantonati al "Fondo svalutazione crediti verso altri (privati)" complessivi € 448.795,94, di cui € 38.134,75 per rischio statistico di insolvenza e € 410.661,19 per accantonamenti specifici. Tra gli accantonamenti specifici, rientra la stima dell'ammancio OVUD-Dipartimento di Medicina Veterinaria, pari ad € 382.729,67, effettuata dalla Commissione Tecnico-Operativa per approfondimenti amministrativo contabili presso il Dipartimento di Medicina Veterinaria, nominata con DR. n. 2047/2020. Nel medesimo esercizio si è proceduto ad accantonare al "fondo svalutazione crediti verso studenti per tasse e contributi" complessivi € 60.918,49 per adeguare il fondo stesso all'importo complessivo stimato in € 1.177.651,30.

#### Accantonamenti per rischi e oneri (XI)

L'ammontare degli accantonamenti è riassunto di seguito:

Descrizione	Valore al 31.12.2020	Valore al 31.12.2019	Variazioni
<b>Accantonamenti area personale</b>			
Accantonamento a fondo oneri retribuzione personale dipendenti	0,00	2.184.153,02	-2.184.153,02
Accantonamento per fondi TFR Personale	0,00	69.500,00	-69.500,00
<b>Totale accantonamenti area personale</b>	<b>0,00</b>	<b>2.253.653,02</b>	<b>-2.253.653,02</b>
<b>Accantonamenti area amministrazione</b>			
Quote di accantonamento al fondo svalutazione crediti	0,00	648.975,83	-648.975,83
Quote di accantonamento ai fondi per altri oneri	0,00	867.762,59	-867.762,59
<b>Totale accantonamenti area amministrazione</b>	<b>0,00</b>	<b>1.516.738,42</b>	<b>-1.516.738,42</b>
<b>TOTALE ACCANTONAMENTI</b>	<b>0,00</b>	<b>3.770.391,44</b>	<b>-3.770.391,44</b>

Alla luce delle indicazioni fornite dalla nota tecnica n. 6 del 23/07/2020, predisposta dalla Commissione per la contabilità economico-patrimoniale delle Università, con cui è stato specificato che gli accantonamenti ai Fondi per rischi e oneri devono essere prioritariamente iscritti fra le voci dell'attività gestionale a cui si

riferisce l'operazione (caratteristica, accessoria, finanziaria o straordinaria) dovendo prevalere il criterio della classificazione "per natura" dei costi, lasciando in via residuale l'impiego della voce "Accantonamenti per rischi e oneri" ai soli casi in cui non sia attuabile la correlazione tra la natura dell'accantonamento e una delle suddette classi, nell'esercizio 2020 tutti gli accantonamenti sono stati riclassificati per natura e pertanto la voce "Accantonamenti per rischi e oneri" non risulta movimentata.

## Oneri diversi di gestione (XII)

Descrizione	Valore al 31.12.2020	Valore al 31.12.2019	Variazioni
Trasferimenti all'azienda ospedaliera	101.674,86	107.532,61	-5.857,75
Altri trasferimenti correnti	54.738,45	53.718,37	1.020,08
Riversamenti al bilancio dello stato	504.713,18	509.420,85	-4.707,67
Trasferimenti Vari	391.148,36	718.342,11	-327.193,75
Tassa di rimozione rifiuti solidi urbani	699.067,83	671.460,67	27.607,16
Imposte sul registro	7.956,20	1.515,23	6.440,97
Valori bollati	10.503,50	8.414,30	2.089,20
Altri tributi	43.636,84	33.415,40	10.221,44
Iva indetraibile	11.217,54	17.139,87	-5.922,33
Imposte sul patrimonio	27.862,00	27.862,00	0,00
<b>TOTALE</b>	<b>1.852.518,76</b>	<b>2.148.821,41</b>	<b>-296.302,65</b>

La voce accoglie i costi di gestione che non è stato possibile riclassificare nelle precedenti voci. Si registrano decrementi significativi nei "Trasferimenti vari" a seguito di minor costi per rimborsi alla Fondazione per l'Istruzione Agraria e per il pagamento delle note di debito della Scuola Umbra di Amministrazione Pubblica per i corsi di formazione erogati.

## **Disposizioni di contenimento della spesa (soggette a modifiche sulla base della normativa vigente)**

La Legge 27 dicembre 2019 n. 160 (Legge di bilancio 2020) ha introdotto significative modifiche alla normativa relativa alle misure di razionalizzazione della spesa pubblica. Nello specifico:

- Art. 1, comma 590 *“Ai fini di una maggiore flessibilità gestionale, di una più efficace realizzazione dei rispettivi obiettivi istituzionali e di un miglioramento dei saldi di finanza pubblica, a decorrere dall'anno 2020, agli enti e agli organismi, anche costituiti in forma societaria, di cui all'articolo 1, comma 2, della legge 31 dicembre 2009, n. 196, ivi comprese le autorità indipendenti, con esclusione degli enti del Servizio sanitario nazionale, cessano di applicarsi le norme in materia di contenimento e di riduzione della spesa di cui all'allegato A annesso alla presente legge. Resta ferma l'applicazione delle norme che recano vincoli in materia di spese di personale”.*

- Art. 1, comma 591 *“A decorrere dall'anno 2020, i soggetti di cui al comma 590 non possono effettuare spese per l'acquisto di beni e servizi per un importo superiore al valore medio sostenuto per le medesime finalità negli esercizi finanziari 2016, 2017 e 2018, come risultante dai relativi rendiconti o bilanci deliberati. La disposizione di cui al presente comma non si applica alle agenzie fiscali di cui al decreto legislativo 30 luglio 1999, n. 300, per le quali resta fermo l'obbligo di versamento previsto dall'articolo 6, comma 21-sexies, del decreto-legge 31 maggio 2010, n. 78, convertito, con modificazioni, dalla legge 30 luglio 2010, n. 122, come incrementato ai sensi del comma 594”.*

- Art. 1, comma 592 *“Ai fini dei commi da 590 a 600, le voci di spesa per l'acquisto di beni e servizi sono individuate con riferimento:*

*a) per gli enti che adottano la contabilità finanziaria, alle corrispondenti voci, rilevate in conto competenza, del piano dei conti integrato previsto dal regolamento di cui al decreto del Presidente della Repubblica 4 ottobre 2013, n. 132;*

*b) per gli enti e gli organismi che adottano la contabilità civilistica, alle corrispondenti voci B6), B7) e B8) del conto economico del bilancio di esercizio redatto secondo lo schema di cui all'allegato 1 al decreto del Ministro dell'economia e delle finanze 27 marzo 2013, pubblicato nel supplemento ordinario alla Gazzetta Ufficiale n. 86 del 12 aprile 2013. Le università, che adottano gli schemi di bilancio di cui al decreto del Ministro dell'istruzione, dell'università e della ricerca n. 19 del 14 gennaio 2014, pubblicato nella Gazzetta Ufficiale n. 25 del 31 gennaio 2014, individuano le voci di bilancio riconducibili a quelle indicate nel primo periodo della presente lettera”.*

- Art. 1, comma 593 *“Fermo restando il principio dell'equilibrio di bilancio, compatibilmente con le disponibilità di bilancio, il superamento del limite delle spese per acquisto di beni e servizi di cui al comma 591*

*è consentito in presenza di un corrispondente aumento dei ricavi o delle entrate accertate in ciascun esercizio rispetto al valore relativo ai ricavi conseguiti o alle entrate accertate nell'esercizio 2018. L'aumento dei ricavi o delle entrate può essere utilizzato per l'incremento delle spese per beni e servizi entro il termine dell'esercizio successivo a quello di accertamento. Non concorrono alla quantificazione delle entrate o dei ricavi di cui al presente comma le risorse destinate alla spesa in conto capitale e quelle finalizzate o vincolate da norme di legge, ovvero da disposizioni dei soggetti finanziatori, a spese diverse dall'acquisizione di beni e servizi".*

*- Art. 1, comma 594. "Al fine di assicurare il rispetto degli obiettivi di finanza pubblica, gli enti e gli organismi di cui al comma 590, ivi comprese le autorità indipendenti, versano annualmente entro il 30 giugno di ciascun anno ad apposito capitolo dell'entrata del bilancio dello Stato un importo pari a quanto dovuto nell'esercizio 2018 in applicazione delle norme di cui all'allegato A annesso alla presente, incrementato del 10%".*

*- Art. 1, comma 595 "Nel caso in cui le amministrazioni di cui al comma 590 siano interessate da processi di fusione o accorpamento, il limite di spesa di cui al comma 591, i ricavi o le entrate di cui al comma 593 e il versamento di cui al comma 594 sono determinati nella misura pari alla somma degli importi previsti per ciascuna amministrazione coinvolta nei citati processi".*

*- Art. 1, comma 596 "I compensi, i gettoni di presenza ed ogni ulteriore emolumento, con esclusione dei rimborsi spese, spettanti ai componenti degli organi di amministrazione e di controllo, ordinari o straordinari, degli enti e organismi di cui al comma 590, escluse le società, sono stabiliti da parte delle amministrazioni vigilanti, di concerto con il Ministero dell'economia e delle finanze, ovvero mediante deliberazioni dei competenti organi degli enti e organismi, ai sensi delle vigenti disposizioni di legge, statutarie e regolamentari, da sottoporre all'approvazione delle predette amministrazioni vigilanti. I predetti compensi e i gettoni di presenza sono determinati sulla base di procedure, criteri, limiti e tariffe fissati con decreto del Presidente del Consiglio dei ministri, su proposta del Ministro dell'economia e delle finanze, da adottare entro centottanta giorni dalla data di entrata in vigore della presente legge".*

*- Art. 1, comma 597 "La relazione degli organi deliberanti degli enti e degli organismi di cui al comma 590, presentata in sede di approvazione del bilancio consuntivo, deve contenere, in un'apposita sezione, l'indicazione riguardante le modalità attuative delle disposizioni di cui ai commi da 590 a 600".*

*- Art. 1, comma 598. "Ferma restando la disciplina in materia di responsabilità amministrativa e contabile, l'inosservanza di quanto disposto dai commi 591, 593, 594 e 595 costituisce illecito disciplinare del responsabile del servizio amministrativo-finanziario. In caso di inadempienza per più di un esercizio, i compensi, le indennità ed i gettoni di presenza corrisposti agli organi di amministrazione sono ridotti, per il restante periodo del mandato, del 30 per cento rispetto all'ammontare annuo risultante alla data del 30 giugno 2019 e i risparmi sulla spesa per gli organi sono acquisiti al bilancio dell'ente".*



- Art. 1, comma 599 *“Il rispetto degli adempimenti e delle prescrizioni previsti dai commi da 590 a 598 è verificato e asseverato dai rispettivi organi di controllo”.*

- Art. 1, comma 600 *“Restano fermi gli effetti finanziari derivanti dalle riduzioni dei trasferimenti erariali dal bilancio dello Stato agli enti ed organismi di cui al comma 590”.*

- Art 1, comma 610 *“Le amministrazioni pubbliche e le società inserite nel conto economico consolidato della pubblica amministrazione, come individuate dall'Istituto nazionale di statistica (ISTAT) ai sensi dell'articolo 1 della legge 31 dicembre 2009, n. 196, con esclusione delle regioni, delle province autonome di Trento e di Bolzano, degli enti locali nonché delle società dagli stessi partecipate, assicurano, per il triennio 2020-2022, anche tramite il ricorso al riuso dei sistemi e degli strumenti ICT (Information and Communication Technology), di cui all'articolo 69 del codice di cui al decreto legislativo 7 marzo 2005, n. 82, un risparmio di spesa annuale pari al 10 per cento della spesa annuale media per la gestione corrente del settore informatico sostenuta nel biennio 2016-2017”.*

- Art 1, comma 611 *“La percentuale di risparmio di cui al comma 610 è ridotta al 5 per cento per le spese correnti sostenute per la gestione delle infrastrutture informatiche (data center) delle amministrazioni di cui al medesimo comma 610, a decorrere dalla rispettiva certificazione dell'Agenzia per l'Italia digitale (AgID) del relativo passaggio al «Cloud della PA» (CSP o PSN), al netto dei costi di migrazione”.*

- Art 1, comma 612 *“Le riduzioni di spesa di cui ai commi 610 e 611 non si applicano alle spese sostenute dall'INPS e alle convenzioni stipulate con la società di cui all'articolo 83, comma 15, del decreto-legge 25 giugno 2008, n. 112, convertito, con modificazioni, dalla legge 6 agosto 2008, n. 133, nonché alle spese sostenute dalla stessa società con riferimento alle acquisizioni di beni e servizi propri e per conto delle amministrazioni committenti”.*

- Art 1, comma 613 *“Le disposizioni di cui ai commi 610, 611 e 612 costituiscono principi fondamentali in materia di coordinamento della finanza pubblica ai sensi dell'articolo 117, terzo comma, della Costituzione”.*

Il Legislatore al comma 592, per gli enti e gli organismi che adottano la contabilità civilistica, individua nelle voci B6) “per materie prime, sussidiarie, di consumo e di merci”, B7) “per servizi” e B8) “per godimento di beni di terzi” del conto economico del bilancio di esercizio, redatto secondo lo schema di cui all'allegato I al decreto del Ministro dell'economia e delle finanze 27 marzo 2013, pubblicato nel supplemento ordinario alla Gazzetta Ufficiale n. 86 del 12 aprile 2013, le voci di spesa per l'acquisto di beni e servizi che devono essere attenzionate per una puntuale ed uniforme allocazione della spesa, anche ai fini del successivo monitoraggio, mentre per le Università, che adottano gli schemi di bilancio di cui al decreto del Ministro dell'istruzione, dell'università e della ricerca n. 19 del 14 gennaio 2014, non identifica univocamente le voci di bilancio

relative all'acquisto di beni e servizi e rimanda agli stessi Atenei l'individuazione delle voci di bilancio riconducibili a quelle indicate.

Con circolare n. 9 del 21/04/2020, il MEF ha espressamente specificato che:

- *“il rispetto del nuovo limite di spesa deve essere assicurato sui valori complessivi della spesa per l'acquisto di beni e servizi rientranti nelle spese di funzionamento, consentendo all'interno della stessa una modulazione e ripartizione delle risorse fra le singole voci di spesa in relazione alle esigenze gestionali degli enti ed organismi, salvo quanto disciplinato dall'art. 1, commi 610-612, della medesima legge di Bilancio 2020, concernente la spesa per la gestione corrente del settore ICT (Information and Communication Technology).*

- *“in linea con quanto precisato con precedenti circolari e con un consolidato orientamento della Corte dei Conti, si ritiene che ricadano nell'ambito applicativo delle citate disposizioni le spese sostenute, oggetto delle predette misure di contenimento, finanziate con le risorse trasferite dal bilancio dello Stato ovvero tenendo conto dei vincoli di servizi o acquisite tramite altre fonti di finanziamento al proprio bilancio senza alcun vincolo di destinazione. In particolare, si ritiene che, ai fini della determinazione dell'ammontare della spesa sostenibile nel rispetto dei limiti consentiti, possano escludersi le spese necessariamente sostenute nell'ambito della realizzazione di specifici progetti/attività finanziati con fondi provenienti dall'Unione europea o da altri soggetti pubblici o privati. Si ritiene, parimenti, in considerazione della situazione straordinaria di emergenza sanitaria derivante dalla diffusione dell'epidemia da COVID-19 e tenuto conto dei numerosi provvedimenti di urgenza adottati nei mesi di febbraio e marzo -da ultimo il Decreto Legge 17 marzo 2020, n.18 -che le spese sostenute per dare attuazione all'applicazione delle suddette misure (si citano, a titolo esemplificativo e non esaustivo, le spese informatiche collegate all'adozione delle misure inerenti al c.d. smart working per i lavoratori dipendenti e le spese per approvvigionamenti di strumenti ed attrezzature sanitarie) possano ritenersi escluse dai limiti di spesa fissati dalle vigenti norme di contenimento qualora:*

*a) finanziate da trasferimenti dello Stato o di enti territoriali finalizzati a fronteggiare l'emergenza sanitaria COVID-19, secondo quanto previsto dai provvedimenti di urgenza adottati;*

*b) derivanti da disponibilità di bilancio dell'ente o organismo;*

*c) acquisite tramite altre fonti di finanziamento ed aventi vincolo di destinazione.*

*La verifica di tali presupposti e la valutazione dell'inerenza delle spese di cui trattasi è demandata alla responsabilità degli amministratori ed alla verifica da parte dell'organo interno di controllo. Le Amministrazioni vigilanti sono invitate a diramare, per gli enti ed organismi di rispettiva competenza, apposite indicazioni in merito a rilevazioni, anche di natura extracontabile, volte ad agevolare le operazioni di verifica di cui trattasi”.*

Nella medesima circolare n. 9 del 21/04/2020, il MEF, in riferimento all'individuazione da parte delle Università delle voci di spesa per l'acquisto di beni e servizi riconducibili alle voci B6) "per materie prime, sussidiarie, di consumo e di merci", B7) "per servizi" e B8) "per godimento di beni di terzi", ha specificamente previsto che: *"...il Ministero vigilante è invitato a stabilire le modalità attraverso le quali saranno applicate le nuove norme, individuando la correlazione delle voci fra i diversi schemi di bilancio"*.

Con lettera prot. n. 38551 del 23/04/2020, il MUR ha comunicato che avrebbe predisposto una nota esplicativa per gli Atenei, circa le modalità di applicazione delle disposizioni normative predette, che allo stato non è ancora pervenuta.

Il Decreto Legge n. 34 del 19 maggio 2020, al comma 6 dell'art. 238, ha previsto che *"Per l'anno 2020, le disposizioni di cui all'articolo 1, comma 610, della legge 27 dicembre 2019, n. 160, non si applicano alle Università, alle Istituzioni di alta formazione artistica, musicale e coreutica e agli Enti pubblici di ricerca di cui all'articolo 1 del decreto legislativo 25 novembre 2016, n. 218, e alla fondazione di cui all'articolo 4 del Decreto Legge 30 settembre 2003, n. 269, convertito, con modificazioni, dalla legge 24 novembre 2003, n. 326"*).

In tale situazione di evoluzione normativa e nelle more dell'emanazione di apposita circolare esplicativa da parte del MUR, l'Ateneo, in applicazione dell'art. 1, comma 597 della Legge n. 160/2019, fornisce indicazione circa le modalità attuative delle disposizioni di cui ai commi da 590 a 600.

In primis si è provveduto a individuare le voci del piano dei conti di Ateneo riconducibili alle voci B6), B7) e B8) del conto economico del bilancio di esercizio redatto secondo lo schema di cui all'allegato I al decreto del Ministro dell'economia e delle finanze 27 marzo 2013, pubblicato nel supplemento ordinario alla Gazzetta Ufficiale n. 86 del 12 aprile 2013, ipotesi peraltro condivisa con il Collegio dei Revisori dei Conti. In particolare sono state individuate tre tipologie di conti soggetti a contenimento:

- a) i conti di costo direttamente riconducibili alle voci B6), B7) e B8) del conto economico del bilancio di esercizio redatto secondo lo schema di cui all'allegato I al decreto del Ministro dell'economia e delle finanze 27 marzo 2013;
- b) i conti di costo che per natura sono riconducibili alle voci B6), B7) e B8), ma che essendo inserite nello schema di conto economico previsto per le Università nella categoria "spese di personale" dovrebbero essere escluse in quanto tali spese non sono oggetto del contenimento di cui trattasi;
- c) i conti di costo soggetti anche alla riduzione dei costi per ICT.

L'esclusione o l'inclusione delle voci di cui alla tipologia b) ha condotto alla formulazione di due ipotesi ed alla quantificazione di due "limiti" diversi.

Nel calcolo dei predetti limiti sono state escluse le spese finanziate da trasferimenti dello Stato o di enti territoriali finalizzati a fronteggiare l'emergenza sanitaria COVID-19, secondo quanto previsto dai

provvedimenti di urgenza adottati, derivanti da disponibilità di bilancio dell'ente o organismo, acquisite tramite altre fonti di finanziamento ed aventi vincolo di destinazione, mediante specifica "settatura" dei Progetti nell'applicativo contabile UGOV, come proposto dalla softwarehouse.

E' stata considerata la disapplicazione della riduzione dei costi per ICT, prevista dalla L. 160/2019 art. 1 comma 610 e 611, per l'esercizio 2020 e per l'esercizio 2021, rispettivamente, ai sensi dell'art. 238, comma 6, del Decreto Legge 19.05.2020 n. 34 e ai sensi dell'art. 6, comma 5, del Decreto Legge 31.12.2020 n. 183 (c.d. *Decreto Milleproroghe 2021*), disapplicazione da ultimo confermata dall'art. 42 c. 9 del DL 41/2021 (Decreto Sostegni) e nella circolare MEF n. 11 del 9.04.2021. Tenuto conto delle rigidità dell'applicativo contabile in uso presso l'Ateneo, per il calcolo dei limiti in oggetto, che permette l'utilizzo di una sola ed univoca associazione delle voci di costo per il calcolo del limite di spesa relativo all'acquisto di beni e servizi, l'Ateneo ha provveduto a calcolare i limiti imposti dalla normativa vigente utilizzando l'ipotesi associativa delle sole voci di costo di tipologia a) direttamente riconducibili alle voci B6), B7) e B8) del conto economico del bilancio di esercizio redatto secondo lo schema di cui all'allegato I al decreto del Ministro dell'economia e delle finanze 27 marzo 2013. Sia per il calcolo del limite di spesa per beni e servizi (media del triennio 2016-2018), che per il calcolo della spesa effettiva sostenuta nell'esercizio 2020 per l'acquisto di beni e servizi, sono stati esclusi i costi finanziati da trasferimenti dello Stato o di enti territoriali finalizzati a fronteggiare l'emergenza sanitaria, derivanti da disponibilità di bilancio dell'ente o acquisite tramite altre fonti di finanziamento ed aventi vincolo di destinazione, così come previsto dalla circolare n. 9 del 21/04/2020 del MEF. Di seguito viene analiticamente riportata l'associazione fra le voci coan di costo del piano dei conti di Ateneo e le voci B6), B7) e B8) del conto economico del bilancio di esercizio redatto secondo lo schema di cui all'allegato I al decreto del Ministro dell'economia e delle finanze 27 marzo 2013:

Voce COAN di costo di Ateneo	Denominazione Voce COAN di costo di Ateneo	Voci Ministeriali	Tipologia di spesa
CA.04.06.01.01.01.01	Rimanenze iniziali materiale di consumo	B6)	Acquisto beni
CA.04.06.01.02.01.01	Rimanenze iniziali prodotti in corso di lavorazione	B6)	Acquisto beni
CA.04.06.01.03.01.01	Rimanenze iniziali prodotti finiti	B6)	Acquisto beni
CA.04.06.01.04.01.01	Rimanenze finali lavori in corso su ordinazione	B6)	Acquisto beni
CA.04.06.01.05.01.01	Rimanenze iniziali merci	B6)	Acquisto beni
CA.04.09.01.02.01.01	Programmi di mobilità' e scambi culturali studenti	B7)	Acquisto servizi
CA.04.09.01.02.02.01	Iniziative ed attivita' culturali gestite dagli studenti - acquisto beni	B6)	Acquisto beni
CA.04.09.01.02.02.02	Iniziative ed attivita' culturali gestite dagli studenti - prestazione di servizi	B7)	Acquisto servizi
CA.04.09.01.02.02.03	Iniziative ed attivita' culturali gestite dagli studenti - godimento beni di terzi	B8)	Godimento beni di terzi
CA.04.09.01.02.03.01	Interventi a favore degli studenti diversamente abili - acquisto beni	B6)	Acquisto beni
CA.04.09.01.02.03.02	Interventi a favore degli studenti diversamente abili - prestazione di servizi	B7)	Acquisto servizi
CA.04.09.01.02.03.03	Interventi a favore degli studenti diversamente abili - godimento beni di terzi	B8)	Godimento beni di terzi
CA.04.09.01.02.05.01	Altri interventi a favore degli studenti - acquisto beni	B6)	Acquisto beni
CA.04.09.01.02.05.02	Altri interventi a favore degli studenti - prestazioni di servizi	B7)	Acquisto servizi
CA.04.09.01.02.05.03	Altri interventi a favore degli studenti - godimento beni di terzi	B8)	Godimento beni di terzi

Voce COAN di costo di Ateneo	Denominazione Voce COAN di costo di Ateneo	Voci Ministeriali	Tipologia di spesa
CA.04.09.01.02.06.01	Altri premi - acquisto beni	B6)	Acquisto beni
CA.04.09.01.02.06.02	Altri premi - prestazioni di servizi	B7)	Acquisto servizi
CA.04.09.01.02.06.03	Altri premi - godimento beni di terzi	B7)	Acquisto servizi
CA.04.09.01.03.01.01	Convegni e seminari	B7)	Acquisto servizi
CA.04.09.01.03.02.01	Ospitalita' visiting professor, esperti e relatori convegni	B7)	Acquisto servizi
CA.04.09.01.03.03.01	Compensi e soggiorno a visiting professor, esperti e relatori convegni	B7)	Acquisto servizi
CA.04.09.03.01.01.01	Costi per l'attività editoriale - acquisto di beni	B6)	Acquisto beni
CA.04.09.03.01.01.02	Costi per l'attività editoriale - prestazioni di servizi	B7)	Acquisto servizi
CA.04.09.03.01.01.03	Costi per l'attività editoriale - godimento beni di terzi	B8)	Godimento beni di terzi
CA.04.09.05.01.01.01	Materiale di consumo per laboratori	B6)	Acquisto beni
CA.04.09.07.01.01.01	Riviste e giornali	B6)	Acquisto beni
CA.04.09.07.01.02.01	Libri e altro materiale bibliografico non costituenti immobilizzazioni	B6)	Acquisto beni
CA.04.09.08.01.01.01	Utenze e canoni per energia elettrica	B7)	Acquisto servizi
CA.04.09.08.02.01.01	Utenze e canoni per telefonia fissa	B7)	Acquisto servizi
CA.04.09.08.02.02.01	Utenze e canoni per telefonia mobile	B7)	Acquisto servizi
CA.04.09.08.02.03.01	Utenze e canoni per reti di trasmissione	B7)	Acquisto servizi
CA.04.09.08.03.01.01	Utenze e canoni per acqua	B7)	Acquisto servizi
CA.04.09.08.03.02.01	Utenze e canoni per gas	B7)	Acquisto servizi
CA.04.09.08.03.03.01	Riscaldamento e condizionamento	B7)	Acquisto servizi
CA.04.09.08.03.04.01	Altre utenze e canoni	B7)	Acquisto servizi
CA.04.09.08.04.01.01	Pulizia	B7)	Acquisto servizi
CA.04.09.08.04.02.01	Smaltimento rifiuti nocivi	B7)	Acquisto servizi
CA.04.09.08.04.03.01	Traslochi e facchinaggio	B7)	Acquisto servizi
CA.04.09.08.04.04.01	Vigilanza e altri servizi ausiliari	B7)	Acquisto servizi
CA.04.09.08.05.01.01	Manutenzione ordinaria e riparazioni di immobili	B7)	Acquisto servizi
CA.04.09.08.05.02.01	Manutenzione ordinaria e riparazioni di impianti	B7)	Acquisto servizi
CA.04.09.08.05.03.01	Manutenzione ordinaria e riparazioni di apparecchiature	B7)	Acquisto servizi
CA.04.09.08.05.04.01	Manutenzione ordinaria e riparazioni di autovetture di rappresentanza e di servizio	B7)	Acquisto servizi
CA.04.09.08.05.05.01	Manutenzione ordinaria e riparazioni di autocarri, mezzi agricoli e altri mezzi di trasporto	B7)	Acquisto servizi
CA.04.09.08.05.06.01	Manutenzione ordinaria e riparazioni mobili e arredi	B7)	Acquisto servizi
CA.04.09.08.05.07.01	Altre spese di manutenzione ordinaria e riparazioni	B7)	Acquisto servizi
CA.04.09.08.06.01.01	Rappresentanza	B7)	Acquisto servizi
CA.04.09.08.06.02.01	Organizzazione manifestazioni e convegni	B7)	Acquisto servizi
CA.04.09.08.06.02.03	Contributi obbligatori su organizzazione e manifestazione convegni	B7)	Acquisto servizi
CA.04.09.08.06.03.01	Spese postali	B7)	Acquisto servizi
CA.04.09.08.06.04.01	Assicurazioni	B7)	Acquisto servizi
CA.04.09.08.06.05.01	Spese per le pubblicazioni dell'ateneo	B7)	Acquisto servizi
CA.04.09.08.06.05.02	Costi per APC - "Article Processing Charge"	B7)	Acquisto servizi
CA.04.09.08.06.06.01	Spesa corrente per brevetti	B7)	Acquisto servizi
CA.04.09.08.06.07.01	Altre spese per servizi	B7)	Acquisto servizi
CA.04.09.08.06.08.01	Costi annuali per pubblicità	B7)	Acquisto servizi
CA.04.09.08.06.09.01	Spese per pubblicità degli atti	B7)	Acquisto servizi
CA.04.09.08.06.10.01	Spese per lavorazioni agricole effettuate da terzi	B7)	Acquisto servizi

Voce COAN di costo di Ateneo	Denominazione Voce COAN di costo di Ateneo	Voci Ministeriali	Tipologia di spesa
CA.04.09.08.06.11.01	Spese per commissioni ed intermediazioni bancarie	B7)	Acquisto servizi
CA.04.09.08.07.01.01	Consulenze tecnico-scientifiche	B7)	Acquisto servizi
CA.04.09.08.07.02.01	Consulenze tecnico-amministrative	B7)	Acquisto servizi
CA.04.09.08.07.03.01	Spese per liti (patrocinio legale)	B7)	Acquisto servizi
CA.04.09.08.07.04.01	Spese notarili	B7)	Acquisto servizi
CA.04.09.08.08.01.01	Prestazioni di lavoro autonomo	B7)	Acquisto servizi
CA.04.09.08.09.01.01	Prestazioni di servizi tecnico/amministrativi da enti terzi	B7)	Acquisto servizi
CA.04.09.08.09.02.01	Altre prestazioni e servizi da terzi	B7)	Acquisto servizi
CA.04.09.08.10.01.05	Collaborazioni coordinate e continuative	B7)	Acquisto servizi
CA.04.09.08.10.01.06	Oneri inps/inail carico ente su co.co.co.	B7)	Acquisto servizi
CA.04.09.08.10.01.08	Indennita' di missione e rimborsi spese viaggi a co.co.co.	B7)	Acquisto servizi
CA.04.09.08.11.01.01	Costi per fornitura di lavoro interinale	B7)	Acquisto servizi
CA.04.09.09.01.01.01	Carburanti, combustibili e lubrificanti per autovetture	B6)	Acquisto beni
CA.04.09.09.01.02.01	Carburanti, combustibili e lubrificanti per autocarri, mezzi agricoli e altri mezzi di trasporto	B6)	Acquisto beni
CA.04.09.09.01.03.01	Cancelleria e altro materiale di consumo	B6)	Acquisto beni
CA.04.09.09.01.04.01	Libretti e diplomi	B6)	Acquisto beni
CA.04.09.09.01.05.01	Vestiaro	B6)	Acquisto beni
CA.04.09.09.01.06.01	Materiale per ricorrenze elettorali	B6)	Acquisto beni
CA.04.09.09.01.07.01	Altri materiali	B6)	Acquisto beni
CA.04.09.09.01.08.01	Combustibili per riscaldamento	B7)	Acquisto servizi
CA.04.09.09.02.01.01	Acquisto beni strumentali (spesati nell'anno)	B6)	Acquisto beni
CA.04.09.09.02.02.01	Acquisto software per pc (spesati nell'anno)	B7)	Acquisto servizi
CA.04.09.10.01.01.01	Rimanenze iniziali di materiali	B6)	Acquisto beni
CA.04.09.11.01.01.01	Leasing operativo ed altre forme di locazione di beni mobili	B8)	Godimento beni di terzi
CA.04.09.11.01.02.01	Leasing operativo ed altre forme di locazione di autovetture di rappresentanza e di servizio	B8)	Godimento beni di terzi
CA.04.09.11.01.03.01	Leasing operativo ed altre forme di locazione di autocarri, mezzi agricoli e altri mezzi di trasporto	B8)	Godimento beni di terzi
CA.04.09.11.01.04.01	Noleggio fax e fotocopiatrici	B8)	Godimento beni di terzi
CA.04.09.11.01.05.01	Altri noleggi	B8)	Godimento beni di terzi
CA.04.09.11.02.01.01	Fitti passivi per locazione di edifici	B8)	Godimento beni di terzi
CA.04.09.11.02.02.01	Altri fitti passivi	B8)	Godimento beni di terzi
CA.04.09.11.03.01.01	Licenze software	B8)	Godimento beni di terzi
CA.04.09.12.01.01.01	Missioni e rimborsi spese trasferta organi istituzionali	B7)	Acquisto servizi
CA.04.09.12.01.02.01	Gettoni/indennita' ai membri degli organi istituzionali di governo e controllo	B7)	Acquisto servizi
CA.04.09.12.01.02.02	Contributi obbligatori su Gettoni/indennità ai membri degli organi istituzionali di governo e controllo	B7)	Acquisto servizi
CA.04.09.12.01.03.01	Indennita' di carica	B7)	Acquisto servizi
CA.04.09.12.01.03.02	Contributi obbligatori su Indennita' di carica	B7)	Acquisto servizi
CA.04.09.12.01.04.01	Gettoni/indennita' ai membri degli organi istituzionali che non siano di amministrazione e controllo	B7)	Acquisto servizi
CA.04.09.12.01.05.01	Gettoni/indennita' ai membri del collegio dei revisori	B7)	Acquisto servizi
CA.04.09.12.01.06.01	Gettoni/indennita' ai membri del nucleo di valutazione	B7)	Acquisto servizi
CA.04.09.12.01.06.02	Contributi obbligatori su Gettoni/indennita' ai membri del nucleo di valutazione	B7)	Acquisto servizi
CA.04.09.12.01.07.01	Garante di Ateneo	B7)	Acquisto servizi
CA.04.09.12.02.01.01	Quote associative	B7)	Acquisto servizi

Voce COAN di costo di Ateneo	Denominazione Voce COAN di costo di Ateneo	Voci Ministeriali	Tipologia di spesa
CA.04.09.12.02.02.01	Compensi per commissioni di concorso del personale interno ed esterno	B7)	Acquisto servizi
CA.04.09.12.02.02.02	Oneri su compensi per commissioni di concorso di personale interno ed esterno	B7)	Acquisto servizi
CA.04.09.12.02.02.03	Missioni per commissioni di concorso di personale esterno	B7)	Acquisto servizi
CA.04.09.12.02.03.01	Altri costi per attivita' istituzionali - acquisto di beni	B6)	Acquisto beni
CA.04.09.12.02.03.02	Altri costi per attivita' istituzionali - acquisto di servizi	B7)	Acquisto servizi
CA.04.09.12.02.03.03	Altri costi per attivita' istituzionali - godimento beni di terzi	B8)	Godimento beni di terzi
CA.04.09.12.02.03.04	Visiting researcher	B7)	Acquisto servizi
CA.04.09.12.02.03.05	Costi per missioni docenti esterni per attività di ricerca	B7)	Acquisto servizi
CA.04.09.12.02.04.01	Costi per attivita' sportive l. 394/77 - acquisto di beni	B6)	Acquisto beni
CA.04.09.12.02.04.02	Costi per attivita' sportive l. 394/77 - acquisto di servizi	B7)	Acquisto servizi
CA.04.09.12.02.04.03	Costi per attivita' sportive l. 394/77 - godimento beni di terzi	B8)	Godimento beni di terzi
CA.04.09.12.02.05.01	Cus - attivita' sportiva e gestione impianti sportivi - acquisto di beni	B6)	Acquisto beni
CA.04.09.12.02.05.02	Cus - attivita' sportiva e gestione impianti sportivi - acquisto di servizi	B7)	Acquisto servizi
CA.04.09.12.02.05.03	Cus - attivita' sportiva e gestione impianti sportivi - godimento beni di terzi	B8)	Godimento beni di terzi
CA.04.09.12.02.07.01	Visite medico-fiscali	B7)	Acquisto servizi
CA.04.09.12.02.08.01	Accertamenti sanitari	B7)	Acquisto servizi
CA.04.09.12.02.11.01	Circolo San Martino - attività sociali del personale	B7)	Acquisto servizi
CA.04.09.12.02.13.01	Spese condominiali	B7)	Acquisto servizi

E' stato inoltre calcolato l'ammontare dei ricavi dell'esercizio 2018 da utilizzare come base di calcolo per determinare il plafond relativo al superamento dei limiti di spesa (art. 1, comma 593 della Legge n. 160/2019), e l'ammontare dei ricavi registrati nell'esercizio 2020, da confrontare con i ricavi dell'esercizio 2018 per l'eventuale superamento dei limiti di spesa per l'esercizio 2021. Come per il calcolo del limite di spesa per beni e servizi, anche per quello dei ricavi, sono stati esclusi quelli riconducibili a trasferimenti dello Stato o di enti territoriali finalizzati a fronteggiare l'emergenza sanitaria, a disponibilità di bilancio dell'ente o ad altre fonti di finanziamento aventi vincolo di destinazione, mediante specifica "settatura" dei Progetti nell'applicativo contabile UGOV, come proposto dalla softwarehouse. Ciò premesso, di seguito si riporta l'elenco delle voci coan di ricavo del piano dei conti di Ateneo utilizzate, in riferimento alle quali i ricavi concorrono al calcolo del limite a seconda che siano registrati o meno negli specifici progetti che ne permettono l'esclusione.

Voce COAN di ricavo di Ateneo	Denominazione Voce COAN di ricavo di Ateneo
CA.03.01.01.01.01.01	Tasse di iscrizione corsi di laurea
CA.03.01.01.01.01.02	Tasse di iscrizione corsi di dottorato
CA.03.01.01.01.01.03	Tasse di iscrizione scuole di specializzazione
CA.03.01.01.01.01.04	Tasse di iscrizione corsi master
CA.03.01.01.01.01.05	Tasse di iscrizione corsi di perfezionamento
CA.03.01.01.01.01.06	Altre tasse di iscrizione

Voce COAN di ricavo di Ateneo	Denominazione Voce COAN di ricavo di Ateneo
CA.03.01.01.01.01.07	Contributi per corsi di laurea
CA.03.01.01.01.01.08	Contributi per corsi di dottorato
CA.03.01.01.01.01.09	Contributi per scuole di specializzazione
CA.03.01.01.01.01.10	Contributi per corsi master
CA.03.01.01.01.01.11	Contributi per corsi di perfezionamento
CA.03.01.01.01.01.12	Altri contributi di iscrizione
CA.03.01.01.01.01.13	Tasse di iscrizione TFA
CA.03.01.01.01.01.14	Contributo di iscrizione TFA
CA.03.01.01.02.01.01	Recuperi, rimborsi altri ricavi da studenti per corsi di laurea
CA.03.01.01.02.01.02	Recuperi, rimborsi e altri ricavi da studenti per corsi post lauream
CA.03.01.01.02.01.03	Indennità di mora, congedo, passaggio corsi di laurea
CA.03.01.01.02.01.04	Indennità di mora, congedo, passaggio corsi post lauream
CA.03.01.01.02.01.05	Tassa esame di ammissione
CA.03.01.01.02.01.06	Tassa esame di Stato
CA.03.01.01.02.01.07	Recuperi, indennità per esami di stato
CA.03.01.02.01.01.01	Prestazioni per attività conto terzi e cessione dei risultati di ricerca - cessione di beni
CA.03.01.02.01.01.02	Prestazioni per attività conto terzi e cessione dei risultati di ricerca - prestazione di servizi
CA.03.01.03.01.01.01	Finanziamenti competitivi da miur - progetti di ricerca di rilevante interesse nazionale
CA.03.01.03.01.02.01	Finanziamenti competitivi da miur - fondo per gli investimenti della ricerca di base (firb)
CA.03.01.03.01.03.01	Altri finanziamenti competitivi da miur
CA.03.01.03.02.01.01	Finanziamenti competitivi da altri ministeri per ricerca scientifica
CA.03.01.03.02.01.02	Finanziamenti competitivi da stato (organi diversi da ministeri) per ricerca scientifica
CA.03.01.03.02.01.03	Finanziamenti competitivi per ricerca da regioni e province autonome
CA.03.01.03.02.01.04	Finanziamenti competitivi per ricerca da province
CA.03.01.03.02.01.05	Finanziamenti competitivi per ricerca da città metropolitane
CA.03.01.03.02.01.06	Finanziamenti competitivi per ricerca da comuni
CA.03.01.03.02.01.07	Finanziamenti competitivi per ricerca da camere di commercio
CA.03.01.03.02.01.08	Finanziamenti competitivi per ricerca da altre università
CA.03.01.03.02.01.09	Finanziamenti competitivi per ricerca da altre amministrazioni pubbliche
CA.03.01.03.03.01.01	Finanziamenti competitivi da cnr
CA.03.01.03.03.01.02	Finanziamenti competitivi per ricerca da enti di ricerca diversi dal cnr
CA.03.01.03.04.01.01	Finanziamenti competitivi per ricerca da parte dell'unione europea
CA.03.01.03.04.01.02	Finanziamenti competitivi per ricerca da parte di organismi internazionali
CA.03.02.01.01.01.01	Fondo finanziamento ordinario delle università
CA.03.02.01.01.03.01	Fondo sostegno giovani
CA.03.02.01.01.05.01	Fondo per la programmazione delle università
CA.03.02.01.01.08.01	Altri fondi per il finanziamento delle università
CA.03.02.01.02.01.01	Trasferimenti correnti da organi dello stato diversi dal miur - contributi diversi
CA.03.02.02.01.01.01	Contributi per investimenti da regioni e province autonome
CA.03.02.02.01.02.01	Contributi correnti da regioni e province autonome
CA.03.02.03.01.01.01	Contributi per investimenti da province
CA.03.02.03.01.01.02	Contributi per investimenti da comuni
CA.03.02.03.01.01.03	Contributi per investimenti da città metropolitane



Voce COAN di ricavo di Ateneo	Denominazione Voce COAN di ricavo di Ateneo
CA.03.02.03.01.02.01	Contributi correnti da province
CA.03.02.03.01.02.02	Contributi correnti da comuni
CA.03.02.03.01.02.03	Contributi correnti da citta' metropolitane
CA.03.02.04.01.01.01	Contributi per investimenti da parte dell'unione europea
CA.03.02.04.01.02.01	Contributi correnti da parte dell'unione europea
CA.03.02.04.02.01.01	Contributi per investimenti da parte di organismi internazionali
CA.03.02.04.02.02.01	Contributi correnti da parte di organismi internazionali
CA.03.02.05.01.01.01	Contributi per investimenti da altre universita'
CA.03.02.05.01.02.01	Contributi correnti da altre universita'
CA.03.02.06.01.01.01	Trasferimenti per investimenti da comunita' montane
CA.03.02.06.01.01.02	Trasferimenti per investimenti da unioni di comuni
CA.03.02.06.01.01.03	Trasferimenti per investimenti da aziende sanitarie
CA.03.02.06.01.01.04	Trasferimenti per investimenti da aziende ospedaliere
CA.03.02.06.01.01.05	Trasferimenti per investimenti da irccs pubblici
CA.03.02.06.01.01.06	Trasferimenti per investimenti da enti di previdenza
CA.03.02.06.01.01.07	Trasferimenti per investimenti da enti di ricerca
CA.03.02.06.01.01.08	Trasferimenti per investimenti da camere di commercio
CA.03.02.06.01.01.09	Trasferimenti per investimenti da autorita' portuali
CA.03.02.06.01.01.10	Trasferimenti per investimenti da aziende di promozione turistica
CA.03.02.06.01.01.11	Trasferimenti per investimenti da enti parco nazionali
CA.03.02.06.01.01.12	Trasferimenti per investimenti da altre amministrazioni pubbliche
CA.03.02.06.01.01.13	Trasferimenti per investimenti da aziende ospedaliero-universitarie
CA.03.02.06.01.01.14	Trasferimenti per investimenti da imprese pubbliche
CA.03.02.06.01.01.15	Trasferimenti per investimenti da istituti zooprofilattici sperimentali
CA.03.02.06.01.02.01	Contributi correnti da comunita' montane
CA.03.02.06.01.02.02	Contributi correnti da unioni di comuni
CA.03.02.06.01.02.03	Contributi correnti da aziende sanitarie
CA.03.02.06.01.02.04	Contributi correnti da aziende ospedaliere
CA.03.02.06.01.02.05	Contributi correnti da irccs pubblici
CA.03.02.06.01.02.06	Contributi correnti da enti di previdenza
CA.03.02.06.01.02.07	Contributi correnti da enti di ricerca
CA.03.02.06.01.02.08	Contributi correnti da camere di commercio
CA.03.02.06.01.02.09	Contributi correnti da autorita' portuali
CA.03.02.06.01.02.10	Contributi correnti da aziende di promozione turistica
CA.03.02.06.01.02.11	Contributi correnti da enti parco nazionali
CA.03.02.06.01.02.12	Contributi correnti da altre pubbliche amministrazioni
CA.03.02.06.01.02.13	Contributi correnti da imprese pubbliche
CA.03.02.06.01.02.14	Contributi correnti da aziende ospedaliero-universitarie
CA.03.02.06.01.02.15	Contributi correnti da istituti zooprofilattici sperimentali
CA.03.02.07.01.01.01	Contributi per investimenti da imprese private
CA.03.02.07.01.01.02	Contributi per investimenti da istituzioni sociali private
CA.03.02.07.01.01.03	Contributi per investimenti da privati (persone fisiche)
CA.03.02.07.01.02.01	Contributi correnti da imprese private

Voce COAN di ricavo di Ateneo	Denominazione Voce COAN di ricavo di Ateneo
CA.03.02.07.01.02.02	Contributi correnti da istituzioni sociali private
CA.03.02.07.01.02.03	Contributi correnti da privati (persone fisiche)
CA.03.03.01.01.01.01	Proventi per attività assistenziale
CA.03.04.01.01.01.01	Proventi per gestione diretta interventi per il diritto allo studio
CA.03.05.01.01.01.01	Contratti/convenzioni/accordi programma: con il miur
CA.03.05.01.01.02.01	Contratti/convenzioni/accordi programma: con altri ministeri
CA.03.05.01.01.03.01	Contratti/convenzioni/accordi programma: con unione europea
CA.03.05.01.01.04.01	Contratti/convenzioni/accordi programma: con organismi pubblici esteri o internazionali
CA.03.05.01.01.05.01	Contratti/convenzioni/accordi programma: con regioni e province autonome
CA.03.05.01.01.06.01	Contratti/convenzioni/accordi programma: con province
CA.03.05.01.01.07.01	Contratti/convenzioni/accordi programma: con comuni
CA.03.05.01.01.08.01	Contratti/convenzioni/accordi programma: con enti di ricerca
CA.03.05.01.01.09.01	Contratti/convenzioni/accordi programma: con altre amministrazioni pubbliche
CA.03.05.01.01.10.01	Contratti/convenzioni/accordi programma: con altri soggetti
CA.03.05.01.01.11.01	Contratti/convenzioni/accordi programma: con Aziende Ospedaliere
CA.03.05.01.02.01.01	Vendita pubblicazioni
CA.03.05.01.02.01.02	Vendita di altri beni e servizi in attività istituzionale
CA.03.05.01.02.02.01	Vendita di altri beni in attività Commerciale
CA.03.05.01.02.02.02	Vendita di altri servizi in attività Commerciale
CA.03.05.01.03.01.01	Fitti attivi da fabbricati
CA.03.05.01.03.01.02	Fitti attivi da terreni
CA.03.05.01.03.01.03	Utilizzo sale congressuali
CA.03.05.01.04.01.01	Sconti e abbuoni attivi
CA.03.05.01.05.01.01	Lasciti, oblazioni e donazioni da famiglie
CA.03.05.01.05.01.02	Lasciti, oblazioni e donazioni
CA.03.05.01.06.01.01	Entrate eventuali non classificabili in altre voci
CA.03.05.01.06.01.02	Arrotondamenti attivi
CA.03.05.01.06.01.03	Alienazione immobilizzazioni materiali, immateriali e finanziarie
CA.03.05.01.06.02.01	Ricavi da concessione diritti reali di godimento
CA.03.05.01.07.01.01	Recuperi e rimborsi
CA.03.05.01.07.01.02	Recuperi e rimborsi di tributi dall'erario
CA.03.05.01.07.02.01	Recuperi e rimborsi per personale comandato
CA.03.05.01.08.01.01	Altre poste correttive e compensative di spese
CA.03.05.01.08.02.01	Resi su acquisti
CA.03.06.01.01.01.01	Rimanenze finali materiale di consumo
CA.03.06.01.02.01.01	Rimanenze finali prodotti in corso di lavorazione
CA.03.06.01.03.01.01	Rimanenze finali prodotti finiti
CA.03.06.01.04.01.01	Rimanenze finali lavori in corso su ordinazione
CA.03.06.01.05.01.01	Rimanenze finali merci
CA.03.07.01.01.01.01	Storno di costi per incremento delle immobilizzazioni per lavori interni
CA.03.07.01.02.01.01	Rettifiche e rivalutazioni di immobilizzazioni immateriali
CA.03.07.01.03.01.01	Rettifiche e rivalutazioni di immobilizzazioni materiali
CA.03.09.10.01.01.01	Rimanenze finali di materiali

Voce COAN di ricavo di Ateneo	Denominazione Voce COAN di ricavo di Ateneo
CA.03.13.01.01.01.01	Proventi finanziari da alienazione di partecipazioni in altre amministrazioni pubbliche
CA.03.13.01.01.01.02	Proventi finanziari da alienazione di altre partecipazioni
CA.03.13.01.01.01.03	Proventi finanziari da alienazione di altre partecipazioni in imprese collegate
CA.03.13.01.01.01.04	Proventi finanziari da alienazione di altre partecipazioni in imprese controllate
CA.03.13.01.01.01.05	Proventi finanziari da fondi comuni di investimento
CA.03.13.01.01.01.06	Proventi finanziari derivanti dalla distribuzione di dividendi
CA.03.13.01.01.01.07	Proventi finanziari derivanti dalla distribuzione di utili e avanzi
CA.03.13.01.01.01.08	Proventi finanziari da alienazione di titoli di stato
CA.03.13.01.01.01.09	Proventi finanziari da alienazione di altri titoli
CA.03.13.02.01.01.01	Interessi attivi da titoli o finanziamenti a breve termine
CA.03.13.02.01.01.02	Interessi attivi da titoli o finanziamenti a medio - lungo termine
CA.03.13.02.01.01.03	Interessi attivi da titoli iscritti nelle immobilizzazioni che non costituiscono partecipazioni
CA.03.13.02.01.01.04	Interessi attivi da titoli iscritti nell'attivo circolante che non costituiscono partecipazioni
CA.03.13.02.01.01.05	Interessi attivi da crediti iscritti nelle immobilizzazioni verso imprese collegate
CA.03.13.02.01.01.06	Interessi attivi da crediti iscritti nelle immobilizzazioni verso imprese controllate
CA.03.13.02.01.01.07	Interessi attivi da crediti iscritti nelle immobilizzazioni verso imprese controllanti
CA.03.13.02.01.01.08	Altri interessi attivi
CA.03.13.03.01.01.01	Utili su cambi
CA.03.14.01.01.01.01	Rettifiche e rivalutazioni di partecipazioni
CA.03.14.01.01.01.02	Rettifiche e rivalutazioni di immobilizzazioni finanziarie che non costituiscono partecipazioni
CA.03.14.01.01.01.03	Rettifiche e rivalutazioni di titoli iscritti nell'attivo circolante che non costituiscono partecipazioni

Alla luce delle modalità attuative delle disposizioni di cui alla L.160/2019, art. 1, commi da 590 a 600, si riportano di seguito le risultanze contabili di Ateneo:

Risultanze contabili	Importi
<b>Limite per l'acquisto di beni e servizi (media del triennio 2016-2018)</b>	<b>23.516.176,30</b>
<b>Ricavi esercizio 2018 (art. 1, comma 593 della Legge n. 160/2019)</b>	<b>158.009.546,04</b>
Costo per l'acquisto di beni e servizi - esercizio 2020	20.816.573,18
Ricavi esercizio 2020 (art. 1, comma 593 della Legge n. 160/2019)	159.925.261,23
<b>Plafond da utilizzare per l'eventuale superamento dei limiti di spesa per l'esercizio 2021</b>	<b>1.915.715,19</b>

da cui si evince che il limite di spesa per l'acquisto di beni e servizi nell'esercizio 2020 è stato rispettato.

Stante l'incertezza del quadro normativo, l'assenza di specifiche indicazioni operative da parte del competente Ministero e il carattere del tutto "soggettivo" dei criteri individuati alla base delle ipotesi

associative tra le voci del piano dei conti di Ateneo e le voci B6), B7) e B8) del conto economico del bilancio di esercizio redatto secondo lo schema di cui all'allegato I al decreto del Ministro dell'economia e delle finanze 27 marzo 2013, l'Ateneo procederà ad una rideterminazione del limite di spesa per l'acquisto di beni e servizi, calcolato come media del triennio 2016-2018, alla luce di una puntuale definizione del quadro normativo ed operativo da parte delle Autorità vigilanti.

La Legge 27 dicembre 2019 n. 160 (Legge di bilancio 2020) non ha modificato il limite per l'acquisto, manutenzione, noleggio ed esercizio di autovetture, normato dal Decreto Legge n. 95/2012 (convertito in Legge 7 agosto 2012 n.135) Art. 5 Comma 2, modificato dall'Art. 15 Comma 1 Decreto Legge n. 66/2014 (convertito in Legge 23 giugno 2014 n.89), che stabilisce: *"A decorrere dal 1° maggio 2014, le amministrazioni pubbliche inserite nel conto economico consolidato della pubblica amministrazione, come individuate dall'Istituto nazionale di statistica (ISTAT) ai sensi dell'articolo 1, comma 2, della legge 31 dicembre 2009, n. 196, nonché le autorità indipendenti, ivi inclusa la Commissione nazionale per le società e la borsa (Consob), non possono effettuare spese di ammontare superiore al 30 per cento della spesa sostenuta nell'anno 2011 per l'acquisto, la manutenzione, il noleggio e l'esercizio di autovetture, nonché per l'acquisto di buoni taxi. Tale limite può essere derogato, per il solo anno 2014, esclusivamente per effetto di contratti pluriennali già in essere."*

In base alla normativa richiamata il limite di spesa per le autovetture di questo Ateneo, pari ad € 16.768,88, risulta rispettato nell'esercizio 2020, con costi iscritti a bilancio pari a complessivi € 1.940,10.

Tenuto conto di quanto previsto dall'art. 1, comma 594, della Legge 27 dicembre 2019 n. 160, ovvero che *"..... gli enti e gli organismi di cui al comma 590, ivi comprese le autorità indipendenti, versano annualmente entro il 30 giugno di ciascun anno ad apposito capitolo dell'entrata del bilancio dello Stato un importo pari a quanto dovuto nell'esercizio 2018 in applicazione delle norme di cui all'allegato A annesso alla presente, incrementato del 10%"*, si fornisce la tabella di dettaglio relativa ai predetti versamenti, come da circolari M.E.F. n. 9/2020 e n. 11/2021:

PRIMA SEZIONE			
Versamenti al capitolo 3422- capo X- bilancio dello Stato ai sensi dell'art. 1 comma 594, della Legge di Bilancio n. 160/2019 Allegato A			
D.L. n. 112/2008 conv. L. n. 133/2008			
Disposizioni di contenimento	Importo dovuto nel 2018	maggiorazione del 10%	versamento
Art. 61 comma 1 (spese per organi collegiali e altri organismi)			
Art. 61 comma 2 (spese per studi e consulenze)			
Art. 61 comma 5 (spese per relazioni pubbliche e convegni)	47.148,40	4.714,84	51.863,24
Art. 61 comma 6 (spese per sponsorizzazioni)			
Art. 61 comma 7 (misure per le società in elenco ISTAT)			
<b>Totale</b>	<b>47.148,40</b>	<b>4.714,84</b>	<b>51.863,24</b>
D.L. n. 78/2010 conv. L. n. 122/2010			
Disposizioni di contenimento	Importo dovuto nel 2018	maggiorazione del 10%	importo da versare 2020
<i>Art. 6 comma 3 come modificato dall'art. 10, c.5, del D.L. n. 210/2015, (Indennità, compensi, gettoni, retribuzioni corrisposte a consigli di amministrazione e organi collegiali comunque denominati ed ai titolari di incarichi di qualsiasi tipo 10% su importi risultanti alla data 30 aprile 2010) NB: per le Autorità portuali tenere conto anche della previsione di cui all'art. 5, c.14, del D.L. n. 95/2012</i>	25.570,41	2.557,04	28.127,45
Art. 6 comma 7 (Incarichi di consulenza)			
Art. 6 comma 8 (Spese per relazioni pubbliche, convegni, mostre, pubblicità e di rappresentanza)	27.586,82	2.758,68	30.345,50
Art. 6 comma 9 (Spese per sponsorizzazioni)			
Art. 6 comma 12 (Spese per missioni)			
Art. 6 comma 13 (Spese per la formazione)			
<b>Totale</b>	<b>53.157,23</b>	<b>5.315,72</b>	<b>58.472,95</b>
L. n. 244/2007 modificata. L. n. 122/2010			
Disposizione di contenimento	Importo dovuto nel 2018	maggiorazione del 10%	importo da versare 2020
Art. 2 commi 618* e 623 L. n. 244/2007 - *come modificato dall'art. 8, c.1, della L.n. 122/2010 - (Spese di manutenzione ordinaria e straordinaria degli immobili utilizzati: 2% del valore immobile utilizzato - Nel caso di esecuzione di interventi di sola manutenzione ordinaria degli immobili utilizzati: 1% del valore dell'immobile utilizzato)	0,00	0,00	0,00
D.L. n. 95/2012, conv. L. n. 135/2012			
Disposizione di contenimento	Importo dovuto nel 2018	maggiorazione del 10%	importo da versare 2020
Art. 8 comma 3 (spese per consumi intermedi)	0,00	0,00	0,00
L. n. 147/2013 (L. stabilità 2014)			
Disposizioni di contenimento	Importo dovuto nel 2018	maggiorazione del 10%	importo da versare 2020
Art. 1 comma 321 (la disposizione prevede che l'Autorità garante della concorrenza e del mercato nonché le Autorità di regolazione dei servizi di pubblica utilità assicurino il rispetto dei vincoli di finanza pubblica individuando misure di contenimento della spesa, anche alternative rispetto alle vigenti disposizioni in materia di finanza pubblica ad esse applicabili, che garantiscano il versamento al bilancio dello Stato di un risparmio di spesa complessivo annuo maggiorato del 10 per cento rispetto agli obiettivi di risparmio stabiliti a legislazione vigente e senza corrispondenti incrementi delle entrate dovute ai contributi del settore di regolazione.)		0,00	0,00

D.L. n. 66/2014 conv. L. n. 89/2014			
Disposizione di contenimento	Importo dovuto nel 2018	maggiorazione del 10%	importo da versare 2020
<b>Art. 50 comma 3</b> (somme rinvenienti da ulteriori riduzioni di spesa - 5% spesa sostenuta anno 2010 - per acquisti di beni e servizi per consumi intermedi)		0,00	0,00
<b>Importo totale da versare al capitolo 3422- capo X- bilancio dello Stato entro il 30 giugno</b>		Ordinativo di pagamento n.12044/2020	<b>110.336,19</b>
SECONDA SEZIONE			
Versamenti dovuti in base alle seguenti disposizioni ancora applicabili:			
Applicazione D.L. n. 112/2008 conv. L. n. 133/2008			
Disposizioni di contenimento			versamento
<b>Art. 61 comma 9</b> (compenso per l'attività di componente o di segretario del collegio arbitrale) <b>Versamento al capitolo 3490 capo X- bilancio dello Stato</b>			
<b>Art. 67 comma 6</b> (somme provenienti dalle riduzioni di spesa contrattazione integrativa e di controllo dei contratti nazionali ed integrativi) <b>Versamento al capitolo 3348- capo X- bilancio dello Stato entro il 31 ottobre</b>		Ordinativo di pagamento n.20752/2020	375.763,25
Applicazione D.L. n. 78/2010 conv. L. n. 122/2010			
Disposizioni di contenimento			versamento
<b>Art. 6 comma 1</b> ( <i>Spese per organismi collegiali e altri organismi</i> ) <b>Versamento al capitolo 3422- capo X- bilancio dello Stato entro il 30 giugno</b>			
<b>Art. 6 comma 14</b> ( <i>Spese per acquisto, manutenzione, noleggio e esercizio di autovetture, nonché per acquisto di buoni taxi</i> ) <b>Versamento al capitolo 3422- capo X- bilancio dello Stato entro il 30 giugno</b>		Ordinativo di pagamento n.12044/2020	18.613,74
Applicazione D.L. n. 98/2011, conv. L. n. 111/2011			
Disposizione di contenimento			versamento
<b>Articolo 16 comma 5</b> (somme derivanti dalle economie realizzate per effetto di piani triennali di razionalizzazione e riqualificazione della spesa, di riordino e ristrutturazione amministrativa, di semplificazione e digitalizzazione, di riduzione dei costi della politica e di funzionamento, ivi compresi gli appalti di servizio, gli affidamenti alle partecipate e il ricorso alle consulenze attraverso persone giuridiche) <b>Versamento al capitolo 3539- capo X- bilancio dello Stato</b>			
Applicazione D.L. n. 201/2011, conv. L. n. 214/2011			
Disposizione di contenimento			versamento
<b>Art. 23-ter comma 4</b> (somme rinvenienti dall'applicazione misure in materia di trattamenti economici) <b>Versamento al capitolo 3512- capo X- bilancio dello Stato</b>			

### 6.3 Proventi e oneri finanziari (C)

Descrizione	Valore al 31.12.2020	Valore al 31.12.2019	Variazioni
Proventi finanziari	1.017,62	14.797,01	-13.779,39
Utili e perdite su cambi	-2.811,50	-2.595,03	-216,47
<b>TOTALE</b>	<b>-1.793,88</b>	<b>12.201,98</b>	<b>-13.995,86</b>

La macro-voce "Proventi e oneri finanziari" accoglie i proventi finanziari, gli interessi attivi, gli utili e le perdite su cambi.

#### Proventi finanziari (1)

Descrizione	Valore al 31.12.2020	Valore al 31.12.2019	Variazioni
Altri interessi attivi	1.017,62	14.797,01	-13.779,39
<b>TOTALE</b>	<b>1.017,62</b>	<b>14.797,01</b>	<b>-13.779,39</b>

Il decremento registrato nella voce "Altri interessi attivi" è riconducibile agli interessi attivi derivanti dal recupero di crediti iscritti a bilancio nell'esercizio 2019 dall'Ateneo.

#### Interessi e altri oneri finanziari (2)

Descrizione	Valore al 31.12.2020	Valore al 31.12.2019	Variazioni
Interessi passivi ad altri soggetti per finanziamenti a medio-lungo	0,00	0,00	0,00
<b>TOTALE</b>	<b>0,00</b>	<b>0,00</b>	<b>0,00</b>

#### Utili e perdite su cambi (3)

Descrizione	Valore al 31.12.2020	Valore al 31.12.2019	Variazioni
Utili su cambi	271,93	159,51	112,42
Perdite su cambi	-3.083,43	-2.754,54	-328,89
<b>TOTALE</b>	<b>-2.811,50</b>	<b>-2.595,03</b>	<b>-216,47</b>

Nella voce "Utili e perdite su cambi" vengono registrati i proventi e gli oneri collegati al pagamento delle fatture estere in attività istituzionale e commerciale.

#### 6.4 Rettifiche di valore di attività finanziarie (D)

Descrizione	Valore al 31.12.2020	Valore al 31.12.2019	Variazioni
Rivalutazioni	0,00	0,00	0,00
Svalutazioni	0,00	0,00	0,00
<b>TOTALE</b>	<b>0,00</b>	<b>0,00</b>	<b>0,00</b>

#### 6.5 Proventi e oneri straordinari (E)

Descrizione	Valore al 31.12.2020	Valore al 31.12.2019	Variazioni
Proventi	1.058.129,59	9.106.332,43	-8.048.202,84
Oneri	1.318.552,83	1.676.120,91	- 357.568,08
<b>TOTALE</b>	<b>-260.423,24</b>	<b>7.430.211,52</b>	<b>- 7.690.634,76</b>

#### Proventi (1)

Descrizione	Valore al 31.12.2020	Valore al 31.12.2019	Variazioni
Sopravvenienze attive	953.036,66	9.092.382,43	-8.139.345,77
Plusvalenze straordinarie da alienazione immobilizzazioni	1.000,00	3.950,00	-2.950,00
Proventi vari straordinari	0,00	10.000,00	-10.000,00
Insussistenze attive	104.092,93	0,00	104.092,93
<b>TOTALE</b>	<b>1.058.129,59</b>	<b>9.106.332,43</b>	<b>-8.048.202,84</b>

Nella voce "Proventi" vengono contabilizzati i ricavi relativi a tasse e contributi per corsi di laurea e laurea specialistica relativi ad anni precedenti, le rettifiche di acquisti, i rimborsi assicurativi, gli omaggi, le donazioni di materiale librario capitalizzato nell'esercizio 2020 (*Sopravvenienze attive*), l'alienazione di beni iscritti nelle immobilizzazioni (*Plusvalenze straordinarie da alienazione immobilizzazioni*) e gli altri ricavi straordinari (*Insussistenze attive*). Il decremento registrato nella voce è complessivamente attribuibile alla dichiarazione di interesse culturale dell'edificio denominato "Facoltà di Veterinaria", decretata dal Ministero per i beni e le attività culturali in data 10 luglio 2019 ai sensi dell'art. 10 comma 1 del D. Lgs.42/2004, con cui, nel medesimo esercizio, l'immobile è stato discaricato dalla categoria inventariale "Altri fabbricati non residenziali" al valore contabile (costo storico al netto del fondo ammortamento) e iscritto nella categoria inventariale "Fabbricati di valore culturale, storico, archeologico ed artistico" al solo costo storico, incrementato delle manutenzioni straordinarie intervenute dall'esercizio 2015, generando così una sopravvenienza attiva.



## Oneri (2)

Descrizione	Valore al 31.12.2020	Valore al 31.12.2019	Variazioni
Arretrati di anni precedenti al personale docente a tempo indeterminato	94.292,58	88.960,67	5.331,91
Arretrati di anni precedenti ai dirigenti a tempo indeterminato	0,00	10.250,07	-10.250,07
Arretrati di anni precedenti al personale tecnico amministrativo a tempo indeterminato	38.136,47	138.826,53	-100.690,06
Arretrati di anni precedenti ai collaboratori ed esperti linguistici di madre lingua a tempo indeterminato	0,00	591,63	-591,63
Arretrati di anni precedenti ai dirigenti a tempo determinato	0,00	2.906,03	-2.906,03
Arretrati di anni precedenti ai ricercatori a tempo determinato	0,00	4.024,85	-4.024,85
Arretrati di anni precedenti ai ricercatori a tempo indeterminato	395.346,55	181.361,34	213.985,21
Contributi obbligatori su arretrati per il personale docente a tempo indeterminato	22.820,69	21.528,37	1.292,32
Contributi per inden. fine serv. e TFR su arretrati per il personale docente a tempo indeterminato	4.853,81	4.256,69	597,12
Irap su arretrati per il personale docente a tempo indeterminato	7.967,21	7.557,58	409,63
Contributi obbligatori su arretrati per i dirigenti a tempo indeterminato	0,00	2.480,54	-2.480,54
Contributi per inden. fine serv. e TFR su arretrati per i dirigenti a tempo indeterminato	0,00	582,36	-582,36
Irap su arretrati per i dirigenti a tempo indeterminato	0,00	871,28	-871,28
Contributi obbligatori su arretrati per il personale tecnico amministrativo a tempo indeterminato	11.538,67	34.066,65	-22.527,98
Altri contributi su arretrati per il personale tecnico amministrativo a tempo indeterminato	0,12	0,92	-0,80
Contributi per inden. fine serv. e TFR su arretrati per il personale tecnico amministrativo a tempo indeterminato	2.945,72	9.922,38	-6.976,66
Irap su arretrati per il personale tecnico amministrativo a tempo indeterminato	4.048,55	11.960,99	-7.912,44
Contributi obbligatori su arretrati per i collaboratori ed esperti linguistici di madre lingua a tempo indeterminato	0,00	149,09	-149,09
Irap su arretrati per i collaboratori ed esperti linguistici di madre lingua a tempo indeterminato	0,00	50,29	-50,29
Contributi obbligatori su arretrati per i dirigenti a tempo determinato	0,00	717,61	-717,61
Contributi per inden. fine serv. e TFR su arretrati per i dirigenti a tempo determinato	0,00	227,72	-227,72
Irap su arretrati per i dirigenti a tempo determinato	0,00	252,06	-252,06
Contributi obbligatori su arretrati per i ricercatori a tempo determinato	0,00	1.045,07	-1.045,07
Contributi per inden. fine serv. e TFR su arretrati per i ricercatori a tempo determinato	0,00	191,03	-191,03
Irap su arretrati per i ricercatori a tempo determinato	0,00	341,92	-341,92
Contributi obbligatori su arretrati per i ricercatori a tempo indeterminato	95.676,47	43.905,18	51.771,29
Altri contributi su arretrati per i ricercatori a tempo indeterminato	0,00	0,15	-0,15
Contributi per inden. fine serv. e TFR su arretrati per i ricercatori a tempo indeterminato	18.678,83	8.594,81	10.084,02

Descrizione	Valore al 31.12.2020	Valore al 31.12.2019	Variazioni
Irap su arretrati per i ricercatori a tempo indeterminato	33.604,84	15.416,19	18.188,65
Rimborsi tasse e contributi agli studenti	408.769,34	409.297,80	-528,46
Sopravvenienze passive	94.642,34	7.244,03	87.398,31
Minusvalenze straordinarie da alienazione immobilizzazioni materiali	3.407,86	8.713,71	-5.305,85
Decremento su immobilizzazioni	0,00	618.936,61	-618.936,61
Oneri vari straordinari	2.115,76	637,78	1.477,98
Oneri da contenzioso e sentenze sfavorevoli (esclusa obbligazione principale) (istituzionale)	74.617,36	40.250,98	34.366,38
Insussistenze passive	5.089,66	0,00	5.089,66
<b>TOTALE</b>	<b>1.318.552,83</b>	<b>1.676.120,91</b>	<b>-357.568,08</b>

Tale voce, accoglie tra gli altri i costi relativi agli arretrati di anni precedenti riconosciuti al personale, ai rimborsi delle tasse e dei contributi agli studenti, alle sopravvenienze ed insussistenze passive, agli oneri derivanti da contenzioso e da sentenze sfavorevoli etc. La voce complessivamente, registra un decremento rispetto all'esercizio precedente prevalentemente attribuibile a minor costi per arretrati al personale del personale tecnico amministrativo a tempo indeterminato e per decrementi di immobilizzazioni riferiti a scarichi inventariali di materiale bibliografico, ma nel dettaglio evidenzia anche degli incrementi riconducibili a maggior costi per arretrati al personale ricercatore a tempo indeterminato.

#### Risultato prima delle imposte (A - B ± C ± D ± E)

Descrizione	Valore al 31.12.2020	Valore al 31.12.2019	Variazioni
Risultato prima delle imposte	22.699.607,86	32.526.246,48	-9.826.638,62

## 6.6 Imposte sul reddito dell'esercizio correnti, differite, anticipate (F)

Descrizione	Valore al 31.12.2020	Valore al 31.12.2019	Variazioni
<b>IRAP retributivo</b>			
- docenti e ricercatori	4.801.033,35	4.955.887,45	-154.854,10
- collaborazioni scientifiche	0,00	0,00	0,00
- docenti a contratto	18.826,08	22.671,44	-3.845,36
- esperti linguistici	59.842,00	63.627,57	-3.785,57
- altro personale dedicato alla didattica e alla ricerca	493,84	790,28	-296,44
- personale dirigente e tecnico amministrativo	2.513.065,59	2.583.910,38	-70.844,79
- altre tipologie (Collegio dei Revisori, Nucleo di Valutazione, Componenti Organi,.....)	126.201,06	149.620,82	-23.419,76
<b>TOTALE IRAP retributivo</b>	<b>7.519.461,92</b>	<b>7.776.507,94</b>	<b>-257.046,02</b>
<b>IRAP produttivo</b>	<b>0,00</b>	<b>0,00</b>	<b>0,00</b>
<b>IRES su attività commerciale</b>	<b>0,00</b>	<b>0,00</b>	<b>0,00</b>
<b>IRES su redditi sfera istituzionale</b>	<b>217.378,00</b>	<b>229.851,00</b>	<b>-12.473,00</b>
<b>TOTALE IMPOSTE</b>	<b>217.378,00</b>	<b>229.851,00</b>	<b>-12.473,00</b>

### Risultato di esercizio

Descrizione	Valore al 31.12.2020	Valore al 31.12.2019	Variazioni
Risultato prima delle imposte	22.699.607,86	32.526.246,48	-9.826.638,62
Imposte sul reddito dell'esercizio, correnti, differite, anticipate	7.736.839,92	8.006.358,94	-269.519,02
<b>RISULTATO DI ESERCIZIO</b>	<b>14.962.767,94</b>	<b>24.519.887,54</b>	<b>-9.557.119,60</b>

## 7. Altre informazioni

### Strumenti di finanza derivata

L'Ateneo non ha adottato strumenti della cosiddetta "finanza derivata", né ha posto in essere operazioni di copertura, di speculazione su tassi o su valute ovvero relative a valori mobiliari o altre operazioni simili giuridicamente perfezionate ma non ancora eseguite che comportino la nascita di diritti ed obblighi certi produttori attività e/o passività potenziali, non immediatamente iscrivibili nello Stato Patrimoniale.

### Eventi successivi

Non sono avvenuti fatti dopo la chiusura dell'esercizio tali da modificare la composizione qualitativa e quantitativa del presente bilancio riferito alla data del 31/12/2020.

## **8. Proposta al Consiglio di Amministrazione di destinazione dell'utile /copertura della perdita e ridefinizione delle riserve di patrimonio netto.**

Proposta al Consiglio di Amministrazione di destinazione del risultato di esercizio 2020 pari ad € 14.962.767,94:

- € 683.022,07 da destinare a *"Fondi vincolati destinati da terzi"*, a copertura dell'incremento registrato nelle immobilizzazioni non soggette ad ammortamento, come previsto dal Manuale tecnico operativo e dalle note tecniche MUR inerenti la costituzione delle riserve, nello specifico:
  - € 377.819,36 a fronte dell'incremento registratosi nella consistenza del patrimonio librario che non perde valore nel corso del tempo – anno 2020;
  - € 305.202,71 per la capitalizzazione dei costi per manutenzioni straordinarie effettuate nel corso del 2020, su fabbricati di valore storico artistico non soggetti ad ammortamento;
  
- € 3.878.029,27 da destinare a *"Fondi vincolati per decisione degli organi istituzionali"*, nello specifico:
  - € 3.241.806,87 a copertura della riapplicazione all'esercizio 2021 delle disponibilità libere dei Dipartimenti e Centri risultanti in COAN al 31 dicembre 2020, di cui € 79.337,81 relativi alle Scuole di Specializzazione dell'Area Sanitaria;
  - € 95.125,57 quale accantonamento vincolato alla costituzione di un Fondo finalizzato all'acquisto di attrezzature di uso condiviso e diffuso per il potenziamento dei laboratori di ricerca, come da D.R. n. 2437 del 31/12/2020;
  - € 80.100,00 quale riassegnazione delle risorse non utilizzate a seguito del rallentamento/sospensione delle attività di mobilità legate alla pandemia da COVID19, riapplicazione vincolata alla realizzazione dei Programmi di mobilità studenti in previsione della cessazione dell'emergenza;
  - € 460.996,83 quale riapplicazione all'esercizio 2021 delle risorse non utilizzate al 31.12.2020 (causa COVID19) delle disponibilità del PJ "ERASMUSPLUS\_2020" inerenti il cofinanziamento di Ateneo per i Progetti di mobilità finanziati nell'ambito del Programma Erasmus+ di cui è stata prevista l'estensione della durata contrattuale causa pandemia;
  
- € 10.401.716,60 da destinare a *"Risultati gestionali relativi ad esercizi precedenti"*, Riserve libere COEP utilizzabili per futuri pareggi di budget unico di Ateneo.

Riepilogo:

	Valore pre destinazione utile al 31.12.2020	Destinazione utile anno 2020	Valore post destinazione utile
I - Fondo di dotazione dell'Ateneo	28.288.448,92	0,00	28.288.448,92
<b>I – Fondo di dotazione dell'Ateneo</b>	<b>28.288.448,92</b>	<b>0,00</b>	<b>28.288.448,92</b>
1) Fondi vincolati destinati da terzi	85.647.519,43	683.022,07	86.330.541,50
2) Fondi vincolati per decisione degli organi istituzionali	88.785.063,03	3.878.029,27	92.663.092,30
3) Riserve vincolate (per progetti specifici, obblighi di legge, o altro)	21.206.036,74	0,00	21.206.036,74
<b>II – Patrimonio vincolato</b>	<b>195.638.619,20</b>	<b>4.561.051,34</b>	<b>200.199.670,54</b>
1) Risultato gestionale esercizio	14.962.767,94	-14.962.767,94	0,00
2) Risultati gestionali relativi ad esercizi precedenti	47.347.427,41	10.401.716,60	57.749.144,01
3) Riserve statutarie	0,00	0,00	0,00
<b>III – Patrimonio non vincolato</b>	<b>62.310.195,35</b>	<b>-4.561.051,34</b>	<b>57.749.144,01</b>
<b>TOTALE PATRIMONIO NETTO</b>	<b>286.237.263,47</b>	<b>0,00</b>	<b>286.237.263,47</b>

Riepilogo vincoli proposti al Consiglio di Amministrazione.

- € 683.022,07 da destinare a *“Fondi vincolati destinati da terzi”*, a copertura dell'incremento registrato nelle immobilizzazioni non soggette ad ammortamento, come previsto dal Manuale tecnico operativo e dalle note tecniche MUR inerenti la costituzione delle riserve, nello specifico:
  - € 377.819,36 a fronte dell'incremento registratosi nella consistenza del patrimonio librario che non perde valore nel corso del tempo – anno 2020;
  - € 305.202,71 per la capitalizzazione dei costi per manutenzioni straordinarie effettuate nel corso del 2020, su fabbricati di valore storico artistico non soggetti ad ammortamento;
- € 3.878.029,27 da destinare a *“Fondi vincolati per decisione degli organi istituzionali”*, nello specifico:
  - € 3.241.806,87 a copertura della riapplicazione all'esercizio 2021 delle disponibilità libere dei Dipartimenti e Centri risultanti in COAN al 31 dicembre 2020, di cui € 79.337,81 relativi alle Scuole di Specializzazione dell'Area Sanitaria;
  - € 95.125,57 quale accantonamento vincolato alla costituzione di un Fondo finalizzato all'acquisto di attrezzature di uso condiviso e diffuso per il potenziamento dei laboratori di ricerca, come da D.R. n. 2437 del 31/12/2020;

- € 80.100,00 quale riassegnazione delle risorse non utilizzate a seguito del rallentamento/sospensione delle attività di mobilità legate alla pandemia da COVID19, riapplicazione vincolata alla realizzazione dei Programmi di mobilità studenti in previsione della cessazione dell'emergenza;
  - € 460.996,83 quale riapplicazione all'esercizio 2021 delle risorse non utilizzate al 31.12.2020 (causa COVID19) delle disponibilità del PJ "ERASMUSPLUS\_2020" inerenti il cofinanziamento di Ateneo per i Progetti di mobilità finanziati nell'ambito del Programma Erasmus+ di cui è stata prevista l'estensione della durata contrattuale causa pandemia;
- € 10.401.716,60 da destinare a *"Risultati gestionali relativi ad esercizi precedenti"*, Riserve libere COEP utilizzabili per futuri pareggi di budget unico di Ateneo.



UNIVERSITÀ DEGLI STUDI  
DI PERUGIA

---

**BILANCIO AL 31 DICEMBRE 2020**

**RENDICONTO UNICO DI ATENEO IN CONTABILITA' FINANZIARIA**

**ai sensi dall'art. 7 del D.I. n. 19 del 14 gennaio 2014,  
modificato dall'art. 4 del D.I. n. 394 del 8 giugno 2017**

Il D.I. MIUR-MEF n. 394 dell'8 giugno 2017, ha innovato in modo rilevante le disposizioni previste dall'articolo 7 del DI MIUR-MEF n. 19 del 14 gennaio 2014, volte a disciplinare i "Criteri per la predisposizione del bilancio preventivo unico d'ateneo non autorizzatorio e del rendiconto unico d'ateneo in contabilità finanziaria". In una prima fase, ante pubblicazione del decreto MEF di aggiornamento dei codici siope, era previsto che i citati documenti contabili fossero predisposti dagli atenei in termini di cassa, secondo gli schemi di cui all'allegato 2 del decreto n. 19/2014 (così come sostituiti dall'allegato n. 2 del D.I. 394/2017). Il successivo comma 3 del medesimo articolo 7, modificato dal D.I. 394/2017, aveva previsto, poi, che a decorrere dall'adeguamento della codifica SIOPE alla struttura del piano dei conti finanziario di cui al decreto del Presidente della Repubblica n. 132 del 4 ottobre 2013, sarebbe cessato l'obbligo per le università di redigere il rendiconto unico di ateneo in contabilità finanziaria con le modalità di cui al comma 1, ovvero secondo la struttura degli schemi di cui al richiamato allegato 2. Di conseguenza, gli atenei avrebbero dovuto allegare al bilancio unico d'ateneo d'esercizio il rendiconto unico d'ateneo in contabilità finanziaria secondo la nuova codifica SIOPE.

Con decreto del Ministro dell'economia e delle finanze 5 settembre 2017 sono state aggiornate, con applicazione a decorrere dal 1° gennaio 2018, le codifiche SIOPE delle università alla struttura del piano dei conti finanziario di cui al decreto del Presidente della Repubblica n. 132 del 4 ottobre 2013.

Pertanto, le università (considerate amministrazioni pubbliche ai sensi dell'articolo 1, comma 2, della legge 31 dicembre 2009, n. 196) a decorrere dal bilancio unico d'ateneo d'esercizio per l'anno 2018, sono tenute esclusivamente ad allegare i prospetti dei dati SIOPE al 31 dicembre 2018, completi, relativamente alla spesa, della ripartizione per missioni e programmi. Ciò assolve contestualmente l'obbligo di pubblicazione di cui all'articolo 3 del D. Lgs. n. 18 del 27 gennaio 2012 (prospetto dei dati SIOPE quale allegato obbligatorio al bilancio) e l'obbligo di redazione del rendiconto unico in contabilità finanziaria, secondo le modalità di cui all'articolo 7, comma 3, del D.I. n. 19/2014.

Le modifiche all'articolo 7 del D.I. n. 19/2014, sono state apportate al fine di uniformare, e quindi armonizzare, le disposizioni specifiche per le università a quelle previste per tutte le altre amministrazioni pubbliche in contabilità civilistica, in merito alla redazione dei documenti in contabilità finanziaria in termini di cassa, nonché alla ripartizione delle spese per missioni e programmi. Di conseguenza, così come specificato anche nella nota MIUR prot. n. 11734 del 9 ottobre 2017, a decorrere dall'esercizio 2018, il rendiconto unico in contabilità finanziaria (prospetto dei dati SIOPE), dovrà essere completo, dando evidenza, in apposite colonne aggiuntive, delle spese (cassa) per missioni e programmi.

Il D.I. n. 394/2017, oltre al resto, ha abrogato l'articolo 6 del D.I. n. 19/2014, in materia di piano dei conti integrato: si è pertanto verificata la condizione di cui al comma 2 dell'articolo 1 del D.I. n. 21/2014, per cui viene meno l'applicabilità dello stesso Decreto e la compilazione del prospetto previsto dall'art. 2 c.d. "Missioni e programmi", risultando la necessità informativa assolta con il rispetto delle prescrizioni dell'articolo 7 del D.I. n. 19/2014, a decorrere dal bilancio unico di esercizio 2018.

Restano in ogni caso confermati i criteri generali e specifici per la classificazione della spesa per missioni e programmi previsti dal D.I. n. 21/2014, nonché i relativi chiarimenti contenuti nel Manuale Tecnico-Operativo (MTO) e nella nota tecnica n. 7 del 23 luglio 2020, predisposta dalla Commissione per la Contabilità economica patrimoniale delle Università.



Di seguito si riporta l'elenco delle Missioni, Programmi e dei relativi Codici COFOG:

Missioni	Programmi	Classificazione COFOG (II livello)	Definizione COFOG (II livello)
Ricerca e Innovazione	Ricerca scientifica e tecnologica di base	01.4	Ricerca di base
	Ricerca scientifica e tecnologica applicata	04.8	R&S per gli affari economici
		07.5	R&S per la sanità
Istruzione universitaria	Sistema universitario e formazione post universitaria	09.4	Istruzione superiore
	Diritto allo studio nell'istruzione universitaria	09.6	Servizi ausiliari dell'istruzione
Tutela della salute	Assistenza in materia sanitaria	07.3	Servizi ospedalieri
	Assistenza in materia veterinaria	07.4	Servizi di sanità pubblica
Servizi istituzionali e generali delle amministrazioni pubbliche	Indirizzo Politico	09.8	Istruzione non altrove classificato
	Servizi e affari generali per le amministrazioni	09.8	Istruzione non altrove classificato
Fondi da ripartire	Fondi da assegnare	09.8	Istruzione non altrove classificato

L'Ateneo, dall'esercizio 2018, ha posto in essere un sistema volto all'imputazione diretta e contestuale del codice Cofog di II livello nel sistema di contabilità, in conformità a quanto previsto dai criteri generali e specifici di classificazione della spesa per missioni e programmi.

Per le voci di spesa non riconducibili in modo diretto ai programmi, sono stati utilizzati i criteri di partizione disciplinati dalla terza edizione del Manuale Tecnico-Operativo (MTO), predisposto dalla Commissione per la contabilità economico-patrimoniale delle Università istituita dal MIUR – emanato con Decreto del MIUR n. 1055 del 30 maggio 2019, nella sezione "Classificazione della

spesa in missioni e programmi” e richiamati nella nota tecnica n. 7 del 23 luglio 2020, predisposta dalla medesima Commissione. Alla luce di quanto sopra esposto, si riporta di seguito il rendiconto unico d’ateneo in contabilità finanziaria, in termini di cassa, secondo la codifica SIOPE, contenente, relativamente alla spesa, la ripartizione per missioni e programmi dell’Università degli Studi di Perugia – esercizio 2020, coerente nelle risultanze con il Rendiconto Finanziario di cui all’art. 3, comma 1, del D.I. n. 19/2014:

## Entrate

Codice e Denominazione SIOPE	Ammontare
2.01.01.01.001 - Trasferimenti correnti da Ministeri	145.461.075,64
2.01.01.01.013 - Trasferimenti correnti da enti e istituzioni centrali di ricerca e Istituti e stazioni sperimentali per la ricerca	214.832,38
2.01.01.01.014 - Trasferimenti correnti da Stato	9.474.725,00
2.01.01.02.001 - Trasferimenti correnti da Regioni e province autonome	398.958,50
2.01.01.02.002 - Trasferimenti correnti da Province	1.500,00
2.01.01.02.003 - Trasferimenti correnti da Comuni	150.877,18
2.01.01.02.012 - Trasferimenti correnti da Aziende ospedaliere e Aziende ospedaliere universitarie integrate con il SSN	6.395.628,42
2.01.01.02.019 - Trasferimenti correnti da Fondazioni e istituzioni liriche locali e da teatri stabili di iniziativa pubblica	12.240,00
2.01.01.02.999 - Trasferimenti correnti da altre Amministrazioni Locali n.a.c.	71.873,50
2.01.02.01.001 - Trasferimenti correnti da famiglie	28.976,50
2.01.03.02.999 - Altri trasferimenti correnti da altre imprese	605.703,58
2.01.04.01.001 - Trasferimenti correnti da Istituzioni Sociali Private	640.447,00
2.01.05.01.999 - Altri trasferimenti correnti dall'Unione Europea	1.562.913,51
2.01.05.02.001 - Trasferimenti correnti dal Resto del Mondo	81.201,73
3.01.01.01.001 - Proventi dalla vendita di beni di consumo	5.166,31
3.01.01.01.003 - Proventi dalla vendita di flora e fauna	2.826,15
3.01.01.01.005 - Proventi derivanti dallo sfruttamento di brevetti	382,90
3.01.01.01.999 - Proventi da vendita di beni n.a.c.	38.106,28
3.01.02.01.023 - Proventi da servizi per formazione e addestramento	104.815,79
3.01.02.01.027 - Proventi da consulenze	955.008,21
3.01.02.01.032 - Proventi da diritti di segreteria e rogito	14.640,00
3.01.02.01.033 - Proventi da rilascio documenti e diritti di cancelleria	342.173,22
3.01.02.01.036 - Proventi da attività di monitoraggio e controllo ambientale	115.267,36
3.01.02.01.038 - Proventi da analisi e studi nel campo della ricerca	4.571.240,78
3.01.02.01.039 - Proventi dallo svolgimento di attività di certificazione	184.473,10
3.01.02.01.999 - Proventi da servizi n.a.c.	2.930.935,58
3.01.02.02.001 - Proventi da contribuzione studentesca per corsi di laurea di I, II livello	21.136.060,26
3.01.02.02.002 - Proventi da contribuzione studentesca per corsi post lauream	1.485.187,33
3.01.02.02.999 - Proventi da contribuzione studentesca per altri corsi	344.520,00
3.01.03.02.002 - Locazioni di altri beni immobili	91.947,75
3.02.02.01.001 - Proventi da multe, ammende, sanzioni e oblazioni a carico delle famiglie	689.509,28
3.02.03.01.001 - Proventi da multe, ammende, sanzioni e oblazioni a carico delle imprese	21.150,24
3.03.03.03.001 - Interessi attivi da conti della tesoreria dello Stato o di altre Amministrazioni pubbliche	3,42
3.05.01.01.002 - Indennizzi di assicurazione su beni mobili	4.765,00

Codice e Denominazione SIOPE	Ammontare
3.05.01.01.999 - Altri indennizzi di assicurazione contro i danni	5.515,00
3.05.01.99.999 - Altri indennizzi di assicurazione n.a.c.	4.317,79
3.05.02.02.003 - Entrate da rimborsi di imposte dirette	107.581,00
3.05.02.03.001 - Entrate da rimborsi, recuperi e restituzioni di somme non dovute o incassate in eccesso da Amministrazioni Centrali	1.450,97
3.05.02.03.002 - Entrate da rimborsi, recuperi e restituzioni di somme non dovute o incassate in eccesso da Amministrazioni Locali	207,97
3.05.02.03.003 - Entrate da rimborsi, recuperi e restituzioni di somme non dovute o incassate in eccesso da Enti Previdenziali	7.561,70
3.05.02.03.004 - Entrate da rimborsi, recuperi e restituzioni di somme non dovute o incassate in eccesso da Famiglie	25.458,40
3.05.02.03.005 - Entrate da rimborsi, recuperi e restituzioni di somme non dovute o incassate in eccesso da Imprese	3.394,84
3.05.02.03.008 - Entrate da rimborsi, recuperi e restituzioni di somme non dovute o incassate in eccesso dal Resto del mondo	550,00
3.05.99.99.999 - Altre entrate correnti n.a.c.	2.440.060,37
4.02.01.01.001 - Contributi agli investimenti da Ministeri	2.682.030,08
4.02.01.01.012 - Contributi agli investimenti da enti centrali produttori di servizi assistenziali, ricreativi e culturali	154.563,20
4.02.01.01.013 - Contributi agli investimenti da enti e istituzioni centrali di ricerca e Istituti e stazioni sperimentali per la ricerca	2.122.086,68
4.02.01.02.001 - Contributi agli investimenti da Regioni e province autonome	1.552.297,10
4.02.01.02.002 - Contributi agli investimenti da Province	9.500,00
4.02.01.02.003 - Contributi agli investimenti da Comuni	64.750,00
4.02.01.02.008 - Contributi agli investimenti da Università	160.515,88
4.02.01.02.012 - Contributi agli investimenti da Aziende ospedaliere e Aziende ospedaliere universitarie integrate con il SSN	66.420,74
4.02.01.02.014 - Contributi agli investimenti da Istituti di ricovero e cura a carattere scientifico pubblici	39.900,00
4.02.01.02.015 - Contributi agli investimenti da altre Amministrazioni Locali produttrici di servizi sanitari	3.840,00
4.02.01.02.016 - Contributi agli investimenti da Agenzie regionali per le erogazioni in agricoltura	6.000,00
4.02.01.02.017 - Contributi agli investimenti da altri enti e agenzie regionali e sub regionali	24.500,00
4.02.01.02.018 - Contributi agli investimenti da Consorzi di enti locali	22.812,50
4.02.01.02.999 - Contributi agli investimenti da altre Amministrazioni Locali n.a.c.	488.970,63
4.02.01.03.002 - Contributi agli investimenti da INAIL	185.500,00
4.02.02.01.001 - Contributi agli investimenti da Famiglie	29.736,00
4.02.03.02.001 - Contributi agli investimenti da altre imprese partecipate	21.930,00
4.02.03.03.999 - Contributi agli investimenti da altre Imprese	2.764.402,41
4.02.04.01.001 - Contributi agli investimenti da Istituzioni Sociali Private	3.543.064,27
4.02.05.07.001 - Contributi agli investimenti dal Resto del Mondo	948.690,50
4.02.05.99.999 - Altri contributi agli investimenti dall'Unione Europea	2.827.614,13
4.03.13.01.001 - Altri trasferimenti in conto capitale da Istituzioni Sociali Private	6.290,92
4.04.01.03.001 - Alienazione di mobili e arredi per ufficio	6.092,68
4.04.01.04.999 - Alienazione di impianti	1.000,00
4.04.01.05.001 - Attrezzature scientifiche	17.064,40
4.04.01.07.003 - Alienazione di periferiche	438,00
4.04.01.07.004 - Alienazione di apparati di telecomunicazione	358,68

<b>Codice e Denominazione SIOPE</b>	<b>Ammontare</b>
4.04.01.07.999 - Alienazione di hardware n.a.c.	2.510,76
4.04.01.10.001 - Alienazione di diritti reali	11.460,00
4.05.04.99.999 - Altre entrate in conto capitale n.a.c.	14.699,39
9.01.02.01.001 - Ritenute erariali su redditi da lavoro dipendente per conto terzi	23.061.368,89
9.01.02.02.001 - Ritenute previdenziali e assistenziali su redditi da lavoro dipendente per conto terzi	43.047.156,22
9.01.02.99.999 - Altre ritenute al personale dipendente per conto di terzi	1.238.286,87
9.01.03.01.001 - Ritenute erariali su redditi da lavoro autonomo per conto terzi	249.159,50
9.01.03.02.001 - Ritenute previdenziali e assistenziali su redditi da lavoro autonomo per conto terzi	16.578,11
9.01.03.99.999 - Altre ritenute al personale con contratto di lavoro autonomo per conto di terzi	141,30
9.01.99.01.001 - Entrate a seguito di spese non andate a buon fine	45.604,70
9.01.99.03.001 - Rimborso di fondi economali e carte aziendali	79.700,00
9.01.99.99.999 - Altre entrate per partite di giro diverse	8.757.588,30
9.02.04.01.001 - Costituzione di depositi cauzionali o contrattuali di terzi	8.408,25
9.02.05.01.001 - Riscossione di imposte di natura corrente per conto di terzi	4.373.729,70

## Uscite

Codice SIOPE	Descrizione codice SIOPE	Missioni	Ricerca e Innovazione			Istruzione universitaria		Tutela della salute		Servizi istituzionali e generali delle amministrazioni pubbliche		Fondi da ripartire	Totale
		Programmi	Ricerca scientifica e tecnologica di base	Ricerca scientifica e tecnologica applicata		Sistema universitario e formazione post universitaria	Diritto allo studio nell'istruzione universitaria	Assistenza in materia sanitaria	Assistenza in materia veterinaria	Indirizzo Politico	Servizi e affari generali per le amministrazioni	Fondi da assegnare	
		Classificazione COFOG (II livello)	01.4	04.8	07.5	09.4	09.6	07.3	07.4	09.8	09.8	09.8	
Definizione COFOG (II livello)	Ricerca di base	R&S per gli affari economici	R&S per la sanità	Istruzione superiore	Servizi ausiliari dell'istruzione	Servizi ospedalieri	Servizi di sanità pubblica	Istruzione non altrove classificato	Istruzione non altrove classificato	Istruzione non altrove classificato			
1.01.01.01.001	Arretrati per anni precedenti corrisposti al personale a tempo indeterminato	580.040,79	360.123,02	0,00	0,00	168.469,28	0,00	0,00	13.823,44	0,00	37.625,05	0,00	<b>580.040,79</b>
1.01.01.01.002	Voci stipendiali corrisposte al personale a tempo indeterminato	78.544.909,75	35.559.366,22	0,00	0,00	30.664.235,52	0,00	0,00	1.240.708,92	0,00	11.080.599,09	0,00	<b>78.544.909,75</b>
1.01.01.01.003	Straordinario per il personale a tempo indeterminato	75.235,76	21.961,42	0,00	0,00	21.961,16	0,00	0,00	0,00	0,00	31.313,18	0,00	<b>75.235,76</b>
1.01.01.01.004	Indennità ed altri compensi, esclusi i rimborsi spesa per missione, corrisposti al personale a tempo indeterminato	10.598.794,33	608.017,50	847.648,89	263.484,75	961.807,35	0,00	6.701.106,68	0,00	83.113,04	1.133.616,12	0,00	<b>10.598.794,33</b>
1.01.01.01.006	Voci stipendiali corrisposte al personale a tempo determinato	4.335.147,02	3.030.700,70	0,00	0,00	1.042.127,59	0,00	0,00	41.561,33	0,00	220.757,40	0,00	<b>4.335.147,02</b>
1.01.01.01.008	Indennità ed altri compensi, esclusi i rimborsi spesa documentati per missione, corrisposti al personale a tempo determinato	622.385,19	4,38	36.363,30	2.707,92	30.133,39	0,00	459.447,32	0,00	0,00	93.728,88	0,00	<b>622.385,19</b>
1.01.01.01.009	Assegni di ricerca	4.441.701,99	0,00	2.531.765,34	1.909.936,65	0,00	0,00	0,00	0,00	0,00	0,00	0,00	<b>4.441.701,99</b>
1.01.01.02.001	Contributi per asili nido e strutture sportive, ricreative o di vacanza messe a disposizione dei lavoratori dipendenti e delle loro famiglie e altre spese per il benessere del personale	2.592,47	0,00	0,00	0,00	2.592,47	0,00	0,00	0,00	0,00	0,00	0,00	<b>2.592,47</b>
1.01.01.02.002	Buoni pasto	283.783,35	0,00	0,00	0,00	0,00	0,00	0,00	0,00	0,00	272.868,60	10.914,75	<b>283.783,35</b>
1.01.01.02.999	Altre spese per il personale n.a.c.	36.822,81	9.798,03	0,00	0,00	10.194,96	0,00	0,00	0,00	0,00	16.829,82	0,00	<b>36.822,81</b>
1.01.02.01.001	Contributi obbligatori per il personale	23.681.483,01	9.714.010,60	556.266,18	423.898,33	8.049.253,16	0,00	1.479.296,45	315.849,22	19.460,03	3.119.251,81	4.197,23	<b>23.681.483,01</b>
1.01.02.01.002	Contributi previdenza complementare	2.954,67	849,24	0,00	0,00	849,20	0,00	45,50	0,00	0,00	1.210,73	0,00	<b>2.954,67</b>
1.01.02.01.003	Contributi per indennità di fine rapporto	4.616.456,30	1.933.012,69	0,00	0,00	1.569.404,04	0,00	306.615,24	58.791,56	0,00	748.632,77	0,00	<b>4.616.456,30</b>

Codice SIOPE	Descrizione codice SIOPE	Missioni	Ricerca e Innovazione			Istruzione universitaria		Tutela della salute		Servizi istituzionali e generali delle amministrazioni pubbliche		Fondi da ripartire	Totale
		Programmi	Ricerca scientifica e tecnologica di base	Ricerca scientifica e tecnologica applicata		Sistema universitario e formazione post universitaria	Diritto allo studio nell'istruzione universitaria	Assistenza in materia sanitaria	Assistenza in materia veterinaria	Indirizzo Politico	Servizi e affari generali per le amministrazioni	Fondi da assegnare	
		Classificazione COFOG (II livello)	01.4	04.8	07.5	09.4	09.6	07.3	07.4	09.8	09.8	09.8	
		Definizione COFOG (II livello)	Ricerca di base	R&S per gli affari economici	R&S per la sanità	Istruzione superiore	Servizi ausiliari dell'istruzione	Servizi ospedalieri	Servizi di sanità pubblica	Istruzione non altrove classificato	Istruzione non altrove classificato	Istruzione non altrove classificato	
1.01.02.01.999	Altri contributi sociali effettivi n.a.c.	357,27	181,00	0,00	0,00	88,25	0,00	22,60	4,82	0,00	60,60	0,00	357,27
1.01.02.02.001	Assegni familiari	273.953,23	101.217,58	0,00	0,00	85.359,01	0,00	0,00	1.320,78	0,00	86.055,86	0,00	273.953,23
1.01.02.02.003	Indennità di fine servizio	246.428,41	0,00	0,00	0,00	246.428,41	0,00	0,00	0,00	0,00	0,00	0,00	246.428,41
1.02.01.01.001	Imposta regionale sulle attività produttive (IRAP)	8.180.904,87	3.361.384,56	110.146,56	53.465,51	2.832.988,59	0,00	601.087,81	109.734,34	9.021,05	1.103.076,45	0,00	8.180.904,87
1.02.01.02.001	Imposta di registro e di bollo	18.896,08	1.115,00	1.608,00	1.126,00	1.444,00	0,00	0,00	0,00	0,00	13.603,08	0,00	18.896,08
1.02.01.03.001	Imposta comunale sulla pubblicità e diritto sulle pubbliche affissioni	1.201,00	0,00	0,00	0,00	0,00	0,00	0,00	0,00	0,00	1.201,00	0,00	1.201,00
1.02.01.06.001	Tassa e/o tariffa smaltimento rifiuti solidi urbani	691.920,83	0,00	0,00	0,00	0,00	0,00	0,00	0,00	0,00	691.920,83	0,00	691.920,83
1.02.01.09.001	Tassa di circolazione dei veicoli a motore (tassa automobilistica)	3.612,45	48,82	571,19	0,00	0,00	0,00	0,00	0,00	0,00	2.992,44	0,00	3.612,45
1.02.01.10.001	Imposta sul reddito delle persone giuridiche (ex IRPEG)	217.378,00	0,00	0,00	0,00	0,00	0,00	0,00	0,00	0,00	217.378,00	0,00	217.378,00
1.02.01.12.001	Imposta Municipale Propria	27.862,00	0,00	0,00	0,00	0,00	0,00	0,00	0,00	0,00	27.862,00	0,00	27.862,00
1.02.01.99.999	Imposte, tasse e proventi assimilati a carico dell'ente n.a.c.	41.118,23	71,96	1.748,83	0,00	2.290,67	0,00	0,00	0,00	0,00	37.006,77	0,00	41.118,23
1.03.01.01.001	Giornali e riviste	1.384,33	52,65	0,00	0,00	0,00	0,00	0,00	0,00	0,00	1.209,65	122,03	1.384,33
1.03.01.01.002	Pubblicazioni	8.517,76	1.500,00	2.812,96	304,80	3.000,00	0,00	0,00	0,00	0,00	900,00	0,00	8.517,76
1.03.01.02.001	Carta, cancelleria e stampati	162.152,33	8.575,03	14.587,68	12.875,43	5.014,92	0,00	0,00	0,00	0,00	95.377,72	25.721,55	162.152,33
1.03.01.02.002	Carburanti, combustibili e lubrificanti	1.578.974,95	13.353,07	13.660,25	0,00	0,00	0,00	0,00	0,00	0,00	1.274.357,63	277.604,00	1.578.974,95
1.03.01.02.003	Equipaggiamento	10.042,77	0,00	9.128,91	0,00	0,00	0,00	0,00	0,00	0,00	0,00	913,86	10.042,77
1.03.01.02.004	Vestiaro	16.295,13	2.179,65	96,12	225,00	0,00	0,00	0,00	0,00	0,00	11.681,09	2.113,27	16.295,13
1.03.01.02.005	Accessori per uffici e alloggi	233,94	100,00	0,00	0,00	0,00	0,00	0,00	0,00	0,00	133,94	0,00	233,94
1.03.01.02.006	Materiale informatico	244.363,84	5.525,16	42.957,22	2.023,43	1.483,02	0,00	0,00	0,00	0,00	151.944,02	40.430,99	244.363,84

Codice SIOPE	Descrizione codice SIOPE	Missioni	Ricerca e Innovazione			Istruzione universitaria		Tutela della salute		Servizi istituzionali e generali delle amministrazioni pubbliche		Fondi da ripartire	Totale
		Programmi	Ricerca scientifica e tecnologica di base	Ricerca scientifica e tecnologica applicata		Sistema universitario e formazione post universitaria	Diritto allo studio nell'istruzione universitaria	Assistenza in materia sanitaria	Assistenza in materia veterinaria	Indirizzo Politico	Servizi e affari generali per le amministrazioni	Fondi da assegnare	
		Classificazione COFOG (II livello)	01.4	04.8	07.5	09.4	09.6	07.3	07.4	09.8	09.8	09.8	
Definizione COFOG (II livello)	Ricerca di base	R&S per gli affari economici	R&S per la sanità	Istruzione superiore	Servizi ausiliari dell'istruzione	Servizi ospedalieri	Servizi di sanità pubblica	Istruzione non altrove classificato	Istruzione non altrove classificato	Istruzione non altrove classificato			
1.03.01.02.007	Altri materiali tecnico	195.536,40	33.416,97	117.997,60	8.097,30	0,00	0,00	0,00	0,00	0,00	12.962,63	23.061,90	<b>195.536,40</b>
1.03.01.02.009	Beni per attività di rappresentanza	39,90	0,00	0,00	0,00	0,00	0,00	0,00	0,00	0,00	39,90	0,00	<b>39,90</b>
1.03.01.02.014	Stampati specialistici	3.782,00	0,00	0,00	0,00	0,00	0,00	0,00	0,00	0,00	3.100,00	682,00	<b>3.782,00</b>
1.03.01.02.999	Altri beni e materiali di consumo n.a.c.	2.778.356,85	137.966,65	1.819.730,73	240.779,97	29.289,98	0,00	35,00	0,00	180,00	215.802,57	334.571,95	<b>2.778.356,85</b>
1.03.01.03.001	Fauna selvatica e non selvatica	93.471,98	8.510,87	70.103,39	501,00	0,00	0,00	0,00	0,00	0,00	0,00	14.356,72	<b>93.471,98</b>
1.03.01.03.002	Flora selvatica e non selvatica	3.550,02	0,00	0,00	3.402,67	0,00	0,00	0,00	0,00	0,00	0,00	147,35	<b>3.550,02</b>
1.03.01.05.006	Prodotti chimici	444.848,33	33.396,13	291.331,05	51.424,99	5.654,71	0,00	0,00	0,00	0,00	1.672,00	61.369,45	<b>444.848,33</b>
1.03.01.05.007	Materiali e prodotti per uso veterinario	80.724,14	5.279,50	64.039,26	0,00	0,00	0,00	0,00	0,00	0,00	7.836,67	3.568,71	<b>80.724,14</b>
1.03.01.05.999	Altri beni e prodotti sanitari n.a.c.	178.650,77	87,92	108.670,20	35.326,42	559,48	0,00	0,00	0,00	0,00	8.397,60	25.609,15	<b>178.650,77</b>
1.03.02.01.001	Organi istituzionali dell'amministrazione	10.088,16	0,00	0,00	0,00	0,00	0,00	0,00	0,00	10.088,16	0,00	0,00	<b>10.088,16</b>
1.03.02.01.002	Organi istituzionali dell'amministrazione	2.714,12	0,00	208,89	0,00	1.400,00	0,00	0,00	0,00	31,55	1.073,68	0,00	<b>2.714,12</b>
1.03.02.01.008	Compensi agli organi istituzionali di revisione, di controllo ed altri incarichi istituzionali dell'amministrazione	53.084,29	0,00	0,00	0,00	0,00	0,00	5.173,26	0,00	0,00	47.911,03	0,00	<b>53.084,29</b>
1.03.02.02.001	Rimborso per viaggio e trasloco	313.761,05	79.420,27	141.287,53	434,28	84.534,18	0,00	0,00	0,00	287,65	7.736,22	60,92	<b>313.761,05</b>
1.03.02.02.002	Indennità di missione e di trasferta	248.452,63	31.064,54	135.272,33	6.445,94	65.956,25	0,00	0,00	0,00	104,40	9.566,44	42,73	<b>248.452,63</b>
1.03.02.02.005	Organizzazione e partecipazione a manifestazioni e convegni	409.725,67	13.233,85	55.718,55	5.358,86	46.427,75	0,00	0,00	0,00	0,00	233.192,35	55.794,31	<b>409.725,67</b>
1.03.02.02.999	Altre spese per relazioni pubbliche, convegni e mostre, pubblicità n.a.c.	12.894,62	5.745,08	3.309,13	276,50	1.854,72	0,00	0,00	0,00	0,00	1.260,18	449,01	<b>12.894,62</b>
1.03.02.04.004	Acquisto di servizi per formazione obbligatoria	4.584,00	0,00	0,00	0,00	0,00	0,00	0,00	0,00	0,00	4.584,00	0,00	<b>4.584,00</b>
1.03.02.04.999	Acquisto di servizi per altre spese per formazione e addestramento n.a.c.	29.776,46	596,60	80,00	0,00	2.850,00	0,00	0,00	0,00	0,00	26.225,68	24,18	<b>29.776,46</b>

Codice SIOPE	Descrizione codice SIOPE	Missioni	Ricerca e Innovazione			Istruzione universitaria		Tutela della salute		Servizi istituzionali e generali delle amministrazioni pubbliche		Fondi da ripartire	Totale
		Programmi	Ricerca scientifica e tecnologica di base	Ricerca scientifica e tecnologica applicata		Sistema universitario e formazione post universitaria	Diritto allo studio nell'istruzione universitaria	Assistenza in materia sanitaria	Assistenza in materia veterinaria	Indirizzo Politico	Servizi e affari generali per le amministrazioni	Fondi da assegnare	
		Classificazione COFOG (II livello)	01.4	04.8	07.5	09.4	09.6	07.3	07.4	09.8	09.8	09.8	
		Definizione COFOG (II livello)	Ricerca di base	R&S per gli affari economici	R&S per la sanità	Istruzione superiore	Servizi ausiliari dell'istruzione	Servizi ospedalieri	Servizi di sanità pubblica	Istruzione non altrove classificato	Istruzione non altrove classificato	Istruzione non altrove classificato	
1.03.02.05.001	Telefonia fissa	54.778,82	530,40	1.027,59	793,77	87,27	0,00	0,00	0,00	33,23	43.480,15	8.826,41	<b>54.778,82</b>
1.03.02.05.002	Telefonia mobile	13.870,63	240,20	4.337,32	194,51	0,00	0,00	0,00	0,00	0,00	7.341,24	1.757,36	<b>13.870,63</b>
1.03.02.05.003	Accesso a banche dati e a pubblicazioni on line	1.039.091,57	984.249,34	0,00	0,00	0,00	0,00	0,00	0,00	0,00	38.662,84	16.179,39	<b>1.039.091,57</b>
1.03.02.05.004	Energia elettrica	2.723.168,21	0,00	0,00	0,00	0,00	0,00	0,00	0,00	0,00	2.184.061,63	539.106,58	<b>2.723.168,21</b>
1.03.02.05.005	Acqua	49.560,23	0,00	0,00	0,00	0,00	0,00	0,00	0,00	0,00	43.890,17	5.670,06	<b>49.560,23</b>
1.03.02.05.006	Gas	3.888,27	437,19	1.392,36	0,00	43,20	0,00	0,00	0,00	0,00	1.414,67	600,85	<b>3.888,27</b>
1.03.02.05.007	Spese di condominio	9.886,57	0,00	0,00	0,00	0,00	0,00	0,00	0,00	0,00	9.886,57	0,00	<b>9.886,57</b>
1.03.02.05.999	Utenze e canoni per altri servizi n.a.c.	2.100.491,26	814.204,42	1.312,95	375,23	0,00	0,00	0,00	0,00	0,00	1.052.123,33	232.475,33	<b>2.100.491,26</b>
1.03.02.07.001	Locazione di beni immobili	141.194,15	1.700,00	0,00	0,00	0,00	0,00	0,00	0,00	0,00	132.063,04	7.431,11	<b>141.194,15</b>
1.03.02.07.002	Noleggi di mezzi di trasporto	5.900,00	0,00	0,00	0,00	0,00	0,00	0,00	0,00	0,00	5.363,64	536,36	<b>5.900,00</b>
1.03.02.07.003	Noleggi di attrezzature scientifiche e sanitarie	1.762,53	0,00	1.760,27	0,00	0,00	0,00	0,00	0,00	0,00	0,00	2,26	<b>1.762,53</b>
1.03.02.07.004	Noleggi di hardware	30.873,81	447,69	1.303,10	0,00	1.283,19	0,00	0,00	0,00	0,00	22.286,42	5.553,41	<b>30.873,81</b>
1.03.02.07.006	Licenze d'uso per software	1.478.548,04	18.763,66	69.846,54	13.509,39	13.859,20	0,00	0,00	0,00	0,00	1.119.306,83	243.262,42	<b>1.478.548,04</b>
1.03.02.07.008	Noleggi di impianti e macchinari	144.468,82	24.191,59	8.913,84	4.839,06	4.853,51	0,00	0,00	0,00	185,76	76.699,15	24.785,91	<b>144.468,82</b>
1.03.02.07.999	Altre spese sostenute per utilizzo di beni di terzi n.a.c.	7.946,08	234,00	190,24	234,00	0,00	0,00	0,00	0,00	0,00	5.930,00	1.357,84	<b>7.946,08</b>
1.03.02.08.999	Leasing operativo di altri beni	2.698,09	0,00	0,00	0,00	0,00	0,00	0,00	0,00	0,00	2.411,40	286,69	<b>2.698,09</b>
1.03.02.09.001	Manutenzione ordinaria e riparazioni di mezzi di trasporto ad uso civile, di sicurezza e ordine pubblico	32.473,71	5.675,48	9.519,95	0,00	311,00	0,00	0,00	0,00	633,88	13.769,83	2.563,57	<b>32.473,71</b>
1.03.02.09.003	Manutenzione ordinaria e riparazioni di mobili e arredi	18.714,66	150,00	2.314,00	0,00	0,00	0,00	0,00	0,00	0,00	15.073,88	1.176,78	<b>18.714,66</b>



Codice SIOPE	Descrizione codice SIOPE	Missioni	Ricerca e Innovazione			Istruzione universitaria		Tutela della salute		Servizi istituzionali e generali delle amministrazioni pubbliche		Fondi da ripartire	Totale
		Programmi	Ricerca scientifica e tecnologica di base	Ricerca scientifica e tecnologica applicata		Sistema universitario e formazione post universitaria	Diritto allo studio nell'istruzione universitaria	Assistenza in materia sanitaria	Assistenza in materia veterinaria	Indirizzo Politico	Servizi e affari generali per le amministrazioni	Fondi da assegnare	
		Classificazione COFOG (II livello)	01.4	04.8	07.5	09.4	09.6	07.3	07.4	09.8	09.8	09.8	
Definizione COFOG (II livello)	Ricerca di base	R&S per gli affari economici	R&S per la sanità	Istruzione superiore	Servizi ausiliari dell'istruzione	Servizi ospedalieri	Servizi di sanità pubblica	Istruzione non altrove classificato	Istruzione non altrove classificato	Istruzione non altrove classificato			
1.03.02.09.004	Manutenzione ordinaria e riparazioni di impianti e macchinari	90.782,97	4.869,16	11.323,00	0,00	12.350,00	0,00	0,00	0,00	0,00	47.203,63	15.037,18	<b>90.782,97</b>
1.03.02.09.005	Manutenzione ordinaria e riparazioni di attrezzature	419.696,81	54.547,60	188.805,62	19.382,94	8.100,00	0,00	0,00	0,00	0,00	84.481,09	64.379,56	<b>419.696,81</b>
1.03.02.09.006	Manutenzione ordinaria e riparazioni di macchine per ufficio	28.504,55	2.017,04	14.462,56	1.310,20	0,00	0,00	0,00	0,00	305,00	6.135,10	4.274,65	<b>28.504,55</b>
1.03.02.09.008	Manutenzione ordinaria e riparazioni di beni immobili	1.275.074,18	1.350,00	7.722,50	0,00	0,00	0,00	0,00	0,00	0,00	1.054.588,37	211.413,31	<b>1.275.074,18</b>
1.03.02.09.009	Manutenzione ordinaria e riparazioni di beni immobili di valore culturale, storico ed artistico	403.351,21	0,00	0,00	0,00	0,00	0,00	0,00	0,00	0,00	336.430,86	66.920,35	<b>403.351,21</b>
1.03.02.09.011	Manutenzione ordinaria e riparazioni di altri beni materiali	21.942,14	4.287,02	6.757,83	2.489,50	2.090,00	0,00	0,00	0,00	0,00	2.237,37	4.080,42	<b>21.942,14</b>
1.03.02.09.012	Manutenzione ordinaria e riparazioni di terreni e beni materiali non prodotti	2.526,00	0,00	0,00	0,00	0,00	0,00	0,00	0,00	0,00	1.800,00	726,00	<b>2.526,00</b>
1.03.02.10.001	Incarichi libero professionali di studi, ricerca e consulenza	97.906,21	19.500,00	44.534,09	0,00	26.572,63	0,00	0,00	0,00	0,00	7.299,49	0,00	<b>97.906,21</b>
1.03.02.10.002	Esperti per commissioni, comitati e consigli	1.431,05	0,00	0,00	0,00	1.431,05	0,00	0,00	0,00	0,00	0,00	0,00	<b>1.431,05</b>
1.03.02.10.003	Incarichi a società di studi, ricerca e consulenza	6.600,00	0,00	6.600,00	0,00	0,00	0,00	0,00	0,00	0,00	0,00	0,00	<b>6.600,00</b>
1.03.02.11.001	Interpretariato e traduzioni	3.857,84	981,92	994,74	0,00	1.881,18	0,00	0,00	0,00	0,00	0,00	0,00	<b>3.857,84</b>
1.03.02.11.006	Patrocinio legale	2.077,24	0,00	0,00	0,00	0,00	0,00	0,00	0,00	0,00	2.077,24	0,00	<b>2.077,24</b>
1.03.02.11.009	Prestazioni tecnico	303.974,99	36.442,38	191.948,56	67.105,93	2.819,72	0,00	0,00	0,00	0,00	0,00	5.658,40	<b>303.974,99</b>
1.03.02.11.010	Deposito, mantenimento e tutela dei brevetti	41.044,56	0,00	35.244,42	0,00	0,00	0,00	0,00	0,00	0,00	0,00	5.800,14	<b>41.044,56</b>
1.03.02.11.999	Altre prestazioni professionali e specialistiche n.a.c.	1.673.393,45	137.668,96	386.183,36	80.874,65	472.344,23	0,00	12.071,83	0,00	0,00	489.380,48	94.869,94	<b>1.673.393,45</b>
1.03.02.12.001	Acquisto di servizi da agenzie di lavoro interinale	52.111,86	0,00	0,00	0,00	0,00	0,00	0,00	0,00	0,00	52.111,86	0,00	<b>52.111,86</b>
1.03.02.12.003	Collaborazioni coordinate e a progetto	810.305,73	46.818,26	177.265,98	410.435,49	94.187,00	0,00	0,00	0,00	0,00	81.599,00	0,00	<b>810.305,73</b>

Codice SIOPE	Descrizione codice SIOPE	Missioni	Ricerca e Innovazione			Istruzione universitaria		Tutela della salute		Servizi istituzionali e generali delle amministrazioni pubbliche		Fondi da ripartire	Totale
		Programmi	Ricerca scientifica e tecnologica di base	Ricerca scientifica e tecnologica applicata		Sistema universitario e formazione post universitaria	Diritto allo studio nell'istruzione universitaria	Assistenza in materia sanitaria	Assistenza in materia veterinaria	Indirizzo Politico	Servizi e affari generali per le amministrazioni	Fondi da assegnare	
		Classificazione COFOG (II livello)	01.4	04.8	07.5	09.4	09.6	07.3	07.4	09.8	09.8	09.8	
Definizione COFOG (II livello)	Ricerca di base	R&S per gli affari economici	R&S per la sanità	Istruzione superiore	Servizi ausiliari dell'istruzione	Servizi ospedalieri	Servizi di sanità pubblica	Istruzione non altrove classificato	Istruzione non altrove classificato	Istruzione non altrove classificato			
1.03.02.13.001	Servizi di sorveglianza, custodia e accoglienza	10.083,93	281,00	0,00	0,00	0,00	0,00	0,00	0,00	0,00	7.984,52	1.818,41	<b>10.083,93</b>
1.03.02.13.002	Servizi di pulizia e lavanderia	2.390.092,25	0,00	0,00	0,00	530,70	0,00	0,00	0,00	0,00	2.036.370,26	353.191,29	<b>2.390.092,25</b>
1.03.02.13.003	Trasporti, traslochi e facchinaggio	82.646,36	3.852,44	2.456,01	13.319,12	0,00	0,00	0,00	0,00	0,00	47.781,52	15.237,27	<b>82.646,36</b>
1.03.02.13.004	Stampa e rilegatura	338.316,93	29.046,49	172.575,88	83.553,82	4.039,35	0,00	0,00	0,00	0,00	5.720,55	43.380,84	<b>338.316,93</b>
1.03.02.13.006	Rimozione e smaltimento di rifiuti tossico	142.224,17	0,00	6.423,79	0,00	0,00	0,00	0,00	0,00	0,00	113.481,15	22.319,23	<b>142.224,17</b>
1.03.02.13.999	Altri servizi ausiliari n.a.c.	7.350,52	0,00	0,00	0,00	6.468,15	0,00	0,00	0,00	0,00	458,16	424,21	<b>7.350,52</b>
1.03.02.16.001	Pubblicazione bandi di gara	24.774,03	0,00	0,00	0,00	0,00	0,00	0,00	0,00	0,00	21.179,37	3.594,66	<b>24.774,03</b>
1.03.02.16.002	Spese postali	30.376,11	6.386,16	4.962,86	2.181,45	163,00	0,00	0,00	0,00	6,50	14.845,49	1.830,65	<b>30.376,11</b>
1.03.02.16.004	Spese notarili	2.165,60	0,00	2.065,60	0,00	0,00	0,00	0,00	0,00	0,00	100,00	0,00	<b>2.165,60</b>
1.03.02.16.999	Altre spese per servizi amministrativi	44.060,59	1.306,03	20.421,47	10.796,91	3.679,28	0,00	0,00	0,00	0,00	5.207,11	2.649,79	<b>44.060,59</b>
1.03.02.17.002	Oneri per servizio di tesoreria	41.267,17	2.026,18	3.490,02	224,55	306,50	0,00	0,00	0,00	0,00	35.219,92	0,00	<b>41.267,17</b>
1.03.02.17.999	Spese per servizi finanziari n.a.c.	15.816,00	2.232,53	10.573,18	1.253,69	139,30	0,00	0,00	0,00	0,00	1.617,30	0,00	<b>15.816,00</b>
1.03.02.18.001	Spese per accertamenti sanitari resi necessari dall'attività lavorativa	10.340,90	0,00	0,00	0,00	0,00	0,00	0,00	0,00	0,00	10.340,90	0,00	<b>10.340,90</b>
1.03.02.19.001	Gestione e manutenzione applicazioni	20.597,05	0,00	3.134,26	0,00	0,00	0,00	0,00	0,00	0,00	16.226,00	1.236,79	<b>20.597,05</b>
1.03.02.19.002	Assistenza all'utente e formazione	38.408,05	0,00	0,00	0,00	0,00	0,00	0,00	0,00	0,00	31.482,00	6.926,05	<b>38.408,05</b>
1.03.02.19.005	Servizi per i sistemi e relativa manutenzione	16.000,00	0,00	0,00	0,00	0,00	0,00	0,00	0,00	0,00	16.000,00	0,00	<b>16.000,00</b>
1.03.02.19.007	Servizi di gestione documentale	7,00	0,00	0,00	0,00	0,00	0,00	0,00	0,00	0,00	7,00	0,00	<b>7,00</b>
1.03.02.19.999	Altri servizi informatici e di telecomunicazioni n.a.c.	24.400,00	0,00	0,00	0,00	20.000,00	0,00	0,00	0,00	0,00	0,00	4.400,00	<b>24.400,00</b>
1.03.02.99.002	Altre spese legali	45,75	0,00	0,00	0,00	0,00	0,00	0,00	0,00	0,00	45,75	0,00	<b>45,75</b>

Codice SIOPE	Descrizione codice SIOPE	Missioni	Ricerca e Innovazione			Istruzione universitaria		Tutela della salute		Servizi istituzionali e generali delle amministrazioni pubbliche		Fondi da ripartire	Totale
		Programmi	Ricerca scientifica e tecnologica di base	Ricerca scientifica e tecnologica applicata		Sistema universitario e formazione post universitaria	Diritto allo studio nell'istruzione universitaria	Assistenza in materia sanitaria	Assistenza in materia veterinaria	Indirizzo Politico	Servizi e affari generali per le amministrazioni	Fondi da assegnare	
		Classificazione COFOG (II livello)	01.4	04.8	07.5	09.4	09.6	07.3	07.4	09.8	09.8	09.8	
		Definizione COFOG (II livello)	Ricerca di base	R&S per gli affari economici	R&S per la sanità	Istruzione superiore	Servizi ausiliari dell'istruzione	Servizi ospedalieri	Servizi di sanità pubblica	Istruzione non altrove classificato	Istruzione non altrove classificato	Istruzione non altrove classificato	
1.03.02.99.003	Quote di associazioni	98.802,89	9.471,61	10.880,81	227,91	6.910,00	0,00	0,00	0,00	167,00	70.934,46	211,10	<b>98.802,89</b>
1.03.02.99.004	Altre spese per consultazioni elettorali dell'ente	8.346,80	0,00	0,00	0,00	0,00	0,00	0,00	0,00	0,00	6.841,64	1.505,16	<b>8.346,80</b>
1.03.02.99.005	Spese per commissioni e comitati dell'Ente	178.355,19	0,00	0,00	1.396,92	2.475,90	0,00	0,00	0,00	4.260,09	169.969,64	252,64	<b>178.355,19</b>
1.03.02.99.008	Servizi di mobilità a terzi (bus navetta, ...)	2.322,46	0,00	0,00	0,00	636,36	0,00	0,00	0,00	0,00	890,00	796,10	<b>2.322,46</b>
1.03.02.99.009	Acquisto di servizi per verde e arredo urbano	549,00	450,00	0,00	0,00	0,00	0,00	0,00	0,00	0,00	0,00	99,00	<b>549,00</b>
1.03.02.99.011	Servizi per attività di rappresentanza	892,70	0,00	442,70	0,00	0,00	0,00	0,00	0,00	0,00	450,00	0,00	<b>892,70</b>
1.03.02.99.013	Comunicazione WEB	5.000,95	0,00	53,55	0,00	0,00	0,00	0,00	0,00	0,00	4.122,86	824,54	<b>5.000,95</b>
1.03.02.99.999	Altri servizi diversi n.a.c.	2.853.291,52	232.952,17	1.402.070,18	226.388,26	586.494,54	0,00	341,68	0,00	0,00	198.990,30	206.054,39	<b>2.853.291,52</b>
1.04.01.01.001	Trasferimenti correnti a Ministeri	504.713,18	0,00	0,00	0,00	0,00	0,00	0,00	0,00	0,00	504.713,18	0,00	<b>504.713,18</b>
1.04.01.01.010	Trasferimenti correnti a autorità amministrative indipendenti	230,00	0,00	0,00	0,00	0,00	0,00	0,00	0,00	0,00	230,00	0,00	<b>230,00</b>
1.04.01.01.012	Trasferimenti correnti a enti centrali produttori di servizi assistenziali, ricreativi e culturali	56.000,00	0,00	0,00	0,00	0,00	0,00	0,00	0,00	0,00	56.000,00	0,00	<b>56.000,00</b>
1.04.01.01.013	Trasferimenti correnti a enti e istituzioni centrali di ricerca e Istituti e stazioni sperimentali per la ricerca	109.231,51	0,00	0,00	0,00	109.231,51	0,00	0,00	0,00	0,00	0,00	0,00	<b>109.231,51</b>
1.04.01.02.008	Trasferimenti correnti a Università	112.808,59	0,00	12.808,59	0,00	0,00	0,00	0,00	0,00	0,00	100.000,00	0,00	<b>112.808,59</b>
1.04.01.02.017	Trasferimenti correnti a altri enti e agenzie regionali e sub regionali	6.379,47	0,00	0,00	0,00	0,00	0,00	0,00	0,00	0,00	6.379,47	0,00	<b>6.379,47</b>
1.04.02.01.002	Liquidazioni per fine rapporto di lavoro	47.761,87	13.941,69	0,00	0,00	13.941,70	0,00	0,00	0,00	0,00	19.878,48	0,00	<b>47.761,87</b>
1.04.02.03.001	Borse di studio	2.860.019,71	16.500,00	586.299,96	44.933,35	2.210.174,71	0,00	0,00	0,00	0,00	2.111,69	0,00	<b>2.860.019,71</b>
1.04.02.03.002	Contratti di formazione specialistica area medica	11.788.573,12	0,00	0,00	0,00	11.788.573,12	0,00	0,00	0,00	0,00	0,00	0,00	<b>11.788.573,12</b>

Codice SIOPE	Descrizione codice SIOPE	Missioni	Ricerca e Innovazione			Istruzione universitaria		Tutela della salute		Servizi istituzionali e generali delle amministrazioni pubbliche		Fondi da ripartire	Totale
		Programmi	Ricerca scientifica e tecnologica di base	Ricerca scientifica e tecnologica applicata		Sistema universitario e formazione post universitaria	Diritto allo studio nell'istruzione universitaria	Assistenza in materia sanitaria	Assistenza in materia veterinaria	Indirizzo Politico	Servizi e affari generali per le amministrazioni	Fondi da assegnare	
		Classificazione COFOG (II livello)	01.4	04.8	07.5	09.4	09.6	07.3	07.4	09.8	09.8	09.8	
Definizione COFOG (II livello)	Ricerca di base	R&S per gli affari economici	R&S per la sanità	Istruzione superiore	Servizi ausiliari dell'istruzione	Servizi ospedalieri	Servizi di sanità pubblica	Istruzione non altrove classificato	Istruzione non altrove classificato	Istruzione non altrove classificato			
1.04.02.03.003	Dottorati di ricerca	5.788.929,98	5.788.929,98	0,00	0,00	0,00	0,00	0,00	0,00	0,00	0,00	0,00	<b>5.788.929,98</b>
1.04.02.05.999	Altri trasferimenti a famiglie n.a.c.	79.460,00	0,00	0,00	0,00	79.460,00	0,00	0,00	0,00	0,00	0,00	0,00	<b>79.460,00</b>
1.04.03.99.999	Trasferimenti correnti a altre imprese	21.668,86	0,00	0,00	0,00	21.608,86	0,00	0,00	0,00	0,00	60,00	0,00	<b>21.668,86</b>
1.04.04.01.001	Trasferimenti correnti a Istituzioni Sociali Private	446.911,44	0,00	0,00	0,00	54.738,45	0,00	0,00	0,00	0,00	392.172,99	0,00	<b>446.911,44</b>
1.09.99.01.001	Rimborsi di parte corrente ad Amministrazioni Centrali di somme non dovute o incassate in eccesso	5.700,00	0,00	0,00	0,00	0,00	0,00	0,00	0,00	0,00	5.700,00	0,00	<b>5.700,00</b>
1.09.99.04.001	Rimborsi di parte corrente a Famiglie di somme non dovute o incassate in eccesso	409.148,58	0,00	0,00	0,00	330.486,50	0,00	0,00	0,00	0,00	78.662,08	0,00	<b>409.148,58</b>
1.10.03.01.001	Versamenti IVA a debito per le gestioni commerciali	999.027,63	0,00	0,00	0,00	0,00	0,00	0,00	0,00	0,00	188.460,08	810.567,55	<b>999.027,63</b>
1.10.04.01.001	Premi di assicurazione su beni mobili	235.291,32	0,00	2.082,24	0,00	0,00	0,00	0,00	0,00	0,00	233.209,08	0,00	<b>235.291,32</b>
1.10.04.01.003	Premi di assicurazione per responsabilità civile verso terzi	123.371,75	796,75	156,00	0,00	0,00	0,00	0,00	0,00	0,00	122.419,00	0,00	<b>123.371,75</b>
1.10.04.01.999	Altri premi di assicurazione contro i danni	20.999,99	0,00	0,00	0,00	0,00	0,00	0,00	0,00	0,00	20.999,99	0,00	<b>20.999,99</b>
1.10.04.99.999	Altri premi di assicurazione n.a.c.	10.554,75	1.207,26	8.147,49	0,00	0,00	0,00	0,00	0,00	0,00	1.200,00	0,00	<b>10.554,75</b>
1.10.05.04.001	Oneri da contenzioso	73.890,57	0,00	0,00	0,00	0,00	0,00	0,00	0,00	0,00	73.890,57	0,00	<b>73.890,57</b>
1.10.99.99.999	Altre spese correnti n.a.c.	1.836.010,56	1.468,37	70.314,81	1.691.376,35	45.750,00	0,00	0,00	0,00	0,00	26.722,99	378,04	<b>1.836.010,56</b>
2.02.01.01.001	Mezzi di trasporto stradali	47.900,00	0,00	0,00	0,00	0,00	0,00	0,00	0,00	0,00	39.432,91	8.467,09	<b>47.900,00</b>
2.02.01.03.001	Mobili e arredi per ufficio	100.945,99	3.467,65	27.917,91	7.469,00	620,00	0,00	0,00	0,00	0,00	46.136,60	15.334,83	<b>100.945,99</b>
2.02.01.03.003	Mobili e arredi per laboratori	102.883,20	0,00	0,00	0,00	27.282,00	0,00	0,00	0,00	0,00	61.968,20	13.633,00	<b>102.883,20</b>
2.02.01.03.999	Mobili e arredi n.a.c.	17.909,03	1.382,00	537,25	0,00	1.817,00	0,00	0,00	0,00	0,00	11.724,01	2.448,77	<b>17.909,03</b>
2.02.01.04.002	Impianti	64.691,76	0,00	18.922,20	0,00	0,00	0,00	0,00	0,00	0,00	34.368,18	11.401,38	<b>64.691,76</b>

Codice SIOPE	Descrizione codice SIOPE	Missioni	Ricerca e Innovazione			Istruzione universitaria		Tutela della salute		Servizi istituzionali e generali delle amministrazioni pubbliche		Fondi da ripartire	Totale
		Programmi	Ricerca scientifica e tecnologica di base	Ricerca scientifica e tecnologica applicata		Sistema universitario e formazioni post universitaria	Diritto allo studio nell'istruzione universitaria	Assistenza in materia sanitaria	Assistenza in materia veterinaria	Indirizzo Politico	Servizi e affari generali per le amministrazioni	Fondi da assegnare	
		Classificazione COFOG (II livello)	01.4	04.8	07.5	09.4	09.6	07.3	07.4	09.8	09.8	09.8	
Definizione COFOG (II livello)	Ricerca di base	R&S per gli affari economici	R&S per la sanità	Istruzione superiore	Servizi ausiliari dell'istruzione	Servizi ospedalieri	Servizi di sanità pubblica	Istruzione non altrove classificato	Istruzione non altrove classificato	Istruzione non altrove classificato			
2.02.01.05.001	Attrezzature scientifiche	1.511.030,90	81.349,52	1.142.500,68	50.747,42	3.213,52	0,00	100,00	0,00	0,00	7.500,00	225.619,76	<b>1.511.030,90</b>
2.02.01.05.999	Attrezzature n.a.c.	160.807,51	7.628,76	72.388,08	0,00	22.355,07	0,00	0,00	0,00	0,00	30.647,39	27.788,21	<b>160.807,51</b>
2.02.01.06.001	Macchine per ufficio	77.671,90	28.907,84	9.890,40	744,00	4.603,90	0,00	0,00	0,00	0,00	18.299,40	15.226,36	<b>77.671,90</b>
2.02.01.07.001	Server	4.241,80	2.000,00	0,00	0,00	0,00	0,00	0,00	0,00	0,00	0,00	2.241,80	<b>4.241,80</b>
2.02.01.07.002	Postazioni di lavoro	218.892,70	34.639,59	100.979,14	11.841,08	7.473,00	0,00	898,00	0,00	0,00	30.313,78	32.748,11	<b>218.892,70</b>
2.02.01.07.003	Periferiche	24.064,52	4.410,99	7.706,00	4.045,00	701,90	0,00	198,00	0,00	0,00	4.084,37	2.918,26	<b>24.064,52</b>
2.02.01.07.004	Apparati di telecomunicazione	12.387,17	690,00	2.569,98	138,00	0,00	0,00	0,00	0,00	0,00	6.832,44	2.156,75	<b>12.387,17</b>
2.02.01.07.005	Tablet e dispositivi di telefonia fissa e mobile	560.935,34	5.134,98	10.180,41	1.184,00	640,00	0,00	0,00	0,00	0,00	443.330,00	100.465,95	<b>560.935,34</b>
2.02.01.07.999	Hardware n.a.c.	254.291,82	50.075,31	94.032,74	31.695,49	6.097,16	0,00	0,00	1.139,00	0,00	32.701,46	38.550,66	<b>254.291,82</b>
2.02.01.09.007	Fabbricati Ospedalieri e altre strutture sanitarie	154.441,15	0,00	0,00	0,00	0,00	0,00	0,00	141.454,40	0,00	0,00	12.986,75	<b>154.441,15</b>
2.02.01.09.019	Fabbricati ad uso strumentale	935.606,29	0,00	0,00	0,00	0,00	0,00	0,00	0,00	0,00	809.903,45	125.702,84	<b>935.606,29</b>
2.02.01.09.999	Beni immobili n.a.c.	33.720,24	0,00	0,00	0,00	0,00	0,00	0,00	0,00	0,00	33.720,24	0,00	<b>33.720,24</b>
2.02.01.10.009	Fabbricati ad uso strumentale di valore culturale, storico ed artistico	278.830,14	0,00	0,00	0,00	0,00	0,00	0,00	0,00	0,00	251.627,84	27.202,30	<b>278.830,14</b>
2.02.01.99.001	Materiale bibliografico	406.753,35	27.373,03	10.366,60	2.629,49	355.671,91	0,00	0,00	0,00	0,00	6.646,58	4.065,74	<b>406.753,35</b>
2.02.01.99.999	Altri beni materiali diversi	7.560,93	0,00	0,00	0,00	1.166,00	0,00	0,00	0,00	0,00	5.291,15	1.103,78	<b>7.560,93</b>
2.02.03.02.002	Acquisto software	20.654,60	4.400,00	0,00	0,00	0,00	0,00	0,00	0,00	0,00	12.530,00	3.724,60	<b>20.654,60</b>
2.02.03.05.001	Incarichi professionali per la realizzazione di investimenti	299.447,38	0,00	0,00	0,00	0,00	0,00	0,00	933,30	0,00	298.514,08	0,00	<b>299.447,38</b>
2.02.03.99.001	Spese di investimento per beni immateriali n.a.c.	46.383,34	153,99	4.031,48	0,00	0,00	0,00	0,00	0,00	0,00	34.538,63	7.659,24	<b>46.383,34</b>
2.03.01.02.001	Contributi agli investimenti a Regioni e province autonome	69.218,06	0,00	0,00	0,00	0,00	0,00	0,00	0,00	0,00	69.218,06	0,00	<b>69.218,06</b>

Codice SIOPE	Descrizione codice SIOPE	Missioni	Ricerca e Innovazione			Istruzione universitaria		Tutela della salute		Servizi istituzionali e generali delle amministrazioni pubbliche		Fondi da ripartire	Totale
		Programmi	Ricerca scientifica e tecnologica di base	Ricerca scientifica e tecnologica applicata		Sistema universitario e formazione post universitaria	Diritto allo studio nell'istruzione universitaria	Assistenza in materia sanitaria	Assistenza in materia veterinaria	Indirizzo Politico	Servizi e affari generali per le amministrazioni	Fondi da assegnare	
		Classificazione COFOG (II livello)	01.4	04.8	07.5	09.4	09.6	07.3	07.4	09.8	09.8	09.8	
Definizione COFOG (II livello)	Ricerca di base	R&S per gli affari economici	R&S per la sanità	Istruzione superiore	Servizi ausiliari dell'istruzione	Servizi ospedalieri	Servizi di sanità pubblica	Istruzione non altrove classificato	Istruzione non altrove classificato	Istruzione non altrove classificato			
2.04.21.02.001	Altri trasferimenti in conto capitale n.a.c. a Regioni e province autonome	16,67	0,00	0,00	0,00	16,67	0,00	0,00	0,00	0,00	0,00	0,00	16,67
2.04.23.03.999	Altri trasferimenti in conto capitale n.a.c. a altre Imprese	317.953,93	291.296,02	2.744,74	23.913,17	0,00	0,00	0,00	0,00	0,00	0,00	0,00	317.953,93
2.04.24.01.001	Altri trasferimenti in conto capitale n.a.c. a Istituzioni Sociali Private	282.994,44	0,00	282.994,44	0,00	0,00	0,00	0,00	0,00	0,00	0,00	0,00	282.994,44
2.05.04.01.001	Rimborsi in conto capitale ad Amministrazioni Centrali di somme non dovute o incassate in eccesso	1.450,05	0,00	1.450,05	0,00	0,00	0,00	0,00	0,00	0,00	0,00	0,00	1.450,05
2.05.04.02.001	Rimborsi in conto capitale ad Amministrazioni Locali di somme non dovute o incassate in eccesso	2.922,98	0,00	2.922,98	0,00	0,00	0,00	0,00	0,00	0,00	0,00	0,00	2.922,98
7.01.02.01.001	Versamenti di ritenute erariali su Redditi da lavoro dipendente riscosse per conto terzi	23.062.244,47	0,00	5.699,23	8.081,24	995,96	0,00	0,00	0,00	0,00	1.501,84	23.045.966,20	23.062.244,47
7.01.02.02.001	Versamenti di ritenute previdenziali e assistenziali su Redditi da lavoro dipendente riscosse per conto terzi	43.048.430,94	0,00	99,70	0,00	0,00	0,00	0,00	0,00	0,00	17.322,72	43.031.008,52	43.048.430,94
7.01.02.99.999	Altri versamenti di ritenute al personale dipendente per conto di terzi	1.234.591,03	0,00	0,00	0,00	0,00	0,00	0,00	0,00	0,00	18.143,56	1.216.447,47	1.234.591,03
7.01.03.01.001	Versamenti di ritenute erariali su Redditi da lavoro autonomo per conto terzi	249.159,50	0,00	0,00	0,00	333,20	0,00	0,00	0,00	0,00	1.072,39	247.753,91	249.159,50
7.01.03.02.001	Versamenti di ritenute previdenziali e assistenziali su Redditi da lavoro autonomo per conto terzi	16.578,11	0,00	0,00	0,00	0,00	0,00	0,00	0,00	0,00	290,82	16.287,29	16.578,11
7.01.03.99.999	Altri versamenti di ritenute al personale con contratto di lavoro autonomo per conto di terzi	141,30	0,00	0,00	0,00	0,00	0,00	0,00	0,00	0,00	0,00	141,30	141,30
7.01.99.01.001	Spese non andate a buon fine	35.265,47	0,00	5.635,49	0,00	23.976,94	0,00	0,00	0,00	0,00	5.653,04	0,00	35.265,47
7.01.99.03.001	Costituzione fondi economici e carte aziendali	79.700,00	8.200,00	2.500,00	7.500,00	0,00	0,00	0,00	0,00	0,00	54.000,00	7.500,00	79.700,00
7.01.99.99.999	Altre uscite per partite di giro n.a.c.	8.671.812,04	10.749,95	17.151,36	107.348,68	11.959,74	0,00	0,00	0,00	0,00	350.339,01	8.174.263,30	8.671.812,04

		Missioni	Ricerca e Innovazione			Istruzione universitaria		Tutela della salute		Servizi istituzionali e generali delle amministrazioni pubbliche		Fondi da ripartire		
		Programmi	Ricerca scientifica e tecnologica di base	Ricerca scientifica e tecnologica applicata		Sistema universitario e formazione post universitaria	Diritto allo studio nell'istruzione universitaria	Assistenza in materia sanitaria	Assistenza in materia veterinaria	Indirizzo Politico	Servizi e affari generali per le amministrazioni	Fondi da assegnare		
		Classificazione COFOG (II livello)	01.4	04.8	07.5	09.4	09.6	07.3	07.4	09.8	09.8	09.8		
Codice SIOPE	Descrizione codice SIOPE	Definizione COFOG (II livello)	Ricerca di base	R&S per gli affari economici	R&S per la sanità	Istruzione superiore	Servizi ausiliari dell'istruzione	Servizi ospedalieri	Servizi di sanità pubblica	Istruzione non altrove classificato	Istruzione non altrove classificato	Istruzione non altrove classificato	Totale	
7.02.04.02.001	Restituzione di depositi cauzionali o contrattuali di terzi	1.914,00	0,00	1.914,00	0,00	0,00	0,00	0,00	0,00	0,00	0,00	0,00	1.914,00	
7.02.05.01.001	Versamenti di imposte e tasse di natura corrente riscosse per conto di terzi	4.317.276,05	0,00	0,00	0,00	0,00	0,00	0,00	0,00	0,00	4.317.276,05	0,00	4.317.276,05	
		<b>276.162.779,39</b>	<b>63.913.881,26</b>	<b>12.295.365,17</b>	<b>5.956.629,32</b>	<b>62.334.597,14</b>	<b>0,00</b>	<b>9.566.439,37</b>	<b>1.925.321,11</b>	<b>127.877,34</b>	<b>39.697.668,46</b>	<b>80.345.000,22</b>	<b>276.162.779,39</b>	

Si precisa che gli importi esposti nella missione/programma "Fondi da ripartire/assegnare", classificazione COFOG 09.8, riflettono i codici automaticamente assegnati dall'applicativo di contabilità UGOV-CINECA, a fronte di giroconti interni relativi ai versamenti dell'iva su fatture di acquisto istituzionali con scissione pagamenti, ai versamenti dell'iva commerciale e ai versamenti dei contributi e delle ritenute operate.



UNIVERSITÀ DEGLI STUDI  
DI PERUGIA

---

**BILANCIO AL 31 DICEMBRE 2020**

**ATTESTAZIONE DEI TEMPI DI PAGAMENTO**

**ai sensi del D.L. 66 del 24 aprile 2014 art. 41 comma 1**



## ATTESTAZIONE DEI TEMPI DI PAGAMENTO

(Art.41 C.1 del D.L. n.66 del 24 aprile 2014)

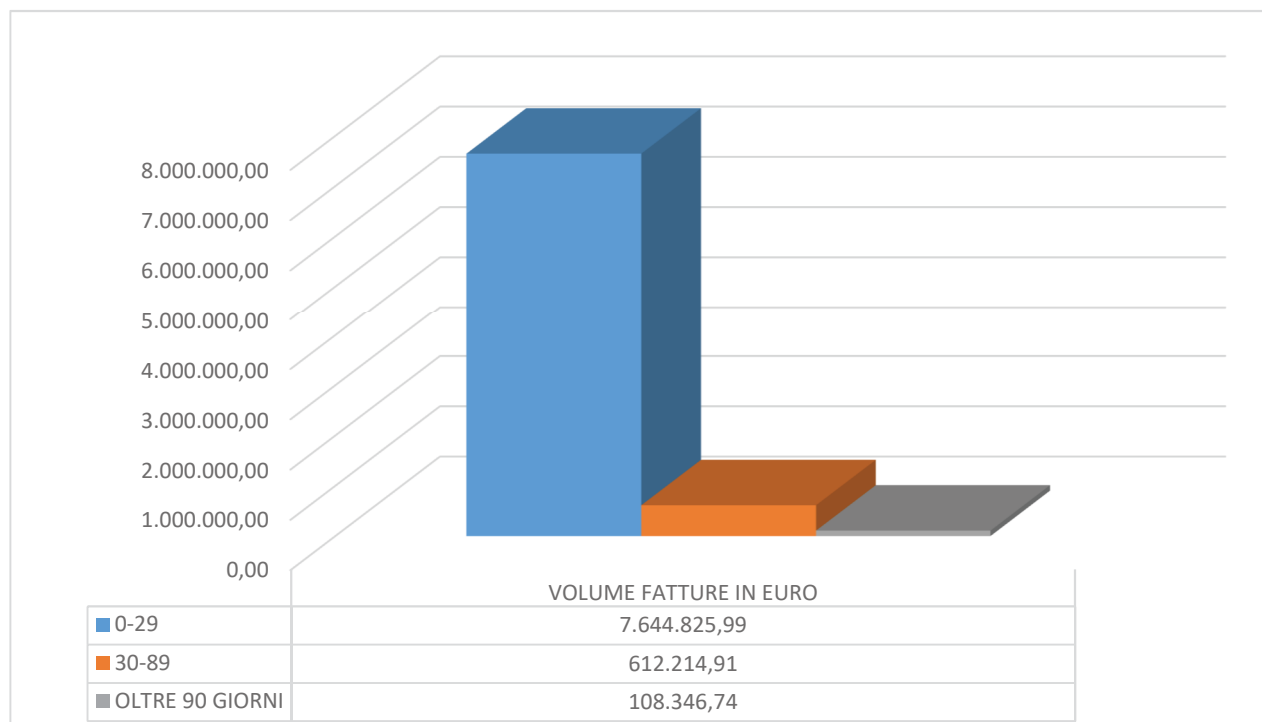
Ai sensi dell'art. 41 del D.L.n.66/2014, convertito dalla legge n.89/2014 e dall'articolo 33 del decreto legislativo 14 marzo 2013, n.33 l'Ateneo ha provveduto a pubblicare sul proprio sito istituzionale l'indicatore di tempestività dei pagamenti annuale per l'esercizio 2020, pari a -6,64 giorni.

### Anno 2020

Periodo	Indicatore	Volume fatture pagate
Primo trimestre	- 6,81 gg.	5.526.583,30
Secondo trimestre	- 5,09 gg.	4.423.718,28
Terzo trimestre	- 7,47 gg.	6.474.933,30
Quarto trimestre	- 6,73 gg.	6.882.504,41
Annuale	- 6,64 gg.	23.307.739,29

L'indicatore di tempestività dei pagamenti è stato calcolato come la somma, per ciascuna fattura emessa a titolo corrispettivo di una transazione commerciale, dei giorni effettivi intercorrenti tra la data di scadenza della fattura o richiesta equivalente di pagamento e la data di pagamento ai fornitori moltiplicata per l'importo dovuto, rapportata alla somma degli importi pagati nel periodo di riferimento.

Nella tabella sottostante è evidenziato il volume dei pagamenti per classi di giorni di ritardo.



Si precisa che i dati sono stati acquisiti da un report appositamente destinato all'estrazione del valore assunto dall'indicatore presente nel sistema contabile U-GOV.



## COLLEGIO DEI REVISORI

### VERBALE N. 45

(seduta del 26 aprile 2021)

Oggi, 26 aprile 2021, alle ore 10,00, presso gli uffici del Rettorato dell'Università degli Studi di Perugia, si è riunito il Collegio dei Revisori alla presenza dei Signori:

- Dott. Marco Boncompagni, Presidente;
- Dott.ssa Rosanna Mirabasso, componente;
- Dott. Massimo Zeppieri, componente.

Per discutere del seguente ordine del giorno:

- 1) Comunicazioni del Presidente;
- 2) Pareri relativi alle proposte di delibera e ai decreti di variazione del bilancio;
- 3) Verifica della gestione della cassa economale e d'Ateneo al 31/3/2021;
- 4) Esame e relazione inerente il bilancio unico d'ateneo di esercizio anno 2020;
- 5) Varie ed eventuali.

#### **Punto 2)**

Il Collegio procede ad esaminare e a prendere atto per conoscenza esclusivamente degli atti indicati negli elenchi predisposti dalla Segreteria dell'Ateneo.

#### Proposte di delibera

Il Collegio, ai sensi dell'art. 32 del vigente Regolamento per l'Amministrazione, la Finanza e la Contabilità dell'Ateneo, esprime parere favorevole in ordine alle seguenti proposte di delibera:

omissis

4)Approvazione Bilancio unico di Ateneo – Esercizio 2020 (SA e CDA)
--

omissis

**Punto 4)**

Il Collegio esprime parere favorevole al bilancio di esercizio unico d’Ateneo 2020, la cui relazione allegata è parte integrante del presente verbale. Sulle relative proposte di delibera, il Collegio si è espresso al precedente punto 2).

**Punto 5)**

omissis

La seduta termina alle ore 16,00.

Letto ed approvato dai componenti il Collegio:

F.to Marco Boncompagni

F.to Rosanna Mirabasso

F.to Massimo Zeppieri

**RELAZIONE DEL COLLEGIO DEI REVISORI**

**DELL'UNIVERSITA' DEGLI STUDI DI PERUGIA**

**AL BILANCIO UNICO DI ATENEO DI ESERCIZIO**

**ANNO 2020**

### **Premessa**

Il Collegio dei revisori, con la presente relazione, riferisce ed esprime le proprie valutazioni e considerazioni in ordine al bilancio d'esercizio relativo all'anno 2020, sottoposto dall'Ateneo al vaglio di questo organo di revisione in ottemperanza alla vigente normativa di settore. Il provvedimento verrà sottoposto all'approvazione del Consiglio di Amministrazione nella seduta del 28 aprile 2021, in ossequio ai termini previsti dal d.lgs. n. 18 del 2012 e dall'art. 39 del vigente Regolamento per l'Amministrazione, la Finanza e la Contabilità dell'Ateneo, per l'approvazione del bilancio unico di esercizio. Il Collegio prende atto che i principi contabili seguiti

appaiono generalmente conformi alla normativa di cui al D.I. 14 gennaio 2014, n. 19, come modificato dal D.I. n. 394/2017, recante “Principi contabili e schemi di bilancio in contabilità economico-patrimoniale per le università”. Il rendiconto unico di ateneo in contabilità finanziaria, allegato al presente bilancio, è stato redatto ai sensi dell’articolo 7 del D.I. 19/2014, modificato dall’art. 4 del D.I. n. 394/2017, sicché l’Ateneo è tenuto a presentare tale rendiconto secondo la codifica SIOPE, con ciò ottemperando alla pubblicazione del prospetto dati SIOPE ed al previgente obbligo, con separata evidenza contabile, di classificazione della spesa per missioni e programmi.

L’Ateneo, nella redazione del presente bilancio, inoltre, si è conformato al Manuale Tecnico-Operativo (MTO) – terza edizione -, adottato dal MIUR con Decreto del Direttore Generale n. 1055 del 30 maggio 2019, in attuazione di quanto previsto dall’art. 8 del citato Decreto interministeriale n. 19/2014. Infine, nella predisposizione del bilancio 2020 sono state seguite le indicazioni espresse dalla Commissione per la contabilità economico-patrimoniale per le Università attraverso le note tecniche pubblicate all’interno del portale COEP per gli Atenei.

L’Ateneo, ai sensi della normativa vigente, provvederà a redigere il bilancio consolidato relativo all’esercizio 2020, in un momento successivo rispetto al bilancio unico di esercizio 2020, oggetto della presente relazione.

## **Esame del bilancio unico di Ateneo d'esercizio redatto al 31/12/2020.**

Il Collegio ha preso visione della documentazione contabile relativa ai seguenti schemi:

- 1) Bilancio unico di Ateneo corredato dello Stato patrimoniale, del Conto economico, della Nota integrativa e della relazione sulla gestione;
- 2) Rendiconto unico di Ateneo in contabilità finanziaria redatto secondo la codifica SIOPE e relativa ripartizione della spesa per missioni e programmi (all. 1);
- 3) Attestazione dei tempi di pagamento, ai sensi dell'art 41, c. 1, del d.l. n. 66/2014, convertito dalla l. n. 89/2014 (all. 2);
- 4) Bilancio consuntivo lascito Mortier esercizio finanziario 2020;
- 5) Bilancio consuntivo lascito Muzzioli esercizio finanziario 2020.

La struttura del bilancio d'esercizio 2020 presenta le seguenti risultanze:

### **STATO PATRIMONIALE**

ATTIVO		
	31/12/2020	31/12/2019
A) IMMOBILIZZAZIONI		
I - IMMATERIALI:		
1) Costi di impianto, di ampliamento e di sviluppo	142.803,07	219.580,79
2) Diritti di brevetto e diritti di utilizzazione delle opere di ingegno	180,33	1.380,33
3) Concessioni, licenze, marchi e diritti simili	39.080,13	46.749,09
4) Immobilizzazioni in corso e acconti	0,00	31.751,02
5) Altre immobilizzazioni immateriali	538.906,50	638.000,65
<b>TOTALE I - IMMATERIALI:</b>	<b>720.970,03</b>	<b>937.461,88</b>
II - MATERIALI:		
1) Terreni e fabbricati	141.895.697,31	144.185.699,74
2) Impianti e attrezzature	1.538.086,05	2.057.030,19
3) Attrezzature scientifiche	5.689.875,31	6.324.222,53
4) Patrimonio librario, opere d'arte, d'antiquariato e museali	41.946.687,75	41.568.868,39
5) Mobili e arredi	909.952,20	874.737,78
6) Immobilizzazioni in corso e acconti	7.192.207,83	5.909.810,10
7) Altre immobilizzazioni materiali	2.463.945,72	2.103.067,37
<b>TOTALE II - MATERIALI:</b>	<b>201.636.452,17</b>	<b>203.023.436,10</b>
III - FINANZIARIE:	31.182,11	31.182,11
<b>TOTALE A) IMMOBILIZZAZIONI</b>	<b>202.388.604,31</b>	<b>203.992.080,09</b>
B) Attivo circolante:		
I - Rimanenze:	0,00	0,00
II - CREDITI (con separata indicazione, per ciascuna voce, degli importi esigibili entro l'esercizio successivo)		
1) Crediti verso MIUR e altre Amministrazioni centrali	1.124.645,09	1.073.877,34
<i>di cui esigibili oltre l'esercizio successivo</i>		
2) Crediti verso Regioni e Province Autonome	803.556,68	189.264,69
<i>di cui esigibili oltre l'esercizio successivo</i>		
3) Crediti verso altre Amministrazioni locali	469.263,88	402.823,88
<i>di cui esigibili oltre l'esercizio successivo</i>		
4) Crediti verso l'Unione Europea e il Resto del Mondo	0,00	0,00
<i>di cui esigibili oltre l'esercizio successivo</i>		
5) Crediti verso Università	27.053,41	12.043,41
<i>di cui esigibili oltre l'esercizio successivo</i>		
6) Crediti verso studenti per tasse e contributi	18.306.244,73	18.503.055,60
<i>di cui esigibili oltre l'esercizio successivo</i>		
7) Crediti verso società ed enti controllati	178.886,30	258.084,17



<i>di cui esigibili oltre l'esercizio successivo</i>	105.000,00	120.000,00
8) Crediti verso altri (pubblici)	7.764.166,20	4.675.966,54
<i>di cui esigibili oltre l'esercizio successivo</i>	200.385,06	223.933,57
9) Crediti verso altri (privati)	6.818.907,61	7.647.160,98
<i>di cui esigibili oltre l'esercizio successivo</i>		
<b>TOTALE II - CREDITI (con separata indicazione, per ciascuna voce, degli importi esigibili entro l'esercizio successivo)</b>	<b>35.492.723,90</b>	<b>32.762.276,61</b>
III - ATTIVITA' FINANZIARIE	0,00	0,00
IV - DISPONIBILITA' LIQUIDE:		
1) Depositi bancari e postali	185.674.160,47	162.444.949,13
2) Denaro e valori in cassa	0,00	0,00
<b>TOTALE IV - DISPONIBILITA' LIQUIDE:</b>	<b>185.674.160,47</b>	<b>162.444.949,13</b>
<b>TOTALE B) Attivo circolante:</b>	<b>221.166.884,37</b>	<b>195.207.225,74</b>
C) RATEI E RISCONTI ATTIVI		
c1) Ratei e risconti attivi	593.733,33	677.664,67
<b>TOTALE C) RATEI E RISCONTI ATTIVI</b>	<b>593.733,33</b>	<b>677.664,67</b>
D) RATEI ATTIVI PER PROGETTI E RICERCHE IN CORSO		
d1) Ratei attivi per progetti e ricerche finanziate o co-finanziate in corso	15.318.968,61	14.573.570,66
<b>TOTALE D) RATEI ATTIVI PER PROGETTI E RICERCHE IN CORSO</b>	<b>15.318.968,61</b>	<b>14.573.570,66</b>
<b>TOTALE ATTIVO:</b>	<b>439.468.190,62</b>	<b>414.450.541,16</b>
Conti d'ordine dell'attivo	165.935.511,14	163.457.884,16

PASSIVO		
	31/12/2020	31/12/2019
A) PATRIMONIO NETTO:		
<b>I - FONDO DI DOTAZIONE DELL'ATENEO</b>	<b>28.288.448,92</b>	<b>28.288.448,92</b>
II - PATRIMONIO VINCOLATO		
1) Fondi vincolati destinati da terzi	85.647.519,43	77.157.676,63
2) Fondi vincolati per decisione degli organi istituzionali	88.785.063,03	91.862.200,77
3) Riserve vincolate (per progetti specifici, obblighi di legge, o altro)	21.206.036,74	5.800.797,74
<b>TOTALE II - PATRIMONIO VINCOLATO</b>	<b>195.638.619,20</b>	<b>174.820.675,14</b>
III - PATRIMONIO NON VINCOLATO		

1) Risultato esercizio	14.962.767,94	24.519.887,54
2) Risultati relativi ad esercizi precedenti	47.347.427,41	44.634.080,55
3) Riserve statutarie	0,00	0,00
<b>TOTALE III - PATRIMONIO NON VINCOLATO</b>	<b>62.310.195,35</b>	<b>69.153.968,09</b>
<b>TOTALE A) PATRIMONIO NETTO:</b>	<b>286.237.263,47</b>	<b>272.263.092,15</b>
<b>B) FONDI PER RISCHI E ONERI</b>	<b>7.684.757,15</b>	<b>10.805.838,55</b>
<b>C) TRATTAMENTO DI FINE RAPPORTO DI LAVORO SUBORDINATO</b>	<b>1.035.501,18</b>	<b>1.209.417,32</b>
D) DEBITI (con separata indicazione, per ciascuna voce, degli importi esigibili oltre l'esercizio successivo)		
1) Mutui e Debiti verso banche	0,00	0,00
<i>di cui esigibili oltre l'esercizio successivo</i>		
2) Debiti verso MIUR e altre Amministrazioni centrali	1.346.988,64	707.189,70
<i>di cui esigibili oltre l'esercizio successivo</i>		
3) Debiti verso Regione e Province Autonome	168.342,47	167.723,84
<i>di cui esigibili oltre l'esercizio successivo</i>		
4) Debiti verso altre Amministrazioni locali	365.295,41	278.272,31
<i>di cui esigibili oltre l'esercizio successivo</i>		
5) Debiti verso l'Unione Europea e il Resto del Mondo	0,00	0,00
<i>di cui esigibili oltre l'esercizio successivo</i>		
6) Debiti verso Università	153.512,72	115.860,37
<i>di cui esigibili oltre l'esercizio successivo</i>		
7) Debiti verso studenti	178.201,00	167.701,36
<i>di cui esigibili oltre l'esercizio successivo</i>		
8) Acconti	0,00	0,00
<i>di cui esigibili oltre l'esercizio successivo</i>		
9) Debiti verso fornitori	2.083.129,66	1.942.727,82
<i>di cui esigibili oltre l'esercizio successivo</i>	<i>60.084,50</i>	<i>89.255,50</i>
10) Debiti verso dipendenti	2.960.310,11	363.232,43
<i>di cui esigibili oltre l'esercizio successivo</i>		
11) Debiti verso società o enti controllati	8.271,71	28.229,03
<i>di cui esigibili oltre l'esercizio successivo</i>		

12) Altri debiti	441.112,02	440.841,43
<i>di cui esigibili oltre l'esercizio successivo</i>		
<b>TOTALE D) DEBITI (con separata indicazione, per ciascuna voce, degli importi esigibili oltre l'esercizio successivo)</b>	<b>7.705.163,74</b>	<b>4.211.778,29</b>
E) RATEI E RISCONTI PASSIVI E CONTRIBUTI AGLI INVESTIMENTI		
e1) Contributi agli investimenti	43.516.299,66	44.227.368,83
e2) Ratei e risconti passivi	22.758.633,12	23.970.301,26
<b>TOTALE E) RATEI E RISCONTI PASSIVI E CONTRIBUTI AGLI INVESTIMENTI</b>	<b>66.274.932,78</b>	<b>68.197.670,09</b>
F) RISCONTI PASSIVI PER PROGETTI E RICERCHE IN CORSO		
f1) Risconti passivi per progetti e ricerche finanziate e co-finanziate in corso	70.530.572,30	57.762.744,76
<b>TOTALE F) RISCONTI PASSIVI PER PROGETTI E RICERCHE IN CORSO</b>	<b>70.530.572,30</b>	<b>57.762.744,76</b>
<b>TOTALE PASSIVO:</b>	<b>439.468.190,62</b>	<b>414.450.541,16</b>
Conti d'ordine del passivo	165.935.511,14	163.457.884,16

Lo stato patrimoniale ha la precipua funzione di dare evidenza della consistenza e della composizione dell'impiego di capitale dell'Università, nonché delle varie fonti di finanziamento e del patrimonio netto. Quest'ultimo risulta composto nei seguenti termini:

## PATRIMONIO NETTO

FONDO DOTAZIONE ATENEO € 28.288.448,92

PATRIMONIO VINCOLATO € 195.638.619,20

**PATRIMONIO NON VINCOLATO € 62.310.195,35**

**(di cui Risultato gestionale esercizio) € 14.962.767,94**

=====

**TOTALE**

**€ 286.237.263,47**

Rispetto all'anno 2019, si registra un incremento del Patrimonio netto pari a euro 13.974.171,32 (+5,13%), in ragione, come meglio dettagliato nella relazione di gestione, della differenza tra l'aumento del patrimonio vincolato per € 20.817.944,06 e la diminuzione del patrimonio non vincolato di € 6.843.772,74.

Le attività dello stato patrimoniale sono ripartite in immobilizzazioni (immateriali, materiali e finanziarie), attivo circolante, ratei e risconti attivi e ratei attivi per progetti e ricerche in corso, per un totale complessivo di euro 439.468.190,62 e danno dimostrazione della consistenza e della composizione degli impieghi.

Le passività dello stato patrimoniale sono costituite dal patrimonio netto, dai fondi per rischi ed oneri, dal TFR, dai debiti, dai ratei e risconti passivi e contributi agli investimenti e dai risconti passivi per progetti e ricerche in corso.

L'insieme della composizione interna delle fonti e degli impieghi nonché della relativa consistenza hanno evidenziato una situazione di equilibrio strutturale che emerge dal rapporto tra patrimonio netto (capitale proprio) e il totale delle fonti di finanziamento (totale delle passività) pari al 65,1% (indice di autonomia finanziaria), in lieve diminuzione rispetto al valore del 65,7% del Bilancio 2019, nonché dal rapporto inerente l'incidenza delle risorse disponibili e facilmente realizzabili nel breve periodo (disponibilità liquide + crediti a breve termine) rispetto al totale delle attività pari al 50,3%, in aumento rispetto al 47,1% dell'esercizio precedente. Con riferimento alle sole disponibilità liquide rispetto al totale delle attività, il rapporto risulta migliorato nell'esercizio in esame di 3 punti percentuali, essendo pari al 42,2% rispetto al 39,2% del bilancio 2019. I suddetti indici dimostrano, quindi, anche nell'esercizio 2020 un buon livello di sostenibilità patrimoniale.

Il conto economico da evidenza dei costi e dei ricavi per tipologie relativi alla competenza dell'esercizio di riferimento. Nella seguente tabella, in ogni caso, vengono riportati anche i valori relativi all'anno 2019.

## CONTO ECONOMICO

	31/12/2020	31/12/2019
A) PROVENTI OPERATIVI		
I. PROVENTI PROPRI		
1) Proventi per la didattica	25.741.099,73	25.719.129,46
2) Proventi da Ricerche commissionate e trasferimento tecnologico	3.346.095,61	3.403.511,58
3) Proventi da Ricerche con finanziamenti competitivi	5.590.723,44	6.928.416,37
<b>TOTALE I. PROVENTI PROPRI</b>	<b>34.677.918,78</b>	<b>36.051.057,41</b>
II. CONTRIBUTI		
1) Contributi Miur e altre Amministrazioni centrali	147.969.303,71	150.070.903,00
2) Contributi Regioni e Province autonome	918.817,83	1.633.789,08
3) Contributi altre Amministrazioni locali	39.060,03	31.983,92
4) Contributi dall'Unione Europea e dal Resto del Mondo	205.902,09	344.543,87
5) Contributi da Università	328.573,46	299.737,05
6) Contributi da altri (pubblici)	818.713,90	558.601,56
7) Contributi da altri (privati)	5.427.919,76	6.822.538,05
<b>TOTALE II. CONTRIBUTI</b>	<b>155.708.290,78</b>	<b>159.762.096,53</b>
III. PROVENTI PER ATTIVITA' ASSISTENZIALE	0,00	0,00
IV. PROVENTI PER GESTIONE DIRETTA INTERVENTI PER IL DIRITTO ALLO STUDIO	0,00	0,00
V. ALTRI PROVENTI E RICAVI DIVERSI	13.839.716,59	16.475.446,42
VI. VARIAZIONE RIMANENZE	0,00	0,00
VII. INCREMENTO DELLE IMMOBILIZZAZIONI PER LAVORI INTERNI	0,00	0,00
<b>TOTALE PROVENTI (A)</b>	<b>204.225.926,15</b>	<b>212.288.600,36</b>
B) COSTI OPERATIVI		
VIII. COSTI DEL PERSONALE		
1) Costi del personale dedicato alla ricerca e alla didattica:		
a) docenti / ricercatori	75.556.858,46	76.516.184,62
b) collaborazioni scientifiche (collaboratori, assegnisti, ecc)	5.469.867,92	7.099.210,53
c) docenti a contratto	298.886,88	371.842,18
d) esperti linguistici	968.889,58	943.504,14
e) altro personale dedicato alla didattica e alla ricerca	8.065,83	11.625,12
<b>TOTALE 1) Costi del personale dedicato alla ricerca e alla didattica:</b>	<b>82.302.568,67</b>	<b>84.942.366,59</b>
2) Costi del personale dirigente e tecnico amministrativo	41.902.961,27	40.051.332,91

<b>TOTALE VIII. COSTI DEL PERSONALE</b>	<b>124.205.529,94</b>	<b>124.993.699,50</b>
IX. COSTI DELLA GESTIONE CORRENTE		
1) Costi per sostegno agli studenti	21.088.522,02	22.773.506,37
2) Costi per il diritto allo studio	0,00	0,00
3) Costi per l'attività editoriale	0,00	0,00
4) Trasferimenti a partner di progetti coordinati	664.050,29	984.498,85
5) Acquisto materiale consumo per laboratori	3.368.804,97	3.610.078,78
6) Variazione rimanenze di materiale di consumo per laboratori	0,00	0,00
7) Acquisto di libri, periodici e materiale bibliografico	59.350,51	57.186,91
8) Acquisto di servizi e collaborazioni tecnico gestionali	17.712.895,49	18.236.439,35
9) Acquisto altri materiali	2.224.903,05	1.917.499,18
10) Variazione delle rimanenze di materiali	0,00	0,00
11) Costi per godimento beni di terzi	1.770.204,02	1.465.795,53
12) Altri costi	1.421.431,33	1.065.579,46
<b>TOTALE IX. COSTI DELLA GESTIONE CORRENTE</b>	<b>48.310.161,68</b>	<b>50.110.584,43</b>
X. AMMORTAMENTI E SVALUTAZIONI		
1) Ammortamenti immobilizzazioni immateriali	275.525,08	226.604,88
2) Ammortamenti immobilizzazioni materiali	6.110.651,28	5.954.665,72
3) Svalutazione immobilizzazioni	0,00	0,00
4) Svalutazioni dei crediti compresi nell'attivo circolante e nelle disponibilità liquide	509.714,43	0,00
<b>TOTALE X. AMMORTAMENTI E SVALUTAZIONI</b>	<b>6.895.890,79</b>	<b>6.181.270,60</b>
XI. ACCANTONAMENTI PER RISCHI E ONERI	0,00	3.770.391,44
XII. ONERI DIVERSI DI GESTIONE	1.852.518,76	2.148.821,41
<b>TOTALE COSTI (B)</b>	<b>181.264.101,17</b>	<b>187.204.767,38</b>
<b>DIFFERENZA TRA PROVENTI E COSTI OPERATIVI (A - B)</b>	<b>22.961.824,98</b>	<b>25.083.832,98</b>
C) PROVENTI E ONERI FINANZIARI		
1) Proventi finanziari	1.017,62	14.797,01
2) Interessi ed altri oneri finanziari	0,00	0,00
3) Utili e perdite su cambi	-2.811,50	-2.595,03
<b>TOTALE PROVENTI E ONERI FINANZIARI (C)</b>	<b>-1.793,88</b>	<b>12.201,98</b>
D) RETTIFICHE DI VALORE DI ATTIVITA' FINANZIARIE		
1) Rivalutazioni	0,00	0,00
2) Svalutazioni	0,00	0,00
<b>TOTALE RETTIFICHE DI VALORE DI ATTIVITA' FINANZIARIE (D)</b>	<b>0,00</b>	<b>0,00</b>

E) PROVENTI E ONERI STRAORDINARI		
1) Proventi	1.058.129,59	9.106.332,43
2) Oneri	1.318.552,83	1.676.120,91
<b>PROVENTI E ONERI STRAORDINARI (E)</b>	<b>-260.423,24</b>	<b>7.430.211,52</b>
<b>Risultato prima delle imposte (A - B + - C + - D + - E)</b>	<b>22.699.607,86</b>	<b>32.526.246,48</b>
F) IMPOSTE SUL REDDITO DELL'ESERCIZIO CORRENTI, DIFFERITE, ANTICIPATE	7.736.839,92	8.006.358,94
<b>RISULTATO DELL'ESERCIZIO</b>	<b>14.962.767,94</b>	<b>24.519.887,54</b>

L'esercizio 2020 presenta, alla sua chiusura, un utile di esercizio euro 14.962.767,94, in riduzione di circa 9,6 milioni rispetto all'esercizio 2019. I proventi sono stati pari ad euro 204.225.926,15 (in diminuzione di circa 8 milioni di euro rispetto al 2019), mentre i costi ammontano ad euro 181.264.101,17 (anch'essi in diminuzione rispetto all'esercizio precedente, per circa 6 milioni di euro). Pertanto, la differenza tra ricavi e costi operativi è pari ad euro 22.961.824,98.

La gestione finanziaria presenta un risultato negativo per euro - 1.793,88. Non si registrano rettifiche di valore di attività finanziarie.

Anche la gestione straordinaria presenta un risultato negativo per euro -260.423,24, quale differenza tra i proventi e gli oneri straordinari non ricorrenti. Infine, le imposte sul reddito di esercizio ammontano ad euro 7.736.839,92.

Per quanto concerne l'analisi del conto economico per fonti di provenienza, si fa presente che l'importo più consistente dei proventi deriva dai contributi delle Amministrazioni centrali.



In particolare, tra tali contributi, quello più rilevante è il Fondo di finanziamento ordinario (FFO), come meglio evidenziato in seguito.

## **Analisi delle principali voci del conto economico**

### **Proventi per la didattica**

I proventi per la didattica ammontano a complessivi euro 25.741.099,73, importo sostanzialmente in linea con quello dell'esercizio precedente, e si riferiscono alle tasse ed ai contributi degli studenti. Sul piano contabile, è stato attribuito alla competenza dell'esercizio 2020 l'ammontare complessivo delle tasse e dei contributi dovuti dallo studente per l'anno accademico in dodicesimi, riferiti alla quota di competenza dell'esercizio. Pertanto, rientrano nella voce le tasse e i contributi relativi all'Anno Accademico 2019/2020 nella misura dei 9/12 ed i contributi relativi all'Anno Accademico 2020/2021 nella misura dei 3/12. Per le scuole di specializzazione, le cui date di inizio e fine corso sono variabili, il provento è stato imputato al 2020 in funzione della relativa durata; in particolare per le scuole di specializzazione di area medica sono state considerate le date di inizio e fine corso relative alle coorti di riferimento per gli anni accademici dal 2015/2016 al 2019/2020.

## Contributi - Fondo per il finanziamento ordinario (FFO)

Il valore dell'FFO è pari a euro 134.702.925,69, in aumento rispetto al valore dell'esercizio precedente. Il rapporto tra tasse e contributi per l'iscrizione ai corsi di laurea, pari ad euro 21.591.274,30 e l'FFO nell'importo indicato in precedenza, si attesta al 16,03%, quindi al di sotto del valore del 20% previsto dal comma 1 dell'art. 5 del DPR n. 306/1997. Peraltro, tale percentuale risulterebbe inferiore qualora il numeratore fosse calcolato al netto di tasse e contributi versati dagli studenti iscritti oltre la durata normale dei corsi di laurea.

## Costi della gestione corrente

Descrizione	Valore al 31.12.2020	Valore al 31.12.2019	Variazioni
Costi per sostegno agli studenti	21.088.522,02	22.773.506,37	-1.684.984,35
Costi per il diritto allo studio	0,00	0,00	0,00
Costi per l'attività editoriale	0,00	0,00	0,00
Trasferimenti a partner di progetti coordinati	664.050,29	984.498,85	-320.448,56
Acquisto materiale di consumo per laboratori	3.368.804,97	3.610.078,78	-241.273,81
Variazione rimanenze di materiale di consumo per laboratori	0,00	0,00	0,00
Acquisto di libri, periodici e materiale bibliografico	59.350,51	57.186,91	2.163,60
Acquisto di servizi e collaborazioni tecnico gestionali	17.712.895,49	18.236.439,35	-523.543,86
Acquisto altri materiali	2.224.903,05	1.917.499,18	307.403,87
Variazione delle rimanenze di materiali	0,00	0,00	0,00
Costi per godimento beni di terzi	1.770.204,02	1.465.795,53	304.408,49

Descrizione	Valore al 31.12.2020	Valore al 31.12.2019	Variazioni
Altri costi	1.421.431,33	1.065.579,46	355.851,87
<b>TOTALE</b>	<b>48.310.161,68</b>	<b>50.110.584,43</b>	<b>-1.800.422,75</b>

I costi della gestione corrente ammontano ad euro 48.310.161,68. Le due voci principali riguardano i costi per il sostegno agli studenti e l'acquisto di servizi e collaborazioni tecnico-gestionali. I primi ammontano ad euro 21.088.522,02 (in decremento di circa 1,7 milioni di euro rispetto all'esercizio precedente). In proposito l'Ateneo evidenzia che il decremento è dovuto principalmente agli effetti dell'emergenza sanitaria in corso e, in particolare, alla riduzione dei costi sostenuti per i programmi di mobilità e gli scambi culturali degli studenti, nonché per le indennità di missione, per i rimborsi spese viaggi per dottorato di ricerca, per le borse di collaborazione studenti, e, infine, per le attività a tempo parziale e per le borse di formazione specialistica dell'area medica a norma UE.

I secondi presentano un valore complessivo pari ad euro 17.712.895,49 (anch'essi in decremento, di circa 0,5 milioni di euro rispetto all'esercizio precedente). Nel dettaglio, si registrano maggior decrementi nei costi relativi alle utenze e canoni per energia elettrica, acqua, riscaldamento e condizionamento, alle altre utenze e canoni, all'organizzazione di manifestazioni e convegni, alle altre prestazioni e servizi da terzi e alle collaborazioni coordinate e continuative, mentre si registrano incrementi nei costi di pulizia, di manutenzione

ordinaria e riparazione di immobili e nelle altre spese per servizi.

## Costi del personale

I costi del personale, al netto dell'IRAP, ammontano a complessivi euro 124.205.529,94 (in lieve contrazione rispetto al valore di euro 124.993.699,50 relativo all'esercizio 2019), di cui euro 82.302.568,67 riguardanti il personale dedicato alla didattica e alla ricerca e euro 41.902.961,27 afferenti il personale dirigente e tecnico-amministrativo. Nella seguente tabella sono dettagliati i citati importi.

Descrizione	Valore al 31.12.2020	Valore al 31.12.2019	Variazioni
<b>1) Costi del personale dedicato alla ricerca e alla didattica</b>			
<b>a) docenti/ricercatori</b>			
Competenze fisse	56.581.895,25	56.212.743,82	369.151,43
Competenze per supplenze, attività commerciale, indennità di rischio, premialità, altre competenze accessorie e altri oneri del personale	4.129.556,79	6.264.987,43	-2.135.430,64
Contributi obbligatori a carico Ente per il personale (esclusa IRAP)	13.913.666,56	14.038.453,37	-124.786,81
Accantonamenti costi del personale Docente	477.677,54	0,00	477.677,54
Accantonamenti costi personale Ricercatore	454.062,32	0,00	454.062,32
<b>TOTALE a) docenti/ricercatori</b>	<b>75.556.858,46</b>	<b>76.516.184,62</b>	<b>-959.326,16</b>
<b>b) collaborazioni scientifiche (collaboratori, assegnisti, ecc)</b>			
Contributi obbligatori a carico Ente per il personale (esclusa IRAP)	972.865,71	1.231.189,11	-258.323,40
<b>TOTALE b) collaborazioni scientifiche (collaboratori, assegnisti, ecc)</b>	<b>5.469.867,92</b>	<b>7.099.210,53</b>	<b>-1.629.342,61</b>
<b>c) docenti a contratto</b>			
Contributi obbligatori a carico Ente per il personale (esclusa IRAP)	5.046,40	7.744,60	-2.698,20

Descrizione	Valore al 31.12.2020	Valore al 31.12.2019	Variazioni
<b>TOTALE c) docenti a contratto</b>	<b>298.886,88</b>	<b>371.842,18</b>	<b>-72.955,30</b>
<b>d) esperti linguistici</b>			
Indennità TFR	74.000,00	0,00	74.000,00
Contributi obbligatori a carico Ente per il personale (esclusa IRAP)	177.187,15	186.436,17	-9.249,02
Accantonamenti costi del personale Esperto Linguistico	558,36	0,00	558,36
<b>TOTALE d) esperti linguistici</b>	<b>968.889,58</b>	<b>943.504,14</b>	<b>25.385,44</b>
<b>e) altro personale dedicato alla didattica e alla ricerca</b>			0,00
Indennità TFR	800,00	0,00	800,00
Contributi obbligatori a carico Ente per il personale (esclusa IRAP)	1.454,57	2.327,00	-872,43
<b>TOTALE e) altro personale dedicato alla didattica e alla ricerca</b>	<b>8.065,83</b>	<b>11.625,12</b>	<b>-3.559,29</b>
<b>TOTALE 1) Costi del personale dedicato alla ricerca e alla didattica</b>	<b>82.302.568,67</b>	<b>84.942.366,59</b>	<b>-2.639.797,92</b>
<b>2) Costi del personale dirigente e tecnico-amministrativo</b>			
Competenze fisse	26.676.413,25	27.485.062,38	-808.649,13
Competenze per attività commerciale, indennità di rischio, premialità, buoni-pasto, altre competenze accessorie	3.086.012,23	3.261.666,02	-175.653,79
Indennità TFR	1.738.049,96	1.742.431,00	-4.381,04
Oneri previdenza integrativa e Contributi obbligatori a carico Ente per il personale (esclusa IRAP)	7.398.112,03	7.562.173,51	-164.061,48
Accantonamenti costi del personale Dirigente e Tecnico Amministrativo	3.004.373,80	0,00	3.004.373,80
<b>TOTALE 2) Costi del personale dirigente e tecnico-amministrativo</b>	<b>41.902.961,27</b>	<b>40.051.332,91</b>	<b>1.851.628,36</b>

## Misure di razionalizzazione della spesa pubblica.

In ossequio all'art. 1, c. 599, della l. n. 160/2019 che prevede che *“Il rispetto degli adempimenti e delle prescrizioni previsti dai commi da 590 a 598 è verificato e asseverato dai rispettivi organi di controllo”*, il Collegio rappresenta che tali disposizioni hanno

introdotto significative modifiche alla normativa relativa alle misure di razionalizzazione della spesa pubblica.

Occorre rilevare che il Legislatore per le Università che adottano gli schemi di bilancio di cui al decreto del Ministro dell'istruzione, dell'università e della ricerca n. 19 del 14 gennaio 2014, al comma 592 non identifica partitamente le voci di bilancio relative all'acquisto di beni e servizi, rimandando agli stessi Atenei l'individuazione delle voci di bilancio riconducibili a quelle indicate dalla disposizione.

Con circolare n. 9 del 21/04/2020, il MEF ha espressamente specificato che *“il rispetto del nuovo limite di spesa deve essere assicurato sui valori complessivi della spesa per l'acquisto di beni e servizi rientranti nelle spese di funzionamento, consentendo all'interno della stessa una modulazione e ripartizione delle risorse fra le singole voci di spesa in relazione alle esigenze gestionali degli enti ed organismi, salvo quanto disciplinato dall'art. 1, commi 610-612, della medesima legge di Bilancio 2020, concernente la spesa per la gestione corrente del settore ICT (Information and Communication Technology). – “in linea con quanto precisato con precedenti circolari e con un consolidato orientamento della Corte dei Conti, si ritiene che ricadano nell'ambito applicativo delle citate disposizioni le spese sostenute, oggetto delle predette misure di contenimento, finanziate con le risorse trasferite dal bilancio dello Stato ovvero tenendo conto dei vincoli di servizi o acquisite tramite altre fonti di finanziamento al proprio bilancio senza alcun vincolo di destinazione. In particolare, si ritiene che, ai fini della*

*determinazione dell'ammontare della spesa sostenibile nel rispetto dei limiti consentiti, possano escludersi le spese necessariamente sostenute nell'ambito della realizzazione di specifici progetti/attività finanziati con fondi provenienti dall'Unione europea o da altri soggetti pubblici o privati. Si ritiene, parimenti, in considerazione della situazione straordinaria di emergenza sanitaria derivante dalla diffusione dell'epidemia da COVID-19 e tenuto conto dei numerosi provvedimenti di urgenza adottati nei mesi di febbraio e marzo -da ultimo il Decreto Legge 17 marzo 2020, n.18 -che le spese sostenute per dare attuazione all'applicazione delle suddette misure (si citano, a titolo esemplificativo e non esaustivo, le spese informatiche collegate all'adozione delle misure inerenti al c.d. smart working per i lavoratori dipendenti e le spese per approvvigionamenti di strumenti ed attrezzature sanitarie) possano ritenersi escluse dai limiti di spesa fissati dalle vigenti norme di contenimento qualora:*

- a) finanziate da trasferimenti dello Stato o di enti territoriali finalizzati a fronteggiare l'emergenza sanitaria COVID-19, secondo quanto previsto dai provvedimenti di urgenza adottati;*
- b) derivanti da disponibilità di bilancio dell'ente o organismo;*
- c) acquisite tramite altre fonti di finanziamento ed aventi vincolo di destinazione.*

*La verifica di tali presupposti e la valutazione dell'inerenza delle spese di cui trattasi è demandata alla responsabilità degli amministratori ed alla verifica da parte dell'organo interno di controllo. Le Amministrazioni vigilanti sono invitate a diramare,*

*per gli enti ed organismi di rispettiva competenza, apposite indicazioni in merito a rilevazioni, anche di natura extracontabile, volte ad agevolare le operazioni di verifica di cui trattasi”.*

Nella medesima circolare n. 9 del 21/04/2020, il MEF, in riferimento all’individuazione da parte delle Università delle voci di spesa per l’acquisto di beni e servizi riconducibili alle voci B6) “per materie prime, sussidiarie, di consumo e di merci”, B7) “per servizi” e B8) “per godimento di beni di terzi”, ha specificamente previsto che: “...*il Ministero vigilante è invitato a stabilire le modalità attraverso le quali saranno applicate le nuove norme, individuando la correlazione delle voci fra i diversi schemi di bilancio”.*

Con lettera prot. n. 38551 del 23/04/2020, il MUR ha comunicato che avrebbe predisposto una nota esplicativa per gli Atenei, circa le modalità di applicazione delle disposizioni normative predette, che allo stato non risulta adottata.

In tale situazione di evoluzione normativa e nelle more dell’emanazione di apposita circolare esplicativa da parte del MUR, l’Ateneo, in applicazione dell’art. 1, c. 597, della l. n. 160/2019, ha fornito indicazione circa le modalità attuative delle disposizioni di cui ai commi da 590 a 600. In primo luogo ha provveduto a individuare, informando di tali modalità il



Collegio dei revisori, le voci del piano dei conti di Ateneo riconducibili alle voci B6), B7) e B8) del conto economico del bilancio di esercizio redatto secondo lo schema di cui all'allegato 1 al decreto del Ministro dell'economia e delle finanze 27 marzo 2013, pubblicato nel supplemento ordinario alla Gazzetta Ufficiale n. 86 del 12 aprile 2013.

In particolare, sono state individuate tre tipologie di conti soggetti a contenimento:

- 1) i conti di costo direttamente riconducibili alle voci B6), B7) e B8) del conto economico del bilancio di esercizio redatto secondo lo schema di cui all'allegato 1 al decreto del Ministro dell'economia e delle finanze 27 marzo 2013;
- 2) i conti di costo che per natura sono riconducibili alle voci B6), B7) e B8), ma che essendo inserite nello schema di conto economico previsto per le Università nella categoria “spese di personale” dovrebbero essere escluse in quanto tali spese non sono oggetto del contenimento di cui trattasi;
- 3) i conti di costo soggetti anche alla riduzione dei costi per ICT.

L'Ateneo rappresenta che, in considerazione delle rigidità dell'applicativo contabile in uso presso l'Ateneo per il calcolo dei limiti in oggetto, che permette l'utilizzo di una sola ed univoca associazione delle voci di costo per il calcolo del limite di spesa relativo all'acquisto di beni e servizi, si è provveduto a

calcolare i limiti imposti dalla normativa vigente utilizzando l'ipotesi associativa delle sole voci di costo di tipologia 1) direttamente riconducibili alle voci B6), B7) e B8) del conto economico del bilancio di esercizio redatto secondo lo schema di cui all'allegato 1 al decreto del Ministro dell'economia e delle finanze 27 marzo 2013. Sia per il calcolo del limite di spesa per beni e servizi (media del triennio 2016-2018), che per il calcolo della spesa effettiva sostenuta nell'esercizio 2020 per l'acquisto di beni e servizi, sono stati esclusi i costi finanziati da trasferimenti dello Stato o di enti territoriali finalizzati a fronteggiare l'emergenza sanitaria, derivanti da disponibilità di bilancio dell'ente o acquisite tramite altre fonti di finanziamento ed aventi vincolo di destinazione, così come previsto dalla circolare n. 9 del 21/04/2020 del MEF. L'Ateneo riporta analiticamente in apposita tabella l'associazione fra le voci coan di costo del piano dei conti di Ateneo e le voci B6), B7) e B8) del conto economico del bilancio di esercizio redatto secondo lo schema di cui all'allegato 1 al decreto del Ministro dell'economia e delle finanze 27 marzo 2013.

L'Ateneo ha inoltre calcolato l'ammontare dei ricavi dell'esercizio 2018 da utilizzare come base di calcolo per determinare il plafond relativo al superamento dei limiti di spesa (art. 1, comma 593 della Legge n. 160/2019), e l'ammontare dei ricavi registrati nell'esercizio 2020, da confrontare con i ricavi dell'esercizio 2018 per l'eventuale superamento dei limiti di spesa per l'esercizio 2021.

Alla luce delle modalità attuative delle disposizioni di cui alla l. n. 160/2019, art. 1, commi da 590 a 600, si riportano di seguito le risultanze contabili dell'Ateneo:

Risultanze contabili	Importi
Limite per l'acquisto di beni e servizi (media del triennio 2016-2018)	23.516.176,30
Ricavi esercizio 2018 (art. 1, comma 593 della Legge n. 160/2019)	158.009.546,04
Costo per l'acquisto di beni e servizi - esercizio 2020	20.816.573,18
Ricavi esercizio 2020 (art. 1, comma 593 della Legge n. 160/2019)	159.925.261,23
<b>Plafond da utilizzare per l'eventuale superamento dei limiti di spesa per l'esercizio 2021</b>	<b>1.915.715,19</b>

In ragione di quanto sopra riportato, si evince che il limite di spesa per l'acquisto di beni e servizi nell'esercizio 2020 è stato rispettato.

L'Ateneo evidenzia che, stante la mancata adozione di puntuali indicazioni operative da parte del competente Ministero, procederà ad una rideterminazione del limite di spesa per l'acquisto di beni e servizi, calcolato come media del triennio 2016-2018, a seguito delle indicazioni che dovessero essere emanate.

Infine, occorre rappresentare che la riduzione per ICT di cui all'art. 1, commi 610 e 611, della l. n. 160/2019, non trova applicazione per l'esercizio 2020 e per l'esercizio 2021, rispettivamente, ai sensi dell'art. 238, comma 6, del d.l. 19.05.2020 n. 34 e ai sensi dell'art. 6, comma 5, del d.l.

31.12.2020 n. 183, disapplicazione da ultimo confermata dall'art. 42, c. 9, del d.l. n.41/2021.

## **Versamento in entrata al bilancio dello Stato**

Tenuto conto di quanto previsto dall'art. 1, comma 594, della Legge 27 dicembre 2019 n. 160, ovvero che *“..... gli enti e gli organismi di cui al comma 590, ivi comprese le autorità indipendenti, versano annualmente entro il 30 giugno di ciascun anno ad apposito capitolo dell'entrata del bilancio dello Stato un importo pari a quanto dovuto nell'esercizio 2018 in applicazione delle norme di cui all'allegato A annesso alla presente, incrementato del 10%”*, l'Ateneo fornisce la tabella di dettaglio relativa ai predetti versamenti, come da circolare M.E.F. n. 9/2020.

PRIMA SEZIONE			
Versamenti al capitolo 3422- capo X- bilancio dello Stato ai sensi dell'art. 1 comma 594, della Legge di Bilancio n. 160/2019 Allegato A			
D.L. n. 112/2008 conv. L. n. 133/2008			
Disposizioni di contenimento	Importo dovuto nel 2018	maggiorazione del 10%	versamento
Art. 61 comma 1 (spese per organi collegiali e altri organismi)			
Art. 61 comma 2 (spese per studi e consulenze)			
Art. 61 comma 5 (spese per relazioni pubbliche e convegni)	47.148,40	4.714,84	51.863,24
Art. 61 comma 6 (spese per sponsorizzazioni)			
Art. 61 comma 7 (misure per le società in elenco ISTAT)			
<b>Totale</b>	<b>47.148,40</b>	<b>4.714,84</b>	<b>51.863,24</b>
D.L. n. 78/2010 conv. L. n. 122/2010			
Disposizioni di contenimento	Importo dovuto nel 2018	maggiorazione del 10%	importo da versare 2020
<i>Art. 6 comma 3 come modificato dall'art. 10, c.5, del D.L. n. 210/2015, (Indennità, compensi, gettoni, retribuzioni corrisposte a consigli di amministrazione e organi collegiali comunque denominati ed ai titolari di incarichi di qualsiasi tipo 10% su importi risultanti alla data 30 aprile 2010)</i> <i>NB: per le Autorità portuali tenere conto anche della previsione di cui all'art. 5, c.14, del D.L. n. 95/2012</i>	25.570,41	2.557,04	28.127,45
Art. 6 comma 7 (Incarichi di consulenza)			
Art. 6 comma 8 (Spese per relazioni pubbliche, convegni, mostre, pubblicità e di rappresentanza)	27.586,82	2.758,68	30.345,50
Art. 6 comma 9 (Spese per sponsorizzazioni)			
Art. 6 comma 12 (Spese per missioni)			
Art. 6 comma 13 (Spese per la formazione)			
<b>Totale</b>	<b>53.157,23</b>	<b>5.315,72</b>	<b>58.472,95</b>
L. n. 244/2007 modificata. L. n. 122/2010			
Disposizione di contenimento	Importo dovuto nel 2018	maggiorazione del 10%	importo da versare 2020
Art. 2 commi 618* e 623 L. n. 244/2007 - *come modificato dall'art. 8, c.1, della L.n. 122/2010 - (Spese di manutenzione ordinaria e straordinaria degli immobili utilizzati: 2% del valore immobile utilizzato - Nel caso di esecuzione di interventi di sola manutenzione ordinaria degli immobili utilizzati: 1% del valore dell'immobile utilizzato)	0,00	0,00	0,00

D.L. n. 95/2012, conv. L. n. 135/2012			
Disposizione di contenimento	Importo dovuto nel 2018	maggiorazione del 10%	importo da versare 2020
Art. 8 comma 3 (spese per consumi intermedi)	0,00	0,00	0,00
L. n. 147/2013 (L. stabilità 2014)			
Disposizioni di contenimento	Importo dovuto nel 2018	maggiorazione del 10%	importo da versare 2020
Art. 1 comma 321 (la disposizione prevede che l'Autorità garante della concorrenza e del mercato nonché le Autorità di regolazione dei servizi di pubblica utilità assicurino il rispetto dei vincoli di finanza pubblica individuando misure di contenimento della spesa, anche alternative rispetto alle vigenti disposizioni in materia di finanza pubblica ad esse applicabili, che garantiscano il versamento al bilancio dello Stato di un risparmio di spesa complessivo annuo maggiorato del 10 per cento rispetto agli obiettivi di risparmio stabiliti a legislazione vigente e senza corrispondenti incrementi delle entrate dovute ai contributi del settore di regolazione.)		0,00	0,00
D.L. n. 66/2014 conv. L. n. 89/2014			
Disposizione di contenimento	Importo dovuto nel 2018	maggiorazione del 10%	importo da versare 2020
Art. 50 comma 3 (somme rinvenienti da ulteriori riduzioni di spesa - 5% spesa sostenuta anno 2010 - per acquisti di beni e servizi per consumi intermedi)		0,00	0,00
Importo totale da versare al capitolo 3422- capo X- bilancio dello Stato entro il 30 giugno		Ordinativo di pagamento n.12044/2020	110.336,19
SECONDA SEZIONE			
Versamenti dovuti in base alle seguenti disposizioni ancora applicabili:			
Applicazione D.L. n. 112/2008 conv. L. n. 133/2008			
Disposizioni di contenimento			versamento
Art. 61 comma 9 (compenso per l'attività di componente o di segretario del collegio arbitrale) Versamento al capitolo 3490 capo X- bilancio dello Stato			
Art. 67 comma 6 (somme provenienti dalle riduzioni di spesa contrattazione integrativa e di controllo dei contratti nazionali ed integrativi) Versamento al capitolo 3348- capo X- bilancio dello Stato entro il 31 ottobre		Ordinativo di pagamento n.20752/2020	375.763,25
Applicazione D.L. n. 78/2010 conv. L. n. 122/2010			
Disposizioni di contenimento			versamento

<b>Art. 6 comma 1</b> (Spese per organismi collegiali e altri organismi) <b>Versamento al capitolo 3422- capo X- bilancio dello Stato entro il 30 giugno</b>			
<b>Art. 6 comma 14</b> (Spese per acquisto, manutenzione, noleggio e esercizio di autovetture, nonché per acquisto di buoni taxi) <b>Versamento al capitolo 3422- capo X- bilancio dello Stato entro il 30 giugno</b>		Ordinativo di pagamento n.12044/2020	18.613,74
<b>Applicazione D.L. n. 98/2011, conv. L. n. 111/2011</b>			
<b>Disposizione di contenimento</b>			<b>versamento</b>
<b>Articolo 16 comma 5</b> (somme derivanti dalle economie realizzate per effetto di piani triennali di razionalizzazione e riqualificazione della spesa, di riordino e ristrutturazione amministrativa, di semplificazione e digitalizzazione, di riduzione dei costi della politica e di funzionamento, ivi compresi gli appalti di servizio, gli affidamenti alle partecipate e il ricorso alle consulenze attraverso persone giuridiche) <b>Versamento al capitolo 3539- capo X- bilancio dello Stato</b>			
<b>Applicazione D.L. n. 201/2011, conv. L. n. 214/2011</b>			
<b>Disposizione di contenimento</b>			<b>versamento</b>
<b>Art. 23-ter comma 4</b> (somme rivenienti dall'applicazione misure in materia di trattamenti economici) <b>Versamento al capitolo 3512- capo X- bilancio dello Stato</b>			

## Indicatori di cui al d.lgs. n. 49/2012.

### Spese di personale (valore presunto in attesa del dato ufficiale fornito dal MIUR)

Indicatore di personale	Stanziamento esercizio 2020
<b>Spese per il personale a carico Ateneo (A)</b>	<b>115.740.599,00</b>
FFO (B)	134.588.120,00
Programmazione Triennale (C)	1.225.734,00
Tasse e contributi universitari al netto dei rimborsi (D)	23.246.128,00
<b>TOTALE (E) =(B+C+D)</b>	<b>159.059.982,00</b>
<b>Rapporto (A/E) = &lt; 80%</b>	<b>72,77</b>

### Sostenibilità economico finanziaria (valore presunto in attesa del dato ufficiale fornito dal MIUR)

Indicatore sostenibilità economico finanziaria	Stanziamento esercizio 2020
FFO (A)	134.588.120,00
Programmazione Triennale (B)	1.225.734,00
Tasse e contributi universitari al netto dei rimborsi (C)	23.246.128,00
Fitti Passivi (D)	141.194,00
<b>TOTALE (E) = (A+B+C-D)</b>	<b>158.918.788,00</b>
Spese di personale a carico Ateneo (F)	115.740.599,00
Ammortamento mutui (G=capitale+interessi)	0,00
<b>TOTALE (H) = (F+G)</b>	<b>115.740.599,00</b>
<b>Rapporto (82"%E/H) = &gt; 1</b>	<b>1,13</b>

### Indebitamento (valore presunto in attesa del dato ufficiale fornito dal MIUR)

Indicatore di indebitamento	Stanziamento esercizio 2020
Ammortamento mutui (capitale+interessi)	0,00
<b>TOTALE (A)</b>	<b>0,00</b>
FFO (B)	134.588.120,00
Programmazione Triennale (C)	1.225.734,00
Tasse e contributi universitari al netto dei rimborsi (D)	23.246.128,00



Indicatore di indebitamento	Stanziamento esercizio 2020
Spese di personale a carico Ateneo (E)	115.740.599,00
Fitti passivi a carico Ateneo (F)	141.194,00
<b>TOTALE (G) = (B+C+D-E-F)</b>	<b>43.178.189,00</b>
<b>Rapporto (A/G) = &lt; 15%</b>	<b>0,00</b>

## **Tempestività dei pagamenti.**

Ai sensi dell'articolo 41, comma 1, del d.l. n. 66/2014, convertito dalla legge n. 89/2014 e dell'articolo 33 del decreto legislativo 14 marzo 2013, n. 33, l'Ateneo ha pubblicato sul proprio sito l'indicatore di tempestività dei pagamenti trimestrale ed annuale relativo all'anno 2020. L'indicatore annuale si attesta ad un valore pari a -6,64 giorni e pertanto dimostra che i tempi medi di pagamento dell'Ateneo sono inferiori ai 30 giorni previsti dalla vigente normativa. Nell'esercizio 2019, tale indicatore risultava pari a -6,49 giorni.

L'indicatore, ai sensi della normativa vigente, è calcolato come la somma, per ciascuna fattura emessa a titolo corrispettivo di una transazione commerciale, dei giorni effettivi intercorrenti tra la data di scadenza della fattura e la data di pagamento ai fornitori moltiplicata per l'importo dovuto, rapportata alla somma degli importi pagati nel periodo di riferimento.

## **Nota integrativa**

A seguito dell'esame del contenuto della nota integrativa, il collegio attesta che questa assolve alle funzioni ad essa

demandate; in particolare essa fornisce informazioni complementari a quelle riportate nei documenti di sintesi, necessarie a dare una rappresentazione veritiera e corretta della situazione, patrimoniale, finanziaria e dell'andamento economico. Nella nota integrativa viene riportato anche l'elenco delle società e degli enti partecipati a qualsiasi titolo.

Il Collegio, altresì, dichiara, di aver verificato che l'Ateneo ha operato nel rispetto del vigente ordinamento, delle norme regolamentari e dello Statuto.

Il Collegio dichiara di aver proceduto alle verifiche periodiche della cassa economale e della cassa d'Ateneo (somme giacenti presso la banca che cura il servizio di tesoreria).

Per le considerazioni sopra esposte, il Collegio esprime parere favorevole in ordine all'approvazione del bilancio d'esercizio 2020.

Il Presidente

F.to Marco Boncompagni

I Componenti

F.to Rosanna Mirabasso

F.to Massimo Zeppieri

A.D. 1308

**unipg**

**UNIVERSITÀ DEGLI STUDI  
DI PERUGIA**

**UNIVERSITA' DEGLI STUDI DI  
PERUGIA  
BILANCIO CONSUNTIVO  
LASCITO MORTIER  
*ESERCIZIO 2020***



USCITE		CONTO CONSUNTIVO DELL'ESERCIZIO FINANZIARIO 2020											LASCITO MORTIER			
		RESIDUI PASSIVI				COMPETENZA							TOTALI			
T	C	DENOMINAZIONE	RESIDUI al 01/01/20	SOMME PAGATE	VARIAZ. IN PIU'	VARIAZ. IN MENO	RESIDUI al 31/12/20	PREVISIONE INIZIALE	VARIAZIONI SUCCESSIVE	PAGATE	RIMASTE DA PAGARE	TOTALE IMPEGNI	VARIAZ. IN PIU'	VARIAZ. IN MENO	PAGAMENTI RESIDUI+ COMPETENZA (col. 5+11)	RESIDUI DA PAGARE al 31/12/20 (col. 8+12)
1	2	3	4	5	6	7	8	9	10	11	12	13	14	15	16	17
1	1	DISAV. AMM.NE ES. PREC. USCITE EFF. EXTRA PATRIM. USCITE VARIE						10,00 €						10,00 €	- €	
2	1	BORSE DI STUDIO A STUDENTI POVERI O ALLA BIBLIOTECA UNIVERSITARIA						11,00 €						11,00 €		
3	1	USCITE STRAORDINARIE														
4	1	<b>TOTALE TIT. 1</b>						21,00 €		- €		- €		21,00 €	- €	
5	1	MOVIMENTI CAPITALI														
6	1	PARTITE DI GIRO														
1	1	FONDO DI RISERVA						1.122,03 €	- €					1.122,03 €		
		<b>TOTALI</b>						1.143,03 €	- €	- €		- €		1.143,03 €	- €	

## SITUAZIONE PATRIMONIALE

LASCITO MORTIER

## ATTIVO

N°	DESCRIZIONE	AI 01/01/20	VARIAZIONI		AI 31/12/20
			in +	in -	
1	FONDI RUSTICI				
2	SCORTE RURALI VIVE E MORTE				
3	FABBRICATI				
4	CENSI, CANONI E LEGATI PERPETUI				
5	TITOLI PUBBLICI O PRIVATI				
6	REDDITI IPOTECARI E CHIROGRAFI				
7	LIBRI				
8	COLLEZIONI				
9	MATERIALE DIDATTICO				
10	MOBILIO E ARREDAMENTO				
11	CAPITALI DA INVESTIRE				
12	RESIDUI ATTIVI	- €		- €	- €
13	FONDO DI CASSA	1.143,03 €			1.143,03 €
14	DEPOSITI DI TERZI PER CAUZIONI				
	<b>TOTALE ATTIVITA'</b>	<b>1.143,03 €</b>	<b>- €</b>	<b>- €</b>	<b>1.143,03 €</b>
	<b>DEFICIT PATRIMONIALE</b>				
	<b>DISAVANZO ECONOMICO</b>				
	<b>TOTALE A PAREGGIO</b>	<b>1.143,03 €</b>	<b>- €</b>	<b>- €</b>	<b>1.143,03 €</b>

## SITUAZIONE PATRIMONIALE

LASCITO MORTIER

## PASSIVO

N°	DESCRIZIONE	Al 01/01/20	VARIAZIONI		Al 31/12/20
			in +	in -	
	TOTALE PASSIVITA'				
	PATRIMONIO NETTO	1.143,03 €	- €		1.143,03 €
	AVANZO ECONOMICO				
	TOTALE A PAREGGIO	1.143,03 €	- €		1.143,03 €

## RIEPILOGO DELLA SITUAZIONE PATRIMONIALE

N°	DESCRIZIONE	Al 01/01/20	VARIAZIONI		Al 31/12/20
			in +	in -	
1	ATTIVO	1.143,03 €			1.143,03 €
2	PASSIVO				
	PATRIMONIO NETTO	1.143,03 €			
	(1) AUMENTO di attività come al conto economico	- €			1.143,03 €
	TOTALE	1.143,03 €			1.143,03 €

1) AUMENTO O DIMINUIZIONE

## RENDICONTO FINANZIARIO

LASCITO MORTIER

<b>FONDO CASSA AL 01/01/2020</b>	<b>1.143,03 €</b>
<u>COMPETENZA:</u>	
ENTRATE: somme riscosse nell'esercizio	- €
SPESE: somme pagate nell'esercizio	- €
<u>RESIDUI</u>	
ENTRATE: somme riscosse nell'esercizio	- €
SPESE: somme pagate nell'esercizio	- €
<b>FONDO CASSA AL 31/12/2020</b>	<b>1.143,03 €</b>
RESIDUI ATTIVI: somme rimaste da riscuotere al 31/12/20	- €
RESIDUI PASSIVI: somme rimaste da pagare al 31/12/20	- €
<b>AVANZO FINANZIARIO A FINE ESERCIZIO</b>	<b>1.143,03 €</b>

## RENDICONTO ECONOMICO

<u>RENDITE</u>	
ENTRATE CORRENTI	- €
<u>SPESE</u>	
SPESE CORRENTI	- €
SPESE FINANZIARIE CHE HANNO DATO LUOGO AD AUMENTO PATRIMONIALE	
ENTRATE NON FINANZIARIE IN +/-	
USCITE NON FINANZIARIE IN +/-	- €
<b>RISULTATO ECONOMICO DEL PATRIMONIO</b>	<b>- €</b>



A.D. 1308

unipg

UNIVERSITÀ DEGLI STUDI  
DI PERUGIA

UNIVERSITA' DEGLI STUDI DI  
PERUGIA  
BILANCIO CONSUNTIVO  
LASCITO MUZZIOLI  
*ESERCIZIO 2020*

ENTRATE		CONTO CONSUNTIVO DELL'ESERCIZIO FINANZIARIO 2020										LASCITO MUZZIOLI				
T I T O L O	C A T E G O R I E	D E N O M I N A Z I O N E	RESIDUI ATTIVI					C O M P E T E N Z E					TOTALI			
			RESIDUI al 01/01/20	SOMME RISCOSSE	VAR. IN PIU'	VAR. IN MENO	RESIDUI al 31/12/20	PREVISIONE INIZIALE	VARIAZIONI SUCCESSIVE	RISCOSSE	RIMASTE DA RISCUOTERE	TOTALE ACCERTA- MENTO	VAR. IN PIU'	VAR. IN MENO	RISCOSSIONI RESIDUI + COMPETENZE (COL. 5 + 11)	RESIDUI DA RISCUOT. AI 31/12/20 (COL. 8 + 12)
1	2	3	4	5	6	7	8	9	10	11	12	13	14	15	16	17
		AVANZO DI AMM.NE ESERC. PREC.						23.450,00 € -	65,94 € -	- €	- €	- €		23.384,06 €		
1		<b>ENTRATE CORRENTI</b>														
	1	RENDITE PATRIMONIALI														
	1	CONTRIBUTO UNIVERSITA'					- €	774,69 €		774,69 €	- €	774,69 €			774,69 €	- €
	2	RENDITA TITOLI	0,03 €	0,03 €			- €	4,00 €		0,09 €	0,04 €	0,13 €		3,87 €	0,12 €	0,04 €
	3	INTERESSI/ATTIVI														
		TOTALE TIT. 1	0,03 €	0,03 €			- €	778,69 € -	65,94 € -	774,78 €	0,04 €	774,82 €	- €	23.387,93 €	774,81 €	0,04 €
2	2	MOVIMENTO CAPITALI														
	1	RIMBORSO TITOLI														
3	1	PARTITE DI GIRO														
		TOTALE	0,03 €	0,03 €			- €	24.228,69 € -	65,94 € -	774,78 €	0,04 €	774,82 €	- €	23.387,93 €	774,81 €	0,04 €



## SITUAZIONE PATRIMONIALE

LASCITO MUZZIOLI

N°	DESCRIZIONE	AI 01/01/20	VARIAZIONI		AI 31/12/20
			in +	in -	
1	FONDI RUSTICI				
2	SCORTE RURALI VIVE E MORTE				
3	FABBRICATI				
4	CENSI, CANONI E LEGATI PERPETUI				
5	TITOLI PUBBLICI E PRIVATI				
6	REDDITI IPOTECARI E CHIROGRAFI				
7	LIBRI				
8	COLLEZIONI				
9	MATERIALE DIDATTICO				
10	MOBILIO E ARREDO				
11	CAPITALI DA INVESTIRE				
12	RESIDUI ATTIVI	0,03 €	0,04 €	0,03 €	0,04 €
13	FONDO DI CASSA	23.384,03 €	774,81 €	- €	24.158,84 €
14	DEPOSITI DI TERZI PER CAUZIONI				
	<b>TOTALE ATTIVITA'</b>	<b>23.384,06 €</b>	<b>774,85 €</b>	<b>0,03 €</b>	<b>24.158,88 €</b>
	DEFICIT PATRIMONIALE				
	DISAVANZO ECONOMICO				
	<b>TOTALE A PAREGGIO</b>	<b>23.384,06 €</b>			<b>24.158,88 €</b>

## SITUAZIONE PATRIMONIALE

LASCITO MUZZIOLI

N°	DESCRIZIONE	P A S S I V O		AI 31/12/20	
		AI 01/01/20	V A R I A Z I O N I		
			in +	in -	
1	RESIDUI PASSIVI				
2	CENSI E CANONI PASSIVI				
3	DEPOSITI CAUZIONALI DI TERZI				
	<b>TOTALE PASSIVITA'</b>	23.384,06 €	774,85 €	0,03 €	24.158,88 €
	<b>PATRIMONIO NETTO</b>				
	<b>AVANZO ECONOMICO</b>				

## RIEPILOGO DELLA SITUAZIONE PATRIMONIALE

N°	DESCRIZIONE	P A S S I V O		AI 31/12/20	
		AI 01/01/20	V A R I A Z I O N I		
			in +	in -	
1	ATTIVO	23.384,06 €	774,85 €	0,03 €	24.158,88 €
2	PASSIVO				
	<b>PATRIMONIO NETTO</b>	23.384,06 €			24.158,88 €
	(1) Aumento di attività come al conto economico	774,82 €			
	<b>TOTALE</b>	<b>24.158,88 €</b>			<b>24.158,88 €</b>

1) AUMENTO O DIMINUIZIONE

**RENDICONTO FINANZIARIO**

LASCITO MUZZIOLI

<b>FONDO CASSA AL 01/01/2020</b>	<b>23.384,03 €</b>
<u>COMPETENZA:</u>	
ENTRATE: somme riscosse nell'esercizio	774,78 €
SPESE: somme pagate nell' esercizio	774,78 €
<u>RESIDUI</u>	
ENTRATE: somme riscosse nell'esercizio	0,03 €
SPESE: somme pagate nell'esercizio	0,03 €
<b>FONDO CASSA AL 31/12/2020</b>	<b>24.158,84 €</b>
RESIDUI ATTIVI: somme rimaste da riscuotere al 31/12/2020	0,04 €
RESIDUI PASSIVI: somme rimaste da pagare al 31/12/2020	0,04 €
<b>AVANZO FINANZIARIO A FINE ESERCIZIO</b>	<b>24.158,88 €</b>

**RENDICONTO ECONOMICO**

<u>RENDITE</u>	
ENTRATE CORRENTI	774,82 €
<u>SPESE</u>	
SPESE CORRENTI	774,82 €
SPESE FINANZIARIE CHE HANNO DATO LUOGO AD AUMENTO PATRIMONIALE	
ENTRATE NON FINANZIARIE IN +/-	
USCITE NON FINANZIARIE IN +/-	
<b>RISULTATO ECONOMICO DEL PATRIMONIO</b>	<b>774,82 €</b>

Consiglio di Amministrazione del 28/04/2021

Numero delibera: <b>137/2021</b> - Numero protocollo: <b>102444/2021</b>
Categoria O.d.G: <b>Bilancio e contabilità 3.1</b>
Oggetto: <b>Relazione sui risultati delle attività di Formazione, Ricerca e Trasferimento Tecnologico - anno 2020: presentazione</b>
Ufficio istruttore: <b>Direzione Generale</b>

Nominativo	F	C	A	As	Nc
Prof. Maurizio Oliviero	X				
Prof. Maurizio Servili	X				
Prof. Stefano Eramo	X				
Prof. Antimo Gioiello	X				
Prof. Mauro Bove	X				
Prof.ssa Stefania Magliani	X				
Dott. Alessandro Campanile	X				
Dott. Daniele Spinelli				X	
Sig. Ettore Ranocchia	X				
Sig. Luigi Ricioppo	X				

**Legenda:** (F - Favorevole) - (C - Contrario) - (A - Astenuto) - (As - Assente) - (Nc - Non convocato)

Allegati n. 1 (sub lett. A)

#### IL PRESIDENTE

Visto il Regolamento di Ateneo per l'Amministrazione, la Finanza e la Contabilità, emanato con D.R. n. 389 del 18.03.2013 e modificato con D.R. n. 469 del 24.03.2016, ed in particolare l'art. 14 che menziona, tra i documenti contabili pubblici di sintesi di consuntivo, una Relazione sulla Gestione, predisposta dal Direttore Generale, che metta in luce, tra l'altro, i risultati delle attività di ricerca, di formazione e di trasferimento tecnologico;

Visto l'art. 3-quater del D.L. 10 novembre 2008 n. 180, convertito dalla legge 9 gennaio 2009, n. 1, "Pubblicità delle attività di ricerca delle università", che prevede, con periodicità annuale, in sede di approvazione del conto consuntivo relativo all'esercizio precedente, che il Rettore presenti al Consiglio di Amministrazione e al Senato Accademico un'apposita relazione concernente i risultati delle attività di ricerca, di formazione e di trasferimento tecnologico nonché i finanziamenti ottenuti da soggetti pubblici e privati;

Preso atto che, a norma del citato art. 3-quater, la Relazione sui risultati delle attività di *Formazione, Ricerca e Trasferimento Tecnologico*, dopo essere stata portata a conoscenza del Consiglio di Amministrazione e del Senato Accademico, è pubblicata sul sito internet dell'Ateneo e trasmessa al Ministero dell'Istruzione, dell'Università e della Ricerca, al fine della massima diffusione dei risultati delle attività di ricerca delle Università;

Ritenuto, pertanto, necessario sottoporre all'attenzione del Consiglio di Amministrazione, per opportuna conoscenza e condivisione, la Relazione di cui trattasi;

Invita il Consiglio di Amministrazione a deliberare.

### **IL CONSIGLIO DI AMMINISTRAZIONE**

Udito quanto esposto dal Presidente;

Visto il Regolamento di Ateneo per l'Amministrazione, la Finanza e la Contabilità, emanato con D.R. n. 389 del 18.03.2013 e modificato con D.R. n. 469 del 24.03.2016, ed in particolare l'art. 14;

Visto l'art. 3-quater del D.L. 10 novembre 2008 n. 180, convertito dalla legge 9 gennaio 2009, n. 1, "Pubblicità delle attività di ricerca delle università";

All'unanimità

### **DELIBERA**

- ❖ di prendere atto della "Relazione sui risultati delle attività di Formazione, Ricerca e Trasferimento Tecnologico - anno 2020", allegata alla presente delibera sub lett. A) per farne parte integrante e sostanziale.

La presente delibera è immediatamente esecutiva e la relativa verbalizzazione è approvata seduta stante.

*La presente delibera è conforme all'originale informatico, sottoscritto digitalmente ai sensi del D.Lgs 82/2002 s.m.i. e norme collegate, dal Segretario verbalizzante Dott.ssa Alessandra De Nunzio e dal Presidente Rettore Prof. Maurizio Oliviero.*

UFFICIO ORGANI COLLEGIALI  
IL RESPONSABILE  
(Dott.ssa Antonella Fratini)

Documento firmato da:  
FRATINI ANTONELLA  
30.04.2021 10:42:04 UTC



## **Formazione, Ricerca, Trasferimento tecnologico.**

### **Università degli Studi di Perugia**

**Anno 2020**

La presente relazione è disposta ai sensi della L. 1/2009 art.3-quater ("Pubblicità delle attività di ricerca delle università") ed espone, relativamente all'anno 2020, i risultati raggiunti dall'Università degli Studi di Perugia nell'ambito della Formazione, della Ricerca, del Trasferimento Tecnologico, nonché dell'Internazionalizzazione

#### **SETTORE - FORMAZIONE**

La presente relazione riporta le informazioni e i dati del settore didattico dell'Ateneo ed è così articolata:

- **Offerta Formativa** in cui si presenta una analisi sintetica dei corsi di laurea, laurea magistrale e laurea magistrale a ciclo unico attivi che hanno tutti ottenuto la conferma dell'accreditamento ministeriale. Si rileva che sono state incentivate le proposte a carattere internazionale sia con corsi erogati in tutto o in parte in lingua inglese, sia mediante la stipula di convenzioni con Atenei stranieri per l'attivazione di doppi titoli e titoli congiunti.
- **Popolazione studentesca** in cui vengono esposti i dati relativi al 2020 nonché il confronto con gli anni accademici precedenti al fine di evidenziare l'andamento delle iscrizioni nel tempo. I dati sono organizzati anche per tipologia di corso di studio e per Dipartimento.
- **Orientamento e servizi agli studenti** in cui sono descritte le diverse iniziative di orientamento svolte nell'anno 2020.
- **Dottorato di ricerca** in cui sono riportati i dati relativi ai cicli attivi, ai corsi, alle borse e ai finanziamenti ministeriali e di Ateneo.
- **Assegni di ricerca** in cui sono esposti i dati agli assegni di ricerca attivati nel 2020 e i finanziamenti (tutti esterni) su cui gravano i relativi costi.

#### **➤ Offerta Formativa**

Per l'a.a. 2020/2021 l'Ateneo ha ottenuto la conferma dell'accreditamento iniziale per tutti i 90 corsi attivati e l'accreditamento iniziale per il nuovo corso di laurea magistrale. L'Offerta Formativa 2020/2021 propone dunque 39 corsi di laurea, 44 corsi di laurea magistrale e 8 corsi di laurea magistrale a ciclo unico.

Corsi di laurea	2010-2011	2011-2012	2012-2013	2013-2014	2014-2015	2015-2016	2016-2017	2017-2018	2018-2019	2019-2020	2020-2021
Triennali	48	41	39	38	38	38	<b>38</b>	<b>39</b>	<b>39</b>	<b>39</b>	<b>39</b>
A ciclo unico	8	8	8	8	8	8	<b>8</b>	<b>8</b>	<b>8</b>	<b>8</b>	<b>8</b>
Magistrali	42	42	38	38	38	40	<b>41</b>	<b>42</b>	<b>43</b>	<b>43</b>	<b>44</b>
<b>TOTALE</b>	<b>98</b>	<b>91</b>	<b>85</b>	<b>84</b>	<b>84</b>	<b>86</b>	<b>87</b>	<b>89</b>	<b>90</b>	<b>90</b>	<b>91</b>

Si segnala la nuova istituzione del corso di laurea magistrale in Planet life design classe LM-12 del Dipartimento di Ingegneria Civile e ambientale con sede a Assisi.

### **Nuove istituzioni corsi di laurea e laurea magistrale a.a. 2020/2021**

1.	LM-12	PLANET LIFE DESIGN
----	-------	--------------------

Sono state inoltre incentivate le proposte a carattere internazionale quali l'erogazione di interi percorsi di studio o parte di essi in lingua inglese, nonché la stipula di convenzioni con Atenei stranieri finalizzate alla mobilità degli studenti con il successivo conseguimento di doppio titolo italiano e straniero.

#### **Corsi erogati in lingua inglese**

Geology for energy resources (LM-74)

Scienze biotecnologiche mediche, veterinarie e forensi (LM-9)

Biotecnologie agrarie e ambientali (LM-7)

#### **Corsi erogati in italiano e inglese**

Scienze chimiche (LM-54) Erasmus plus

Economia e management internazionale (LM-77)

Amministrazione aziendale (LM-77)

Finanza e Metodi Quantitativi per L'economia (LM16&LM-83)

Relazioni Internazionali (LM-52)

#### **Corsi erogati in modalità mista (a distanza e in presenza)**

Scienze dei servizi giuridici (L-14)

Integrazione giuridica europea e diritti umani (LM-90)

Filosofia ed etica delle relazioni (LM-78)

Scienze socioantropologiche per l'integrazione e la sicurezza sociale (LM-88&LM-1)

Ingegneria della Sicurezza per il Territorio e il Costruito (LM-26)

## Corsi a doppio titolo

<b>Corsi di Laurea</b>	<b>Ateneo partner</b>
Lettere	Universidad de Sevilla (Siviglia SPAGNA), Université Paul-Valéry Montpellier 3 (FRANCIA)
Produzioni animali	Universiteti Bujqësor i Tiranës (Tirana ALBANIA)
Scienze dell'educazione	Universidad de Sevilla (Siviglia SPAGNA)
Scienze per l'investigazione e la sicurezza	L.U.D.E.S. Libera Università di Scienze Umane e Tecnologiche (Malta)
<b>Corsi di Laurea Magistrali</b>	<b>Ateneo partner</b>
Scienze chimiche	Hebrew University of Jerusalem (ISRAELE)
Italianistica e storia europea	Université François Rabelais (Tours FRANCIA), l'Université Paul-Valéry Montpellier (Francia)
Archeologia e Storia dell'arte	Université François Rabelais (Tours FRANCIA)
Finanza e metodi quantitativi per l'economia	Plekhanov Russian University of Economics (Prue RUSSIA)
Civiltà classiche	Université de Toulouse II - Le Mirail (Toulouse FRANCIA), Albert Ludwigs Universität (Freiburg im Breisgau GERMANIA), Universität Hamburg (Hamburg GERMANIA), Westfälische Wilhelms-Universität (Münster GERMANIA), Universidad de Salamanca (SPAGNA)
Economia e management internazionale	Université Paris-Est Créteil Val de Marne (ex Paris 12) (Paris FRANCIA)
Ingegneria industriale	Warsaw University of Technology (Varsavia POLONIA)
Consulenza pedagogica e coordinamento di interventi formativi	Universidad de A Coruña (La Coruna SPAGNA), ), Istituto Politecnico di Lisbona (Portogallo) e Università Politecnica di Leopoli (Ucraina), Università Cesar Vallejo di Lima (Perù), Universidad de Sevilla (Siviglia SPAGNA), Università Statale Regione di Mosca (RUSSIA)
Filosofia ed etica delle relazioni	Istituto Universitario Sophia Firenze, l'Universidad de Salamanca (SPAGNA), Fu Jen Catholic University, Taipei (TAIWAN), Université Catholique de Lione (FRANCIA) e Charles University di Praga (REP. CECA) e Università Politecnica di Leopoli (Ucraina), Pontificia Università Lateranense (Città del Vaticano)
Matematica	Università Adam Mickiewicz di Poznan (Polonia)
Valutazione del funzionamento individuale in psicologia clinica	Faculdades Católicas, Sponsor of Pontificia Universida de Católica Do Rio de Janeiro (BRASILE), Università Politecnica di Leopoli (Ucraina), Università Cesar Vallejo di Lima (Perù)
Scienze socioantropologiche per l'integrazione e la sicurezza sociale	Università Politecnica di Leopoli (Ucraina), Sichuan University, PRC (Cina)
<b>Corsi di Laurea Magistrali a ciclo unico</b>	<b>Ateneo partner</b>
Scienze della formazione primaria	Universidad de Sevilla (Siviglia SPAGNA), Università Cesar Vallejo di Lima (Perù)
Farmacia	Universidad de Sevilla (Siviglia SPAGNA)
Medicina e Chirurgia	Pirogov's Russian National Research Medical University

➤ **Popolazione studentesca**

Dopo anni di calo progressivo, pur contenuto, nel 2016/2017 si è assistito ad un aumento del numero degli iscritti, dato che si sta confermando anche negli anni successivi.

**Iscritti ai corsi di laurea distinti per dipartimento e anno accademico**

	ANNO ACCADEMICO							
	13/14	14/15	15/16	16/17	17/18	18/19	19/20	20/21 (*)
DIPARTIMENTO CHIMICA, BIOLOGIA E BIOTECNOLOGIE	1819	1555	1395	2060	1646	1640	1497	2066
DIPARTIMENTO ECONOMIA	2870	2710	2582	2494	2458	2533	2541	2416
DIPARTIMENTO FILOSOFIA, SCIENZE SOCIALI, UMANE E DELLA FORMAZIONE	3131	3031	3159	3585	3933	4131	4262	5258
DIPARTIMENTO FISICA E GEOLOGIA	374	391	409	412	420	427	418	386
DIPARTIMENTO GIURISPRUDENZA	2203	1864	1602	1436	1294	1229	1172	1147
DIPARTIMENTO INGEGNERIA	1316	1283	1267	1341	1385	1567	1666	1732
DIPARTIMENTO INGEGNERIA CIVILE E AMBIENTALE	1340	1209	1043	912	971	1036	1080	1184
DIPARTIMENTO LETTERE-LINGUE, LETTERATURE E CIVILTÀ ANTICHE E MODERNE	1605	1440	1477	1599	1710	1811	1939	2032
DIPARTIMENTO MATEMATICA E INFORMATICA	627	653	661	710	773	798	750	804
DIPARTIMENTO DI MEDICINA E CHIRURGIA								5097
DIPARTIMENTO MEDICINA	2380	2560	2495	2567	2589	2585	2549	
DIPARTIMENTO MEDICINA SPERIMENTALE	1582	1640	1654	1985	1799	1740	1634	
DIPARTIMENTO MEDICINA VETERINARIA	756	752	710	625	624	615	583	586
DIPARTIMENTO SCIENZE AGRARIE, ALIMENTARI E AMBIENTALI	965	1026	1139	1192	1233	1157	1114	1056
DIPARTIMENTO SCIENZE CHIRURGICHE E BIOMEDICHE	304	312	354	400	372	388	429	
DIPARTIMENTO SCIENZE FARMACEUTICHE	1341	1185	1115	1477	1345	1297	1291	1597
DIPARTIMENTO SCIENZE POLITICHE	1730	1557	1393	1367	1330	1438	1450	1523
<b>TOTALE COMPLESSIVO</b>	<b>24343</b>	<b>23168</b>	<b>22455</b>	<b>24162</b>	<b>23882</b>	<b>24392</b>	<b>24375</b>	<b>26884</b>

(\*) Dato provvisorio

Nei dati sugli iscritti al primo anno, il miglioramento parte dall'a.a. 2014/2015 per poi vedere nell'a.a. 2016/17 un significativo aumento dovuto all'apertura dei corsi ad accesso programmato locale. Nel 2017/18 il calo "algebrico" degli iscritti al primo anno è dovuto al fatto che i suddetti corsi sono stati riproposti ad accesso programmato; analizzando, però, i dati escludendo dal computo questi ultimi corsi si rileva un aumento degli iscritti al primo anno: in tal senso, da una rilevazione condotta a fine 2017 comparando i dati alla

medesima data dell'anno 2016 e dell'anno 2017 si è registrato un aumento sui corsi "storicamente" ad accesso libero pari al 16,3%

### Iscritti al primo anno di corso per anno accademico e dipartimento

	ANNO ACCADEMICO							
	13/14	14/15	15/16	16/17	17/18	18/19	19/20	20/21
DIPARTIMENTO DI CHIMICA, BIOLOGIA E BIOTECNOLOGIE	412	373	408	1202	466	519	513	1102
DIPARTIMENTO DI ECONOMIA	710	788	761	738	774	863	835	774
DIPARTIMENTO DI FILOSOFIA, SCIENZE SOCIALI, UMANE E DELLA FORMAZIONE	835	791	1060	1291	1244	1211	1287	2187
DIPARTIMENTO DI FISICA E GEOLOGIA	138	134	164	127	137	146	118	124
DIPARTIMENTO DI GIURISPRUDENZA	238	214	170	178	225	217	207	237
DIPARTIMENTO DI INGEGNERIA	333	361	376	473	454	553	546	510
DIPARTIMENTO DI INGEGNERIA CIVILE ED AMBIENTALE	186	197	159	154	289	302	295	364
DIPARTIMENTO DI LETTERE - LINGUE, LETTERATURE E CIVILTÀ ANTICHE E MODERNE	405	420	525	517	579	565	665	716
DIPARTIMENTO DI MATEMATICA E INFORMATICA	179	205	201	246	256	255	246	291
DIPARTIMENTO DI MEDICINA E CHIRURGIA								1663
DIPARTIMENTO MEDICINA	457	519	401	478	461	499	489	
DIPARTIMENTO MEDICINA SPERIMENTALE	560	575	558	886	501	515	496	
DIPARTIMENTO MEDICINA VETERINARIA	161	161	137	122	149	152	139	149
DIPARTIMENTO SCIENZE AGRARIE, ALIMENTARI E AMBIENTALI	338	386	423	411	397	351	361	341
DIPARTIMENTO SCIENZE CHIRURGICHE E BIOMEDICHE	96	100	132	132	123	149	150	
DIPARTIMENTO SCIENZE FARMACEUTICHE	198	213	207	620	334	278	299	545
DIPARTIMENTO SCIENZE POLITICHE	404	421	378	424	425	546	498	567
<b>TOTALE COMPLESSIVO</b>	<b>5650</b>	<b>5858</b>	<b>6060</b>	<b>7999</b>	<b>6814</b>	<b>7121</b>	<b>7144</b>	<b>9570</b>

Si riporta di seguito il dettaglio degli iscritti per tipologia di corso e dipartimento per l'a.a. 2020/21

a.a. 2020/2021 (dato provvisorio)	Lauree Magistrali-Specialistiche	Lauree Magistrali-Specialistiche a ciclo unico	Lauree Triennali	Vecchio ordinamento	Totale
DIPARTIMENTO DI CHIMICA, BIOLOGIA E BIOTECNOLOGIE	273		1784	9	2066
DIPARTIMENTO DI ECONOMIA	470		1934	12	2416
DIPARTIMENTO DI FILOSOFIA, SCIENZE SOCIALI, UMANE E DELLA FORMAZIONE	764	753	3720	21	5258
DIPARTIMENTO DI FISICA E GEOLOGIA	121		262	3	386
DIPARTIMENTO DI GIURISPRUDENZA	23	894	199	31	1147
DIPARTIMENTO DI INGEGNERIA	328		1392	12	1732
DIPARTIMENTO DI INGEGNERIA CIVILE ED AMBIENTALE	118	263	801	2	1184
DIPARTIMENTO DI LETTERE - LINGUE, LETTERATURE E CIVILTÀ ANTICHE E MODERNE	453		1551	28	2032
DIPARTIMENTO DI MATEMATICA E INFORMATICA	168		635	1	804
DIPARTIMENTO DI MEDICINA E CHIRURGIA	497	2030	2535	35	5097
DIPARTIMENTO DI MEDICINA VETERINARIA		401	183	2	586
DIPARTIMENTO DI SCIENZE AGRARIE, ALIMENTARI ED AMBIENTALI	254		801	1	1056
DIPARTIMENTO DI SCIENZE FARMACEUTICHE	288	1305	3	1	1597
DIPARTIMENTO DI SCIENZE POLITICHE	394		1111	18	1523
<b>Totale complessivo</b>	<b>4151</b>	<b>5646</b>	<b>16911</b>	<b>176</b>	<b>26884</b>

e il confronto con i precedenti anni accademici precedenti:

a.a. 2019/2020	Lauree Magistrali-Specialistiche	Lauree Magistrali-Specialistiche a ciclo unico	Lauree Triennali	Vecchio ordinamento	Totale
DIPARTIMENTO DI CHIMICA, BIOLOGIA E BIOTECNOLOGIE	237		1249	11	1497
DIPARTIMENTO DI ECONOMIA	543		1977	21	2541
DIPARTIMENTO DI FILOSOFIA, SCIENZE SOCIALI, UMANE E DELLA FORMAZIONE	601	708	2921	32	4262
DIPARTIMENTO DI FISICA E GEOLOGIA	132		283	3	418
DIPARTIMENTO DI GIURISPRUDENZA	13	931	187	41	1172
DIPARTIMENTO DI INGEGNERIA	312		1339	15	1666
DIPARTIMENTO DI INGEGNERIA CIVILE ED AMBIENTALE	116	270	689	5	1080
DIPARTIMENTO DI LETTERE - LINGUE, LETTERATURE E CIVILTÀ ANTICHE E MODERNE	406		1491	42	1939
DIPARTIMENTO DI MATEMATICA E INFORMATICA	144		605	1	750
DIPARTIMENTO DI MEDICINA	398	1916	204	31	2549
DIPARTIMENTO DI MEDICINA SPERIMENTALE			1634		1634
DIPARTIMENTO DI MEDICINA VETERINARIA		385	196	2	583
DIPARTIMENTO DI SCIENZE AGRARIE, ALIMENTARI ED AMBIENTALI	252		859	3	1114

DIPARTIMENTO DI SCIENZE CHIRURGICHE E BIOMEDICHE	64	105	255	5	429
DIPARTIMENTO DI SCIENZE FARMACEUTICHE	251	1034	5	1	1291
DIPARTIMENTO DI SCIENZE POLITICHE	364		1064	22	1450
<b>Totale complessivo</b>	<b>3833</b>	<b>5349</b>	<b>14958</b>	<b>235</b>	<b>24375</b>

a.a. 2018/2019	Lauree Magistrali-Specialistiche	Lauree Magistrali-Specialistiche a ciclo unico	Lauree Triennali	Vecchio ordinamento	Totale
DIPARTIMENTO DI CHIMICA, BIOLOGIA E BIOTECNOLOGIE	205		1423	12	1640
DIPARTIMENTO DI ECONOMIA	523		1984	26	2533
DIPARTIMENTO DI FILOSOFIA, SCIENZE SOCIALI, UMANE E DELLA FORMAZIONE	517	642	2934	38	4131
DIPARTIMENTO DI FISICA E GEOLOGIA	132		292	3	427
DIPARTIMENTO DI GIURISPRUDENZA	13	994	182	40	1229
DIPARTIMENTO DI INGEGNERIA	285		1267	15	1567
DIPARTIMENTO DI INGEGNERIA CIVILE ED AMBIENTALE	147	312	571	6	1036
DIPARTIMENTO DI LETTERE - LINGUE, LETTERATURE E CIVILTÀ ANTICHE E MODERNE	365		1401	45	1811
DIPARTIMENTO DI MATEMATICA E INFORMATICA	117		679	2	798
DIPARTIMENTO DI MEDICINA	433	1920	197	35	2585
DIPARTIMENTO DI MEDICINA SPERIMENTALE			1740		1740
DIPARTIMENTO DI MEDICINA VETERINARIA		403	209	3	615
DIPARTIMENTO DI SCIENZE AGRARIE, ALIMENTARI ED AMBIENTALI	246		906	5	1157
DIPARTIMENTO DI SCIENZE CHIRURGICHE E BIOMEDICHE	57	85	240	6	388
DIPARTIMENTO DI SCIENZE FARMACEUTICHE	229	1061	6	1	1297
DIPARTIMENTO DI SCIENZE POLITICHE	374		1040	24	1438
<b>Totale complessivo</b>	<b>3643</b>	<b>5417</b>	<b>15071</b>	<b>261</b>	<b>24392</b>

a.a. 2017/2018	Lauree Magistrali-Specialistiche	Lauree Magistrali-Specialistiche a ciclo unico	Lauree Triennali	Vecchio ordinamento	Totale
DIPARTIMENTO DI CHIMICA, BIOLOGIA E BIOTECNOLOGIE	179		1453	14	1646
DIPARTIMENTO DI ECONOMIA	499		1930	29	2458
DIPARTIMENTO DI FILOSOFIA, SCIENZE SOCIALI, UMANE E DELLA FORMAZIONE	481	574	2829	49	3933
DIPARTIMENTO DI FISICA E GEOLOGIA	135		283	2	420
DIPARTIMENTO DI GIURISPRUDENZA	11	1068	171	44	1294
DIPARTIMENTO DI INGEGNERIA	285		1081	19	1385
DIPARTIMENTO DI INGEGNERIA CIVILE ED AMBIENTALE	191	348	424	8	971
DIPARTIMENTO DI LETTERE - LINGUE, LETTERATURE E CIVILTÀ ANTICHE E MODERNE	376		1289	45	1710

DIPARTIMENTO DI MATEMATICA E INFORMATICA	117		654	2	773
DIPARTIMENTO DI MEDICINA	410	1960	185	34	2589
DIPARTIMENTO DI MEDICINA SPERIMENTALE			1799		1799
DIPARTIMENTO DI MEDICINA VETERINARIA		413	208	3	624
DIPARTIMENTO DI SCIENZE AGRARIE, ALIMENTARI ED AMBIENTALI	235		990	8	1233
DIPARTIMENTO DI SCIENZE CHIRURGICHE E BIOMEDICHE	58	74	234	6	372
DIPARTIMENTO DI SCIENZE FARMACEUTICHE	230	1107	6	2	1345
DIPARTIMENTO DI SCIENZE POLITICHE	337		969	24	1330
<b>Totale complessivo</b>	<b>3544</b>	<b>5544</b>	<b>14505</b>	<b>289</b>	<b>23882</b>

a.a. 2016/2017	Lauree Magistrali-Specialistiche	Lauree Magistrali-Specialistiche a ciclo unico	Lauree Triennali	Vecchio ordinamento	Totale
DIPARTIMENTO CHIMICA, BIOLOGIA E BIOTECNOLOGIE	180		1862	18	2060
DIPARTIMENTO ECONOMIA	565		1892	37	2494
DIPARTIMENTO FILOSOFIA, SCIENZE SOCIALI, UMANE E DELLA FORMAZIONE	405	501	2612	67	3585
DIPARTIMENTO FISICA E GEOLOGIA	161		249	2	412
DIPARTIMENTO GIURISPRUDENZA	1	1208	173	54	1436
DIPARTIMENTO INGEGNERIA	278		1042	21	1341
DIPARTIMENTO INGEGNERIA CIVILE E AMBIENTALE	213	362	325	12	912
DIPARTIMENTO LETTERE-LINGUE, LETTERATURE E CIVILTÀ ANTICHE E MODERNE	382		1160	57	1599
DIPARTIMENTO MATEMATICA E INFORMATICA	121		586	3	710
DIPARTIMENTO MEDICINA	320	2014	198	35	2567
DIPARTIMENTO MEDICINA SPERIMENTALE	1		1983	1	1985
DIPARTIMENTO MEDICINA VETERINARIA		446	174	5	625
DIPARTIMENTO SCIENZE AGRARIE, ALIMENTARI E AMBIENTALI	217		965	10	1192
DIPARTIMENTO SCIENZE CHIRURGICHE E BIOMEDICHE	60	70	263	7	400
DIPARTIMENTO SCIENZE FARMACEUTICHE	203	1263	9	2	1477
DIPARTIMENTO SCIENZE POLITICHE	329		1006	32	1367
<b>TOTALE COMPLESSIVO</b>	<b>3436</b>	<b>5864</b>	<b>14499</b>	<b>363</b>	<b>24162</b>

a.a. 2015/2016	Lauree Magistrali - Specialistiche	Lauree Triennali	Lauree Magistrali - Specialistiche a ciclo unico	Vecchio ordinamento	Totale
DIPARTIMENTO CHIMICA, BIOLOGIA E BIOTECNOLOGIE	173	1200		22	1395
DIPARTIMENTO ECONOMIA	596	1947		39	2582
DIPARTIMENTO FILOSOFIA, SCIENZE SOCIALI, UMANE E DELLA FORMAZIONE	278	2385	411	85	3159



DIPARTIMENTO FISICA E GEOLOGIA	166	239		4	409
DIPARTIMENTO GIURISPRUDENZA	1	170	1367	64	1602
DIPARTIMENTO INGEGNERIA	290	957		20	1267
DIPARTIMENTO INGEGNERIA CIVILE E AMBIENTALE	211	411	407	14	1043
DIPARTIMENTO LETTERE-LINGUE, LETTERATURE E CIVILTÀ ANTICHE E MODERNE	355	1074		48	1477
DIPARTIMENTO MATEMATICA E INFORMATICA	127	531		3	661
DIPARTIMENTO MEDICINA	236	200	2023	36	2495
DIPARTIMENTO MEDICINA SPERIMENTALE	1	1652		1	1654
DIPARTIMENTO MEDICINA VETERINARIA		192	514	4	710
DIPARTIMENTO SCIENZE AGRARIE, ALIMENTARI E AMBIENTALI	183	947		9	1139
DIPARTIMENTO SCIENZE CHIRURGICHE E BIOMEDICHE	31	260	56	7	354
DIPARTIMENTO SCIENZE FARMACEUTICHE	163	16	934	2	1115
DIPARTIMENTO SCIENZE POLITICHE	347	1006		40	1393
<b>TOTALE COMPLESSIVO</b>	<b>3158</b>	<b>13187</b>	<b>5712</b>	<b>398</b>	<b>22455</b>

a.a. 2014/15	Lauree Magistrali - Specialistiche	Lauree Triennali	Lauree Magistrali - Specialistiche a ciclo unico	Vecchio ordinamento	Totale
DIPARTIMENTO CHIMICA, BIOLOGIA E BIOTECNOLOGIE	171	1359		25	1555
DIPARTIMENTO ECONOMIA	569	2093		48	2710
DIPARTIMENTO FILOSOFIA, SCIENZE SOCIALI, UMANE E DELLA FORMAZIONE	227	2326	311	167	3031
DIPARTIMENTO FISICA E GEOLOGIA	136	251		4	391
DIPARTIMENTO GIURISPRUDENZA	1	207	1583	73	1864
DIPARTIMENTO INGEGNERIA	285	973		25	1283
DIPARTIMENTO INGEGNERIA CIVILE E AMBIENTALE	253	494	446	16	1209
DIPARTIMENTO LETTERE-LINGUE, LETTERATURE E CIVILTÀ ANTICHE E MODERNE	349	1027		64	1440
DIPARTIMENTO MATEMATICA E INFORMATICA	127	523		3	653
DIPARTIMENTO MEDICINA	226	216	2078	40	2560
DIPARTIMENTO MEDICINA SPERIMENTALE		1639		1	1640
DIPARTIMENTO MEDICINA VETERINARIA		191	554	7	752
DIPARTIMENTO SCIENZE AGRARIE, ALIMENTARI E AMBIENTALI	167	848		11	1026
DIPARTIMENTO SCIENZE CHIRURGICHE E BIOMEDICHE		250	55	7	312
DIPARTIMENTO SCIENZE FARMACEUTICHE	148	23	1010	4	1185
DIPARTIMENTO SCIENZE POLITICHE	388	1131		38	1557
<b>TOTALE COMPLESSIVO</b>	<b>3047</b>	<b>13551</b>	<b>6037</b>	<b>533</b>	<b>23168</b>

a.a. 2013/14	Lauree Magistrali - Specialistiche	Lauree Triennali	Lauree Magistrali - Specialistiche a ciclo unico	Vecchio ordinamento	Totale
DIPARTIMENTO CHIMICA, BIOLOGIA E BIOTECNOLOGIE	170	1619		30	1819
DIPARTIMENTO ECONOMIA	544	2270		56	2870

DIPARTIMENTO FILOSOFIA, SCIENZE SOCIALI, UMANE E DELLA FORMAZIONE	237	2342	242	310	3131
DIPARTIMENTO FISICA E GEOLOGIA	104	264		6	374
DIPARTIMENTO GIURISPRUDENZA		265	1853	85	2203
DIPARTIMENTO INGEGNERIA	275	1010		31	1316
DIPARTIMENTO INGEGNERIA CIVILE E AMBIENTALE	307	561	453	19	1340
DIPARTIMENTO LETTERE-LINGUE, LETTERATURE E CIVILTÀ ANTICHE E MODERNE	400	1124		81	1605
DIPARTIMENTO MATEMATICA E INFORMATICA	107	516		4	627
DIPARTIMENTO MEDICINA	208	212	1917	43	2380
DIPARTIMENTO MEDICINA SPERIMENTALE		1580		2	1582
DIPARTIMENTO MEDICINA VETERINARIA		200	547	9	756
DIPARTIMENTO SCIENZE AGRARIE, ALIMENTARI E AMBIENTALI	178	768		19	965
DIPARTIMENTO SCIENZE CHIRURGICHE E BIOMEDICHE		247	48	9	304
DIPARTIMENTO SCIENZE FARMACEUTICHE	166	37	1129	9	1341
DIPARTIMENTO SCIENZE POLITICHE	418	1268		44	1730
<b>TOTALE COMPLESSIVO</b>	<b>3114</b>	<b>14283</b>	<b>6189</b>	<b>757</b>	<b>24343</b>

#### ➤ Orientamento e servizi agli studenti

Diverse sono state le iniziative e le attività messe in campo per l'**orientamento in ingresso**:

- **L'Ateneo incontra le future matricole:** attraverso un programma di saloni territoriali in grandi comuni umbri con allestimento di decine di stand, presidiati da docenti universitari e dedicati all'orientamento informativo per le ultime classi delle scuole cittadine. A causa della diffusione del virus Covid-19 e della situazione pandemica che ne è derivata, il programma delle attività in presenza non è stato completato. È stato possibile, tuttavia, svolgere i seguenti saloni territoriali: Foligno (11 dicembre 2019), Assisi (17 Dicembre 2019), Terni (5-6 Febbraio 2020), Castiglione del Lago (14 Febbraio 2020), Todi (18 febbraio 2020) e Gubbio (21 febbraio 2020);
- **Open Day d'Ateneo (annullato):** Il 27 marzo 2020, presso la sede centrale dell'Università degli Studi di Perugia, avrebbe dovuto tenersi l'Open Day di Ateneo, con stand dalle 8,30 alle 18,30 presidiati da docenti universitari e con la presenza di desk sui servizi agli studenti. A causa dell'emergenza epidemiologica da COVID-19 anche questo evento è stato annullato. Al suo posto sono state organizzati Open Day virtuali;
- **Open Day Virtuali:** nel mese di Maggio 2020 sono stati organizzati sulla Piattaforma Microsoft Teams n. 27 Open Day che hanno riguardato i corsi di laurea triennali e magistrali a ciclo unico. Il calendario degli incontri è pubblicato alla pagina <https://www.unipg.it/orientamento/orientamento-virtuale/open-day-virtuali>;

- Stand presso scuole e altre strutture esterne (anche virtuali) alla Regione:**  
Prima della diffusione del virus è stato possibile partecipare ad alcuni appuntamenti di orientamento con un proprio stand in presenza: Arezzo, ORIENTA-MENTE organizzato dall'Ufficio Scolastico Regionale per la Toscana (7 Dicembre 2019); Orienta Calabria a Rende (CS) (21-22-23 gennaio 2020); Giovani Lavoro 2020 giornata di orientamento organizzata dal Comuni di Assisi presso il Teatro Lyrick di Santa Maria degli Angeli – Assisi (18 febbraio 2020). Successivamente, i consueti appuntamenti di orientamento nazionali, sono stati riprogrammati in modalità *online* ed è stato possibile partecipare ad *OrientaPuglia* (27, 28 e 29 ottobre 2020) e *OrientaSicilia* (10, 11 e 12 novembre 2020);
- Realizzazione brochures dell'Offerta Formativa:** anche quest'anno sono state realizzate brochures in 20 diverse tipologie, contenenti le informazioni relative all'Offerta Formativa; Vista la qualità del materiale utilizzato l'anno precedente, che era stato realizzato da uno studio grafico professionale, si è deciso, anche per ragioni di economicità, di riutilizzare lo stesso format, apportando solo gli aggiornamenti necessari. I contenuti delle *brochures* sono stati estratti da un apposito modulo dell'applicativo U-GOV Didattica compilato dai referenti Dipartimentali;
- Progetto Orientati a distanza:** Progetto di orientamento nato da un'idea delle rappresentanze studentesche e realizzato in collaborazione con i docenti d'Ateneo. Per ogni corso di laurea di primo livello sono stati realizzati dei contributi multimediali con le domande più frequenti riguardanti il corso di laurea e gli aspetti legati alla vita universitaria. Le risposte sono state fornite da studenti e docenti. I video, girati durante l'emergenza COVID-19 con mezzi propri, sono stati pubblicati alla pagina <https://www.unipg.it/orientamento/orientamento-virtuale/orientati-a-distanza>;
- #UnipgOrientaExpress:** iniziativa di orientamento per gli studenti delle classi IV e V delle Scuole Superiori realizzata attraverso oltre cinquanta webinar su materie specifiche relative alle 5 aree dell'offerta formativa d'Ateneo: economico-giuridico-sociale, medico-sanitaria, scientifica, tecnico-scientifica e umanistica;
- Magistralmente:** aggiornamento del portale di Ateneo dedicato all'offerta formativa di II livello dell'Università degli Studi di Perugia. Per ciascuna delle lauree magistrali sono consultabili: la brochure del corso, una breve presentazione video per farsi un'idea del percorso, e tanti altri materiali utili come interviste e testimonianze di studenti ed ex studenti, lezioni tipo ed altro ancora. Inoltre, in questo spazio si trovano per ciascun percorso, uno SPAZIO-TESI, ovvero una modalità per accedere a informazioni sul tipo di tesi che si potrebbe scrivere al termine del percorso;

- **ClickOrienta:** aggiornamento del portale di Orientamento a distanza con contenuti video sulle strutture di Ateneo e con contenuti info-grafici relativi ai corsi di laurea di primo livello;
- **Piano Lauree Scientifiche e Piano Orientamento e Tutorato:** attività di coordinamento e di supporto amministrativo all'avvio e alla rendicontazione dei singoli progetti;
- Nell'anno 2020 l'Università degli Studi Perugia ha attivato i **Percorsi per le competenze trasversali e l'orientamento (PCTO)** stipulando convenzioni con le Scuole interessate. I percorsi, offerti dalle strutture di Ateneo, sono stati attivati nel rispetto delle misure di contenimento del virus COVID-19;

Con riferimento al settore **Job Placement/orientamento al lavoro**, il consueto appuntamento del mese di giugno con il *Career Day – I giovani incontrano il lavoro* è stato annullato. È stata realizzata, in sostituzione, l'iniziativa Career Virtual Events 2020 con oltre 30 appuntamenti dedicati all'orientamento in uscita e la creazione di contenuti multimediali per avvicinare studenti e neolaureati al mondo del lavoro. Il calendario completo degli eventi è consultabile alla pagina <https://www.unipg.it/job-placement/career-virtual-events-2020>

In relazione ai servizi agli studenti, anche per l'a.a. 2019/2020, sono state rinnovate le convenzioni con l'USL Umbria n. 1 e n. 2 per l'assistenza sanitaria gratuita e studenti fuori sede e stranieri domiciliati nei Comuni di Perugia, Terni, Narni e Foligno;

Per offrire agli studenti che accedono al sistema universitario un'ampia informazione rispetto ai servizi ADISU è stata realizzata e pubblicata sul sito di Ateneo un'intervista al Direttore Generale dell'ADISU. Nel corso dell'intervista sono stati affrontate tematiche relative all'accesso alle borse di studio, ai servizi abitativi, alle agevolazioni sui trasporti e agli altri servizi offerti da ADISU.

#### ➤ **Dottorato di ricerca**

Nel corso dell'anno 2020 sono contemporaneamente presenti 3 cicli di dottorato e 20 corsi. Nella tabella che segue sono riportati i corsi attivi con le rispettive strutture di afferenza.

<b>Corso dottorato</b>	<b>Struttura di afferenza</b>
<b>BIOLOGIA DEI SISTEMI IN PATOLOGIE IMMUNITARIE ED INFETTIVE</b>	<b>Medicina Sperimentale</b>
<b>BIOTECNOLOGIE</b>	<b>Chimica, biologia e biotecnologie</b>
<b>DIRITTO DEI CONSUMI</b>	<b>Economia</b>
<b>ECONOMIA - ISTITUZIONI, IMPRESE E METODI QUANTITATIVI</b>	<b>Economia</b>

ENERGIA E SVILUPPO SOSTENIBILE	CIRIAF
ETICA DELLA COMUNICAZIONE, DELLA RICERCA SCIENTIFICA E DELL'INNOVAZIONE TECNOLOGICA	Filosofia, scienze sociali, umane e della formazione
FISICA	Fisica e Geologia
INGEGNERIA INDUSTRIALE E DELL'INFORMAZIONE	Ingegneria
INTERNATIONAL DOCTORAL PROGRAM IN CIVIL AND ENVIRONMENTAL ENGINEERING	Ingegneria civile e ambientale
LEGALITÀ, CULTURE POLITICHE E DEMOCRAZIA	Scienze Politiche
MEDICINA CLINICA E MOLECOLARE	Medicina
MEDICINA E CHIRURGIA TRASLAZIONALE	Scienze chirurgiche
SANITA' E SCIENZE SPERIMENTALI VETERINARIE	Medicina veterinaria
SCIENZE CHIMICHE	Chimica, biologia e biotecnologie
SCIENZE E BIOTECNOLOGIE AGRARIE, ALIMENTARI E AMBIENTALI	Scienze agrarie, alimentari ed ambientali
SCIENZE FARMACEUTICHE	Scienze farmaceutiche
SCIENZE GIURIDICHE	Giurisprudenza
SCIENZE UMANE	Filosofia, scienze sociali, umane e della formazione
SISTEMA TERRA E CAMBIAMENTI GLOBALI	Fisica e Geologia
STORIA, ARTI E LINGUAGGI NELL'EUROPA ANTICA E MODERNA	Lettere - lingue, letterature e civiltà antiche e moderne

Nel 2020 il finanziamento ministeriale per borse di dottorato, assegnato all'Ateneo nell'ambito del FFO, è stato pari a 2.566.645,00 euro registrando un incremento di Euro 5.205,00 rispetto all'assegnazione dell'anno 2019 che è stata pari a 2.561.440,00.

Inoltre nel 2020 il MUR ha assegnato all'Ateneo il contributo pari ad Euro 216.820,00 per la copertura dei costi relativi alle proroghe richieste di cui al D.L. 19/05/2020, n.34, convertito con modificazioni con L.17/07/2020 n,77.

In tabella viene è riportato il costo complessivo valutato, pari a 5.746.531,04 euro, sulla base dei mesi ricadenti nell'anno 2020 ed il costo per ogni tipologia descritta.

<b>IMPORTI anno 2020</b>	10/12 2020/2021 e 12/12 per richieste di proroghe	2/12 2020/2021	Totale importi 2020
BORSE DI ATENEO	€ 3.419.529,90	€ 706.644,71	€ 4.126.174,61
BORSE FINANZIATE DAI DIPARTIMENTI	€ 554.498,18	€ 138.049,17	€ 692.547,35
BORSE FINANZIATE DA TERZI	€ 763.427,33	€ 164.381,75	€ 927.809,08
<b>TOTALE</b>	<b>€ 4.737.455,41</b>	<b>€ 1.009.075,63</b>	<b>€ 5.746.531,04</b>

## Assegni di ricerca

Nel corso dell'anno 2020 risultano 210 assegni di ricerca attivi al 31/12/2020. In totale l'investimento per assegni di ricerca è stato pari a € **6.888.319,12**, tutti provenienti da finanziatori esterni all'Ateneo. Nella tabella seguente sono riportati parametri analitici che riguardano dettagli relativi ai Dipartimenti o Centri e alle Aree, raggruppati per afferenza dei *tutor* scientifici.

<b>Dipartimento/Centro</b>	<b>N° assegni</b>	<b>Risorse investite</b>
CENTRO DI ECCELLENZA MATERIALI INNOVATIVI NANOSTRUTTURATI PER APPLICAZIONI CHIMICHE FISICHE E BIOMEDICHE	<b>1</b>	23.786,76
CENTRO DI ECCELLENZA PER LA RICERCA SULLA BIRRA (CERB)	<b>2</b>	47.573,52
Centro Interuniversitario di Ricerca sull'Inquinamento da Agenti Fisici "Mauro Felli" (C.I.R.I.A.F)	<b>5</b>	226.034,84
Chimica, Biologia e Biotecnologie	<b>14</b>	832.084,04
Economia	<b>2</b>	60.000,00
Filosofia, Scienze sociali, umane e della Formazione	<b>6</b>	143.786,76
Fisica e Geologia	<b>6</b>	148.750,00
Giurisprudenza	<b>1</b>	24.000,00
Ingegneria	<b>25</b>	826.881,56
Ingegneria civile e ambientale	<b>23</b>	917.296,92
Lettere – Lingue, Letterature e Civiltà antiche e moderne	<b>7</b>	290.000,00
Matematica e Informatica	<b>2</b>	50.000,00
Medicina e chirurgia	<b>73</b>	2.219.606,16
Medicina veterinaria	<b>5</b>	130.147,04
Scienze agrarie, alimentari e ambientali	<b>20</b>	502.472,72
Scienze farmaceutiche	<b>6</b>	150.751,76
Scienze Politiche	<b>12</b>	295.147,04
	<b>210</b>	<b>6.888.319,12</b>

Area CUN	N° Assegni attivi	Risorse investite
1	2	50.000,00
2-4	6	148.750,00
3-5	20	982.835,80
6	73	2.219.606,16
7	27	680.193,28
8	23	917.296,92
9	31	1.076.703,16
10-11	13	433.786,76
12	1	24.000,00
13	2	60.000,00
14	12	295.147,04
totali	210	6.888.319,12

## RICERCA e TERZA MISSIONE

### PREMESSE

Le politiche e le strategie che l'Ateneo ha inteso adottare nelle materie che corrispondono agli obiettivi statutari di missione dei settori di interesse, sono definite, nel dedicato "**Manifesto di indirizzo politico-strategico Ricerca e Terza Missione**".

Gli **assi portanti** a cui l'Ateneo ha inteso in quanto istituzione universitaria pubblica, generalista, responsabile e attuale sono la **Ricerca**, intesa come produzione di differenziale di conoscenza necessaria al progresso universale e la **Terza Missione**, intesa come contributo offerto allo sviluppo culturale, sociale, economico e produttivo del territorio.

Le **direttrici valoriali** secondo le quali la *Governance* ha inteso programmare azioni specifiche sono modulate sui seguenti principi fondativi:

**Ricerca e Innovazione Responsabile:** intendendo con essa un modo di governare Ricerca e Innovazione tenendo conto sia dei possibili effetti sull'ambiente, salute e sicurezza (*EHS- Environment, Health and Safety Issues*), sia delle implicazioni etico - sociali (*ELSI - Ethical Legal and Societal Issues*) dell'innovazione, lungo tutta la catena che dalla ricerca fondamentale arriva alle più spinte frontiere di applicazione dei risultati della ricerca.

**Scienza Aperta:** l'Ateneo riconosce e rende proprio il principio della libertà di accesso alla letteratura scientifica, ai risultati e dati della ricerca, e ne attua i valori promuovendo politiche di qualità della produzione scientifica, di comunicazione e divulgazione per dare visibilità e fruibilità ai risultati della ricerca a tutti i portatori di interesse.

**Cooperazione, condivisione dei patrimoni materiali e immateriali e supporto diretto ai ricercatori** sono le modalità con le quali l'Ateneo ha inteso caratterizzare tutte le azioni che perseguono obiettivi comuni di Ricerca e Terza Missione.

Nell'anno 2020 sono state presentate le prime proposte attuative in risposta agli obiettivi, ai valori e alle modalità dichiarate nel Manifesto:

- 1. Piano delle azioni collaborative**
- 2. C-Labs**
- 3. Istituzione del ruolo di Project Manager di prossimità e di specificità**

## **PROGRAMMAZIONE ATTUATIVA**

Con riferimento all'espressione attuativa dell'impianto politico-strategico descritto in premessa, le azioni messe in campo sono state finalizzate verso:

- **il potenziamento della Ricerca in tutti i campi della conoscenza** – con il fine di assicurare strumenti di sostegno per migliorare la produttività e la qualità della ricerca scientifica e la capacità progettuale dei ricercatori
- **la trasformazione della conoscenza prodotta dalla ricerca in conoscenza direttamente utilizzabile per fini produttivi** – con il fine di potenziare il proprio ruolo nel trasferimento delle conoscenze culturali e tecnologiche al territorio e al sistema delle imprese, al fine di valorizzare i risultati della ricerca e conseguentemente mettere a sistema ricerca, imprese e società in generale.

I processi, che hanno previsto investimenti diretti di bilancio, avviati nel corso dell'anno di interesse hanno riguardato:

**Ricerca di Base di Ateneo**, ovvero il finanziamento di risorse dirette per attività di ricerca di base articolato in due diverse misure:

**Quota di funzionamento della Ricerca** – sono state distribuite ai Dipartimenti quote, per un valore percentuale corrispondente a circa l'80% dell'appostamento complessivo di bilancio, funzione del numero dei ricercatori risultanti in servizio alla data stabilita dagli Organi, da destinare ad attività sia soggettive che sistemiche, sempre comunque collegate alla Ricerca, definite in autonomia dai Collegi dipartimentali, sulla base di Linee Guida di Ateneo appositamente formulate.

**Quota per Progetti di Ateneo di Ricerca di Base** – la frazione di risorse residue, corrispondenti a circa il 20% dell'appostamento di bilancio, è stata destinata al finanziamento di Progetti di Ricerca di Base su base competitiva. Nel Bando di riferimento è stata sottolineata, proprio in coerenza con le prime due proposte attuative previste nel Manifesto (*Piano delle Azioni collaborative, C-Labs*) oltre che con la volontà di favorire *cooperazione e condivisione dei patrimoni materiali e immateriali*, la trasversalità culturale, quale asse di valore premiale delle proposte.

**FUN-Projects: Fundamental University Network for Promotion Research projects**, ovvero, nell'ambito di una più generale riflessione sui modelli organizzativo gestionali e con il fine di assicurare strumenti di sostegno per migliorare la produttività e la qualità della ricerca scientifica e la capacità progettuale dei ricercatori, la *Governance* ha ritenuto opportuno sperimentare l'inserimento tra le funzioni di supporto amministrativo-gestionale alla Ricerca e alla Terza Missione di **n° 20 figure professionali** definite "**Project Manager di prossimità e di specificità**" da dedicare allo sviluppo di progetti di miglioramento dei servizi dedicati alla Ricerca e alla Terza Missione, in prima applicazione per un biennio, rinnovabile se gli esiti dovessero dimostrarne gli attesi effetti positivi.

## **ATTIVITA' DI SUPPORTO AMMINISTRATIVO GESTIONALE**

Si riporta una sintesi delle attività dell'Area Progettazione, Valorizzazione e Valutazione della Ricerca svolte a supporto diretto dei ricercatori in materia di Ricerca e Terza Missione.



## RICERCA

In ambito **nazionale** sono state monitorate e gestite le seguenti misure:

### FONDAZIONE AIRC – BANDI 2020 PER INDIVIDUAL GRANTS

-INVESTIGATOR GRANT (IG)

Presentate n. 3 proposte progettuali

-MY FIRST AIRC GRANT (MFAG)

Presentata n. 1 proposta progettuale

### FONDAZIONE CARIPLIO

-BANDO ECONOMIA CIRCOLARE: RICERCA PER UN FUTURO SOSTENIBILE

Presentate n. 2 proposte progettuali

### AIRC E FIRC-AIRC - BANDI 2020 "FELLOWSHIPS FOR ITALY"

Presentate n. 11 proposte progettuali

### BANDO TELETHON - MALATTIE GENETICHE RARE E COVID-19 SPECIAL GRANT

Presentate n. 4 proposte progettuali

### AIRALZH - Associazione Italiana Ricerca Alzheimer

*Bando Airalz Grants for Young Researchers - AGYR 2020*

Presentate n. 2 proposte progettuali

### MUR - FONDO INTEGRATIVO SPECIALE PER LA RICERCA (FISR)

*AVVISO PER LA PRESENTAZIONE DI PROPOSTE PROGETTUALI DI RICERCA*

Presentate n. 54 idee progettuali

### FONDAZIONE ITALIANA SCLEROSI MULTIPLA - BANDO FISM 2020

Presentate n. 5 proposte progettuali

### FONDAZIONE UMBERTO VERONESI - BANDO "POST-DOCTORAL FELLOWSHIPS 2021"

La sottoscrizione della "*letter of acceptance*" dei candidati proponenti è stata delegata ai direttori di dipartimento: non sappiamo quante candidature siano state presentate.

### PRIN 2017

In data 24/09/2020 - a seguito dello scorrimento della graduatoria dei progetti approvati nell'ambito del settore di ricerca LS1 (LINEA DI INTERVENTO A) - è stata ammesso a finanziamento un progetto di ricerca al quale UNIPG partecipa attraverso l'unità di ricerca di cui è responsabile il Prof. Francesco Grignani. Il contributo ministeriale assegnato all'unità di ricerca in parola è pari ad € 81.659.

UNIPG, ad oggi, è sede di 41 unità di ricerca PRIN 2017.

In ambito **internazionale** sono state gestite le seguenti attività:

### ORGANIZZAZIONE DI CORSI DI FORMAZIONE SULLE OPPORTUNITÀ DI FINANZIAMENTO ALLA RICERCA INTERNAZIONALE

- **Responsible Research and Innovation (RRI)** – 28 novembre 2019 - In collaborazione con Agenzia per la Promozione della Ricerca Europea – APRE
- **Le questioni etiche nei progetti di ricerca ed innovazione**- 3 dicembre 2019 - In collaborazione con Agenzia per la Promozione della Ricerca Europea – APRE
- **Verso Horizon Europe: contesto, mission e partnership** – 29 settembre 2020 - In collaborazione con Agenzia per la Promozione della Ricerca Europea – APRE
- **Come scrivere un *communication and dissemination plan*: esperienze pratiche** – in programma nel mese di novembre - In collaborazione con Agenzia per la Promozione della Ricerca Europea – APRE

## CONTRIBUTI EROGATI NELL'AMBITO DELLE ATTIVITÀ DI FORMAZIONE RIVOLTE AGLI ALLIEVI DELLE SCUOLE DI DOTTORATO DI ATENEIO

1. Approfondimento su "**Opportunità di finanziamento in H2020**" rivolto agli allievi del Dottorato di ricerca in Scienze Giuridiche – 27 Novembre 2019;
2. "**Focus sulle principali misure nazionali ed europee per il finanziamento della Ricerca**" nell'ambito delle attività di formazione trasversale rivolte ai Dottorandi (Edizione 2019) - 28 ottobre 2019
3. "**Focus sulle principali misure di autofinanziamento: SIR, IF, ERC**" nell'ambito delle attività di formazione trasversale rivolte ai Dottorandi (Edizione 2019) - 30 ottobre 2019

## Azioni di supporto alla progettazione - Programma Horizon 2020

In risposta al Programma Horizon 2020 l'Università degli Studi di Perugia, negli anni 2019-2020 ha partecipato alla presentazione di **n. 102 proposte progettuali**. L'Ateneo ha partecipato a tali proposte progettuali in qualità di Coordinator, di Beneficiary e di Parte terza. Negli anni 2019-2020 è stato finalizzato, con la sottoscrizione del Grant Agreement, l'avvio di **n. 13 progetti**, frutto dell'attività progettuale dei seguenti Dipartimenti: Dipartimento di medicina (1 progetto), Dipartimento di medicina sperimentale (2 progetti), Dipartimento di scienze chirurgiche e biomediche (1 progetto), Dipartimento di scienze agrarie, alimentari ed ambientali (2 progetti), Dipartimento di ingegneria (3 progetti), Dipartimento di fisica (1 progetto), Dipartimento di scienze politiche (1 progetto), Dipartimento di chimica biologia e biotecnologie (2 progetti). L'importo totale del contributo europeo ammonta ad **€ 2.365.101,54**. In aggiunta ai 13 progetti iniziati, dalla Commissione Europea è giunta notifica di approvazione di **ulteriori 3 progetti**, che partiranno nel corso del 2021.

## Azioni di comunicazione verso i docenti, dedicate alle opportunità di finanziamento ed ai bandi internazionali

Tra le attività dell'ufficio Progettazione Internazionale si annovera il Servizio di Informazione e Ricerca Bandi, che supporta i Professori e Ricercatori nell'individuazione delle tipologie di finanziamento più attinenti al proprio settore o allo sviluppo di una specifica idea progettuale. I canali comunicativi adottati sono i seguenti:

**Sito web dedicato alla Progettazione internazionale:** Sezione dedicata alla Progettazione internazionale (<https://www.unipg.it/ricerca/progettazione-internazionale>) nella quale vengono descritti i principali programmi di finanziamento alla Ricerca, sia a livello europeo che internazionale. Tutti i contenuti vengono costantemente aggiornati con l'inserimento di novità e documenti amministrativi utili alla predisposizione di proposte progettuali, a cura dell'Ufficio stesso.

**Attivazione del servizio di informazione:** Servizio di mailing list a tutto il personale docente di Ateneo. Vengono segnalate le opportunità offerte dal Programma Horizon 2020, da altri programmi di finanziamento europei e da organismi internazionali diversi dall'Unione Europea, in alcuni casi vengono fornite schede sintetiche e materiali di supporto.

## TERZA MISSIONE

### 1. Gestione e valorizzazione della Proprietà Intellettuale – Brevetti

#### Elenco dei brevetti concessi e delle domande depositate nel periodo di riferimento:

Titolo brevetto	n° brevetto	n° domanda	Dipartimento di origine
Proteasi immobilizzate su matrici di acido polilattico come sistema biocatalitico per la degradazione delle biomasse		n. 102019000025012 del 20/12/2019	Dipartimento Chimica, Biologia e Biotecnologie - Dipartimento di Fisica e Geologia

Dispositivo e procedimento per segnalare la velocità di Aquaplaning		n. 102019000007223 del 24/05/2019	Dipartimento di Ingegneria Civile ed Ambientale
Prion protein ligands as therapeutic agents for neurodegeneratives disorders	US 10,391,068 B2 del 27/08/2019		Dipartimento di Scienze Farmaceutiche
Malte cementizie colorate con proprietà termiche e ottico-energetiche ottimizzate (Malt-Opt)	n. 102016000127043 del 06/05/2019		Dipartimento di Ingegneria
Recuperatori di calore entalpici a membrane di tipo polimerico organico	n. 102016000112268 del 11/04/2019		Dipartimento di Ingegneria e Dipartimento di Chimica, Biologia e Biotecnologie
PROGETTAZIONE DI UN POLIMERO A STAMPO MOLECOLARE (MIP, Molecularly Imprinted Polymer) SPECIFICO PER L-CHINURENINA"	n. 102017000050592 del 27/09/2019		Dipartimento di Medicina Sperimentale
Uso di Indolo 3 Aldeide per il trattamento di patologie disreattive immunitarie	n. EP3035967 del 18/12/2019		Dipartimento di Medicina Sperimentale e Dipartimento di Scienze Farmaceutiche
Tonda Francescana		Estensione in Serbia 21/05/2019 Estensione in Moldavia 29/03/2019 Estensione in Ucraina 29/03/2019 Estensione in Cile 16/06/2020 Estensione in Georgia 04/09/2020	Dipartimento di Scienze Agrarie, Alimentari ed Ambientali
Rete di ripartizione a radiofrequenza riconfigurabile	PCT/IB2019/054798 del 10/06/2019		Dipartimento di Ingegneria
Inibitore microbico e salino per trattamenti di superfici porose a base di micro e nanostrutture	Annuncio di concessione del 19/05/2020	n. 17701092.3 del 07/08/2018	Dipartimento Chimica, Biologia e Biotecnologie
Inibitori della proteina prionica PrPC		Data priorità nazionale 27/03/2020	Dipartimento di Scienze Farmaceutiche
Biomateriale comprendente un polimero biocompatibile e l'enzima $\beta$ -D-N-acetilesosaminidasi A, suoi usi in campo medico e procedimento di preparazione		n. 102020000003344. Data priorità nazionale 19/02/2020	Dipartimento Chimica, Biologia e Biotecnologie

- a) Domande di brevetto/brevetti gestite: **n. 33**
- b) Domande di brevetto/brevetti in titolarità congiunta con altri soggetti: **n. 12**
- c) Domande di brevetto/brevetti gestiti e concessi in licenza d'uso a soggetti terzi: **n. 2**
- d) Domande di brevetto/brevetti gestiti e concessi in cessione a soggetti terzi: **n. 2**
- e) È stata concessa in licenza n. 1 nuova varietà sementiera sviluppata presso il Dipartimento di Scienze Agrarie, Alimentari ed Ambientali e ceduto il *know how* per lo sviluppo di un nuovo chemioterapico

### **Spin off**

Nel corso del 2020 è stata accreditata una nuova spin off.

I dati al 30/09/2020 relativi alle spin off sono:

Società accreditate come spin off presso l'Università degli Studi di Perugia: **n. 51**

Società non accreditate come spin off (poiché originate prima dell'adozione del Regolamento spin off d'Ateneo), ma comunque censite in quanto società innovative nate dalla ricerca universitaria: **n. 4**

Società accreditatesi come spin off presso l'Università degli Studi di Perugia la cui attività è cessata, è stata ceduta o è inattiva: **n. 20**

### **Partenariati per l'innovazione**

Nel periodo di interesse è stata approvata dagli Organi la partecipazione alle seguenti misure di collaborazione pubblico-privata:

- Programma di Sviluppo Rurale (PSR) 2014-2020 dell'Umbria. Misura 16 – Cooperazione / Sottomisura 16.1 "Sostegno per costituzione e gestione Gruppi Operativi dei PEI in materia di produttività/sostenibilità dell'agricoltura"
- Programma di Sviluppo Rurale (PSR) 2014-2020 dell'Umbria. Misura 16 – Cooperazione / Sottomisura 16.2.1 - Sostegno a progetti pilota e allo sviluppo di nuovi prodotti, pratiche, processi e tecnologie realizzati da Reti o Poli di nuova costituzione
- Programma di Sviluppo Rurale (PSR) 2014-2020 dell'Umbria– Cooperazione /Sottomisura 16.2.2. Progetti ammessi con D.D. n. 3582 del 12/04/2018 – Focus Area 2A, 3A e 6B.
- Programma di Sviluppo Rurale (PSR) 2014-2020 della Regione Marche. Misura 16 "Cooperazione", Sottomisura 16.1 "Sostegno per la costituzione e la gestione dei Gruppi Operativi del PEI in materia di produttività e sostenibilità" - Annualità 2019
- Programma di Sviluppo Rurale (PSR) 2014-2020 Regione Sicilia. Misura 16 "Cooperazione", Sottomisura 16.2 "Sostegno a progetti pilota e allo sviluppo di nuovi prodotti, pratiche, processi e tecnologie"
- Bando POR FESR Regione Veneto
- PNRM del Ministero della Difesa
- Procedura di selezione per la concessione di contributi finalizzati alla realizzazione di progetti di ricerca nell'ambito del settore oleicolo-oleario del MIPAAFT

- Accordo di collaborazione per lo sviluppo, la gestione e la manutenzione della rete GNSS "GPS-UMBRIA"
- Accordo pre-commerciale per la valorizzazione della nocciola in Umbria

### **Progetti di Terza Missione**

Al fine di promuovere le attività di Terza Missione, l'Ateneo ha elaborato un piano di potenziamento dell'UTT, per il quale è stata presentata la proposta progettuale dal titolo "**UNIPG-VIP (University Network for the Intellectual Property Growth: sistema di Valorizzazione dell'Innovazione Prodotta)**" in risposta al Bando del Ministero dello Sviluppo Economico per il finanziamento di progetti di potenziamento e *capacity building* degli Uffici di Trasferimento Tecnologico (UTT) delle Università italiane, degli enti pubblici di ricerca (EPR) italiani e degli Istituti di ricovero e cura a carattere scientifico (IRCCS). Il progetto è stato finanziato con un budget assegnato che ammonta ad euro 285.333,34.

Il progetto prevede un piano di potenziamento dell'ufficio di Trasferimento Tecnologico d'Ateneo per affrontare in maniera sistemica le nuove sfide dettate in materia di Terza Missione e da nuovi modelli di lavoro fortemente intrecciati con iniziative di trasferimento tecnologico (nella sua ampia accezione del termine) svolte sia a livello territoriale che a livello nazionale ed internazionale. Posta la particolare composizione del sistema economico umbro, con un tessuto imprenditoriale costituito per oltre il 96% di piccole e micro imprese, nelle interazioni verso il sistema produttivo del territorio l'UTT punterà ad aumentare l'intensità e l'efficacia di processi di trasferimento tecnologico secondo il concetto di VIN, intendendo per esso la capacità delle piccole e micro imprese di creare nuovi prodotti e/o processi che consentano alle imprese stesse di creare valore economico significativo e duraturo con ricadute anche nel settore occupazionale con attenzione a Start-up e/o Spin off.

Il progetto ha previsto l'attivazione di n. 2 assegni di ricerca di tipologia B), della durata di trentadue mesi ciascuno, rispettivamente per le figure di "**Knowledge Transfer Manager**" e "**Innovation Promoter**", le cui attività sono svolte presso l'Area Progettazione, Valorizzazione e Valutazione della Ricerca - Ufficio ILO e Terza Missione. La prima figura risponde all'obiettivo di individuare strumenti di *scouting*, tutela e valorizzazione di risultati di ricerca con riferimento a specifici ambiti di proprietà industriale; la seconda è invece dedicata alle attività di individuazione di strumenti di divulgazione *business-oriented* delle innovazioni brevettate e di promozione dei brevetti verso il mondo industriale, nonché alla gestione dei rapporti Università/imprese per la valorizzazione dei brevetti stessi.

**Estratto Verbale n. 6 del Nucleo di Valutazione di Ateneo  
Adunanza telematica del 05.05.2021**

L'anno duemilaventuno, il giorno cinque del mese di maggio alle ore 16:00 il Nucleo di Valutazione si è riunito in modalità telematica ai sensi del D.R. n. 480 del 17/03/2020 "Regolamento temporaneo per lo svolgimento delle sedute collegiali in modalità telematica", a seguito di convocazione con nota prot. n. 103891 del 29 aprile 2021, trasmessa a tutti i componenti mediante posta elettronica, per trattare il seguente ordine del giorno:

*omissis*

2. Bilancio unico di Ateneo esercizio 2020 – Relazione;

*omissis*

Partecipanti alla riunione:

Nominativi	PL	PT	AG
Prof.ssa Graziella Migliorati – Coordinatore		X	
Prof.ssa Antonella Casoli		X	
Prof. Massimo Castagnaro		X	
Prof. Beniamino Terzo Cenci Goga		X	
Prof. Francesco Duranti		X	
Prof. Rosario Salvato		X	
Dott. Patrik Sambo		X	
Sig. Luca Brunelli		X	
Sig.ra Margherita Esposito			X

Legenda: PL = presente in loco, PT = presente in modalità telematica,  
AG = assente giustificato

Partecipano alla riunione, altresì, il Prof. Fabio Santini (associato del SSD Economia Aziendale SECS-P/07 presso il Dipartimento di Economia) per la trattazione degli argomenti relativi all'O.d.G. n. 2, la Dott.ssa Luciana Severi (con l'incarico di segretario verbalizzante), il Dott. Maurizio Braconi e la Dott.ssa Roberta Millucci dell'Ufficio di supporto al Nucleo di Valutazione e statistica.

La riunione telematica si svolge tramite l'applicativo Teams (Microsoft).

\*\*\*

Il Coordinatore, constatata la regolarità della convocazione e la partecipazione della maggioranza dei componenti, come da artt. 2 e 3 del Regolamento, dichiara aperta la seduta.

*omissis*

## 2. Bilancio unico di Ateneo esercizio 2020 – Relazione

Il Nucleo di Valutazione per la trattazione dell'argomento si avvale della consulenza del Prof. Fabio Santini, quale esperto, in applicazione dell'art. 2, comma 2 del Regolamento "Modalità di organizzazione e di funzionamento del Nucleo di Valutazione" (emanato con D.R. n. 419 del 22 marzo 2017 ai sensi dell'art. 26, comma 8 dello Statuto di Ateneo).

### IL NUCLEO DI VALUTAZIONE:

- VISTA la Legge 24 dicembre 1993, n. 537 e in particolare l'art. 5, comma 21, "[...] le Università trasmettono alla Corte dei conti i consuntivi annuali, corredati della relazione del Rettore, dei Nuclei di Valutazione interna e dei revisori dei conti, non oltre quindici giorni dopo la loro approvazione e comunque non oltre sei mesi dopo la chiusura dell'esercizio finanziario a cui si riferiscono";
- VISTO il D.Lgs. 3 febbraio 1993, n. 29 e in particolare l'art. 20, comma 2 "Nelle amministrazioni pubbliche, ove già non esistano, sono istituiti servizi di controllo interno, o nuclei di valutazione, con il compito di verificare, mediante valutazioni comparative dei costi e dei rendimenti, la realizzazione degli obiettivi, la corretta ed economica gestione delle risorse pubbliche, l'imparzialità ed il buon andamento dell'azione amministrativa. I servizi o nuclei determinano almeno annualmente, anche su indicazione degli organi di vertice, i parametri di riferimento del controllo";
- VISTO il D.Lgs. 30 luglio 1999, n. 286 e in particolare l'art. 6 comma 1 "L'attività di valutazione e controllo strategico mira a verificare, in funzione dell'esercizio dei poteri di indirizzo da parte dei competenti organi, l'effettiva attuazione delle scelte contenute nelle direttive ed altri atti di indirizzo politico. L'attività stessa consiste nell'analisi, preventiva e successiva, della congruenza e/o degli eventuali scostamenti tra le missioni affidate dalle norme, gli obiettivi operativi prescelti, le scelte operative effettuate e le risorse umane, finanziarie e materiali assegnate, nonché nella identificazione degli eventuali fattori ostativi, delle eventuali responsabilità per la mancata o parziale attuazione, dei possibili rimedi";
- VISTA la Legge 22 dicembre 2011, n. 214, e in particolare: l'art. 22, comma 1 "Ai fini del monitoraggio della spesa pubblica, gli enti e gli organismi pubblici, anche con personalità giuridica di diritto privato, escluse le società, che ricevono contributi a carico del bilancio dello Stato o al cui patrimonio lo Stato partecipa mediante apporti, sono tenuti, ove i rispettivi ordinamenti non lo prevedano, a trasmettere i bilanci alle amministrazioni vigilanti e al Ministero dell'economia e delle finanze – Dipartimento della Ragioneria Generale dello Stato, entro dieci giorni dalla data di delibera o approvazione";
- VISTA la Legge 30 dicembre 2010, n. 240, e in particolare: l'art. 5, comma 1, lettera b) "revisione della disciplina concernente la contabilità, al fine di garantirne coerenza con la programmazione triennale di ateneo, maggiore trasparenza ed omogeneità, e di consentire l'individuazione della esatta condizione patrimoniale dell'ateneo e dell'andamento complessivo della gestione; previsione di meccanismi di commissariamento in caso di dissesto finanziario degli atenei"; e 4, lettera a) "introduzione di un sistema di contabilità economico-patrimoniale e analitica, del bilancio unico e del bilancio consolidato di ateneo sulla base di principi contabili e schemi di bilancio stabiliti e aggiornati dal Ministero, di concerto con il Ministero dell'economia e delle finanze, sentita la Conferenza dei rettori delle università

*italiane (CRUI), garantendo, al fine del consolidamento e del monitoraggio dei conti delle amministrazioni pubbliche, la predisposizione di un bilancio preventivo e di un rendiconto in contabilità finanziaria, in conformità alla disciplina adottata ai sensi dell'articolo 2, comma 2, della legge 31 dicembre 2009, n. 196”;*

- VISTO l'articolo 26, comma 2, dello Statuto di Ateneo che, tra l'altro, recita “*Il Nucleo (di Valutazione) riferisce annualmente al Consiglio di Amministrazione sul coerente utilizzo delle risorse rispetto agli obiettivi indicati nei documenti annuali e triennali dell'Ateneo e presenta al Rettore, al Senato Accademico e agli altri organi e strutture dell'Ateneo interessati relazioni periodiche sui risultati delle proprie verifiche nei diversi ambiti”;*
- VISTO il D.Lgs. n. 18/2012 recante l'introduzione di un sistema di contabilità economico-patrimoniale e analitica, del bilancio unico e del bilancio consolidato nelle università;
- VISTI gli articoli 43 e 44 del Regolamento per l'Amministrazione, la Finanza e la Contabilità dell'Ateneo di Perugia (emanato con D.R. n. 389 del 18.03.2013 e modificato con D.R. n. 469 del 24.03.2016 e, da ultimo, con D.R. n. 1258 del 31.7.2018);
- TENUTO CONTO che l'Ateneo dall'1 gennaio 2014 ha adottato il bilancio unico di ateneo annuale e pluriennale, e che dall'1 gennaio 2015 ha, altresì, adottato la contabilità economico-patrimoniale (ci cui al D.Lgs. n. 18/2012);
- VISTO il documento ANVUR “Linee Guida per la gestione integrata dei cicli della performance e del bilancio delle università statali italiane” del 23 gennaio 2019; che in particolare, rispetto al Bilancio Unico di Ateneo, prevede: “*Il documento non può prescindere da quanto indicato nel Bilancio di previsione dell'anno di riferimento, nonché, ai fini di una sua rimodulazione a scorrimento, al Bilancio di previsione triennale. Nella relazione sulla gestione e nella nota tecnica allegate al bilancio, i dati economici andrebbero presentati e analizzati coerentemente con le azioni e i risultati indicati formalmente nella Relazione sulla performance o su qualsiasi altro documento di rendicontazione eventualmente predisposto dall'Ateneo (es. relazione del rettore, relazioni specifiche sulle politiche di Ateneo et al.). In un'ottica analitica le evidenze del documento contabile dovrebbero essere utilizzate per la definizione o per l'aggiornamento di tutti i documenti programmatici dell'anno successivo, a partire dai bilanci di previsione (e di conseguenza della programmazione dell'offerta formativa di Ateneo, del personale degli acquisti e dell'edilizia), passando per quelli di natura strategica (ivi compresa la Programmazione triennale), fino a quelli più operativi con particolare riferimento alla performance organizzativa”;*
- VISTO il documento “Bilancio unico di Ateneo di previsione annuale autorizzatorio dell'esercizio 2020 e bilancio unico d'Ateneo di previsione triennale 2020-2022”, approvato dal Consiglio di Amministrazione nella seduta del 20 dicembre 2019;
- VISTO il documento “Piano Integrato 2020-2022” approvato dal Consiglio di Amministrazione nella seduta del 28 gennaio 2020 e sue ss.mm.ii.;
- ACQUISITA la necessaria documentazione tecnica collegata al Bilancio Unico di Ateneo dell'esercizio 2020, in particolare:
  - Relazione sui risultati delle attività di Formazione, Ricerca e Trasferimento Tecnologico – anno 2020;
  - Relazione sulla gestione;



- Stato Patrimoniale al 31/12/2020;
  - Conto Economico al 31/12/2020;
  - Rendiconto Finanziario al 31/12/2020;
  - Rendiconto Unico di Ateneo in contabilità finanziaria al 31/12/2020;
  - Nota Integrativa e relativi allegati;
  - Attestazione dei tempi di pagamento;
  - Classificazione della Spesa per Missioni e Programmi;
  - Conto Consuntivo 2020 lasciato Mortier;
  - Conto Consuntivo 2020 lasciato Muzzioli;
- VISTO il documento “Relazione del Collegio dei Revisori dell’Università degli Studi di Perugia al Bilancio Unico di Ateneo di esercizio anno 2020” del 26 aprile 2021;
  - TENUTO CONTO che l’approvazione del bilancio consolidato relativo all’esercizio 2020 sarà successiva a questa valutazione;
  - PRESO ATTO che i contenuti della Relazione sulla Performance 2020, attualmente non ancora disponibili, potranno essere verificati, discussi e validati dal Nucleo di Valutazione solo nelle successive fasi del ciclo della performance;
  - VISTA la delibera del Consiglio di Amministrazione del 28 aprile 2021, avente ad oggetto “Approvazione Bilancio unico di Ateneo – Esercizio 2020”;

DELIBERA

- ❖ di approvare il documento “Bilancio Unico di Ateneo esercizio 2020 - Relazione del Nucleo di Valutazione” allegato al presente verbale **sub lett. A)** per farne parte integrante e sostanziale.
- ❖ di disporre la trasmissione del documento medesimo agli uffici competenti per le finalità di cui all’art. 5, comma 21, della Legge n. 537/1993, e al Consiglio di Amministrazione ai sensi dell’art. 26, comma 2, dello Statuto di Ateneo.

*omissis*

#### **4. Varie ed eventuali**

Non essendovi altro argomento all’ordine del giorno da trattare, la seduta viene tolta alle ore 16:45.

Il presente verbale è approvato seduta stante.

Il Segretario verbalizzante

**Dott.ssa Luciana Severi**  
(F.to Luciana Severi)

Il Coordinatore del Nucleo di Valutazione

**Prof.ssa Graziella Migliorati**  
(F.to Graziella Migliorati)

# Bilancio Unico di Ateneo

*esercizio 2020*

**Relazione del Nucleo di Valutazione**  
*ai sensi dell'art.5, comma 21, Legge n. 537/1993*

**Perugia, 5 maggio 2021**  
*a cura del Nucleo di Valutazione*

A.D. 1308   
**unipg**  


UNIVERSITÀ DEGLI STUDI  
DI PERUGIA



### Nucleo di Valutazione di Ateneo

*(Designazione per il quadriennio 2021/2025 con delibera del Consiglio di Amministrazione in data 27.01.2021, decorrenza dal 02.03.2021 ovvero fino all'01.03.2025 - Nomina rappresentanti studenti per il biennio 2020-2021 con D.R. n. 64 del 26.01.2021)*

#### *Membri interni*

**Prof.ssa Graziella MIGLIORATI** - Ordinario del SSD Farmacologia (BIO/14) presso il Dipartimento di Medicina dell'Università degli Studi di Perugia  
*Coordinatore (D.R. n.382 del 09.03.2021)*

**Prof. Beniamino Terzo CENCI GOGA** – Associato del SSD Ispezione degli alimenti di origine animale (VET/04) presso il Dipartimento di Medicina Veterinaria dell'Università degli Studi di Perugia

**Prof. Rosario SALVATO** - Associato del SSD Didattica e pedagogia speciale (M-PED/03) presso il Dipartimento di Filosofia, Scienze Sociali, Umane e della Formazione

#### *Membri esterni*

**Prof.ssa Antonella CASOLI** – Ordinario del SSD Chimica dell'ambiente e dei beni cultural (CHIM/12) presso il Dipartimento di Chimica dell'Università degli Studi Parma

**Prof. Massimo CASTAGNARO** – Ordinario del SSD Patologia generale e anatomia patologica veterinaria (VET/03) presso il Dipartimento di Biomedicina Comparata e Alimentazione dell'Università degli Studi di Padova

**Prof. Francesco DURANTI** – Associato del SSD Diritto pubblico comparato (IUS/21) presso l'Università per Stranieri di Perugia

**Dott. Patrik SAMBO** – Direttore dell'Ufficio Personale Docente e CEL dell'Università Ca' Foscari Venezia

1

#### *Rappresentanti degli studenti*

**Sig. Luca BRUNELLI** - Rappresentante degli Studenti per il raggruppamento delle aree di formazione CUN da 1 a 9 (aree scientifiche)

**Sig.ra Margherita ESPOSITO** - Rappresentante degli Studenti per il raggruppamento delle aree di formazione CUN da 10 a 14 (aree umanistiche)

*Riferimenti e documentazione sono reperibili nel sito istituzionale*

<http://www.unipg.it/ateneo/organizzazione/organ-di-gestione-di-controllo-consultivi-e-di-garanzia/nucleo-di-valutazione>

#### Consulenze

**Prof. Fabio SANTINI** - Associato del SSD Economia Aziendale (SECS-P/07) presso il Dipartimento di Economia

---

#### Struttura tecnico-amministrativa

Ufficio di supporto al Nucleo di Valutazione e statistica  
Direzione Generale

## INTRODUZIONE

I riferimenti normativi su cui si basa tale relazione sono i seguenti:

- articolo 5, **Legge 24 dicembre 1993, n. 537** “Interventi correttivi di finanza pubblica”, che al comma 21, recita «[...] *All'uopo le università trasmettono alla Corte dei Conti i consuntivi annuali, corredati della relazione del rettore, dei nuclei di valutazione interna e dei revisori dei conti, non oltre quindici giorni dopo la loro approvazione e comunque non oltre sei mesi dopo la chiusura dell'esercizio finanziario a cui si riferiscono*»;
- articolo 6 comma 1 **D.Lgs. 30 luglio 1999, n. 286** “*L'attività di valutazione e controllo strategico mira a verificare, in funzione dell'esercizio dei poteri di indirizzo da parte dei competenti organi, l'effettiva attuazione delle scelte contenute nelle direttive ed altri atti di indirizzo politico. L'attività stessa consiste nell'analisi, preventiva e successiva, della congruenza e/o degli eventuali scostamenti tra le missioni affidate dalle norme, gli obiettivi operativi prescelti, le scelte operative effettuate e le risorse umane, finanziarie e materiali assegnate, nonché nella identificazione degli eventuali fattori ostativi, delle eventuali responsabilità per la mancata o parziale attuazione, dei possibili rimedi*”;
- articolo 43 “Il sistema dei controlli”, **Regolamento per l'Amministrazione, la Finanza e la Contabilità** dell'Ateneo di Perugia (Emanato con D.R. n. 389 del 18.03.2013 e modificato con D.R. n. 469 del 24.03.2016 e, da ultimo, con D.R. n. 1258 del 31.7.2018) il quale prevede che “*I controlli interni sono finalizzati a garantire l'imparzialità e la correttezza della gestione anche in termini di economicità, efficienza ed efficacia dell'attività dell'Ateneo. Essi sono eseguiti da: a. il Nucleo di valutazione; b. il Collegio dei Revisori dei conti*”;
- sezione 2 delle **Linee Guida per la gestione integrata dei cicli della performance e del bilancio delle Università statali italiane** (documento ANVUR del 23 gennaio 2019) che in riferimento all'integrazione tra ciclo della performance e ciclo di bilancio recita: “*si raccomanda di incentivare e monitorare l'adozione di un approccio differenziato, graduale ed evolutivo, assumendo un atteggiamento propositivo di analisi delle soluzioni adottate o suggeribili ed evitando in tal modo posizioni rigide di mero controllo*”.

2

Stante l'assenza dei provvedimenti necessari all'attuazione dell'articolo 23 del D.Lgs. 31 maggio 2011, n. 91, che prevede il monitoraggio di un più ampio spettro di indicatori riferiti all'attività degli Atenei, il Nucleo ha continuato a focalizzarsi sull'analisi di economicità, efficienza ed efficacia nell'utilizzo delle risorse a disposizione dell'Università degli Studi di Perugia, facendo riferimento al sistema dei valori del bilancio unico, redatto, in ottemperanza del **D.lgs. 27 gennaio 2012, n. 18**.

A tale scopo, i valori dello Stato Patrimoniale e del Conto Economico al 31 dicembre 2020 sono stati confrontati con quelli dei due anni precedenti (2018 e 2019). Per maggiore completezza, il Nucleo di Valutazione ha altresì ritenuto utile confrontare il Conto Economico consuntivo con il previsionale dell'esercizio 2020.

La conformità del bilancio consuntivo 2020 alla normativa di riferimento è stata attestata dal Collegio dei Revisori dell'Università degli Studi di Perugia nella seduta del 26 aprile 2021.

La presente relazione è quindi da ritenersi accompagnatoria del Bilancio Unico di Ateneo esercizio 2020 approvato dal Consiglio di Amministrazione nella seduta del 28 aprile 2021.

Prima di analizzare in maggiore dettaglio i dati quantitativi di carattere patrimoniale, finanziario e reddituale, è utile anticipare che tutti gli indicatori previsti dal D.Lgs. n.49/2012 – ufficiosamente computati dall'Ateneo in attesa dei dati MUR – risultano nei limiti. In particolare, per l'anno 2020:

- l'indicatore *spese di personale* computato rapportando le spese per il personale a carico dell'ateneo all'ammontare delle risorse disponibili "R" (FFO + Programmazione triennale + Tasse e contributi universitari al netto dei rimborsi), si attesta al 72,77% (valore massimo 80%);
- l'indicatore di sostenibilità economico-finanziaria, calcolato rapportando le spese per il personale e per l'ammortamento dei mutui, alle le risorse disponibili "R" al netto dei canoni di locazione passivi, registra un valore pari a 1,13 (valore minimo 1);
- l'indicatore di indebitamento, misurato rapportando le spese per ammortamento di mutui alle risorse disponibili "R" al netto delle spese per personale e canoni di locazione, si attesta ad un valore pari allo 0% (valore massimo 15%).

Riferimento web: <https://ba.miur.it/index.php?action=indicatori>

## ANALISI DELLO STATO PATRIMONIALE

Dall'analisi della situazione patrimoniale (**Tabella 1**) si conferma, anche per l'esercizio concluso, una situazione di assoluta solidità. L'indice di copertura secca delle immobilizzazioni – costruito come rapporto tra risorse proprie e immobilizzazioni – continua a crescere fino ad attestarsi, a fine 2020, su un valore di 2,09 (1,88 nel 2018 e 1,95 nel 2019).

**Tabella 1** – Stato Patrimoniale riclassificato - Confronto tra esercizi

	31/12/2018		31/12/2019		31/12/2020	
ATTIVO	Importi	%	Importi	%	Importi	%
<i>Liquidità immediate</i>	140.339.996,01	36,23%	162.444.949,13	39,20%	185.674.160,47	42,25%
<i>Liquidità differite</i>	50.599.422,92	13,06%	47.669.578,37	11,50%	51.100.040,78	11,63%
<i>Rimanenze</i>	0,00	0,00%	0,00	0,00%	0,00	0,00%
ATTIVO CIRCOLANTE	190.939.418,93	49,30%	210.114.527,50	50,70%	236.774.201,25	53,88%
<i>Imm. Immateriali</i>	1.060.241,73	0,27%	937.461,88	0,23%	720.970,03	0,16%
<i>Imm. Materiali</i>	195.073.431,87	50,36%	203.023.436,10	48,99%	201.636.452,17	45,88%
<i>Imm. Finanziarie</i>	251.523,35	0,06%	375.115,68	0,09%	336.567,17	0,08%
ATTIVO FISSO	196.385.196,95	50,70%	204.336.013,66	49,30%	202.693.989,37	46,12%
<b>Totale Attivo</b>	<b>387.324.615,88</b>	<b>100,00%</b>	<b>414.450.541,16</b>	<b>100,00%</b>	<b>439.468.190,62</b>	
PASSIVO E NETTO	Importi	%	Importi	%	Importi	%
Passività correnti	7.345.151,06	1,90%	4.146.922,79	1,00%	7.645.292,66	1,74%
Passività consolidate	11.184.273,45	2,89%	12.104.511,37	2,92%	8.780.342,83	2,00%
Risorse proprie	368.795.191,37	95,22%	398.199.107,00	96,08%	423.042.555,13	96,26%
<b>Totale Passivo e Netto</b>	<b>387.324.615,88</b>	<b>100,00%</b>	<b>414.450.541,16</b>	<b>100,00%</b>	<b>439.468.190,62</b>	<b>100,00%</b>

Se alle risorse proprie si aggiungono i debiti di medio-lungo termine (pari a circa 8,7 milioni di euro nel 2020), le fonti durevoli raggiungono un valore che è più del doppio degli investimenti durevoli (indice di copertura relativo delle immobilizzazioni pari a 2,13 nel 2020). Ciò implica che anche nel 2020 le attività correnti continuano ad essere finanziate in larga parte da fondi durevoli, con la conseguenza – estremamente prudentiale – di fornire ampio respiro alla gestione di tesoreria. I riflessi di tale condizione sul breve periodo sono evidenti. L'indice di liquidità assoluta (Liquidità immediate e differite/Passività correnti), pari a 26 nel 2018, raggiunge il valore di 31 nel 2020 e le disponibilità liquide continuano a crescere fino

ad attestarsi, a fine 2020, su un ammontare di 185.674.160,47 euro, pari al 42% del totale dell'attivo (36% nel 2018).

## ANALISI DEL CONTO ECONOMICO

Lo schema di Conto Economico è stato riclassificato secondo il criterio del valore aggiunto (**Tabella 2**) allo scopo di evidenziare in che modo, nei tre anni in esame (2018-2020), la ricchezza è stata distribuita tra gli stakeholder dell'Ateneo.

**Tabella 2** – Conto Economico riclassificato a valore aggiunto - Confronto tra esercizi

RICLASSIFICAZIONE CONTO ECONOMICO A VALORE AGGIUNTO	2018		2019		2020	
	Importi	%	Importi	%	Importi	%
<b>Valore produzione (+)</b>	<b>203.783.692</b>	<b>100,00%</b>	<b>212.288.600</b>	<b>100,00%</b>	<b>204.225.926</b>	<b>100,00%</b>
A.I. PROVENTI PROPRI	36.205.872	17,77%	36.051.057	16,98%	34.677.919	16,98%
A.I.1. Proventi per la didattica	25.692.430	12,61%	25.719.129	12,12%	25.741.100	12,60%
A.I.2. Proventi da ricerche commissionate e transf. Tecnol.	4.403.004	2,16%	3.403.512	1,60%	3.346.096	1,64%
A.I.3. Proventi da ricerche con finanziamenti competitivi	6.110.438	3,00%	6.928.416	3,26%	5.590.723	2,74%
A.II. CONTRIBUTI	148.755.653	73,00%	159.762.097	75,26%	155.708.291	76,24%
A.II.1. Contributi MIUR e altre AC	141.881.752	69,62%	150.070.903	70,69%	147.969.304	72,45%
A.II.2. Contributi Regioni e PA	374.209	0,18%	1.633.789	0,77%	918.818	0,45%
A.II.3. Contributi altre amministrazioni locali	39.507	0,02%	31.984	0,02%	39.060	0,02%
A.II.4. Contributi UE e altri OI	338.234	0,17%	344.544	0,16%	205.902	0,10%
A.II.5. Contributi da Università	143.447	0,07%	299.737	0,14%	328.573	0,16%
A.II.6. Contributi da altri (pubblici)	440.320	0,22%	558.602	0,26%	818.714	0,40%
A.II.7. Contributi da altri (privati)	5.538.185	2,72%	6.822.538	3,21%	5.427.920	2,66%
A.V. ALTRI PROVENTI E RICAVI DIVERSI	18.822.167	9,24%	16.475.446	7,76%	13.839.717	6,78%
<b>Costi non strutturali (-)</b>	<b>30.628.186</b>	<b>15,03%</b>	<b>29.485.899</b>	<b>13,89%</b>	<b>29.074.158</b>	<b>14,24%</b>
B.IX.3. Costi per la ricerca e l'attività editoriale	0	0,00%	0	0,00%	0	0,00%
B.IX.4. Trasferimenti a partner di progetti coordinati	322.503	0,16%	984.499	0,46%	664.050	0,33%
B.IX.5. Acquisto materiale di consumo per laboratori	3.898.077	1,91%	3.610.079	1,70%	3.368.805	1,65%
B.IX.7. Acquisto di libri, periodici e materiale bibliografico	45.474	0,02%	57.187	0,03%	59.351	0,03%
B.IX.8. Acquisto di servizi e collaborazioni tecnico-gestionali	19.784.037	9,71%	18.236.439	8,59%	17.712.895	8,67%
B.IX.9. Acquisto altri materiali	2.220.062	1,09%	1.917.499	0,90%	2.224.903	1,09%
B.IX.11. Costi per godimento beni di terzi	1.453.397	0,71%	1.465.796	0,69%	1.770.204	0,87%
B.IX.12. Altri costi	979.155	0,48%	1.065.579	0,50%	1.421.431	0,70%
B.XII. ONERI DIVERSI DI GESTIONE	1.925.480	0,94%	2.148.821	1,01%	1.852.519	0,91%
<b>Valore aggiunto operativo lordo (=)</b>	<b>173.155.507</b>	<b>84,97%</b>	<b>182.802.701</b>	<b>86,11%</b>	<b>175.151.768</b>	<b>85,76%</b>
B.X. AMMORTAMENTI E SVALUTAZIONI	5.987.651	2,94%	6.181.271	2,91%	6.895.891	3,38%
B.XI. ACCANTONAMENTI PER RISCHI E ONERI	3.556.312	1,75%	3.770.391	1,78%	0	0,00%
<b>Valore aggiunto operativo netto (=)</b>	<b>163.611.543</b>	<b>80,29%</b>	<b>172.851.039</b>	<b>81,42%</b>	<b>168.255.877</b>	<b>82,39%</b>

segue

RICLASSIFICAZIONE CONTO ECONOMICO A VALORE AGGIUNTO	2018		2019		2020	
	Importi	%	Importi	%	Importi	%
C.1. Proventi finanziari	0	0,00%	14.797	0,01%	1.018	0,00%
C.3. Utili e perdite su cambi	-1.000	0,00%	-2.595	0,00%	-2.812	0,00%
D.1. Rivalutazioni	0	0,00%	0	0,00%	0	0,00%
D.2. Svalutazioni	211.436	0,10%	0	0,00%	0	0,00%
<b>Valore aggiunto ordinario netto (=)</b>	<b>163.399.107</b>	<b>80,18%</b>	<b>172.833.647</b>	<b>81,41%</b>	<b>168.257.671</b>	<b>82,39%</b>
E.1. Proventi (straordinari)	1.514.025	0,74%	9.106.332	4,29%	1.058.130	4,29%
E.2. Oneri (straordinari)	1.643.842	0,81%	1.676.121	0,79%	1.318.553	0,79%
<b>Valore aggiunto distribuibile (=)</b>	<b>163.269.290</b>	<b>80,12%</b>	<b>180.263.858</b>	<b>84,91%</b>	<b>167.997.248</b>	<b>82,26%</b>
<b>Lavoratori dipendenti</b>	<b>123.212.845</b>	<b>60,46%</b>	<b>124.993.700</b>	<b>58,88%</b>	<b>124.205.530</b>	<b>60,82%</b>
B.VIII.1. Costi del personale dedicato alla ricerca e alla didattica	82.278.705	40,38%	84.942.367	40,01%	82.302.569	40,30%
B.VIII.2. Costi del personale dirigente e tecnico-amministrativo	40.934.140	20,09%	40.051.333	18,87%	41.902.961	20,52%
<b>Studenti</b>	<b>21.342.097</b>	<b>10,47%</b>	<b>22.773.506</b>	<b>10,73%</b>	<b>21.088.522</b>	<b>10,33%</b>
B.IX.1. Costi per sostegno agli studenti	21.342.097	10,47%	22.773.506	10,73%	21.088.522	10,33%
B.IX.2. Costi per il diritto allo studio	0	0,00%	0	0,00%	0	0,00%
<b>Finanziatori esterni</b>	<b>122</b>	<b>0,00%</b>	<b>0</b>	<b>0,00%</b>	<b>0</b>	<b>0,00%</b>
C.2. Interessi e altri oneri finanziari	122	0,00%	0	0,00%	0	0,00%
<b>Pubblica Amministrazione</b>	<b>8.012.615</b>	<b>3,93%</b>	<b>8.006.359</b>	<b>3,77%</b>	<b>7.736.840</b>	<b>3,79%</b>
F. Imposte sul reddito correnti, differite e anticipate	8.012.615	3,93%	8.006.359	3,77%	7.736.840	3,79%
<b>Sistema aziendale</b>	<b>10.701.612</b>	<b>5,25%</b>	<b>24.519.888</b>	<b>11,55%</b>	<b>14.962.768</b>	<b>7,33%</b>
RISULTATO DI ESERCIZIO	10.701.612	5,25%	24.519.888	11,55%	14.962.768	7,33%

Dopo un incremento di circa 8,5 milioni di euro avvenuto tra il 2018 e 2019, il valore della produzione evidenzia una flessione di circa 8 milioni a fine 2020.

Scendendo nel dettaglio, i proventi propri relativi alla didattica dell'esercizio 2020 risultano in linea con il dato dell'esercizio precedente, sia in termini assoluti, sia in termini relativi rispetto al valore della produzione. Infatti, seppure vi sia stato un rilevante aumento di iscritti complessivi per l'A.A. 2020/21 (+2.509 di cui 2.424 nuove matricole, passando da 24.375 a 26.884), i proventi per la didattica sono solo in parte di competenza dell'esercizio (3 mensilità su 12), in quanto costituiti principalmente dalle quote della prima rata di iscrizione (in proporzione inferiore alle altre).

Relativamente ai proventi, un elemento negativo è rappresentato dalla flessione di quelli provenienti da ricerche con finanziamenti competitivi (-1,3 milioni di euro circa).

Passando ai contributi, si evince che nell'ultimo anno – dopo una forte spinta nel 2019 dell'ordine di 11 milioni di euro – si registra una decrescita di circa 4 milioni di euro. Tale decremento è da ascrivere, in gran parte, ai minori contributi da Miur e da altre amministrazioni centrali a titolo di finanziamento dei contratti di formazione specialistica (-6,3 milioni di euro circa) e da altri finanziamenti da privati (-1,4 milioni di euro circa), seppure compensati da maggiori trasferimenti FFO (+4,1 milioni di euro circa).

Approfondendo quest'ultimo aspetto, si segnala innanzitutto che al 31/12/2020 l'FFO 2020 non risultava ancora definito, in quanto il MIUR a tale data non aveva ancora comunicato alcune assegnazioni. Ad ogni modo, per il 2020 l'assegnazione della quota premiale risulta aumentata di circa 1,5 milioni di euro per il combinato effetto del "bonus" dovuto alla qualità della ricerca (+2 milioni di euro circa) e dei "malus" connessi alle politiche di reclutamento (-0,5 milioni di euro circa) a cui si

aggiungono 12.345,00 euro da ascrivere alla variazione relativa all'autonomia responsabile. L'ammontare dell'intervento perequativo ex art. 11 L. 240/2010, che viene diminuito di -101.863,00 euro, consente di apprezzare positivamente gli sforzi compiuti dall'amministrazione nel percorso di miglioramento continuo del posizionamento dell'Ateneo. In aggiunta, è da considerare che l'incremento totale tra l'assegnazione del Fondo di Finanziamento Ordinario 2020 rispetto all'assegnazione 2019, deriva per l'esercizio 2020 anche dall'assegnazione della quota per l'intero anno del piano straordinario dei ricercatori assegnato con DM 204/2019 (1.525.069,00 euro) e dalle maggiori assegnazioni ricevute per far fronte ai maggiori costi dovuti alla crisi pandemica da COVID-19 con DM 294/2020 (1.209.917,00 euro) e con DM 234/2020 (1.179.326,00 euro).

L'incidenza dei costi non strutturali sul valore della produzione si attesta, per il 2020, al 14,24% (13,89% nel 2019, valore più basso del triennio 2018-2020). Il lieve incremento dell'incidenza percentuale corrisponde, in verità, ad una contrazione di costi in termini assoluti (-400.000 euro circa), dovuta in gran parte al decremento della voce "Acquisto di servizi e collaborazioni tecnico gestionali" (-523.544 euro). Relativamente a questo aspetto si registrano, causa emergenza sanitaria, maggiori decrementi nei costi relativi alle utenze e canoni per energia elettrica, acqua, riscaldamento e condizionamento, alle altre utenze e canoni, all'organizzazione di manifestazioni e convegni, alle altre prestazioni e servizi da terzi e alle collaborazioni coordinate e continuative, mentre si registrano incrementi nei costi di pulizia, di manutenzione ordinaria e riparazione di immobili e nelle altre spese per servizi.

Il fatto che ad una contrazione del valore della produzione del 3,8% circa rispetto all'anno precedente corrisponda una riduzione di costi non strutturali di misura inferiore (1,4%), testimonia la volontà di salvaguardare impieghi di risorse ritenute fondamentali per il sostegno delle attività di didattica e ricerca (es. materiale bibliografico).

L'effetto combinato delle tendenze del valore della produzione e dei costi non strutturali si riflette in un decremento di circa 7,6 milioni di euro del valore operativo lordo tra il 2019 e 2020. Ciò deve essere elemento di attenzione se confrontato con il trend dello stesso risultato intermedio nell'esercizio precedente (+9,6 milioni di euro circa).

Se si tiene poi conto delle svalutazioni/rivalutazioni, nonché delle componenti finanziarie e straordinarie, il valore aggiunto distribuibile si discosta in negativo dal dato 2019 per 12 milioni di euro circa. A ben vedere, l'ampliamento della forbice tra risultato 2019 e 2020 è in parte da attribuire ad una anomalia dell'esercizio precedente nel quale erano confluite poste non continuative (una sopravvenienza attiva di circa 8 milioni ed un accantonamento a fondi rischi ed oneri per 3,7 milioni). Il valore aggiunto distribuibile, pari a 169 milioni di euro circa, è ripartito ai diversi stakeholder cercando di salvaguardare le quote relative dell'esercizio precedente. Ciò è evidente per tutte le categorie di portatori di interesse, seppure in termini percentuali si rilevi una contrazione per il sistema aziendale (**Tabella 3**). In termini di valori assoluti tutti i trasferimenti sono diminuiti (Cfr. **Tabella 2**).

**Tabella 3** – Indici di composizione del valore aggiunto - Confronto tra esercizi

Indici di composizione valore aggiunto	2018	2019	2020
Lavoratori dipendenti	75,5%	69,3%	73,9%
Studenti	13,1%	12,6%	12,6%
Finanziatori esterni	0,0%	0,0%	0,0%
Pubblica Amministrazione	4,9%	4,4%	4,6%
Sistema aziendale	6,6%	13,6%	8,9%
Totale	100,0%	100,0%	100,0%



Si rileva che la voce “Costi per sostegno agli studenti” ha subito un decremento che riflette gli effetti del COVID-19 (-1.684.984,35 euro), dovuto principalmente alla riduzione dei costi sostenuti per i programmi di mobilità e scambi culturali studenti, per le indennità di missione, rimborsi spese viaggi per dottorato di ricerca, per le borse di collaborazione studenti, attività a tempo parziale e per le borse di formazione specialistica dell’area medica a norma UE.

Una prima considerazione sulla qualità dell’azione amministrativa può essere proposta prendendo in considerazione il confronto tra Conto Economico preventivo e consuntivo 2020.

Dalla lettura del consuntivo di Conto Economico dell’esercizio appena concluso si rileva, una situazione fortemente migliorativa rispetto alla preventiva.

In particolare (**Tabella 4**) è possibile osservare come i proventi operativi risultino superiori alle attese (+14,5%) per una quota superiore rispetto a quella dei costi operativi (+5,4%). Ne consegue un aumento del margine operativo di circa 16,4 milioni di euro che, combinato con un effetto positivo delle componenti straordinarie si traduce in un risultato di esercizio completamente difforme da quello previsto (+17,7 milioni di euro circa). In presenza di compensazioni straordinarie a fronte dell’emergenza sanitaria iniziata nei primi mesi del 2020, il perpetuarsi di una divergenza particolarmente ampia (comunque minore in termini assoluti rispetto all’anno precedente) tra valori preventivi e consuntivi, se da un lato palesa la difficoltà di effettuare previsioni in condizioni di incertezza ed un approccio prudentiale nel formulare scenari futuri, dall’altro riduce l’efficacia del bilancio preventivo, che rischia di perdere la funzione di orientamento dell’azione amministrativa.

**Tabella 4** – Conto Economico Previsionale e Consuntivo esercizio 2019 – Confronto

	Preventivo	Consuntivo	Variazione
<b>A) PROVENTI OPERATIVI</b>			
<b>I. PROVENTI PROPRI</b>	25.414.462,93	34.677.918,78	36,4%
<b>II. CONTRIBUTI</b>	136.508.011,27	155.708.290,78	14,1%
<b>III. PROVENTI PER ATTIVITA' ASSISTENZIALE</b>	0,00	0,00	-
<b>IV. PROVENTI PER GESTIONE DIRETTA INTERVENTI PER IL DIRITTO ALLO STUDIO</b>	0,00	0,00	-
<b>V. ALTRI PROVENTI E RICAVI DIVERSI</b>	16.512.267,59	13.839.716,59	-16,2%
<b>VI. VARIAZIONE RIMANENZE</b>	0,00	0,00	-
<b>VII. INCREMENTO DELLE IMMOBILIZZAZIONI PER LAVORI INTERNI</b>	0,00	0,00	-
<b>TOTALE PROVENTI (A)</b>	<b>178.434.741,79</b>	<b>204.225.926,15</b>	14,5%
<b>B) COSTI OPERATIVI</b>			
<b>VIII. COSTI DEL PERSONALE</b>	113.786.868,81	181.264.101,17	59,3%
<b>IX. COSTI DELLA GESTIONE CORRENTE</b>	47.140.229,09	48.310.161,68	2,5%
<b>X. AMMORTAMENTI E SVALUTAZIONI</b>	6.183.671,78	6.895.890,79	11,5%
<b>XI. ACCANTONAMENTI PER RISCHI E ONERI</b>	0,00	0,00	-
<b>XII. ONERI DIVERSI DI GESTIONE</b>	4.817.921,60	1.852.518,76	-61,5%
<b>TOTALE COSTI (B)</b>	<b>171.928.691,28</b>	<b>181.264.101,17</b>	5,4%
<b>DIFFERENZA TRA PROVENTI E COSTI OPERATIVI (A - B)</b>	6.506.050,51	22.961.824,98	252,9%

segue

	Preventivo	Consuntivo	Variazione
C) PROVENTI E ONERI FINANZIARI	-1.030,00	-1.793,88	74,2%
D) RETTIFICHE DI VALORE DI ATTIVITA' FINANZIARIE	0,00	0,00	-
E) PROVENTI E ONERI STRAORDINARI	-1.759.111,80	-260.423,24	-85,2%
F) IMPOSTE SUL REDDITO DELL'ESERCIZIO CORRENTI, DIFFERITE, ANTICIPATE	7.545.908,71	7.736.839,92	2,5%
RISULTATO ECONOMICO PRESUNTO	-2.800.000,00	14.962.767,94	-634,4%
UTILIZZO DI RISERVE DI PATRIMONIO NETTO DERIVANTI DALLA CONTABILITA' ECONOMICO PATRIMONIALE	2.800.000,00	0,00	-100,0%
RISULTATO A PAREGGIO	0,00	14.962.767,94	-

## ANALISI DEI COSTI DEL PERSONALE

Anche per il 2020 cresce il costo del lavoro medio pro-capite per effetto degli scatti stipendiali (**Tabella 5**). Nello stesso periodo la produttività pro-capite media presenta una leggera flessione sia in termini di valore operativo lordo, sia di proventi operativi, da ascrivere essenzialmente alla contrazione del volume dei ricavi di competenza.

**Tabella 5** – Indici di produttività - Confronto tra esercizi

Indici di produttività (personale di ruolo)	2018	2019	2020
- Costo lavoro pro-capite (€)	€ 55.335	€ 56.779	€ 58.212
- Costo personale docente pro-capite (€)	€ 75.076	€ 77.839	€ 79.034
- Costo personale TAB pro-capite (€)	€ 37.247	€ 37.431	€ 38.885
- VA operativo lordo x dipendente (€)	€ 82.220	€ 89.042	€ 88.193
- Proventi operativi pro-capite (€)	€ 96.763	€ 103.404	€ 102.833

8

## Cenni sulle performance conseguite rispetto al piano degli indicatori e risultati attesi di bilancio (predisposto ai sensi dell'art. 19 del D.Lgs. n. 91/2011)

Ai sensi dell'art. 8, comma 1 del D.P.C.M. 18 settembre 2012 “*Definizione delle linee guida generali per l'individuazione dei criteri e delle metodologie per la costruzione di un sistema di indicatori ai fini della misurazione dei risultati attesi dai programmi di bilancio, ai sensi dell'articolo 23 del D.Lgs. 31 maggio 2011, n. 91*”, con appositi provvedimenti del Dipartimento della Funzione Pubblica, d'intesa con il Ministero dell'Economia e delle Finanze, verranno diramate istruzioni tecniche e modelli da utilizzare per la predisposizione del piano degli indicatori e dei risultati attesi e per il loro monitoraggio.

Anche per l'esercizio finanziario 2020 non sono stati proposti indicatori in quanto non sono stati emanati i provvedimenti di indirizzo citati.

## PERFORMANCE E INTEGRAZIONE FINANZIARIA

Il Nucleo, non dispone ancora della Relazione sulla Performance 2020 (da approvare entro il 30 giugno 2021). Ad ogni modo ha rilevato che nel Piano Integrato 2020 l'Amministrazione richiama la classificazione delle spese per missioni e programmi

allo scopo di evidenziare le risorse destinate alle funzioni principali e agli obiettivi strategici perseguiti dall'Università, come allegata al Bilancio unico di Ateneo di previsione annuale autorizzatorio dell'esercizio 2020 e Bilancio unico d'Ateneo di previsione triennale 2020-2022 (approvato dal Consiglio di Amministrazione il 20 dicembre 2019). Si rileva come tali risorse non sono ancora riconducibili a quelle dichiarate, se non in modo sommario (alla voce "Risorse economico-finanziarie") nei prospetti degli obiettivi operativi contenuti nel medesimo Piano Integrato 2020. Tuttavia, anche al fine di superare tale criticità e ottimizzare le attività di controllo della gestione già per il ciclo 2021, il Consiglio di Amministrazione di Ateneo, con delibera del 31 marzo 2021, ha definito e avviato l'attuazione di criteri di riorganizzazione delle attività amministrative volti, tra l'altro, a *"consolidare la struttura portante dei servizi di supporto, in primis dei servizi finanziari ed economico-patrimoniali, prevedendo che la gestione finanziaria ed economico patrimoniale sia, sotto un profilo organizzativo, presidiata da una struttura distinta dalla programmazione economico finanziaria"*.

## CONCLUSIONI

Il Nucleo prende positivamente atto sia della riassegnazione, vincolata alla realizzazione dei Programmi di mobilità studenti in previsione della cessazione dell'emergenza, delle risorse non utilizzate a seguito del rallentamento/sospensione delle attività di mobilità legate alla pandemia da COVID-19; sia della riapplicazione all'esercizio 2021 delle risorse non utilizzate al 31.12.2020 (causa COVID-19) delle disponibilità del PJ "ERASMUSPLUS\_2020" inerenti il co-finanziamento di Ateneo per i Progetti di mobilità finanziati nell'ambito del Programma Erasmus+ di cui è stata prevista l'estensione della durata contrattuale causa pandemia.

Il Nucleo esprime apprezzamento circa l'attività di gestione svolta nell'anno concluso auspicando, in linea con quanto già proposto lo scorso anno:

- i. che la sfera politica possa adottare misure espansive di distribuzione di risorse agli Atenei, sia per il funzionamento della didattica e ricerca sia nella direzione delle legittime aspettative di progressione di carriera e reclutamento di giovani ricercatori;
- ii. che si rafforzino i percorsi virtuosi, già individuati, di supporto ai dipartimenti per il reperimento di finanziamenti esterni all'attività di ricerca;
- iii. che si dia maggiore centralità all'integrazione tra piano delle performance e sistema dei valori di bilancio;
- iv. che si proceda all'adozione di un sistema di contabilità analitica, indispensabile all'ottenimento di informazioni utili a valutare l'efficienza nell'utilizzo delle risorse e ad assumere scelte di gestione pienamente consapevoli;
- v. che si perseveri nella promozione di iniziative volte al miglioramento continuo del grado di qualità ed internazionalizzazione della didattica e della ricerca;
- vi. che si perseveri nel processo di diffusione della gestione della qualità a tutti i livelli dell'Ateneo, anche attraverso simulazioni e audit ai corsi di studio;
- vii. che si riprenda il percorso tracciato di rendicontazione sociale.