

**REGOLAMENTO DIDATTICO
SCUOLA DI SPECIALIZZAZIONE IN PEDIATRIA**

A.A. 2015/2016

Art. 1 – Finalità

1. Il presente regolamento disciplina l'articolazione dei contenuti e le modalità organizzative, amministrative e di funzionamento della Scuola di Specializzazione in PEDIATRIA, afferente al Dipartimento di SCIENZE CHIRURGICHE E BIOMEDICHE dell'Università degli Studi di Perugia.
2. La Scuola è istituita ed attivata ai sensi del decreto interministeriale n. 68 del 4 febbraio 2015.
3. La Scuola di Specializzazione in PEDIATRIA afferisce all'AREA MEDICA - Classe MEDICINA CLINICA DELL'ETA' EVOLUTIVA e si articola in CINQUE anni.

Art. 2 – Profilo di apprendimento

Sono specifici ambiti culturali e professionali di competenza di questa classe, oltre alla pediatria generale, l'adolescenza, l'allergologia e l'immunologia pediatrica, la broncopneumologia pediatrica, la cardiologia pediatrica, l'endocrinologia e la diabetologia pediatrica, l'emato-oncologia pediatrica, la gastroenterologia ed epatologia pediatrica, la nutrizione pediatrica, la genetica clinica, l'infettivologia pediatrica, le malattie metaboliche ereditarie del bambino, la nefrologia pediatrica, la neonatologia e terapia intensiva neonatale, la neurologia pediatrica, la pediatria d'urgenza e le cure intensive e la reumatologia pediatrica.

E' di competenza della Scuola di Specializzazione di Pediatria formare le varie figure professionali che erogano le cure pediatriche, ossia il pediatra delle cure primarie o territoriali, il pediatra "internista" delle cure secondarie-ospedaliere e il pediatra specialista (di uno dei settori elencati più avanti).

Art. 3 – Obiettivi formativi della classe

In armonia con il modello di formazione specialistica pediatrica europeo (European Board of Paediatrics, EBP), gli specialisti in Pediatria devono possedere un bagaglio di saperi, ottenuto nell'ambito di un percorso formativo unitario, costituito da due componenti, una comune (curriculum pediatrico di base), propedeutica ad una successiva (curriculum della formazione specifica e percorsi elettivi), finalizzata ad acquisire la maturità professionale, consolidando competenze già in essere e ad acquisirne di nuove, in relazione ai percorsi professionalizzanti e specialistici: Pediatria generale-cure primarie territoriali, Pediatria delle cure secondarie ospedaliere e Pediatria delle cure specialistiche, quest' ultime scelte tra quelle che la Scuola è in grado di offrire.

Art. 4 – Obiettivi formativi della Scuola

Per la Scuola di Specializzazione in PEDIATRIA gli obiettivi formativi sono i seguenti:

Curriculum pediatrico di base (triennio):

All'acquisizione delle competenze del curriculum pediatrico di base concorrono, per un totale di 180 CFU:

- le attività formative di base
- le attività caratterizzanti del tronco comune pediatrico
- parte delle attività caratterizzanti specifiche della tipologia Pediatria (MED/38)
- parte delle attività formative affini o integrative
- altre (ulteriori conoscenze linguistiche, abilità informatiche e relazionali)

Obiettivi formativi generali:

Gli obiettivi formativi generali del curriculum pediatrico di base si articolano in conoscenze, competenze professionali ed abilità nella Pediatria generale e nei diversi ambiti specialistici della Pediatria. Gli obiettivi formativi sono:

- 1) Conoscenze delle principali problematiche sociali che possono alterare il normale rapporto figli/genitori e lo sviluppo psico-fisico ed affettivo; indicatori precoci di disturbi pervasivi dello sviluppo, di deficit psico-cognitivi e di comportamenti sociali potenzialmente "patologici"; nozioni di base sui disturbi del linguaggio, dell'udito e in generale dell'apprendimento e sui possibili percorsi diagnostico-terapeutici; principi di PBLS (Pediatric Basic Life Support); principi delle malattie ereditarie e principali malattie genetiche; sviluppo auxologico e psicomotorio; fabbisogno energetico e nutrizionale; omeostasi idro-elettrolitica e relativi quadri patologici; stili di vita corretti e principi di prevenzione delle malattie; elementi di medicina preventiva e screening (metabolici, uditivi, endocrinologici); vaccinazioni; terapia del dolore e cure palliative; inquadramento del bambino maltrattato e delle condizioni familiari/sociali di rischio; diritti e doveri del bambino e dei suoi genitori; elementi di base di politica sanitaria; risorse presenti nel territorio per la cura del bambino affetto da patologia cronica e per il supporto alla famiglia.
- 2) Competenze professionali nell'ambito: della deontologia medica ed etica clinica; del metodo clinico (incluso il ragionamento clinico per problemi); della diagnosi differenziale e dell'impostazione dell'iter diagnostico-terapeutico per le principali patologie pediatriche; della comunicazione; del lavoro in equipe; della pratica clinica basata sulla "evidence-based pediatrics"; della metodologia della ricerca scientifica; del "risk management" e del governo clinico; della metodologia per la formazione continua; dei principi di gestione delle cure come singola equipe multidisciplinare, in Ospedale, nell'ambulatorio specialistico e come assistenza territoriale.
- 3) Abilità-Essere in grado di stilare un'anamnesi pediatrica; costruire un albero genealogico; eseguire l'esame obiettivo generale e neurologico; eseguire l'esame otoscopico; interpretare i risultati di esami di laboratorio e/o strumentali nelle diverse età pediatriche; compilare e gestire la documentazione clinica (cartacea e/o elettronica); eseguire un prelievo di sangue venoso e arterioso nelle diverse età pediatriche; incannulare la vena e l'arteria ombelicale; incannulare una vena periferica; eseguire il cateterismo vescicale; posizionare il sondino naso-gastrico; eseguire una puntura lombare e sapere interpretare i reperti dell'esame liquorale a fresco; ottenere un campione di urina sterile per urinocoltura; rilevare i parametri vitali; eseguire le manovre PBLS; gestire il neonato sano in sala parto utilizzando le manovre basilari di rianimazione del neonato; somministrare farmaci per via parenterale; misurare e interpretare la pressione arteriosa nelle diverse età; eseguire il monitoraggio dei bilanci entrate/uscite e il calcolo della diuresi.
- 4) Corsi obbligatori: pediatric basic life support; pediatric advanced life support; rianimazione in sala parto.

Obiettivi formativi per i singoli ambiti della Pediatria:**Adolescentologia**

Conoscenze

Fasi dello sviluppo adolescenziale; aspetti psicosociali: identità sessuale, indipendenza, ideali; difficoltà comuni di comunicazione tra adolescenti e adulti; sessualità dell'adolescente (educazione sessuale e contraccezione); gravidanza; comportamenti a rischio; malattie sessualmente trasmesse; disturbi della condotta alimentare; malattie croniche; suicidio e tentato suicidio; abuso sessuale; bullismo; disturbi mestruali.

Competenze e Abilità

Stadiazione dello sviluppo puberale e valutazione della maturazione ossea; saper comunicare con gli adolescenti; conoscere e sapere insegnare l'educazione sessuale agli adolescenti; saper rendere l'adolescente partecipe delle scelte che riguardano la propria salute.

Allergologia

Conoscenze

Malattie allergiche e loro manifestazioni cliniche (in particolare asma, rinite allergica, dermatite atopica, allergia alimentare, anafilassi, allergia ai farmaci); indicazione all'esecuzione di test allergologici (prick test, prick by prick test, patch test, dosaggio IgE specifiche); indicazioni all'esecuzione di test di provocazione con alimenti; principi di gestione della malattia allergica e di prevenzione delle riacutizzazioni; principi di terapia farmacologica.

Competenze e Abilità

Capacità di riconoscere la malattia allergica, di valutarne la gravità, di impostare la diagnosi differenziale e di proporre un iter diagnostico-terapeutico, riconoscendo quando è necessario richiedere l'intervento dello specialista. Esecuzione e interpretazione dei test allergologici; diagnosi e trattamento dello shock anafilattico e prevenzione delle recidive.

Cardiologia

Conoscenze

Circolazione del feto e del neonato; prevenzione dell'endocardite batterica; principali cardiopatie congenite; principali aritmie dell'età pediatrica; sintomi e segni di scompenso cardiaco nelle diverse età pediatriche e principi di rianimazione cardio-circolatoria; strumenti diagnostici e di follow-up delle cardiopatie congenite e delle aritmie; principi di terapia medica e chirurgica delle cardiopatie congenite; indicazioni per l'ecocardiografia; farmaci utilizzati in cardiologia pediatrica.

Competenze e Abilità

Discriminazione dei soffi di natura fisiologica da quelli patologici; capacità di riconoscere i segni/sintomi di patologia cardiovascolare, di valutarne la gravità, di impostare la diagnosi differenziale, di proporre un iter diagnostico-terapeutico, identificando la necessità dell'intervento dello specialista; principi di interpretazione dell'RX torace e dei tracciati ECG nelle diverse età pediatriche; manovre vagali (con supervisione).

Dermatologia

Conoscenze


Fisiopatologia delle principali malattie cutanee dell'età pediatrica; manifestazioni cutanee delle malattie sistemiche dell'infanzia; principi diagnostici e di trattamento delle principali infezioni cutanee dell'età pediatrica; principi di trattamento dell'eczema e della dermatite seborroica; principali malattie cutanee gravi dell'età pediatrica (epidermolisi bollosa, "Staphylococcus scalded skin syndrome", epidermolisi tossica, cellulite); indicazioni alla biopsia cutanea.

Competenze e Abilità

Proposta di un iter diagnostico-terapeutico per le principali patologie cutanee pediatriche, nelle diverse fasce di età.

Endocrinologia e diabetologia

Conoscenze



Regolazione dei recettori per ormoni peptidici e steroidei; neuroendocrinologia dell'ipofisi anteriore e posteriore; biosintesi degli ormoni steroidei; fisiopatologia delle più comuni malattie endocrinologiche ad esordio acuto; differenziazione sessuale; patologie andrologiche; valutazione della crescita e dello sviluppo puberale; obesità: approccio diagnostico e prevenzione e relative complicanze; diabete mellito di tipo 1; fisiologia dell'insulina ed effetti metabolici della sua deficienza; principi di gestione del paziente diabetico pediatrico e conoscenza delle diverse tipologie d'insulina.

Competenze e Abilità

Capacità di riconoscere segni/sintomi suggestivi di disturbi endocrinologici, di valutarne la gravità, di impostare la diagnosi differenziale, l'iter diagnostico-terapeutico, identificando la necessità dell'intervento dello specialista; valutazione dei risultati di analisi biochimiche, radiologiche e dei test più comuni utilizzati nella pratica diagnostica; esecuzione e interpretazione di una valutazione antropometrica; stadiazione dello sviluppo puberale; valutazione della glicemia, della chetonemia, della glicosuria e della chetonuria in modo estemporaneo; gestione della chetoacidosi diabetica; utilizzo degli stilo-iniettori per l'erogazione delle diverse insuline.

Emato-oncologia

Conoscenze

Le più frequenti malattie ematologiche benigne; principi di trattamento delle più comuni anemie e piastrinopenie; interpretazione dei più comuni test ematologici (emocromo) per fascia di età; segni di allarme e quadri clinici di presentazione delle principali malattie neoplastiche pediatriche; principali quadri clinici di insufficienza midollare congenita ed acquisita; indicazioni e complicanze del trapianto di midollo; i vari tipi di trapianto disponibili, i principi che lo regolano e gli elementi essenziali della terapia di supporto; marcatori biologici di malattia; principi della chemioterapia; normativa che regola la trasfusione di emoderivati, indicazioni e precauzioni.

Competenze e Abilità

Capacità di riconoscere segni/sintomi suggestivi di malattia emato-oncologica, di valutarne la gravità, di impostare una corretta diagnosi differenziale per un pronto invio allo specialista; valutazione al microscopio ottico di strisci di sangue periferico e di liquor; esecuzione di punture lombari.

Gastroenterologia

Conoscenze

Le più frequenti malattie epatiche (epatiti virali acute e croniche, malattie da accumulo, cirrosi, colestasi), pancreatiche e dell'apparato gastroenterico (gastroenteriti, reflusso gastro-esofageo, celiachia, malattie infiammatorie intestinali acute e croniche, malassorbimento, dolori addominali ricorrenti); segni e sintomi delle manifestazioni gastro-enterologiche; malformazioni gastro-enteriche; indicazioni alle indagini di laboratorio, endoscopiche, radiologiche e biottiche; principi di trattamento (dietetico e farmacologico) delle principali malattie epatiche e gastroenterologiche; principi di gestione delle emorragie gastrointestinali.

Competenze e Abilità

Identificazione del quadro clinico di addome acuto; capacità di riconoscere segni/sintomi suggestivi di malattia gastroenterologia ed epatica, valutarne la gravità, di impostare la diagnosi differenziale, e di proporre un iter diagnostico-terapeutico, identificando la necessità dell'intervento dello specialista; interpretazione clinico-laboratoristica dei quadri di disidratazione e loro correzione; interpretazione dei principali test di laboratorio e strumentali nelle malattie gastroenterologiche ed epatiche.

Genetica clinica

Conoscenze

Principi di ereditarietà e basi genetiche delle malattie ereditarie; aspetti clinici dei più comuni disordini cromosomici e sindromi malformative complesse; principi, significato ed implicazioni cliniche ed etiche del consiglio genetico e delle indagini prenatali; fattori di rischio di danno fetale durante la gravidanza.

Competenze e Abilità

Saper eseguire l'anamnesi gravidica e familiare per l'individuazione di fattori di rischio esogeni o endogeni per sindromi malformative (familiarità, esposizione ad agenti esterni durante la gravidanza); saper disegnare e interpretare l'albero genealogico; saper riconoscere i principali segni delle malattie genetiche e delle sindromi dismorfologiche.

Immunologia

Conoscenze

Sviluppo del sistema immune; difetti dell'immunità adattativa e innata e autoimmunità; test immunologici e genetici per la valutazione delle condizioni di immunodeficienza e di autoimmunità; principi di trattamento medico e riabilitativo nelle varie forme d'immunodeficienza e di autoimmunità; significato e limiti della diagnostica strumentale nelle varie condizioni d'immunodeficienza e di autoimmunità.

Competenze e Abilità

Capacità di riconoscere i segni e i sintomi suggestivi di immunodeficienza o di autoimmunità, di valutarne la gravità, di impostare una corretta diagnosi differenziale e di proporre un iter diagnostico-terapeutico, riconoscendo quando è necessario richiedere l'intervento dello specialista.

Malattie infettive

Conoscenze

Principali meccanismi di difesa dell'organismo nelle diverse fasi dello sviluppo; meccanismi materno-fetali di trasmissione delle infezioni; epidemiologia, fisiopatologia e storia naturale delle principali malattie infettive dell'infanzia; moderne metodiche per la diagnosi microbiologica; razionale e indicazioni all'uso della terapia antibiotica e meccanismi di resistenza; principi di trattamento delle infezioni severe (meningite, shock settico, polmonite complicata, artrite settica, osteomielite); indicazioni, controindicazioni e complicanze delle vaccinazioni; riconoscimento e terapia dello shock settico.

Competenze e Abilità

Formulazione di una corretta diagnosi differenziale, di un iter diagnostico-terapeutico per le più comuni malattie infettive dell'infanzia; indicazioni all'esecuzione, modalità di raccolta e conservazione di campioni microbiologici; interpretazione dell'esito d'indagini microbiologiche; prescrizione di una corretta terapia per le più comuni malattie infettive dell'infanzia.

Malattie metaboliche ereditarie

Conoscenze

Principali malattie metaboliche ad esordio acuto e cronico-progressivo dell'infanzia (difetti del metabolismo dei carboidrati, delle proteine, delle vitamine, dei neurotrasmettitori, difetto del metabolismo energetico, del metabolismo lisosomiale e malattie perossisomiali); indagini biochimiche; principi nutrizionali; nozioni fondamentali per la gestione di uno scompenso metabolico acuto; storia naturale e complicanze a lungo termine delle principali malattie metaboliche ereditarie.

Competenze e Abilità

Riconoscere i segni e i sintomi di allarme delle malattie metaboliche ereditarie; interpretazione corretta dell'emogas-analisi e degli indici laboratoristici di disfunzione del metabolismo glucidico, proteico e lipidico.

Nefrologia

Conoscenze

Malattie nefrologiche più frequenti dell'età pediatrica (infezioni urinarie, nefrosi, glomerulonefriti, sindrome uremico-emolitica, insufficienza renale acuta); principali nefro-uropatie malformative; indicazioni delle indagini strumentali in ambito nefro-urologico; principi generali di terapia e gestione del paziente con insufficienza renale acuta e cronica; indicazioni alla correzione chirurgica delle principali uropatie malformative; etiopatogenesi dell'enuresi e principi di trattamento.

Competenze e Abilità

Raccolta dell'anamnesi minzionale; riconoscere i segni/sintomi di malattia nefro-urologica; saper proporre un iter diagnostico-terapeutico, identificando la necessità dell'intervento dello specialista; interpretazione dei principali test di laboratorio; trattamento e follow-up delle infezioni urinarie;

riconoscimento del quadro d'insufficienza renale acuta; esecuzione e interpretazione dello stick urine e dell'esame macroscopico e microscopico dell'urina.

Neonatologia e Terapia Intensiva Neonatale

Conoscenze

Fisiologia e fisiopatologia del feto e principi di monitoraggio; fisiopatologia della prematurità e del basso peso alla nascita; principali segni e sintomi delle più comuni malattie neonatali: insufficienza respiratoria acuta e cronica, disturbi cardiovascolari di tipo malformativo o funzionale, disturbi neurologici, disturbi metabolici, patologia infettiva congenita e acquisita, patologia malformativa, traumi ostetrici; patologie neonatali causate da malattia materna in gravidanza; principi di rianimazione in sala parto e di ventilazione assistita; bisogni nutritivi del prematuro, del neonato e del lattante; fisiologia dell'allattamento al seno, controindicazioni e modalità di prescrizione di una dieta con formula adattata; regole di assunzione di farmaci durante l'allattamento; segni e sintomi di quadri clinici che comportano pericolo di vita per il neonato; farmacologia e indicazioni all'uso del surfattante.

Competenze e Abilità

Raccolta di anamnesi gestazionale (ostetrica) e perinatale; esame obiettivo del neonato e valutazione dell'età gestazionale; interpretazione dei principali segni clinici di patologia in epoca neonatale; manovre di gestione del neonato sano in sala parto, calcolo dell'indice di Apgar e manovre essenziali di rianimazione; esecuzione di rachicentesi; incannulazione dei vasi ombelicali; prelievo venoso e arterioso nel neonato e puntura del tallone; ventilazione con ambu (maschera faciale) e aspirazione delle vie aeree.

Neurologia

Conoscenze

Le tappe dello sviluppo psicomotorio del bambino e sue deviazioni patologiche; fisiopatologia e manifestazioni cliniche delle più importanti patologie neurologiche dell'età evolutiva; principali sindromi malformative del sistema nervoso centrale (spina bifida in particolare e sue implicazioni); disturbi pervasivi dello sviluppo; disabilità e implicazioni per il bambino e la sua famiglia; convulsioni febbrili, epilessie e fenomeni parossistici non epilettici; adattamento della dose, effetti collaterali e interazioni dei farmaci antiepilettici; ipotonia, disfunzione dei nervi periferici e dei muscoli; principi di trattamento delle principali urgenze neurologiche (ipertensione endocranica acuta, stato di male, eventi ischemici/emorragici); indicazioni alla diagnostica neuroradiologica (TAC, RMN, angio-RMN) e neurofisiologica (EEG, Potenziali Evocati, EMG); indicazioni all'esecuzione della puntura lombare.

Competenze e Abilità

Raccolta dell'anamnesi neurologica (con particolare riferimento allo sviluppo psicomotorio) e esame neurologico nelle diverse età pediatriche; capacità di riconoscere segni/sintomi suggestivi di malattia neurologica, di valutarne la gravità, di impostare una corretta diagnosi differenziale e di proporre un iter diagnostico-terapeutico, identificando la necessità dell'intervento dello specialista; terapia anti-comiziale in fase acuta; esecuzione di rachicentesi.

Nutrizione

Conoscenze

Conoscere i fabbisogni nutrizionali dell'età pediatrica, incluso il pretermine e il piccolo per l'età gestazionale; conoscere gli elementi di valutazione clinica e di laboratorio dello stato nutrizionale; conoscere i fabbisogni nutrizionali nelle varie condizioni patologiche; conoscere i comuni problemi alimentari; conoscere le interazioni tra regime alimentare e malattie; definizione di malnutrizione; conoscere i problemi delle diete alternative e vegetariane.

Pediatria d'Urgenza

Conoscenze

Le più comuni malattie che portano il bambino all'osservazione in urgenza-emergenza; l'approccio al bambino in urgenza-emergenza secondo priorità fisiologiche; principi di stabilizzazione delle funzioni vitali; efficacia, indicazioni, controindicazioni, limiti, effetti collaterali, costi, dei diversi

interventi diagnostici e terapeutici in un contesto di urgenza; quadri clinici più comuni di presentazione di maltrattamento e di abuso psichico, fisico e sessuale; quadri clinici di scompensi psichiatrici in età evolutiva; conoscere gli strumenti della valutazione del dolore nel bambino con patologia acuta e i principi di trattamento con terapia farmacologica e non farmacologica.

Competenze e Abilità

Diagnostica differenziale e scelte terapeutiche per i problemi clinici in un contesto di urgenza, utilizzando il laboratorio, la radiologia, i servizi diagnostici accessori, le consulenze specialistiche, usando in maniera ragionata i farmaci e gli interventi dell'urgenza; gestire e stabilizzare, come parte di un team multidisciplinare, i bambini in condizioni critiche; essere autonomo nell'uso dei principali strumenti di monitoraggio dei parametri vitali; acquisire manualità, fino all'esecuzione in autonomia, delle più comuni procedure in ambito d'urgenza (prelievo/incannulazione venosa, puntura arteriosa, puntura lombare, somministrazione di ossigeno, riduzione lussazione capitello radiale); misurare e trattare correttamente il dolore spontaneo e da procedure in un contesto d'urgenza.

Pneumologia

Conoscenze

Meccanismi patofisiologici alla base di tosse, dispnea, respiro rumoroso (wheezing, stridore, russamento); infezioni delle alte e basse vie respiratorie, bronchiolite, stridore inspiratorio, polmoniti, bronchiectasie, asma e wheezing; le malattie rare d'interesse pneumologico; principali patologie allergiche associate alle malattie respiratorie: dermatite atopica, rino-congiuntivite allergica, allergie alimentari, anafilassi; indicazione all'esecuzione di test allergologici (prick test, patch test, dosaggio IgE specifiche), di funzionalità respiratoria (spirometria, misurazione delle resistenze, curva flusso-volume nel bambino non collaborante), d'indagini radiologiche del polmone (RX torace, TC, RMN, scintigrafia).

Competenze e Abilità

Rilevazione e monitoraggio dei parametri vitali (saturimetria); capacità di riconoscere segni/sintomi di malattia respiratoria, di proporre un iter diagnostico-terapeutico, identificando la necessità dell'intervento dello specialista; interpretazione dei risultati di esami di laboratorio e/o strumentali (prick test, patch test, IgE specifiche, spirometria, intradermoreazione secondo Mantoux, emogasanalisi, test del sudore); somministrazione di farmaci per via inalatoria (mediante nebulizzazione, MDI, DPI); aspirazione delle vie aeree; ossigenoterapia.

Reumatologia

Conoscenze

Principali patologie reumatologiche giovanili: artrite cronica giovanile, lupus eritematoso sistemico, dermatomiosite, sclerodermia, vasculiti (porpora di Schoenlein-Henoch e malattia di Kawasaki), malattia reumatica; sintomi e segni delle manifestazioni reumatologiche nelle malattie sistemiche, metaboliche e neoplastiche; iter diagnostico delle febbri di origine sconosciuta o ricorrenti; significato clinico degli autoanticorpi (ANA, ENA, anti-cardiolipina, lupus anticoagulans); l'esame del liquido sinoviale; la diagnostica strumentale e per immagini nelle malattie reumatologiche (radiologia standard, ecografia, TC e RMN); indicazioni terapeutiche ed effetti collaterali dei farmaci anti-infiammatori non steroidei, dei cortisonici, degli immunosoppressori e degli altri farmaci impiegati nel trattamento delle malattie reumatologiche del bambino (compresa la terapia intra-articolare); aspetti psicologici delle malattie reumatologiche croniche sul paziente e sulla sua famiglia.

Competenze e Abilità Esecuzione dell'esame obiettivo articolare e muscolare; capacità di riconoscere segni/sintomi suggestivi di malattia osteoarticolare e/o reumatologica, di valutarne la gravità, di impostare la diagnosi differenziale e di proporre un iter diagnostico-terapeutico, identificando la necessità dell'intervento dello specialista.

Terapia antalgica e palliativa

Conoscenze

Fisiopatologia del dolore; strumenti per la misurazione del dolore; principi di terapia farmacologica e non farmacologica del dolore acuto, procedurale e cronico; farmacologia ed effetti collaterali dei

principali farmaci analgesici; concetti di cronicità e terminalità in ambito pediatrico; principi per un approccio valutativo e terapeutico globale al dolore; criteri per la terapia palliativa in pediatria; bisogni psicologici del paziente in cura palliativa e della sua famiglia; risorse territoriali a disposizione del paziente in cura palliativa.

Competenze e Abilità

Inquadramento diagnostico del sintomo dolore; uso degli strumenti di misurazione del dolore nelle diverse età pediatriche, nelle diverse condizioni cliniche e in risposta al trattamento; trattamento delle più comuni manifestazioni dolorose del bambino.

Attività professionalizzanti obbligatorie del curriculum pediatrico di base:

- seguire con responsabilità diretta e crescente autonomia 50 neonati sani e 50 neonati patologici,
- eseguire con responsabilità diretta e crescente autonomia 500 visite ambulatoriali per problemi acuti o d'urgenza,
- eseguire con responsabilità diretta e crescente autonomia 300 visite ambulatoriali di cui almeno 1/3 dedicate alla prevenzione e all'educazione sanitaria,
- eseguire con responsabilità diretta e crescente autonomia 500 visite specialistiche distribuite tra gli ambiti più sopra riportati.

Art. 5 – Curriculum della formazione specifica e Percorsi elettivi (biennio)

All'acquisizione delle competenze del curriculum della formazione specifica e dei percorsi elettivi, concorrono per un totale di 120 CFU:

- parte delle attività caratterizzanti specifiche della tipologia Pediatria (MED/38)
- parte delle attività formative affini o integrative
- prova finale

Gli obiettivi formativi del biennio conclusivo sono finalizzati a consolidare e approfondire le competenze già in essere, ad acquisirne di nuove, a tracciare lo specifico profilo professionale e culturale che deve possedere il pediatra che si troverà ad operare nell'ambito delle cure primarie territoriali o delle cure secondarie ospedaliere o in uno tra gli ambiti pediatrici specialistici predisposti dalla Scuola di Specializzazione, più sotto riportati: allergologia, endocrinologia e diabetologia, emato-oncologia, immunologia, neonatologia e terapia intensiva neonatale, neurologia, pneumologia.

Tali obiettivi si articolano in:

- obiettivi formativi comuni a tutti i medici in formazione specialistica
- obiettivi formativi di ambito specialistico-professionale

Obiettivi formativi generali

1) Acquisizioni culturali: consolidamento culturale di quanto elencato per il triennio di base.

2) Competenze professionali e metodologiche;

2.1) Acquisire consapevolezza: del ruolo del Pediatra quale difensore dei diritti del bambino e della sua famiglia e quale garante primo della piena espressione delle potenzialità del bambino; dell'influenza dell'ambiente sulla salute del bambino; delle responsabilità educative personali nel praticare la propria professione nei confronti dei colleghi più giovani, del paziente e della sua famiglia; delle implicazioni etiche dell'attività medica; dei propri limiti umani e professionali al fine di ricercare, qualora necessarie, le consulenze adeguate; dell'importanza della comunicazione con i membri dell'equipe sanitaria, con il bambino e con la sua famiglia; delle implicazioni medico legali del proprio operato e della normativa che regola la pratica medica; della normativa a sostegno del bambino malato e della sua famiglia; delle implicazioni, in termini di finanza pubblica, delle proprie scelte mediche; del contesto sociale in cui opera; delle differenze etnico-culturali.

2.2) Acquisire: la metodologia clinica per arrivare ad una corretta diagnosi e alle necessarie decisioni operative, conoscendo i modelli di ragionamento clinico, utilizzando criticamente le fonti

bibliografiche, gli algoritmi clinici, i sistemi computerizzati di diagnosi; la cultura e la pratica dei principi della "clinical governance".

3) **Abilità pratiche e manuali.** Gestire in autonomia (previa supervisione tutoriale):

il materiale cartaceo o telematico di pertinenza clinica (cartella, richiesta di consulenza, di esami, ricette); la formulazione di una corretta diagnosi differenziale e l'impostazione un iter diagnostico-terapeutico e di follow-up per le più comuni patologie pediatriche di ambito generale e specialistico; la prescrizione terapeutica, sapendone anticipare gli effetti collaterali e programmandone l'adeguato follow-up; la valutazione del sintomo dolore e la gestione della terapia antalgica; l'attuazione delle prime procedure necessarie per la gestione delle situazioni di urgenza ed emergenza clinica; la gestione del neonato sano nato a termine, in sala parto e nel nido; la richiesta di consulenza dei medici specialisti e la gestione della relazione con essi; la comunicazione e l'insegnamento, per quanto di propria competenza, ai medici in formazione più giovani; la gestione (previo affiancamento del tutor) dell'equipe medico sanitaria di afferenza; la comunicazione con il bambino (laddove appropriato) e con la sua famiglia; la fase di dimissione e il coordinamento delle eventuali misure di supporto domiciliari; l'interpretazione critica di linee guida e articoli scientifici; la pianificazione di un progetto di auto-formazione continua; la pianificazione di interventi finalizzati a implementare la politica della qualità e i principi del rischio clinico; la partecipazione attiva alla progettazione e alla conduzione di un programma di ricerca (es. tesi di specializzazione).

Obiettivi formativi per ambiti professionali e specialistici

Pediatria generale - Cure primarie

Il curriculum formativo è finalizzato alla formazione di pediatri con competenze di pediatria generale, per erogare assistenza coordinata in ambito territoriale ai neonati, ai bambini e agli adolescenti, sia sani sia con malattia acuta e cronica. Il medico in formazione che si orienta verso questo ambito deve essere in grado di prendersi cura del bambino sano nel-le sue diverse fasi di crescita e di sviluppo, promuovendo corretti stili di vita e cogliendo precocemente le deviazioni dalla norma. Deve inoltre saper riconoscere e gestire le principali patologie acute e croniche dell'età evolutiva (sia organiche sia psichiche), ricorrendo in modo appropriato ai servizi ambulatoriali specialistici e/o al ricovero in ambito ospedaliero, mantenendo la continuità assistenziale nei pazienti affetti da patologia cronica che si riacutizza.

Conoscenze

1) Approfondimento e consolidamento delle acquisizioni culturali già elencate nel curriculum pediatrico di base in relazione agli ambiti di pediatria generale e agli ambiti specialistici più rappresentativi delle cure primarie: pediatria generale; adolescentologia; auxo-endocrinologia; nutrizione; allergologia; bronco-pneumologia; dermatologia; malattie infettive; nefrologia; gastroenterologia; neuropsichiatria infantile; terapia antalgica e cure palliative.

2) Acquisizioni culturali specifiche relative a:

l'importanza degli interventi di prevenzione (primaria e secondaria) e di screening; l'etnopediatria; i modelli organizzativi della medicina territoriale, il lavoro in team mono e/o multiprofessionale; il governo della domanda, la gestione del-le risorse e la promozione dell'appropriatezza delle cure; l'integrazione ospedale - territorio, la multidisciplinarietà ed il rapporto con i servizi sociali e la scuola; le problematiche della transizione del paziente dalle cure pediatriche a quelle del medico dell'adulto.

Competenze

1) Si rimanda agli ambiti generali e specialistici sopraelencati per la definizione delle competenze relative alla cura del bambino in un contesto di cure primarie.

2) Sono acquisizioni specifiche sapere:

riconoscere quando è necessario e appropriato chiedere il ricovero in ospedale, avviare il paziente al Pronto Soccorso pediatrico; interagire con le altre strutture territoriali da un lato e con i Centri Specialistici dall'altro, nella messa in atto di piani assistenziali che garantiscano la continuità delle cure per i pazienti, particolarmente per quelli con malattia cro-nica; riconoscere e gestire le

problematiche sociali, relazionali, etniche e psicologiche che possono interferire con la salute del bambino e dell'adolescente; erogare gli interventi di prevenzione (in particolare le vaccinazioni), di promozione dei corretti stili di vita e di formazione delle famiglie in campo nutrizionale; riconoscere i comportamenti a rischio sia per problematiche di salute (fisica, psichica, relazionale e sociale), che per la non aderenza alla terapia in caso di malattia cronica; governare la domanda e facilitare la partecipazione del paziente e della famiglia al progetto di cura (empowerment); lavorare in team mono o pluri-professionali per il raggiungimento di obiettivi condivisi;

Ambiti formativi obbligatori

Reparti e ambulatori di Pediatria generale e specialistica; studi dei pediatri di famiglia; Servizi territoriali

Attività professionalizzanti. Seguire con responsabilità crescente fino all'autonomia pazienti:

- ricoverati e/o ambulatoriali per problemi di Pediatria generale e specialistica: almeno 150
- ambulatoriali per problemi acuti e/o urgenze: almeno 150
- che necessitano interventi di screening, prevenzione ed educazione sanitaria: almeno 150
- con problematiche di sviluppo, comportamento o psicosociali, oppure affetti da patologia croniche e/o da rischio sociale: almeno 50

Eseguire con responsabilità crescente fino all'autonomia:

- consulto telefonico-triage telefonico: almeno 50
- vaccinazioni: almeno 20
- bilanci di salute: almeno 100
- bilanci di salute al cronico: 20
- presa in carico del neonato: almeno 10
- ricette per patologie o diagnostica: almeno 100
- certificati e referti: 50
- attività di self help diagnostico: 50

Pediatria generale - Cure secondarie

Il curriculum formativo è finalizzato all'acquisizione delle competenze professionali atte alla gestione del paziente pediatrico e della sua famiglia in regime di ricovero ospedaliero.

Tali competenze sono relative alla presa in carico:

del bambino con malattia acuta severa o con malattia cronica riacutizzata che richiede cure ospedaliere complesse e/o semi-intensive; del neonato sano e patologico; del bambino che accede all'ospedale in condizioni di urgenza/emergenza.

A ciò si aggiungono specifiche conoscenze/competenze organizzative e gestionali, fondamentali per la conduzione della pratica ospedaliera con efficacia, efficienza, qualità, sicurezza, e nella consapevolezza del sistema in cui si opera.

Conoscenze

1) Approfondimento e consolidamento delle acquisizioni culturali già elencate nel curriculum pediatrico di base in relazione agli ambiti di:

pediatria generale; pediatria d'urgenza; neonatologia e terapia intensiva neonatale; agli ambiti specialistici più rappresentativi delle patologie che portano il bambino al ricovero come pneumologia; neurologia; gastroenterologia; cardiologia; malattie infettive; terapia antalgica e cure palliative.

2) Acquisizioni culturali specifiche relative a:

i principali sistemi gestionali di un'azienda sanitaria; i principali modelli organizzativi ospedalieri; strategie, metodi e strumenti del Governo Clinico.

Competenze

1) Si rimanda agli ambiti generali e specialistici sopraelencati per la definizione delle competenze relative alla cura del paziente ricoverato per malattia acuta e del neonato sano e patologico.

2) Sono acquisizioni specifiche la capacità di:

organizzare con efficienza le cure simultanee di flussi ampi di pazienti ricoverati con patologie eterogenee, riconoscendo le priorità e garantendone la sicurezza; lavorare in gruppo, nella chiarezza e nel rispetto dei ruoli; interagire con il territorio da un lato, con i Centri Specialistici dall'altro nella messa in atto di piani terapeutici che garantiscano la continuità delle cure per pazienti con malattia cronica; codificare correttamente le diagnosi di dimissione e la comprensione del significato di tale atto; lettura ed interpretazione dei dati di attività e di programmazione (budget); progettare percorsi assistenziali come strumento di "governance" clinica e prevenzione del rischio clinico.

Ambiti formativi obbligatori

Reparti di Pediatria Generale e specialistica con ampia casistica e complessità di cure; Pronto Soccorso Pediatrico; Re-parti di Patologia Neonatale; Servizi territoriali.

Attività professionalizzanti:

- ricoverati per problemi di Pediatria generale e Specialistica: almeno 200
- con patologia pediatrica specialistica: almeno 150
- ambulatoriali per problemi acuti od urgenze: almeno 150
- neonati sani, (sala parto e nido): almeno 50
- rianimazione in sala parto: 10
- neonati patologici: almeno 50
- neonati sottoposti a cure intensive almeno 20

Specialità pediatriche

Il curriculum formativo è finalizzato all'ulteriore acquisizione di competenze di pediatria generale e ad un particolare approfondimento culturale e professionale in un ambito delle specialità pediatriche. Questo curriculum, può essere considerato propedeutico a uno successivo di Alta formazione, destinato a plasmare il pediatra sub-specialista.

Le competenze in questo ambito sono relative:

- al consolidamento delle conoscenze di pediatria generale acquisite nel primo triennio, con riferimento specifico alle cure secondarie;
- all'approfondimento delle conoscenze e delle competenze professionali nell'ambito specialistico scelto, al fine di una più approfondita presa in carico del bambino affetto dalle patologie pertinenti allo stesso settore specialistico;
- ad un'approfondita formazione nell'ambito della ricerca clinica attraverso un diretto e personale coinvolgimento in progetti di ricerca.

Per le conoscenze e le acquisizioni pratiche da conseguire si rimanda a quanto definito per il biennio di formazione negli ambiti specifici.

Ambiti formativi obbligatori

Reparti di Pediatria dotati di riconosciuta attività nelle specialità pediatriche, di seguito riportate.

E' auspicabile che per ogni ambito specialistico sia prevista l'acquisizione di conoscenze dell'evoluzione in età adulta di patologie insorte in età evolutiva.

Allergologia

Acquisizioni culturali

Approfondimento e consolidamento delle acquisizioni culturali elencate nel curriculum pediatrico di base in relazione a questo ambito specialistico.

Acquisizioni pratiche e manuali - Gestire in autonomia (previa supervisione tutoriale)

L'iter diagnostico, la diagnosi differenziale e l'impostazione terapeutica delle principali malattie allergologiche dell'età evolutiva (allergia alimentare IgE e non-IgE mediata, anafilassi, orticaria acuta e cronica, rino-congiuntivite allergica, asma allergico, dermatite atopica); la prescrizione di adrenalina pronta, laddove indicata; le prescrizioni dietetiche;

la prescrizione d'immunoterapia specifica; l'esecuzione di un test di scatenamento alimentare; l'impostazione dell'iter diagnostico per l'allergia ai farmaci e di eventuali test di scatenamento con farmaci; le richieste di gestioni specialistiche di cui il bambino allergico ha bisogno.

Endocrinologia e diabetologia

Acquisizioni culturali

Approfondimento e consolidamento delle acquisizioni culturali elencate nel curriculum pediatrico di base in relazione a questo ambito specialistico.

Acquisizioni pratiche e manuali – gestire in autonomia (previa supervisione tutoriale):

l'iter diagnostico, la diagnosi differenziale e l'impostazione terapeutica delle principali malattie endocrinologiche dell'età evolutiva: ipo- e ipertiroidismo; noduli tiroidei; pubertà precoce e ritardata; bassa statura, ritardo di accrescimento, patologie andrologiche, crescita eccessiva; iper- e ipoglicemia; disturbi idro-elettrolitici;

l'esame auxologico in tutte le età della vita anche in riferimento all'uso del "body mass index";

la chetoacidosi diabetica, l'ipoglicemia e le situazioni di alterato equilibrio idro-elettrolitico associata a endocrinopatia; l'impostazione di test dinamici; l'interpretazione dei risultati dei test endocrinologici; le prescrizioni dietetiche, farmacologiche e dello stile di vita del paziente obeso a rischio di sviluppare una sindrome metabolica precoce; la prescrizione della terapia insulinica e dietetica, la formulazione di consigli sullo stile di vita (in particolar modo per quanto riguarda l'attività sociale, sportiva e sessuale) e la corretta valutazione del diario di autocontrollo nel paziente con diabete mellito; la corretta informazione sulle problematiche della malattia diabetica in rapporto all'ambiente che circonda il paziente (famiglia, scuola, sport); l'applicazione dell'holter glicemico e l'interpretazione dei dati registrati;

la gestione dei microinfusori per i pazienti diabetici; la prescrizione di terapie anticoncezionali.

Emato-oncologia

Acquisizioni culturali

Approfondimento e consolidamento delle acquisizioni culturali elencate nel curriculum pediatrico di base in relazione a questo ambito specialistico.

Acquisizioni pratiche e manuali – gestire in autonomia (previa supervisione tutoriale):

l'iter diagnostico, la diagnosi differenziale e l'impostazione terapeutica delle più comuni patologie ematologiche benigne (anemia, piastrinopenia, neutropenia, diatesi emorragiche – von Willibrand disease) e oncologiche; i processi di stadiazione delle più comuni malattie oncologiche dell'infanzia; la prescrizione di emoderivati e gestire le eventuali reazioni da trasfusione; le condizioni di febbre e neutropenia ed in particolare le prime procedure necessarie per correggere uno shock settico; le condizioni di piastrinopenia acuta e cronica, di coagulazione intra-vascolare disseminata, di trombosi, di emorragia esterna; l'esecuzione di un aspirato midollare, di una rachicentesi terapeutica e di una biopsia osteo-midollare; la lettura al microscopio di strisci di sangue periferico, di sangue midollare e di liquor; la cura quotidiana di un paziente in chemioterapia e sottoposto a trapianto di midollo; le principali urgenze emato-oncologiche (shock settico, compressione spinale, sindromi da lisi tumorali o da iperleucocitosi); la terapia antalgica e palliativa (laddove necessaria); il colloquio (sempre con supervisione) con il paziente e la sua famiglia; la dimissione del paziente con patologia emato-oncologica.

Immunologia

Acquisizioni culturali

Conoscere le tappe fondamentali dello sviluppo e del funzionamento del sistema immunitario; conoscere le varie condizioni associate a un difetto nel funzionamento del sistema immune; conoscere il significato, i limiti e le indicazioni dei principali test immunologici in vitro sia per quanto riguarda l'immunità adattiva (linfociti T e linfociti B) che l'immunità innata (neutrofili, cellule NK, Toll-like Receptors, citochine); conoscere il significato, i limiti e le indicazioni dei principali test genetici utili all'identificazione di immunodeficienze primitive; conoscere le varie condizioni di iperattività del sistema immune che variano dalle malattie allergiche alle malattie

autoimmuni e auto infiammatorie; conoscere le associazioni genetiche delle principali malattie allergiche, autoimmuni e del connettivo.

Acquisizioni pratiche e manuali – gestire in autonomia (previa supervisione tutoriale):

Le principali immunodeficienze primitive e conoscerne le implicazioni terapeutiche di massima; in particolare deve saper riconoscere le situazioni cliniche di urgenza e le patologie avviabili al TMO; le principali malattie allergiche, conoscerne gli elementi diagnostici e le misure terapeutiche; le principali malattie autoimmuni e del connettivo, conoscerne gli elementi diagnostici e le misure terapeutiche; le principali vasculiti, conoscerne gli elementi diagnostici e le misure terapeutiche; le principali malattie auto infiammatorie, conoscerne gli elementi diagnostici e le misure terapeutiche;

Neonatologia e Terapia Intensiva Neonatale

Acquisizioni culturali

Approfondimento e consolidamento delle acquisizioni culturali elencate nel curriculum pediatrico di base in relazione a questo ambito specialistico

Acquisizioni pratiche e manuali – gestire in autonomia (previa supervisione tutoriale):

la diagnosi differenziale, l'iter diagnostico e l'impostazione terapeutica delle principali patologie del neonato pretermine e a termine: insufficienza respiratoria acuta e cronica, disturbi cardiovascolari di tipo malformativo o funzionale (cardiopatie congenite, PDA, persistenza della circolazione fetale, SDR ipotensiva e shock), disturbi neurologici (convulsioni, sindrome ipossico-ischemica, emorragie intracraniche, leucomalacia peri-ventricolare), disturbi metabolici (iperbilirubinemia, ipoglicemia, ipocalcemia, errori congeniti del metabolismo), patologia infettiva congenita e acquisita (infezioni TORCH, sepsi e meningiti neonatali), patologia malformativa (cardiaca, neurologica, ernia diaframmatica, sindromi genetiche più frequenti: trisomia 13, 18, 21), traumi ostetrici (frattura della clavicola, lesione del plesso brachiale, cefaloematomi); la rianimazione in sala parto; i fenomeni di adattamento dei neonati sani di 34-37 SG nel post-partum (distress respiratorio, ipoglicemia, ipocalcemia, policitemia, iperbilirubinemia) e i principi di trattamento;

l'utilizzo della culla per il trasporto neonatale; l'esecuzione dell'ecografia cerebrale; l'approccio diagnostico allo pneumotorace, le indicazioni al drenaggio e l'esecuzione del drenaggio stesso; l'ittero fisiologico e patologico, tracciando un adeguato iter diagnostico e terapeutico; il posizionamento di maschera laringea, l'intubazione endotracheale, la somministrazione di surfattante e l'impostazione del supporto ventilatorio; il trattamento iniziale dei sanguinamenti; la valutazione e l'eventuale correzione dell'equilibrio idro-elettrolitico; l'incannulazione di una vena e di un'arteria ombelicale, il posizionamento di un accesso venoso percutaneo, l'esecuzione di un'emo-gasanalisi arteriosa;

l'interpretazione dei test di laboratorio in accordo con l'epoca neonatale e dei reperti radiologici di maggior uso (RX torace, ecografia cerebrale); l'interpretazione degli screening e conoscenza delle fasi successive da intraprendere in caso di positività; l'indicazione al ricovero in una Terapia Intensiva Neonatale; la dimissione di un neonato che necessita di cure domiciliari (es ossigenoterapia).

Neurologia

Acquisizioni culturali

Approfondimento e consolidamento delle acquisizioni culturali elencate nel curriculum pediatrico di base in relazione a questo ambito specialistico.

Acquisizioni pratiche e manuali – gestire in autonomia (previa supervisione tutoriale):

la diagnosi differenziale, l'iter diagnostico e l'impostazione terapeutica delle principali patologie neurologiche dell'età evolutiva: regressione o arresto di sviluppo psico-motorio, disturbi dell'apprendimento, ritardo mentale, disturbi del linguaggio e dell'udito, paralisi cerebrale, convulsioni/epilessia, meningismo, encefalite, encefalopatie acute, idrocefalo, condizioni di alterato stato della coscienza, cefalea, sincope, segni neurologici focali, disturbi del movimento (atassia,

corea, tics), ipotonia muscolare (sia in epoca neonatale che nelle età successive), neuropatia periferica, miopatia, sindromi neuro cutanee (neurofibromatosi, sclerosi tuberosa), difetti del tubo neurale e altre malformazioni cerebrali e craniali (es. craniostenosi); l'iter diagnostico iniziale di un paziente con neoplasia del sistema nervoso centrale; il riconoscimento e l'iniziale trattamento delle situazioni cliniche di urgenza/emergenza neurologica quali il trauma cranico grave, l'ipertensione endocranica, le convulsioni, lo stato di male, gli accidenti vascolari cerebrali, l'eventuale richiesta di consulenza e/o di supporto intensivistico; la valutazione del fundus oculi per la diagnosi d'ipertensione endocranica; la lettura dell'EEG; la richiesta di indagini di laboratorio e strumentali e l'interpretazione dei referti (EEG, TAC e RM cerebrale); il coordinamento della continuità dei bisogni assistenziali del bambino con patologie complesse ed handicap, in collaborazione con la rete territoriale.

Pneumologia

Acquisizioni culturali

Approfondimento e consolidamento delle acquisizioni culturali elencate nel curriculum pediatrico di base in relazione a questo ambito specialistico.

Acquisizioni pratiche e manuali – gestire in autonomia (previa supervisione tutoriale):

le malattie respiratorie dell'età evolutiva: stridore inspiratorio, infezioni delle alte vie aeree, otiti, laringiti e epiglottiti, infezioni respiratorie ricorrenti, bronchiolite virale, polmoniti (e le possibili complicanze), bronchiectasie, tubercolosi, asma, wheezing ricorrente nel bambino in età prescolare, fibrosi cistica, displasia broncopulmonare, discinesia ciliare primitiva; la diagnosi differenziale e l'iter diagnostico-terapeutico delle principali condizioni allergiche associate alle malattie respiratorie dell'età evolutiva (dermatite atopica, rino-congiuntivite allergica, allergia alimentare); il trattamento iniziale delle condizioni di urgenza/emergenza respiratoria come l'inalazione di un corpo estraneo, l'epiglottite, le crisi anafilattiche con compartecipazione delle vie aeree superiori, le crisi d'asma; l'impiego razionale degli antibiotici nelle infezioni respiratorie; il trattamento del paziente asmatico nelle fasi acute di malattia e nelle fasi di remittenza dei sintomi; l'educazione del bambino asmatico e della sua famiglia; la prima interpretazione di RX e TAC toracica; l'esecuzione di un'emogasanalisi arteriosa e l'interpretazione del risultato; l'interpretazione del lavaggio bronco-alveolare, brushing bronchiale e biopsia trans-bronchiale; il follow-up e le complicanze della broncodisplasia; la terapia delle riacutizzazioni del bambino con fibrosi cistica; l'esecuzione e interpretazione della spirometria, dei test di funzionalità respiratoria nel lattante e nel bambino in età prescolare (es. curva flusso-volume, misurazione delle resistenze respiratorie con tecnica rint, oscillometria forzata); misurazione e interpretazione dei volumi polmonari; l'esecuzione e interpretazione del test di broncodilatazione e del test da sforzo; l'esecuzione corretta della terapia inalatoria; l'esecuzione e la refertazione di prick e di prick by prick test.

Art. 6 – Posti disponibili e attività formative

1. I posti disponibili della Scuola di Specializzazione in PEDIATRIA GENERALE E SPECIALISTICA per la coorte - anno accademico 2015-2016 sono sei.

2. Il percorso didattico è articolato in Attività formative, preordinate al raggiungimento degli obiettivi formativi utili a conseguire il titolo, come riportato all'Allegato 1) al presente Regolamento.

Art. 7 – Piano degli studi

1. Il Piano degli studi della Scuola di Specializzazione in PEDIATRIA GENERALE E SPECIALISTICA si articola per la coorte - A.A. 2015-2016 come riportato nell'allegato A) al presente Regolamento.

2. Ai sensi dell'art.34 e seguenti del D.Lgs.368/1999 la Scuola opera nell'ambito di una rete formativa, certificata dal Rettore con proprio decreto utilizzando le relative procedure informatizzate predisposte dal MIUR nella specifica banca dati dell'offerta formativa ed aggiornate ogni anno. La struttura di sede e la rete formativa sono dotate di risorse assistenziali e socio-assistenziali adeguate allo svolgimento delle attività professionalizzanti, secondo gli standard individuati dall'Osservatorio Nazionale della formazione medica specialistica di cui all'art.43 dello stesso decreto legislativo.

Art. 8 – Metodologie didattiche

1. Le metodologie didattiche con le quali saranno svolte le attività di didattica formale sono:

- lezioni frontali tradizionali,
- lezioni frontali interattive,
- seminari,
- Journal club periodici,
- rivalutazione periodica di attività assistenziali e casi clinici emblematici del reparto
- altre metodologie didattiche ritenute utili nella tipologia della scuola.

2. Le metodologie didattiche con le quali saranno svolte le attività professionalizzanti possono essere:

- tirocinio professionalizzante
- attività formativa assistenziale.

Art. 9 – Organi della scuola e Responsabile dei processi amministrativi

1. Sono organi della Scuola di Specializzazione il Direttore e il Consiglio della Scuola.

2. Il Direttore della Scuola può nominare, con proprio atto, sentito il Consiglio della Scuola, un Direttore Vicario che lo sostituisca in caso di impossibilità o impedimento temporaneo nello svolgimento delle proprie funzioni.

3. Il Responsabile dei processi amministrativi è individuato nella persona della Sig.ra Maria Luisa Primavera.

Art. 10 – Corpo docente

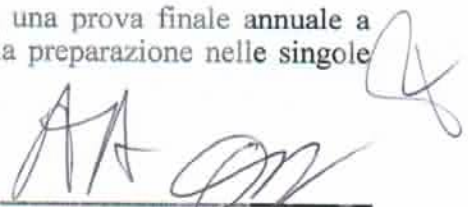
1. Il corpo docente delle Scuole di specializzazione di Area sanitaria e' costituito da Professori di ruolo di I e II fascia, da Ricercatori Universitari e personale operante in strutture non universitarie, appartenente alla rete formativa della Scuola, nominato dal Consiglio del Dipartimento, su proposta del Consiglio della Scuola.

2. Il corpo docente deve comprendere almeno due Professori di ruolo nel settore scientifico-disciplinare di riferimento della tipologia della Scuola. Per le Scuole per le quali non è identificabile un singolo settore scientifico-disciplinare di riferimento, il corpo docente comprende almeno due Professori di ruolo afferenti ad uno dei settori scientifico-disciplinari indicati nell'ambito specifico della tipologia della Scuola.

3. La Direzione della Scuola è affidata ad un Professore di ruolo del settore scientifico disciplinare di riferimento della Scuola appartenente alla sede della stessa. Nel caso di multipli settori scientifico-disciplinari di riferimento la Direzione della Scuola è affidata ad un Professore di ruolo di uno dei settori compresi nell'Ambito specifico della tipologia della Scuola appartenente alla sede della stessa.

Art. 11 – Prova finale annuale

1. La verifica dell'attività formativa dello specializzando avviene con una prova finale annuale a carattere teorico-pratico consistente in un colloquio volto a verificare la preparazione nelle singole attività formative previste.



2. La Commissione della prova finale annuale esprime un giudizio globale sul livello di preparazione dello specializzando nelle singole attività formative previste per l'anno di corso. La prova è superata con una votazione di almeno 18/30. In caso di votazione massima (30/30) la Commissione può concedere la lode. Il voto è riportato su apposito verbale che, debitamente firmato dai membri della Commissione, viene trasmesso all'Ufficio competente.

3. Il mancato superamento della prova finale annuale è causa di risoluzione del contratto.

Art. 12 – Prova finale di specializzazione

1. Per il conseguimento del Titolo di Specialista nelle tipologie di corsi di specializzazione compresi nella classe DELLE SPECIALIZZAZIONI IN MEDICINA CLINICA DELL'ETA' EVOLUTIVA area MEDICA lo specialista in formazione deve acquisire 300 CFU complessivi, articolati in 5 anni di corso.

2. Per il conseguimento del diploma di specializzazione, lo specializzando, dopo aver conseguito tutti i CFU previsti secondo la durata della scuola e dopo aver superato la prova finale annuale dell'ultimo anno di corso, deve sostenere la prova finale di specializzazione. La frequenza delle strutture assistenziali da parte dello specializzando cessa alla data di scadenza del contratto riferito all'ultimo anno di corso.

3. Per lo svolgimento della prova finale di specializzazione è previsto un appello d'esame ordinario, da svolgersi, di norma, entro 30 giorni dalla fine del contratto di formazione specialistica.

4. In caso di assenza all'appello ordinario, lo specializzando viene giustificato ed ammesso all'appello straordinario nelle sole ipotesi di malattia o forza maggiore. In caso di malattia, lo specializzando è ammesso all'appello straordinario, previa presentazione di certificazione medica; in caso di forza maggiore, il candidato può essere ammesso all'appello straordinario, previa presentazione di idonea documentazione che verrà valutata dal Consiglio della Scuola.

5. Le date di svolgimento dell'appello ordinario per la prova finale annuale sono fissate con delibera annuale della struttura didattica competente, su proposta del Consiglio della Scuola e pubblicate con almeno venti giorni di anticipo nel sito web del Dipartimento di afferenza della Scuola.

6. La prova finale di specializzazione consiste nella discussione della tesi di specializzazione e tiene conto dei risultati delle prove finali annuali e delle eventuali verifiche di profitto in itinere, nonché degli eventuali giudizi dei docenti-tutori.

7. Lo specializzando propone l'argomento della tesi in un settore scientifico disciplinare tra quelli previsti dal Regolamento Didattico della Scuola di Specializzazione, in coerenza con gli obiettivi formativi della Scuola, sotto la guida di un relatore.

8. La domanda di ammissione alla prova finale va presentata entro i termini stabiliti annualmente dagli Organi Accademici.

9. La tesi può essere redatta in lingua inglese nei casi definiti dagli Organi Accademici.


10. La valutazione della Commissione è espressa in cinquantèsimi. La prova si intende superata con una votazione minima di 30/50. La Commissione in caso di votazione massima (50/50) può concedere la lode su decisione unanime. Il voto è riportato su apposito verbale.

11. Le Commissioni per la prova finale sono composte da almeno 5 docenti della Scuola, di cui almeno 3 debbono essere professori o ricercatori di ruolo, oltre a due supplenti, che dovranno subentrare in caso di assenza o di impedimento di uno dei membri ufficiali.

12. Le Commissioni sono proposte dai Consigli o dai Direttori delle Scuole e nominate con decreto rettorale.

Art. 13 - Indizione delle elezioni degli specializzandi e svolgimento delle operazioni elettorali

1. Al Consiglio della Scuola partecipa una rappresentanza di almeno tre specializzandi. Il Direttore della Scuola, ovvero in caso di sua assenza o impedimento il Decano, provvede ad indire le elezioni



dei rappresentanti degli specializzandi nel termine di 2 mesi antecedenti la data di scadenza del mandato delle rappresentanze stesse. In caso di nuova istituzione, gli adempimenti elettorali vengono svolti dal Decano della Scuola, che provvede ad indire le elezioni entro 30 giorni lavorativi dalla delibera di istituzione del Consiglio di Amministrazione. Il termine di trenta giorni lavorativi si applica anche in prima attuazione del presente regolamento. Nel provvedimento di indizione è riportato il calendario elettorale, il numero degli eligendi, l'indicazione del luogo ove si svolgeranno le elezioni e l'indicazione della data di scadenza delle candidature, che deve essere fissata almeno dieci giorni lavorativi prima di quella prevista per la votazione. Le votazioni si svolgono in un solo giorno.

2. Godono dell'elettorato attivo e passivo gli studenti regolarmente iscritti alla Scuola di Specializzazione nell'anno accademico durante il quale si svolgono le elezioni. Il numero dei rappresentanti da eleggere è almeno tre (cfr. art. 14 D.P.R. 162/82) e non superiore al 15% dei docenti componenti il relativo Consiglio della Scuola. (cfr. art. 51 Regolamento Generale di Ateneo)
3. Le candidature sono presentate in forma scritta alla segreteria del Dipartimento di afferenza con funzioni di sede amministrativa della Scuola, corredate dal curriculum vitae, ed indirizzate al Direttore, o al Decano, entro le ore 12 dell'ultimo giorno utile.
4. Il Direttore/Decano, dopo aver accertato la regolarità e validità delle candidature, ai sensi dei requisiti previsti all'art. 6 del Regolamento Generale di Ateneo e di quanto qui stabilito, rende tempestivamente noto l'elenco dei candidati mediante pubblicazione sul sito web del Dipartimento di afferenza della Scuola. Copia di tale elenco viene messa a disposizione degli elettori presso il seggio elettorale.
5. Successivamente alla pubblicazione dell'elenco dei candidati, il Direttore/Decano nomina la Commissione di seggio, che deve essere composta da due professori o ricercatori, di cui uno con funzioni di Presidente, e da uno specializzando elettore, che non sia candidato.
6. L'eventuale ritiro della candidatura può avvenire entro le ore 12 del giorno antecedente quello stabilito per le votazioni, in modo da consentire al Direttore/Decano di pubblicizzare il ritiro medesimo tramite avviso riportato sul sito web del Dipartimento di afferenza della Scuola e affisso presso il seggio elettorale.
7. L'elettore dispone di un numero di voti rapportati ai rappresentanti da eleggere così come previsto dalla normativa di riferimento.
8. Le votazioni sono valide se vi ha partecipato almeno un terzo degli aventi diritto. Se il quorum richiesto non viene raggiunto, entro sette giorni si provvede ad indire nuove elezioni.

Art. 14 – Nomina degli eletti

1. Il Direttore/Decano, a compimento delle votazioni e del relativo scrutinio, provvede a proclamare in via provvisoria i candidati che, stante la prevista maggioranza dei votanti, hanno ottenuto il maggior numero di voti, dandone immediata comunicazione al Rettore, unitamente al verbale delle operazioni elettorali, e pubblicità sul sito web del Dipartimento referente della Scuola. In caso di parità di voti di preferenza tra due o più candidati, risulta eletto colui che ha la maggiore anzianità di iscrizione presso l'Università degli Studi di Perugia e, a parità anche di anzianità di iscrizione, il più anziano di età.
2. Il Direttore/Decano, decorsi inutilmente i termini per la presentazione di eventuali ricorsi, ai sensi dell'art. 21 del Regolamento Generale di Ateneo, ovvero in caso di rigetto definitivo di essi, proclama in via definitiva gli eletti, dandone immediata comunicazione al Rettore e pubblicità sul sito web del Dipartimento di afferenza con funzioni di sede amministrativa della Scuola.
3. I nuovi rappresentanti assumono le funzioni di componenti del Consiglio della Scuola dall'inizio dell'anno accademico di riferimento, in caso di nuova istituzione e in prima applicazione, dal giorno di pubblicazione del decreto di proclamazione definitiva.

4. Ai sensi dell'art. 97 del Regolamento generale di Ateneo la durata del mandato è di tre anni. Ai sensi dell'art. 67 del Regolamento Generale di Ateneo nei casi di rinuncia alla nomina o di perdita della qualità di eleggibile di uno degli eletti, subentra il primo dei non eletti.



spec 1

Offerta Formativa - Scuole di Specializzazione

Università degli Studi di PERUGIA



Nome Scuola: Pediatria

Ateneo: Università degli Studi di PERUGIA

Struttura: Dipartimento legge240 SCIENZE CHIRURGICHE E BIOMEDICHE

Area: 1 - Area Medica

Classe: 4 - Classe della Medicina clinica dell'età evolutiva

Tipo: Riordino

Facoltà di MEDICINA e CHIRURGIA, Classe Medicina clinica dell'età evolutiva - Pediatria

Ordinamento Didattico: cod. 7249

Attività	Ambito	Settore	Cfu	Cfu Tot
Attività formative di base	Discipline generali per la formazione dello specialista	BIO/09 Fisiologia		5
		BIO/10 Biochimica		
		BIO/12 Biochimica clinica e biologia molecolare clinica		
		BIO/14 Farmacologia		
		MED/01 Statistica medica		
		MED/03 Genetica medica		
		MED/04 Patologia generale		
		MED/05 Patologia clinica		
		MED/07 Microbiologia e microbiologia clinica		
		MED/08 Anatomia patologica		
Attività caratterizzanti	Tronco comune; Clinico	M-PSI/04 Psicologia dello sviluppo e psicologia dell'educazione	60	270
		MED/20 Chirurgia pediatrica e infantile		
		MED/36 Diagnostica per immagini e radioterapia		

		MED/38 Pediatria generale e specialistica	
		MED/39 Neuropsichiatria infantile	
	Tronco comune: Emergenze e pronto soccorso	MED/09 Medicina interna	
		MED/33 Malattie apparato locomotore	
		MED/38 Pediatria generale e specialistica	
		MED/41 Anestesiologia	
		MED/46 Scienze tecniche di medicina di laboratorio	
	Tronco comune: Diagnostico	BIO/12 Biochimica clinica e biologia molecolare clinica	
		MED/03 Genetica medica	
		MED/05 Patologia clinica	
		MED/07 Microbiologia e microbiologia clinica	
		MED/08 Anatomia patologica	
		MED/36 Diagnostica per immagini e radioterapia	
	Discipline specifiche della tipologia Pediatria	MED/38 Pediatria generale e specialistica	210
Attività affini o integrative	Discipline specialistiche	MED/03 Genetica medica	5
		MED/06 Oncologia medica	
		MED/10 Malattie dell'apparato respiratorio	
		MED/11 Malattie dell'apparato cardiovascolare	

MA

ON²

Q

MED/12 Gastroenterologia
MED/13 Endocrinologia
MED/14 Nefrologia
MED/15 Malattie del sangue
MED/16 Reumatologia
MED/17 Malattie infettive
MED/20 Chirurgia pediatrica e infantile
MED/25 Psichiatria
MED/26 Neurologia
MED/28 Malattie odontostomatologiche
MED/30 Malattie apparato visivo
M E D / 3 1 Otorinolaringoiatria
MED/32 Audiologia
MED/33 Malattie apparato locomotore
MED/34 Medicina fisica e riabilitativa
MED/35 Malattie cutanee e veneree
MED/36 Diagnostica per immagini e radioterapia
MED/39 Neuropsichiatria infantile
MED/40 Ginecologia e ostetricia

MA


AM³

Q

		MED/41 Anestesiologia	
		MED/42 Igiene generale e applicata	
		MED/43 Medicina legale	
	Scienze umane e medicina di comunità, sanità pubblica, management sanitario, statistica ed epidemiologia	MED/01 Statistica medica	
		MED/42 Igiene generale e applicata	
		MED/43 Medicina legale	
		MED/45 Scienze infermieristiche generali, cliniche e pediatriche	
Attività professionalizzanti **	Discipline professionalizzanti	MED/38 Pediatria generale e specialistica	
Per la prova finale			15
Altre	Ulteriori conoscenze linguistiche, abilità informatiche e relazionali		5
Totale			300
Note	** i CFU delle Attività Professionalizzanti sono: 210		



Acc. A



SCUOLA DI SPECIALIZZAZIONE IN PEDIATRIA

PIANO DIDATTICO

Immatricolati A.A. 2015/2016 completo di tutti gli anni accademici successivi
(Coorte A.A. 2015/2016)

Nuovo Ordinamento - D.I. n.68 del 04.02.2015

ATTIVITA' DIDATTICA FRONTALE 1 CFU = 25 ore ripartite in: 8 ore di lezioni frontali + 17 ore altre attività
ATTIVITA' PROFESSIONALIZZANTE 1 CFU = 30 ore: attività pratiche e di tirocinio da svolgere in base al percorso di formazione individuale
TAF: sigla della tipologia di attività formativa



UNIVERSITA' DEGLI STUDI DI PERUGIA
AREA MEDICA - Classe MEDICINA CLINICA E DELL'ETA' EVOLUTIVA
Scuola di Specializzazione in PEDIATRIA
Anno Accademico 2015-2016

D.L. n.68 del 04.02.2015 - Immatr. A.A. 2015/2016

ANNO	INSEGNAMENTI			CFU		SETTORI SCIENTIFICO-DISCIPLINARI	AMBITI DISCIPLINARI	TAF
	DOCENTI	ATTIVITA' DIDATTICA FRONTALE	ATTIVITA' PRATICHE E DI TIROCINIO					
1°	PIETROSSI VITO ENRICO - FISILOGIA	1				BIO/09	DISCIPLINE GENERALI PER LA FORMAZIONE DELLO SPECIALISTA	A
	CORAZZI LANFRANCO - BIOCCHIMICA	1				BIO/10	DISCIPLINE GENERALI PER LA FORMAZIONE DELLO SPECIALISTA	A
	STRACCI FABRIZIO - STATISTICA MEDICA	1				MED/01	DISCIPLINE GENERALI PER LA FORMAZIONE DELLO SPECIALISTA	A
	ORI ACCICHIO ANTONIO - GENETICA MEDICA	1				MED/03	DISCIPLINE GENERALI PER LA FORMAZIONE DELLO SPECIALISTA	A
	MIGLIORATI GRAZIELLA - FARMACOLOGIA	1				BIO/14	DISCIPLINE GENERALI PER LA FORMAZIONE DELLO SPECIALISTA	A
	DOCENTE DA DEFINIRE - PEDIATRIA			5		MED/38	TRONCO COMUNE	B
	DI CARA GIUSEPPE - PEDIATRIA			3		MED/38	TRONCO COMUNE	B
	DOCENTE DA DEFINIRE - NEUROPSICHIATRIA INFANTILE			1		MED/09	TRONCO COMUNE	B
	APPIGNANI ANTONINO - CHIRURGIA PEDIATRICA			2		MED/20	TRONCO COMUNE	B
	GORELLO PAOLO - BIOCCHIMICA CLINICA E BIOLOGIA MOLECOLARE			1		BIO/12	TRONCO COMUNE	B
	BRANCORSINI STEFANO - PATOLOGIA CLINICA			1		MED/05	Diagnostico	B
	ALBERTO VERROTTI - PEDIATRIA			3		MED/38	Diagnostico	B
	DI CARA GIUSEPPE - PEDIATRIA			2		MED/38	Emergenza e Pronto Soccorso	B
	TESORO SIMONETTA - ANESTESIOLOGIA			2		MED/38	Emergenza e Pronto Soccorso	B
	DOCENTI DA DEFINIRE - PEDIATRIA	2		15		MED/41	Emergenza e Pronto Soccorso	B
	DI CARA GIUSEPPE - PEDIATRIA	2		15		MED/38	DISCIPLINE SPECIFICHE DELLA TIPOLOGIA	B
	DOCENTI DA DEFINIRE - INGLESE SCIENTIFICO	1				MED/38	DISCIPLINE SPECIFICHE DELLA TIPOLOGIA	B
TOTALE 1° ANNO		10	50	60			ALTRE ATTIVITA' (Ulteriori conoscenze linguistiche, abilità informatiche e relazionali)	F

ATTIVITA' DIDATTICA FRONTALE 1 CFU = 25 ore ripartite in: 8 ore di lezioni frontali + 17 ore altre attività
 ATTIVITA' PROFESSIONALIZZANTE 1 CFU = 30 ore: attività pratiche e di tirocinio da svolgere in base al percorso di formazione individuale
 TAF: sigla della tipologia di attività formativa

ACA

UNIVERSITA' DEGLI STUDI DI PERUGIA
 AREA MEDICA - Classe MEDICINA CLINICA E DELL'ETA' EVOLUTIVA
 Scuola di Specializzazione in PEDIATRIA
 Anno Accademico 2016-2017

D.I. n.68 del 04.02.2015 - Immstr. A.A.2015/2016

ANNO	INSEGNAMENTI		CFU		SETTORI SCIENTIFICO-DISCIPLINARI	AMBITI DISCIPLINARI	TAF
	DOCENTI	ATTIVITA' DIDATTICA FRONTALE	ATTIVITA' PRATICHE E DI TIROCINIO				
2°	DOCENTE DA DEFINIRE - PEDIATRIA		5	MED/38	Clinico	TRONCO COMUNE	B
	DI CARA GIUSEPPE - PEDIATRIA		2	MED/38	Clinico	TRONCO COMUNE	B
	SCIALPI MICHELE - DIAGNOSTICA PER IMMAGINI E RADIOTERAPIA		1	MED/36	Clinico	TRONCO COMUNE	B
	APPIGNANI ANTONINO - CHIRURGIA PEDIATRICA		2	MED/24	Clinico	TRONCO COMUNE	B
	AGNELLI CIANCARLO - MEDICINA INTERNA		1	MED/09	Emergenza e Pronto Soccorso	TRONCO COMUNE	B
	SILVANI ANGELO - ANATOMIA PATOLOGICA		1	MED/08	Diagnostico	TRONCO COMUNE	H
	BOZZA SILVIA - MICROBIOLOGIA E MICROBIOLOGIA CLINICA		1	MED/07	Diagnostico	TRONCO COMUNE	B
	DI CARA GIUSEPPE - PEDIATRIA		5	MED/38	Emergenza e Pronto Soccorso	TRONCO COMUNE	B
	TESORO SIMONETTA - ANESTESIOLOGIA		2	MED/41	Emergenza e Pronto Soccorso	TRONCO COMUNE	B
	DOCENTI DA DEFINIRE - PEDIATRIA	4	15	MED/38	DISCIPLINE SPECIFICHE DELLA TIPOLOGIA	DISCIPLINE SPECIFICHE DELLA TIPOLOGIA	B
	DI CARA GIUSEPPE PEDIATRIA	3	15	MED/38	DISCIPLINE SPECIFICHE DELLA TIPOLOGIA	DISCIPLINE SPECIFICHE DELLA TIPOLOGIA	B
	DOCENTE DA DEFINIRE - INGLESE SCIENTIFICO	3				ALTRE ATTIVITA' (Ulteriori conoscenze linguistiche, abilità informatiche e relazionali)	F
TOTALE 2° ANNO		10	50				
			50				

ATTIVITA' DIDATTICA FRONTALE 1 CFU = 25 ore ripartite in: 8 ore di lezioni frontali + 17 ore altre attività
 ATTIVITA' PROFESSIONALIZZANTE 1 CFU = 30 ore: attività pratiche e di tirocinio da svolgere in base al percorso di formazione individuale
 TAF: sigla della tipologia di attività formative

UNIVERSITÀ DEGLI STUDI DI PERUGIA
AREA MEDICA - Classe MEDICINA CLINICA E DELL'ETÀ EVOLUTIVA
Scuola di Specializzazione in PEDIATRIA
Coorte 2015/2016 – Anno Accademico 2017-2018

D.I. n. 402 del 13 giugno 2017 – Immatr. A.A.2015/2016

PIANO DIDATTICO 3° anno A.A. 2017/2018 (dal 29.12.2018 al 28.12.2019)

ANNO	INSEGNAMENTI	DOCENTI	CFU		SETTORI SCIENTIFICO-DISCIPLINARI	AMBITI DISCIPLINARI	TAF	
			ATTIVITÀ DIDATTICA FRONTALE	ATTIVITÀ PRATICHE E DI TIROCINIO				
3°	PEDIATRIA GENERALE E SPECIALISTICA	ESPOSITO Susanna		1	MED/38	Clinico	B	
	DIAGNOSTICA PER IMMAGINE E RADIOTERAPIA	SCIALPI Michele		1	MED/36	Diagnostico		
	ANESTESIOLOGIA	PEDUTO Vito Aldo		1	MED/41	TRONCO COMUNE		
	MALATTIE APPARATO LOCOMOTORE	RINONAPOLI Giuseppe		1	MED/33			
	PEDIATRIA GENERALE E SPECIALISTICA	ESPOSITO Susanna		9	MED/38			Emergenza e Pronto Soccorso
			DI CARA Giuseppe		7	MED/38		
	PEDIATRIA GENERALE E SPECIALISTICA	ESPOSITO Susanna		3	MED/38	DISCIPLINE SPECIFICHE DELLA TIPOLOGIA		B
	PEDIATRIA GENERALE E SPECIALISTICA	DI CARA Giuseppe		3	MED/38			
	NEUROPSICHIATRIA INFANTILE	GALLAI Beatrice		0.5	MED/06	DISCIPLINE SPECIALISTICHE - Affini o integrative		C
	MALATTIE CUTANEE E VENEREE	PAPINI Manuela		0.5	MED/35			
	ENDOCRINOLOGIA	FANELLI Carmine Giuseppe		0.5	MED/13			
	MALATTIE DEL SANGUE	MARTELLI Maria Paola		0.5	MED/15			
	MALATTIE DELL'APPARATO CARDIOVASCOLARE	SAVINO Ketty		0.5	MED/11			
NEUROLOGIA	CALABRESI Paolo		0.5	MED/26				
INGLESE SCIENTIFICO	ESPOSITO Susanna		1		ALTRE ATTIVITÀ (Ulteriori conoscenze linguistiche, abilità informatiche e relazionali)	F		
TOTALE 3° ANNO			10	50				
				60				



ATTIVITÀ DIDATTICA FRONTALE 1 CFU = 25 ore ripartite in: 8 ore di lezioni frontali + 17 ore altre attività
 ATTIVITÀ PROFESSIONALIZZANTE 1 CFU = 30 ore: attività pratiche e di tirocinio da svolgere in base al percorso di formazione individuale
 TAF: sigla della tipologia di attività formativa

D.L. n.68 del 04.02.2015 - Immatr. A.A.2015/2016

ANNO	INSEGNAMENTI	CFU		SETTORI SCIENTIFICO-DISCIPLINARI	AMBITI DISCIPLINARI	TAF
		ATTIVITA' DIDATTICA FRONTALE	ATTIVITA' PRATICHE E DI TIROCINIO			
4°	DI CARA GIUSEPPE - PEDIATRIA	4	15	MED/38	DISCIPLINE SPECIFICHE DELLA TIPOLOGIA	B
	DOCENTI DA DEFINIRE - PEDIATRIA	4	15	MED/38	DISCIPLINE SPECIFICHE DELLA TIPOLOGIA	B
	DOCENTI DA DEFINIRE SSN - PEDIATRIA	4	17	MED/38	DISCIPLINE SPECIFICHE DELLA TIPOLOGIA	B
	BACCI MAURO - MEDICINA LEGALE	0.5		MED/43	DISCIPLINE SPECIALISTICHE - Affini o integrative	C
	MALINCARNE LISA - MALATTIE INFETTIVE	0.5		MED/17	DISCIPLINE SPECIALISTICHE - Affini o integrative	C
TOTALE - 4° ANNO		13	47			
			60			

ATTIVITA' DIDATTICA FRONTALE 1 CFU = 25 ore ripartite in: 8 ore di lezioni frontali + 17 ore altre attività
 ATTIVITA' PROFESSIONALIZZANTE 1 CFU = 30 ore: attività pratiche e di tirocinio da svolgere in base al percorso di formazione individuale
 TAF: sigla della tipologia di attività formativa

MA

UNIVERSITA' DEGLI STUDI DI PERUGIA
 AREA MEDICA - Classe MEDICINA CLINICA E DELL'ETA' EVOLUTIVA
 Scuola di Specializzazione in PEDIATRIA
 Anno Accademico 2018-2019

D.I. n.68 del 04.02.2015 - Immatt. A.A. 2015/2016

PIANO DIDATTICO 5° anno A.A. 2019/20 (dal 01.11.2020 al 31.10.2021)

ANNO	INSEGNAMENTI		CFU		SETTORI SCIENTIFICO-DISCIPLINARI	AMBITI DISCIPLINARI	TAF
	DOCENTE	ATTIVITA' DIDATTICA FRONTALE	ATTIVITA' PRATICHE E DI TIROCINIO				
5°	DI CARA GIUSEPPE - PEDIATRIA	4	10	MED/38	DISCIPLINE SPECIFICHE DELLA TIPOLOGIA	B	
	DOCENTE DA DEFINIRE - PEDIATRIA	4	10	MED/38	DISCIPLINE SPECIFICHE DELLA TIPOLOGIA	B	
	DOCENTE DA DEFINIRE SSN - PEDIATRIA	4	12	MED/38	DISCIPLINE SPECIFICHE DELLA TIPOLOGIA	B	
	CAGINI CARLO - MALATTIE DELL'APPARATO RESPIRATORIO	0,5		MED/30	DISCIPLINE SPECIALISTICHE - Affezioni integrative	C	
	RICCI GIAMPIETRO - Otorinolaringoiatria	0,5		MED/31	DISCIPLINE SPECIALISTICHE - Affezioni integrative	C	
TOTALE 5° ANNO		13	47	MED/38	PROVA FINALE	E	
			60				

ATTIVITA' DIDATTICA FRONTALE 1 CFU = 25 ore ripartite in: 8 ore di lezioni frontali + 17 ore altre attività
 ATTIVITA' PROFESSIONALIZZANTE 1 CFU = 30 ore: attività pratiche e di tirocinio da svolgere in base al percorso di formazione individuale
 TAF: sigla della tipologia di attività formativa

NA
 MA

SCUOLA di SPECIALIZZAZIONE in PEDIATRIA
Area MEDICA Classe MEDICINA CLINICA E DELL'ETA' EVOLUTIVA
RIEPILOGO CFU PIANO DIDATTICO TRIENNIO - Coorte A.A. 2015-2016

Attività formative	Ambiti disciplinari	SSD / DISCIPLINE:	Didattica frontale (CFU)	Attività pratiche / tirocinio (CFU)	CFU totali
Di base A	DISCIPLINE GENERALI per la FORMAZIONE dello SPECIALISTA	BIO/09	1		5
		BIO/10	1		
		BIO/14	1		
		MED/1	1		
		MED/3	1		
Caratterizzanti B	TRONCO COMUNE PEDIATRICO	MED/36		2	60
		MED/38		41	
		MED/39		2	
		MED/41		5	
		MED/20		4	
		BIO/12		1	
		MED/05		1	
		MED/07		1	
		MED/08		1	
		MED/09		1	
		MED/33		1	
Altre integrative e interdisciplinari C	DISCIPLINE SPECIFICHE DELLA TIROLOGIA	MED/38	17	90	107
Altre attività E	DISCIPLINE SPECIALISTICHE	MED/39	0,5		1
		MED/35	0,5		
		MED/13	0,5		
		MED/20	0,5		
		MED/11	0,5		
		MED/26	0,5		
	Ulteriori conoscenze linguistiche, abilità informatiche e relazionali		5		5
TOTALE			54	126	180

ATTIVITA' DIDATTICA FRONTALE 1 CFU = 25 ore ripartite in: 8 ore di lezioni frontali + 17 ore altre attività
ATTIVITA' PROFESSIONALIZZANTE 1 CFU = 30 ore: attività pratiche e di tirocinio da svolgere in base al percorso di formazione individuale
TAF: sigla della tipologia di attività formativa

NA

SCUOLA di SPECIALIZZAZIONE in PEDIATRIA Area MEDICA Classe MEDICINA CLINICA E DELL'ETA' EVOLUTIVA BIPIOGGIO (CFU) ANNO DIDATTICO BIENNIO I corso A.A. 2015-2016					
Attività formative	Ambiti disciplinari	SSD / DISCIPLINE:	Didattica frontale (CFU)	Attività pratiche / tirocinio (CFU)	CFU totali
Caratterizzanti		MED/38 1. Pediatria generale - cure primarie (territoriali) 2. Pediatria generale - cure secondarie (ospedaliere) 3. Ambiti specialistici pediatrici - adolesecentologia - dermatologia pediatrica - endocrinologia e diabetologia pediatrica - ematologia-oncologia pediatrica - gastro-enterologia ed epatologia pediatrica - genetica clinica - immunologia pediatrica - malattie infettive pediatriche - malattie metaboliche ereditarie - nefrologia pediatrica - neonatologia e terapia intensiva neonatale - neurologia pediatrica - pediatria d'urgenza - pneumologia pediatrica - reumatologia pediatrica - terapia analgica e palliativa pediatrica	24	79	103
B	DISCIPLINE SPECIFICHE della TIPOLOGIA				
Attività integrative e interdisciplinari		MED/43 MED/47	1 1		2
Prova finale	Tesi - Esame di diploma				15
E	TOTALE				120

ATTIVITA' DIDATTICA FRONTALE 1 CFU = 25 ore ripartite in: 8 ore di lezioni frontali + 17 ore altre attività
 ATTIVITA' PROFESSIONALIZZANTE 1 CFU = 30 ore: attività pratiche e di tirocinio da svolgere in base al percorso di formazione individuale
 TAF: sigla della tipologia di attività formativa