

**STANDARD MINIMI
GENERALI E SPECIFICI
ED INDICATORI DI PERFORMANCE
PER L'ACCREDITAMENTO
DELLE STRUTTURE DELLA RETE
FORMATIVA**

1.1 Premessa

L'Osservatorio nazionale della formazione medica specialistica, ai sensi dell'art. 43 del D.lgs. n. 368/1999 e ss.mm.ii., ha il compito di ridefinire, in attuazione del D.I. n. 68/2015, gli standard minimi delle strutture delle Scuole di specializzazione ai fini dell'accreditamento delle stesse.

1.2 Le strutture

Per strutture si intendono le strutture fisiche, universitarie, ospedaliere e territoriali nelle loro diverse articolazioni, inserite nella rete formativa ove si effettuino le attività e le prestazioni necessarie per assicurare la formazione specialistica. Le reti formative vengono strutturate, perciò, in modo che sia garantita la completezza del percorso formativo all'interno di una rete di più strutture in collaborazione tra loro.

Le strutture di cui sopra devono essere accreditate su proposta dell'Osservatorio nazionale con decreto del Ministero della Salute di concerto con il Ministero dell'Istruzione, dell'università e della ricerca.

Oggetto, pertanto, del suddetto specifico accreditamento non è la Scuola di specializzazione di per sé ma sono le singole strutture che compongono la rete formativa.

L'Osservatorio nazionale in sede di proposta per l'accreditamento delle singole strutture su cui insistono le Scuole di specializzazione, ai sensi dell'articolo 43 del D.lgs. n. 368/1999, individua per ogni Scuola di specializzazione un numero appropriatamente limitato di strutture che compongono la rete formativa, nel rispetto degli standard di cui al comma 1, al fine di garantire la qualità assistenziale e formativa della rete stessa.

In particolare, oggetto di accreditamento sono innanzitutto le **strutture di sede** della Scuola di specializzazione, cioè le strutture a direzione universitaria, idonee e attrezzate per l'organizzazione e la realizzazione di attività di formazione professionale specialistica nell'area medica di pertinenza della Scuola, nonché per la gestione organizzativa, amministrativa, didattica e tecnica sanitaria delle relative attività e per il coordinamento e/o la direzione delle stesse; in ogni caso, per la stessa Scuola di specializzazione possono esserci più strutture accreditate come strutture di sede, facenti parte della rete formativa, di cui una sola diventerà sede effettiva della Scuola.

Oggetto di accreditamento sono anche le eventuali strutture di supporto alla/e struttura/e di sede della Scuola che concorrono al completamento della rete formativa e sono della stessa specialità della struttura di sede (dette **strutture collegate**). Tali strutture sono convenzionate con la Scuola di specializzazione al fine di raggiungere i volumi operativi e completare la tipologia delle attività assistenziali richieste per la formazione dei medici specializzandi. Le strutture collegate possono essere sia a direzione universitaria sia extra universitaria ed

essere contenute o meno nella stessa Azienda ospedaliera universitaria e presenti, altresì, a livello territoriale. Per essere accreditate le strutture di sede e le strutture collegate devono possedere standard generali e standard specifici, che sono rapportati alla capacità strutturale, tecnologica, organizzativa e assistenziale.

Nell'ipotesi in cui la Scuola di specializzazione debba utilizzare servizi, attività, laboratori o altro che possano non essere presenti nella struttura di sede o nelle strutture collegate, l'Ateneo presso cui insiste la Scuola può avvalersi di strutture di supporto pubbliche o private, dette **strutture complementari**, di specialità diversa da quella della struttura di sede, con le quali devono essere stipulate specifiche convenzioni. A differenza delle strutture di sede e delle strutture collegate le strutture complementari possono anche non essere accreditate dall'Osservatorio nazionale. In ogni caso dette strutture, al pari delle strutture di sede e delle strutture collegate, devono essere obbligatoriamente accreditate e contrattualizzate con il Servizio sanitario nazionale.

Una stessa struttura non può essere posta a disposizione di reti formative di Atenei diversi.

Inoltre, al fine di perfezionare la formazione, la Scuola può avvalersi del supporto di ulteriori strutture extra rete formativa, sia italiane che estere, per un periodo di frequenza complessivo non superiore a 18 mesi, per come di seguito delineato:

- con riferimento all'attività formativa professionalizzante ed ai tirocini da svolgere presso strutture sanitarie italiane non incluse nella rete formativa della Scuola di appartenenza del medico in formazione specialistica, devono essere approvate apposite motivate convenzioni e redatti progetti formativi individuali così come previsto dalle vigenti norme. Tali strutture devono essere necessariamente pubbliche o private accreditate e contrattualizzate con il Servizio sanitario nazionale. Se la struttura in questione risulta già facente parte della rete formativa di una Scuola di specializzazione di altro Ateneo, il rapporto convenzionale da predisporre sarà di tipo individuale ed in deroga nonché subordinato anche alla verifica della mancata saturazione del potenziale formativo della struttura sanitaria (in termini di posti letto, prestazioni e procedure cliniche assistenziali) in rapporto al numero dei medici in formazione specialistica dell'Ateneo già convenzionato che frequentano tale struttura.
- i periodi formativi relativamente all'attività formativa professionalizzante ed ai tirocini da svolgersi presso strutture sanitarie estere (art. 2, comma 11, del D.I. n. 68/2015), a prescindere della natura giuridica delle stesse, sono da definirsi con specifici accordi o lettere di intenti.

Sia per le strutture extra rete formativa italiane sia per quelle estere, le convenzioni o accordi ricomprendono la disciplina della copertura assicurativa del medico in formazione specialistica, ponendola anche a carico di quest'ultimo laddove necessario, per il periodo di formazione extra rete formativa, anche in relazione alle prassi adottate nella struttura italiana di riferimento ovvero alle normative vigenti nel Paese estero presso cui la struttura insiste.

1.3 L'accreditamento delle strutture. Ambiti di intervento

L'accreditamento è il procedimento attraverso il quale il Ministero della Salute di concerto con il Ministero dell'Istruzione, dell'università e della ricerca, a seguito di accertamento preventivo degli standard quantitativi e qualitativi definiti dal presente decreto, riconosce alle strutture da inserire nella rete formativa di una Scuola di specializzazione la capacità di pianificare, organizzare ed erogare attività di formazione specialistica per la singola specialità e riconosce alle strutture collegate la possibilità di completare e supportare tali attività.

L'accreditamento è disposto con decreto del Ministero della Salute di concerto con il Ministero dell'Istruzione, dell'università e della ricerca, su proposta dell'Osservatorio nazionale.

Le strutture accreditate per una tipologia formativa specialistica e, quindi, già in possesso degli standard relativi, possono estendere, su richiesta dell'Università, il proprio spazio di operatività in altre tipologie formative, purché dimostrino all'Osservatorio nazionale il possesso di tutti i requisiti specifici richiesti dalla specialità.

In attuazione del presente decreto tutte le Scuole di specializzazione, ivi comprese quelle già istituite e già attivate, dovranno presentare una nuova richiesta di accreditamento, secondo le modalità e i termini fissati dall'Osservatorio nazionale, in modo che lo stesso possa verificare il possesso dei livelli minimi di idoneità. L'Osservatorio nazionale potrà concedere sino a un massimo di due anni per l'eventuale adeguamento ai livelli minimi, ivi inclusi gli indicatori di performance, previa presentazione di un piano di adeguamento da parte delle singole Scuole. Nelle more dell'adeguamento potrà essere concesso un accreditamento provvisorio.

1.4 Gli standard minimi per l'accreditamento

Per essere accreditate, le strutture di sede e le strutture collegate devono possedere standard minimi generali e standard minimi specifici che sono rapportati alla capacità strutturale tecnologica, organizzativa e assistenziale fermo restando i requisiti previsti in materia di autorizzazione e accreditamento delle strutture sanitarie.

Gli standard generali e specifici sono uniformati ai seguenti criteri:

a) capacità strutturale, nel senso di possesso di spazi adeguati per l'esercizio delle funzioni previste;

b) capacità tecnologica, nel senso di possesso di attrezzature necessarie per l'esercizio delle funzioni previste;

c) capacità amministrativa e organizzativa, nel senso di adeguati processi comunicativi e amministrativi e di sussistenza delle competenze professionali necessarie;

d) capacità assistenziale, nel senso di garantire un'adeguata quantità e tipologia di interventi e prestazioni sanitarie.

In particolare, gli standard generali sono stati individuati dall'Osservatorio nazionale nelle tabelle allegate e devono essere posseduti dalle strutture di tutte le specialità (es. aule, biblioteca, computer, segreterie, ecc.).

Gli standard specifici sono, invece, individuati in relazione alle singole Scuole di specializzazione (es. laboratori specifici, servizi, degenze, ecc.) secondo quanto previsto nelle tabelle allegate.

L'Osservatorio nazionale ha definito gli **standard minimi generali** (spazi e attrezzature adeguate alle funzioni previste, personale amministrativo e sanitario competente, ecc.) **e specifici** per le diverse specialità. Gli standard specifici sono divisibili in tre tipologie:

- 1) standard strutturali, a loro volta suddivisi in:
 - a) fondamentali, che devono essere presenti sia nella struttura di sede sia in quelle collegate;
 - b) annessi, che devono essere presenti nella struttura di sede e nelle strutture collegate o negli enti del Servizio sanitario nazionale che le ospitano secondo una certa quantità prefissata;
 - c) servizi generali, che devono essere presenti negli enti del Servizio sanitario nazionale che ospitano la struttura di sede o la struttura collegata;
- 2) standard organizzativi;
- 3) standard assistenziali.

Al fine del relativo accreditamento gli standard specifici devono essere posseduti, secondo quanto determinato nelle rispettive schede riferite alle Scuole di cui al presente allegato, da ogni singola struttura sanitaria proposta per l'inserimento nella rete formativa della Scuola di specializzazione.

1.5 Gli indicatori di performance

Nella valutazione quantitativa e qualitativa delle strutture della rete formativa si considerano anche gli indicatori di performance assistenziale e formativa di cui al comma 3 dell'articolo 3 del D.I. n. 68/2015. Tali indicatori sono elencati nell'allegato 4 del presente decreto e possono essere aggiornati periodicamente con decreto della competente Direzione generale del Ministero dell'Istruzione, Università e Ricerca, su proposta dell'Osservatorio nazionale che, a tal fine, si avvale anche del contributo di Agenzie di valutazione nazionali e internazionali, ognuna per le rispettive competenze. Per gli indicatori di performance relativi all'attività assistenziale il decreto di aggiornamento è adottato di concerto con la competente Direzione generale del Ministero della Salute.

Gli indicatori di performance assistenziale e formativa sono anche strumenti per l'effettuazione del monitoraggio continuo della sussistenza dei livelli minimi

richiesti alla rete formativa ad opera dell'Osservatorio nazionale e degli Osservatori regionali e sono utilizzati anche per la valutazione della struttura universitaria di sede.

1.6 Rapporti fra la Scuola di specializzazione, la rete formativa ed il Servizio sanitario nazionale

La rete formativa è definita su base regionale o interregionale, di norma tra Regioni viciniori, in base a specifici Accordi o Protocolli di Intesa promossi dalle Università interessate. Ogni struttura appartenente alla rete formativa ha l'obbligo di riservare almeno il 20% della propria attività assistenziale complessiva alla formazione degli specializzandi. Le strutture extra universitarie afferenti alla rete formativa sono identificate dall'Università su proposta del Consiglio della Scuola tenendo conto degli standard accreditanti di cui al presente allegato 1. Il medico in formazione specialistica viene assegnato ai reparti/servizi delle strutture sanitarie facenti parte della rete formativa secondo il piano formativo individuale deliberato dal Consiglio della Scuola e per il tempo necessario ad acquisire le abilità professionali da esso previste.

La copertura assicurativa dello specializzando relativa a responsabilità per i rischi professionali, per la responsabilità civile contro terzi e gli infortuni connessi all'attività assistenziale, ai sensi dell'art. 41 del D.lgs n. 368/1999 e ss.mm.ii., è a carico dell'azienda sanitaria presso cui avviene la formazione. Laddove la struttura extra rete ricevente, per prassi o per normativa vigente nel Paese estero o della Regione italiana ospitante, non sia disponibile a farsi garante della copertura assicurativa, la stessa deve essere integrata o vicariata attraverso la stipula di una polizza assicurativa, avente pari finalità, ad opera del medico in formazione specialistica.

Le Università assicurano a proprio carico il personale docente universitario necessario, mentre le Aziende e le Istituzioni accreditate e contrattualizzate col Servizio sanitario nazionale assicurano a proprio carico la docenza affidata a personale dipendente del Servizio sanitario nazionale. L'Università, tramite le apposite strutture didattiche e di coordinamento, emana i bandi per la copertura degli insegnamenti riservati al personale dipendente di strutture accreditate e contrattualizzate col Servizio sanitario nazionale ed operante nelle strutture sanitarie della rete formativa o struttura assimilabile del territorio, nonché con professionalità operanti in ambiti e strutture non riconducibili al Servizio sanitario nazionale ma comunque convenzionate con la Scuola. La selezione avviene mediante la valutazione del *curriculum* scientifico-professionale dei candidati da parte degli Organi accademici preposti, tenuto conto anche degli attuali parametri di valutazione scientifica di cui all'allegato 4.

Al personale delle strutture convenzionate con la Scuola, cui è conferito l'incarico di docenza, viene attribuito il titolo di "professore a contratto". I professori a contratto fanno parte, nel rispetto dell'Ordinamento didattico e dell'organizzazione delle strutture dell'Università, del Consiglio della Scuola e concorrono all'elettorato

attivo (voto pesato) in misura pari al 30% dei votanti ai fini delle votazioni per l'elezione del Direttore. I professori a contratto possono concorrere, nel rispetto dell'Ordinamento didattico e dell'organizzazione delle strutture dell'Università, ai fini delle deliberazioni adottate dal Consiglio di Scuola in misura massima pari al 30% dei votanti.







L'attività didattica viene svolta contestualmente all'attività assistenziale, salvaguardando le esigenze relative alla stessa; in merito allo svolgimento dell'eventuale attività di didattica frontale presso la sede della Scuola, per il personale del Servizio sanitario nazionale è necessario il nulla osta degli Organi competenti della rispettiva direzione aziendale.





Le attività professionalizzanti sono svolte dal medico in formazione specialistica sotto la supervisione dei tutor nel rapporto massimo di 3 a 1 tra discenti e tutor. I tutor possono essere universitari (interni) e non universitari (esterni). I ruoli di docente e di tutor possono essere sovrapponibili. Lo svolgimento di funzioni di tutorato del tirocinio formativo affidate a personale universitario strutturato o a personale dipendente di strutture accreditate e contrattualizzate col Servizio sanitario nazionale, previo assenso della rispettiva struttura sanitaria, costituisce parte integrante dell'orario di servizio. Per i tirocini da svolgere presso strutture sanitarie non incluse nella rete formativa devono essere approvate apposite motivate convenzioni in deroga e redatti progetti formativi individuali così come previsto dalle vigenti norme.

I tutor sono responsabili della certificazione del tirocinio svolto dai medici in formazione specialistica all'interno della struttura di riferimento, fermo restando quanto previsto dal Regolamento della Scuola di cui all' art. 5, comma 6 del D.I. n.68/2015.

STANDARD GENERALI

CAPACITÀ STRUTTURALE E TECNOLOGICA

Standard strutturali	Livelli fondamentali di accettabilità	Struttura di sede	Struttura collegata	MODALITA' DI VERIFICA
A) Locali Amministrativi	▪ Direzione – Segreteria	SI		Esame documentale
	▪ Sale riunioni	SI		Eventuale accertamento diretto
B) Aule	▪ Aula ordinaria	SI		Esame documentale
	▪ Aule per esercitazioni pratiche	SI	SI	Eventuale accertamento diretto
C) Laboratori	▪ Laboratori di ricerca e/o didattici	SI		Esame documentale
	▪ Laboratori assistenziali o ambulatori	SI	SI	Eventuale accertamento diretto
D) Biblioteca	▪ Tradizionale	SI		Esame documentale
	▪ Telematica	SI		Eventuale accertamento diretto
E) Servizi di supporto	▪ Deposito attrezzature	SI	SI	Esame documentale
	▪ Sale riunioni	SI	SI	
	▪ Locale specializzandi	SI	SI	
F) Strutture di degenza (se necessarie in base alla specialità)	▪ Ambiente di degenza	SI	SI	Esame documentale
	▪ Posti letto	SI	SI	Eventuale accertamento diretto
E) Assicurare la rispondenza normativa delle aule, dei laboratori e di tutti gli spazi della struttura	<ul style="list-style-type: none"> ▪ Conformità alle norme in materia di sicurezza ed igiene dei luoghi di lavoro ▪ Conformità alle norme in materia di uso didattico ▪ Assenza di barriere architettoniche per l'accesso e la frequenza delle attività 	SI	SI	Esame documentale Eventuale accertamento diretto

Standard infrastrutturali	Livelli fondamentali di accettabilità	Struttura di sede	Struttura collegata	MODALITA' DI VERIFICA
A) Attrezzature e strumenti didattici e tecnologici	<ul style="list-style-type: none"> ▪ computer 0,25 per studenti 	SI	SI	Esame documentale Eventuale accertamento diretto
	<ul style="list-style-type: none"> ▪ collegamento ad internet dei computer con possibilità di accesso alle banche dati 	SI	SI	
	<ul style="list-style-type: none"> ▪ attrezzature e presidi medico-chirurgici in relazione alla specifica attività (singole tipologie delle specializzazioni) 	SI	SI	
B) arredi e tecnologia dell'aula ordinaria	<ul style="list-style-type: none"> ▪ postazioni individuali ▪ armadi e suppellettili varie ▪ lavagna a fogli mobili o lavagna fissa ▪ lavagna luminosa e videoproiettore ▪ diaproiettore 	SI		Esame documentale Eventuale accertamento diretto
C) arredi ed attrezzature della sede	Almeno 2 computer per: <ul style="list-style-type: none"> ▪ la gestione amministrativo/contabile ▪ la gestione banche dati 	SI		Esame documentale Eventuale accertamento diretto
	<ul style="list-style-type: none"> ▪ Indirizzo di posta elettronica ▪ Sito Internet ▪ Linee telefoniche e fotocopiatrici 	SI		
D) Assicurare la presenza di una banca dati	Ai fini almeno dell'archiviazione degli: <ul style="list-style-type: none"> ▪ studenti iscritti ▪ percorsi formativi 	SI		Esame documentale Eventuale accertamento diretto

CAPACITÀ ORGANIZZATIVA

STANDARD	Livelli fondamentali di accettabilità	Struttura di sede	Struttura collegata	MODALITÀ DI VERIFICA
A) Presenza di un assetto organizzativo definito	La struttura deve disporre di un documento che descriva il proprio assetto organizzativo e i diversi ruoli professionali coinvolti	SI	SI	Esame documentale copia del documento
B) Risorse professionali gestionali	▪ Responsabile della gestione economico-finanziaria, degli adempimenti amministrativi	SI		Esame documentale
	▪ Personale amministrativo sanitario commisurato all'attività sanitaria e formativa della struttura	SI	SI	

STANDARD SPECIFICI

(Scuole in ordine di Area, Classe ed alfabetico secondo le nuove denominazioni delle Scuole individuate nel D.I. n. 68/2015)

Nell'AREA MEDICA (Classe della MEDICINA CLINICA GENERALE E SPECIALISTICA e Classe delle NEUROSCIENZE E SCIENZE CLINICHE DEL COMPORTAMENTO) tra gli standard deve essere contemplata la presenza della medicina interna e ove richiesto delle medicine specialistiche coerentemente con il percorso formativo indicato dal D.I. n. 68/2015

Nell'AREA CHIRURGICA (Classe delle CHIRURGIE GENERALI E SPECIALISTICHE) tra gli standard deve essere contemplata la presenza della chirurgia generale e ove richiesto delle chirurgie specialistiche coerentemente con il percorso formativo indicato dal D.I. n. 68/2015

AREA MEDICA

CLASSE DELLA MEDICINA CLINICA GENERALE E SPECIALISTICA

SCUOLA DI SPECIALIZZAZIONE: ALLERGOLOGIA ED IMMUNOLOGIA CLINICA

STANDARD STRUTTURALI	Livelli minimi di accettabilità	Struttura di sede	Struttura collegata	MODALITÀ DI VERIFICA
A) FONDAMENTALI devono essere tutti presenti nella struttura di sede e nella struttura collegata	Degenza (ove presente o derivabile da Area Omogenea) e/o Day hospital	SI	SI	Esame documentale Eventuale accertamento diretto
	Ambulatori	SI	SI	

STANDARD STRUTTURALI	Livelli minimi di accettabilità	Struttura di sede	Struttura collegata	MODALITÀ DI VERIFICA
B) ANNESSI almeno tre degli standard annessi devono essere necessariamente presenti nella struttura di sede o nell'Azienda ospitante e uno nella struttura collegata o nell'Azienda ospitante	Laboratorio di Immunoematologia			Esame documentale Eventuale accertamento diretto
	Laboratori di Citofluorometria			
	Laboratori Immunologia e Allergologia			
	Standard Minimi di Qualità e Sicurezza Per Test di Ipersensibilità ai Farmaci			
	Diagnostica di Fisiopatologia Respiratoria			

STANDARD STRUTTURALI	Livelli minimi di accettabilità	Struttura di sede	Struttura collegata	MODALITÀ DI VERIFICA
C) SERVIZI GENERALI E DIAGNOSTICI DELL'AZIENDA CHE OSPITA LA STRUTTURA DI SEDE O COLLEGATA	Radiologia e Diagnostica per Immagini	SI	SI	Esame documentale Eventuale accertamento diretto
	Anatomia Patologica	SI	SI	
	Medicina di Laboratorio	SI	SI	

STANDARD ORGANIZZATIVI	Livelli minimi di accettabilità	Struttura di sede	Struttura collegata	MODALITÀ DI VERIFICA
PERSONALE MEDICO	MEDICI			Autocertificazione attestante la conformità del numero dei medici al volume assistenziale della struttura
PERSONALE SANITARIO	TECNICI			Autocertificazione attestante la conformità del numero delle unità del personale sanitario al volume assistenziale della struttura
	INFERMIERI			

STANDARD ASSISTENZIALI	Tipologia	Struttura di sede	Struttura collegata	MODALITÀ DI VERIFICA
RICOVERI ANNUI	DEGENZA ORDINARIA (ove presente o derivabile da Area Omogenea) DAY HOSPITAL	N. 300	N. 150	Esame documentale
ATTIVITÀ DIAGNOSTICA ANNUA	VISITE AMBULATORIALI DAY SERVICE	N. 1.000	N. 500	
	TEST ALLERGOMETRICI	N. 500	N. 300	

SCUOLA DI SPECIALIZZAZIONE: **DERMATOLOGIA E VENEREOLOGIA**

STANDARD STRUTTURALI	Livelli minimi di accettabilità	Struttura di sede	Struttura collegata	MODALITA' DI VERIFICA
A) FONDAMENTALI* *ognuno degli standard strutturali deve essere presente sia nella struttura di sede sia nella struttura collegata	<ul style="list-style-type: none"> ▪ Degenza/Day hospital e/o Day Surgery 	SI	SI	Esame documentale Eventuale accertamento diretto
	<ul style="list-style-type: none"> ▪ Ambulatorio di Dermatologia generale 	SI	SI	
	<ul style="list-style-type: none"> ▪ Ambulatorio di Dermatologia allergologica 	SI	SI	
	<ul style="list-style-type: none"> ▪ Ambulatorio/Centro MTS 	SI	SI	
	<ul style="list-style-type: none"> ▪ Ambulatorio di Dermatologia chirurgica 	SI	SI	

STANDARD STRUTTURALI	Livelli minimi di accettabilità	Struttura di sede	Struttura collegata	MODALITA' DI VERIFICA
B) ANNESSI* *almeno 4 degli standard annessi devono essere necessariamente presenti nella struttura di sede o nell'Azienda che la ospita e uno in quella collegata o nell'Azienda che la ospita	<ul style="list-style-type: none"> ▪ Ambulatorio Dermatologia oncologica 			Esame documentale Eventuale accertamento diretto
	<ul style="list-style-type: none"> ▪ Ambulatorio Dermatologia pediatrica 			
	<ul style="list-style-type: none"> ▪ Ambulatorio Fotodiagnostica/fototerapia 			
	<ul style="list-style-type: none"> ▪ Ambulatorio di Dermatologia cosmetologica 			
	<ul style="list-style-type: none"> ▪ Ambulatorio di Dermatologia micologica 			
	<ul style="list-style-type: none"> ▪ Ambulatorio di Malattie cutanee infettive e tropicali 			
	<ul style="list-style-type: none"> ▪ Ambulatorio di Diagnostica strumentale 			
	<ul style="list-style-type: none"> ▪ Laboratorio di microbiologia cutanea e micologica 			
	<ul style="list-style-type: none"> ▪ Laboratorio di cito-isto-immuno-patologia cutanea 			
	<ul style="list-style-type: none"> ▪ Tricologia 			

STANDARD STRUTTURALI	Livelli minimi di accettabilità	Struttura di sede	Struttura collegata	MODALITA' DI VERIFICA
C) SERVIZI GENERALI DELLE AZIENDE CHE OSPITANO LE STRUTTURE DI SEDE E QUELLE COLLEGATE	<ul style="list-style-type: none"> ▪ Radiologia e diagnostica per immagini 	SI	SI	Esame documentale Eventuale accertamento diretto
	<ul style="list-style-type: none"> ▪ Anatomia patologica 	SI	SI	
	<ul style="list-style-type: none"> ▪ Medicina di Laboratorio 	SI	SI	

STANDARD ORGANIZZATIVI	Livelli minimi di accettabilità	Struttura di sede	Struttura collegata	MODALITÀ DI VERIFICA
PERSONALE MEDICO	Medici			Autocertificazione attestante la conformità del numero dei medici al volume assistenziale della struttura
PERSONALE SANITARIO	Personale Tecnico			Autocertificazione attestante la conformità delle unità di personale sanitario al volume assistenziale della struttura
	Personale Infermieristico			

STANDARD ASSISTENZIALI	Tipologia	Struttura di sede	Struttura collegata	MODALITÀ DI VERIFICA
A) RICOVERI (ANNUI)	Degenze/Day hospital	N. 800	N. 200	Esame documentale
B) INTERVENTI CHIRURGICI (ANNUI)	Interventi di media/piccola chirurgia (comprese biopsie)	N. 600	N. 250	
C) VISITE E ATTIVITÀ CLINICHE AMBULATORIALI (ANNUE)	Dermatologia generale Day service	N. 4.000	N. 1.500	

SCUOLA DI SPECIALIZZAZIONE: **EMATOLOGIA**

STANDARD STRUTTURALI	Livelli minimi di accettabilità	Struttura di sede	Struttura collegata	MODALITA' DI VERIFICA
A) FONDAMENTALI devono essere tutti presenti nella struttura di sede e nella struttura collegata	<ul style="list-style-type: none"> ▪ Degenza 	SI	SI	Esame documentale Eventuale accertamento diretto
	<ul style="list-style-type: none"> ▪ Trapianti 	SI	SI	
	<ul style="list-style-type: none"> ▪ Day Hospital 	SI	SI	
	<ul style="list-style-type: none"> ▪ Ambulatori 	SI	SI	

STANDARD STRUTTURALI	Livelli minimi di accettabilità	Struttura di sede	Struttura collegata	MODALITA' DI VERIFICA
B) ANNESSI almeno due degli standard annessi devono essere necessariamente presenti nella struttura di sede o nell'Azienda ospitante ed uno nella struttura collegata o nell'Azienda ospitante	<ul style="list-style-type: none"> ▪ Coagulazione ed Emostasi 			Esame documentale Eventuale accertamento diretto
	<ul style="list-style-type: none"> ▪ Immunoematologia (Centro Trasfusionale) 			
	<ul style="list-style-type: none"> ▪ Genetica e tipizzazione 			
	<ul style="list-style-type: none"> ▪ Laboratorio di morfologia 			

STANDARD STRUTTURALI	Livelli minimi di accettabilità	Struttura di sede	Struttura collegata	MODALITA' DI VERIFICA
C) SERVIZI GENERALI E DIAGNOSTICI DELLA AZIENDA CHE OSPITA LA STRUTTURA DI SEDE E LA STRUTTURA COLLEGATA	<ul style="list-style-type: none"> ▪ Radiologia e diagnostica per immagini (compresa ecografia) 	SI	SI	Esame documentale Eventuale accertamento diretto
	<ul style="list-style-type: none"> ▪ Anatomia patologica 	SI	SI	
	<ul style="list-style-type: none"> ▪ Medicina di laboratorio 	SI	SI	

STANDARD ORGANIZZATIVI	Livelli minimi di accettabilità	Struttura di sede	Struttura collegata	MODALITA' DI VERIFICA
PERSONALE MEDICO	Personale Medico			Autocertificazione attestante la conformità del numero dei medici al volume assistenziale della struttura
PERSONALE SANITARIO	Personale Tecnico			Autocertificazione attestante la conformità del numero delle unità di personale sanitario al volume assistenziale della struttura
	Personale Infermieristico			

STANDARD ASSISTENZIALI	Tipologia	Struttura di sede	Struttura collegata	MODALITÀ DI VERIFICA
A) RICOVERI ANNUI	Degenze Attività di day Hospital	N.150	N.75	Esame documentale
B) INTERVENTI ANNUI	Casi di emopatie	N. 100	N. 50	
	Biopsie osteomidollari	N. 50	N. 25	
	Aspirati midollari	N. 100	N. 50	
	Rachicentesi	N. 20	N. 10	
C) ATTIVITÀ DIAGNOSTICA ANNUA	Attività ambulatoriale e/o Day Service	N. 2.000	N. 1.000	
	Trapianti Gestione clinica procedure di raccolta, separazione, criopreserv. cellule staminali	N. 20		
	Gruppi ematici e prove di compatibilità	N. 100		
	Screenings relativi a Patologia emostasi	N. 50		
	Tests monitoraggio terapia anticoagulante	N. 50		

SCUOLA DI SPECIALIZZAZIONE: ENDOCRINOLOGIA E MALATTIE DEL METABOLISMO

STANDARD STRUTTURALI	Livelli minimi di accettabilità	Struttura di sede	Struttura collegata	MODALITA' DI VERIFICA
A) FONDAMENTALI devono essere presenti tutti sia nella struttura di sede che nella struttura collegata	<ul style="list-style-type: none"> ▪ Degenza e/o Day Hospital 	SI	SI	Esame documentale Eventuale accertamento diretto
	<ul style="list-style-type: none"> ▪ Ambulatori 	SI	SI	

STANDARD STRUTTURALI	Livelli minimi di accettabilità	Struttura di sede	Struttura collegata	MODALITA' DI VERIFICA
B) ANNESSI* *almeno 3 degli standard annessi devono essere necessariamente presenti nella struttura di sede o nell'Azienda che la ospita ed almeno due devono essere necessariamente presenti nella struttura collegata o nell'Azienda che la ospita	<ul style="list-style-type: none"> ▪ Laboratorio di diagnostica endocrinologica 			Esame documentale Eventuale accertamento diretto
	<ul style="list-style-type: none"> ▪ Medicina nucleare 			
	<ul style="list-style-type: none"> ▪ Ambulatorio di andrologia 			
	<ul style="list-style-type: none"> ▪ Struttura diagnostica per la valutazione delle malattie tiroidee 			
	<ul style="list-style-type: none"> ▪ Struttura diagnostica per malattie metaboliche e obesità 			
	<ul style="list-style-type: none"> ▪ Struttura di diabetologia 			

STANDARD STRUTTURALI	Livelli minimi di accettabilità	Struttura di sede	Struttura collegata	MODALITA' DI VERIFICA
C) SERVIZI GENERALI DELL' AZIENDA CHE OSPITA LA STRUTTURA DI SEDE E QUELLA COLLEGATA	▪ Anatomia patologica	SI	SI	Esame documentale Eventuale accertamento diretto
	▪ Radiologia e diagnostica per immagini	SI	SI	
	▪ Medicina di laboratorio	SI	SI	

STANDARD ORGANIZZATIVI	Livelli minimi di accettabilità	Struttura di sede	Struttura collegata	MODALITA' DI VERIFICA
PERSONALE MEDICO	MEDICI			Autocertificazione attestante la conformità del numero dei medici al volume assistenziale della struttura
PERSONALE SANITARIO	TECNICI			Autocertificazione attestante la conformità del numero delle unità di personale sanitario al volume assistenziale della struttura
	INFERMIERI			

STANDARD ASSISTENZIALI	Tipologia	Struttura di sede	Struttura collegata	MODALITÀ DI VERIFICA
RICOVERI ANNUI	DEGENZA ORDINARIA DAY HOSPITAL	N. 400	N. 200	Esame documentale
ATTIVITA' DIAGNOSTICA ANNUA	VISITE AMBULATORIALI DAY SERVICE	N. 2.500	N. 1.250	
	ESAMI DI LABORATORIO (ENDOCRINOLOGIA)	N.1.000	N. 500	
	CONSULENZE SPECIALISTICHE	N. 200	N. 100	

SCUOLA DI SPECIALIZZAZIONE: **GERIATRIA**

STANDARD STRUTTURALI	Livelli minimi di accettabilità	Struttura di sede	Struttura collegata	MODALITA' DI VERIFICA
A) FONDAMENTALI devono essere necessariamente tutti presenti nella struttura di sede e in quella collegata	Degenza	SI	SI	Esame documentale Eventuale accertamento diretto
	RSA o Lungodegenza	SI		
	Ambulatori	SI	SI	
	Day Hospital	SI	SI	
	Riabilitazione	SI		

STANDARD STRUTTURALI	Livelli minimi di accettabilità	Struttura di sede	Struttura collegata	MODALITA' DI VERIFICA
B) ANNESSI* *almeno quattro degli standard annessi devono essere presenti nella struttura di sede o nella Azienda che la ospita e due nella struttura collegata o nella Azienda che la ospita	Ecografia diagnostica			Esame documentale Eventuale accertamento diretto
	Diagnostica Metabolica			
	Diagnostica Respiratoria			
	Diagnostica Vascolare			
	Diagnostica Cardiologica			
	Diagnostica Urologica			
	Diagnostica Reumatologica			
	Diagnostica Gastroenterologica			
	Diagnostica Otorinolaringoiatria			

STANDARD STRUTTURALI	Livelli minimi di accettabilità	Struttura di sede	Struttura collegata	MODALITA' DI VERIFICA
C) SERVIZI GENERALI E DIAGNOSTICI DELLA AZIENDA OSPEDALIERA CHE OSPITA LA STRUTTURA DI SEDE E LA STRUTTURA COLLEGATA	Radiologia e diagnostica per immagini	SI	SI	Esame documentale Eventuale accertamento diretto
	DEA di 1° o 2° livello	SI		
	Medicina di Laboratorio	SI	SI	

STANDARD ORGANIZZATIVI	Livelli minimi di accettabilità	Struttura di sede	Struttura collegata	MODALITA' DI VERIFICA
PERSONALE MEDICO	MEDICI			Autocertificazione attestante la conformità del numero dei medici al volume assistenziale della struttura
	MEDICI GERIATRI			
PERSONALE SANITARIO	INFERMIERI			Autocertificazione attestante la conformità del numero delle unità di personale sanitario al volume assistenziale della struttura
	TERAPISTI DELLA RIABILITAZIONE			
	OPERATORI TECNICI DELL'ASSISTENZA			

STANDARD ASSISTENZIALI	Livelli minimi di accettabilità	Struttura di sede	Struttura collegata	MODALITA' DI VERIFICA
RICOVERI ANNUI E PRESTAZIONI ANNUE (comprehensive dei ricoveri ospedalieri e in strutture territoriali RSA)	DEGENZE DAY HOSPITAL	N. 900	N. 300	Esame documentale
	RSA E/O LUNGODEGENZA	N. 300		
	ATTIVITÀ AMBULATORIALE E/O DAY SERVICE	N. 800	N. 250	

SCUOLA DI SPECIALIZZAZIONE: **MALATTIE DELL'APPARATO CARDIOVASCOLARE**

STANDARD STRUTTURALI	Livelli minimi di accettabilità	Struttura di sede	Struttura collegata	MODALITA' DI VERIFICA
A) FONDAMENTALI devono essere tutti presenti nella struttura di sede e nella struttura collegata	▪ Degenza	SI	SI	Esame documentale Eventuale accertamento diretto
	▪ Day Hospital	SI	SI	
	▪ Ambulatori	SI	SI	
	▪ UTIC	SI	SI	
	▪ Emodinamica ed Elettrofisiologia	SI	SI	
	▪ Laboratorio Ergometrico	SI	SI	
	▪ Laboratorio Monitoraggio Holter	SI	SI	
	▪ Laboratorio Monitoraggio Pressorio	SI	SI	

STANDARD STRUTTURALI	Livelli minimi di accettabilità	Struttura di sede	Struttura collegata	MODALITA' DI VERIFICA
<p>B) ANNESSI*</p> <p>*almeno due degli standard annessi devono essere necessariamente presenti nella struttura di sede o nell'Azienda ospitante ed uno nella struttura collegata o nell'Azienda ospitante</p>	<ul style="list-style-type: none"> ▪ Laboratorio Ecocardiografia Mono-Bidimensionale, Doppler ed Eco-stress e transesofagea 			<p>Esame documentale</p> <p>Eventuale accertamento diretto</p>
	<ul style="list-style-type: none"> ▪ Laboratorio Diagnostica Vascolare non invasiva 			
	<ul style="list-style-type: none"> ▪ Riabilitazione cardiologica 			

STANDARD STRUTTURALI	Livelli minimi di accettabilità	Struttura di sede	Struttura Collegata	MODALITA' DI VERIFICA
C) SERVIZI GENERALI E DIAGNOSTICI DELLA AZIENDA OSPEDALIERA CHE OSPITA LA STRUTTURA DI SEDE E LA STRUTTURA COLLEGATA	<ul style="list-style-type: none"> ▪ Radiologia e diagnostica per immagini incluso accesso alla Medicina Nucleare 	SI	SI	Esame documentale Eventuale accertamento diretto
	<ul style="list-style-type: none"> ▪ Medicina di laboratorio 	SI	SI	
	<ul style="list-style-type: none"> ▪ Anatomia Patologica 	SI	SI	
	<ul style="list-style-type: none"> ▪ DEA di 1° o 2° livello 	SI	SI	

STANDARD ORGANIZZATIVI	Livelli minimi di accettabilità	Struttura di sede	Struttura Collegata	MODALITÀ DI VERIFICA
PERSONALE MEDICO	Medici Chirurghi			Autocertificazione attestante la conformità del numero dei medici al volume assistenziale della struttura
PERSONALE SANITARIO	Personale Tecnico			Autocertificazione attestante la conformità del numero delle unità di personale sanitario al volume assistenziale della struttura
	Personale Infermieristico			

STANDARD ASSISTENZIALI	Tipologia	Struttura di sede	Struttura Collegata	MODALITÀ DI VERIFICA
A) RICOVERI ANNUI	Degenze ordinarie - UTIC- Day Hospital	N. 1.200	N. 600	CERTIFICAZIONE DEL CENTRO ELABORAZIONE DATI (CED) DELL'AZIENDA DI RIFERIMENTO DELLA SCUOLA
B) AMBULATORI SPECIALISTICI ANNUI	Attività Ambulatoriali Cardiologiche Day service	N. 2.500	N.1.500	
	Cateterismi cardiaci e procedure di Cardiologia Interventistica	N.250	N. 250	
	Angioplastica	N. 250	N. 250	
	Esami di elettrofisiologia e procedure interventistiche	N. 200	N. 100	
	Ecocardiografia M/B e Doppler ed Eco-stress	N. 1.000	N. 500	
	Ecocardiografia transesofagea	N. 200	N. 100	
	Monitoraggio Holter e Pressorio	N. 800	N. 300	
	Diagnostica Vascolare non invasiva	N. 500	N. 200	

SCUOLA DI SPECIALIZZAZIONE: **MALATTIE DELL'APPARATO DIGERENTE**

STANDARD STRUTTURALI	Livelli minimi di accettabilità	Struttura di sede	Struttura collegata	MODALITA' DI VERIFICA
A) FONDAMENTALI devono essere presenti tutti sia nella struttura di sede che nella struttura collegata	▪ Degenze	SI	SI	Esame documentale Eventuale accertamento diretto
	▪ Day Hospital	SI	SI	
	▪ Ambulatori	SI	SI	
	▪ Ecografia diagnostica e terapeutica	SI	SI	
	▪ Endoscopia diagnostica e terapeutica	SI	SI	

STANDARD STRUTTURALI	Livelli minimi di accettabilità	Struttura di sede	Struttura Collegata	MODALITA' DI VERIFICA
B) ANNESSI* *almeno uno deve essere necessariamente presente nella struttura di sede o nell'Azienda che la ospita ed almeno uno deve essere necessariamente presente nella struttura collegata o nell'Azienda che lo ospita	<ul style="list-style-type: none"> ▪ Laboratorio di Fisiopatologia Digestiva 			Esame documentale
	<ul style="list-style-type: none"> ▪ Nutrizione clinica 			Eventuale accertamento diretto

STANDARD STRUTTURALI	Livelli minimi di accettabilità	Struttura di sede	Struttura collegata	MODALITA' DI VERIFICA
C) SERVIZI GENERALI E DIAGNOSTICI DELLE AZIENDE CHE OSPITANO LE STRUTTURE DI SEDE E QUELLE COLLEGATE	▪ Radiologia diagnostica ed interventistica	SI	SI	Esame documentale Eventuale accertamento diretto
	▪ Anatomia Patologica	SI	SI	
	▪ Medicina di Laboratorio	SI	SI	
	▪ DEA di 1° o 2° livello	SI	SI	

STANDARD ORGANIZZATIVI	Livelli minimi di accettabilità	Struttura di sede	Struttura Collegata	MODALITA' DI VERIFICA
PERSONALE MEDICO	MEDICI			Autocertificazione attestante la conformità del numero dei medici al volume assistenziale della struttura
PERSONALE SANITARIO	TECNICI			Autocertificazione attestante la conformità del numero delle unità di personale sanitario al volume assistenziale della struttura
	INFERMIERI			

STANDARD ASSISTENZIALI	Tipologia	Struttura di sede	Struttura collegata	MODALITÀ DI VERIFICA
RICOVERI ANNUI	DEGENZA E/O DAY HOSPITAL	N. 800	N. 400	Esame documentale
PROCEDURE ENDOSCOPICHE	DIAGNOSTICHE	N. 3.000	N. 1.500	
	TERAPEUTICHE	N. 1.000	N. 500	
PROCEDURE ECOGRAFICHE	DIAGNOSTICHE	N. 1.000	N. 500	
	TERAPEUTICHE/INTERVENTISTICHE	N. 150	N. 75	
AMBULATORIO	GENERALE E SPECIALISTICO DAY SERVICE	N. 2.500	N. 1.250	

SCUOLA DI SPECIALIZZAZIONE: **MALATTIE DELL'APPARATO RESPIRATORIO**

STANDARD ASSISTENZIALI	Livelli minimi di accettabilità	Struttura di sede	Struttura collegata	MODALITA' DI VERIFICA
A) FONDAMENTALI devono essere tutti presenti nella struttura di sede e nella struttura collegata	Degenza con PL di ventilazione meccanica non invasiva	SI	SI	Esame documentale Eventuale accertamento diretto
	Day hospital	SI	SI	
	Day Service	SI	SI	
	Ambulatorio di pneumologia generale	SI	SI	
	Ambulatorio/i dedicato/i: ecografia toracica e/o Patologie del sonno e/o Fibrosi Polmonare e/o Asma Bronchiale	SI	SI	
	Laboratorio di diagnostica funzionale	SI	SI	
	Riabilitazione	SI	SI	

STANDARD STRUTTURALI	Livelli minimi di accettabilità	Struttura di sede	Struttura collegata	MODALITA' DI VERIFICA
B) ANNESSI almeno tre degli standard annessi devono essere necessariamente presenti nella struttura di sede o nell'Azienda ospitante ed uno nella struttura collegata o nell'Azienda ospitante	Ventilazione meccanica non invasiva			Esame documentale Eventuale accertamento diretto
	Endoscopia bronchiale e/o toracica			
	Servizio di Oncologia			
	Unità di terapia semi/intensiva respiratoria			
	Polisonnografia Point			
	Immunologia clinica			

STANDARD STRUTTURALI	Livelli minimi di accettabilità	Struttura di sede	Struttura collegata	MODALITA' DI VERIFICA
C) SERVIZI GENERALI E DIAGNOSTICI DELL'AZIENDA CHE OSPITA LA STRUTTURA DI SEDE O COLLEGATA	Radiologia e diagnostica per immagini	SI	SI	Esame documentale Eventuale accertamento diretto
	Chirurgia toracica	SI	SI	
	Medicina di laboratorio	SI	SI	
	Rianimazione o terapia intensiva	SI	SI	
	Anatomia Patologica	SI	SI	

STANDARD ORGANIZZATIVI	Livelli minimi di accettabilità	Struttura di sede	Struttura collegata	MODALITA' DI VERIFICA
PERSONALE MEDICO	Medici			Autocertificazione attestante la conformità del numero dei medici al volume assistenziale della struttura
PERSONALE SANITARIO	Tecnici di laboratorio			Autocertificazione attestante la conformità del numero delle unità di personale sanitario al volume assistenziale della struttura
	Infermieri			

STANDARD STRUTTURALI	Livelli minimi di accettabilità	Struttura di sede	Struttura collegata	MODALITA' DI VERIFICA
RICOVERI ANNUI	Degenza/Prestazioni complesse in DH	N. 500	N. 300	Esame documentale
PRESTAZIONI ASSISTENZIALI ANNUE	Prestazioni in Ambulatorio e/o DS	N. 1.000	N. 500	
	Consulenze specialistiche	N. 400	N. 200	
	Esami strumentali con Tecnica Endoscopica	N. 200	N. 100	
	Casi trattati con ventilazione meccanica	N. 150	N. 50	
	Monitoraggio della funzione CardioRespiratoria nel sonno	N. 300	N. 100	

SCUOLA DI SPECIALIZZAZIONE: **MALATTIE INFETTIVE E TROPICALI**

STANDARD STRUTTURALI	Livelli minimi di accettabilità	Struttura di sede	Struttura collegata	MODALITA' DI VERIFICA
A) FONDAMENTALI devono essere presenti tutti sia nella struttura di sede che nella struttura collegata.	<ul style="list-style-type: none"> ▪ Degenza 	SI	SI	Esame documentale Eventuale accertamento diretto
	<ul style="list-style-type: none"> ▪ Day Hospital 	SI	SI	
	<ul style="list-style-type: none"> ▪ Ambulatori 	SI	SI	

STANDARD STRUTTURALI	Livelli minimi di accettabilità	Struttura di sede	Struttura collegata	MODALITA' DI VERIFICA
B) ANNESSI* *almeno 4 degli standard annessi devono essere necessariamente presenti nella struttura di sede o nell'Azienda che la ospita ed almeno due devono essere necessariamente presenti nella struttura collegata o nell'Azienda che la ospita	▪ Ambulatorio di MTS			Esame documentale Eventuale accertamento diretto
	▪ Ambulatorio HIV/AIDS			
	▪ Ambulatori epatiti			
	▪ Ambulatorio di Medicina Tropicale			
	▪ Laboratorio di Batteriologia			
	▪ Laboratorio di Parassitologia			
	▪ Laboratorio di Biologia Molecolare			
	▪ Laboratorio di Micologia			
	▪ Diagnostica Virologica			
	▪ Ecografia diagnostica e terapeutica			
▪ Endoscopia				

STANDARD STRUTTURALI	Livelli minimi di accettabilità	Struttura di sede	Struttura collegata	MODALITA' DI VERIFICA
C) SERVIZI GENERALI DELLE AZIENDE CHE OSPITANO LE STRUTTURE DI SEDE E QUELLE COLLEGATE	▪ Radiologia e diagnostica per immagini	SI	SI	Esame documentale Eventuale accertamento diretto
	▪ Anatomia patologica	SI	SI	
	▪ Rianimazione e terapia intensiva	SI	SI	
	▪ Medicina di laboratorio	SI	SI	

STANDARD ORGANIZZATIVI	Livelli minimi di accettabilità	Struttura di sede	Struttura collegata	MODALITÀ DI VERIFICA
PERSONALE MEDICO	Medici Chirurghi			Autocertificazione attestante la conformità del numero dei medici al volume assistenziale della struttura
PERSONALE SANITARIO	Personale Tecnico			Autocertificazione attestante la conformità del numero delle unità di personale sanitario al volume assistenziale della struttura
	Personale Infermieristico			

STANDARD ASSISTENZIALI	Tipologia	Struttura di sede	Struttura collegata	MODALITÀ DI VERIFICA
A) RICOVERI ANNUI	Degenze ordinaria Day Hospital	N. 300	N. 150	Esame documentale
B) PRESTAZIONI SPECIALISTICHE ANNUE	Consulenze specialistiche	N. 300	N. 100	
	Visite ambulatoriali Day service	N. 500	N. 100	

SCUOLA DI SPECIALIZZAZIONE: **MEDICINA DELLO SPORT E DELL'ESERCIZIO FISICO**

STANDARD STRUTTURALI	Livelli minimi di accettabilità	Struttura di sede	Struttura collegata	MODALITA' DI VERIFICA
A) FONDAMENTALI devono essere tutti presenti sia nella struttura di sede che nella struttura collegata	<ul style="list-style-type: none"> ▪ Ambulatori 	SI	SI	Esame documentale Eventuale accertamento diretto
	<ul style="list-style-type: none"> ▪ Laboratori 	SI	SI	
	<ul style="list-style-type: none"> ▪ Ecografia diagnostica 	SI	SI	
	<ul style="list-style-type: none"> ▪ Ergometria 	SI	SI	

STANDARD STRUTTURALI	Livelli minimi di accettabilità	Struttura di sede	Struttura Collegata	MODALITA' DI VERIFICA
B) ANNESSI* *almeno tre degli standard annessi devono essere necessariamente presenti nella struttura di sede ed uno deve essere necessariamente presente nella struttura collegata	<ul style="list-style-type: none"> • Diagnostica Cardiovascolare (ECG, ECG dinamico Ecografia Cardiaca, P. arteriosa dinamica) e Respiratoria (spirometria a riposo e dopo sforzo) 			Esame documentale Eventuale accertamento diretto
	<ul style="list-style-type: none"> • Diagnostica Neuromuscolare (EMG, conduzione nervosa, potenziali evocati) ed Articolare (flessometria) 			
	<ul style="list-style-type: none"> • Diagnostica Chimica Clinica ed Ematologica 			
	<ul style="list-style-type: none"> • Diagnostica ergometrica aerobica ed anaerobica, dinamometria 			
	<ul style="list-style-type: none"> • Diagnostica ecografica articolare e muscolotendinea 			

STANDARD STRUTTURALI	Livelli minimi di accettabilità	Struttura di sede	Struttura collegata	MODALITA' DI VERIFICA
C) SERVIZI GENERALI E DIAGNOSTICI DELLA AZIENDA OSPEDALIERA CHE OSPITA LA STRUTTURA DI SEDE	▪ Radiologia e diagnostica per immagini	SI	SI	Esame documentale Eventuale accertamento diretto
	▪ Farmacologia	SI	SI	
	▪ Medicina di Laboratorio	SI	SI	

STANDARD ORGANIZZATIVI	Livelli minimi di accettabilità	Struttura di sede	Struttura collegata	MODALITA' DI VERIFICA
PERSONALE MEDICO	Medici Chirurghi			Autocertificazione attestante la conformità del numero dei medici al volume assistenziale della struttura
PERSONALE NON MEDICO	Laureati Scienze Motorie			Autocertificazione attestante la conformità del numero delle unità di personale non medico al volume assistenziale della struttura
	Personale Tecnico			
	Personale Infermieristico			

STANDARD ASSISTENZIALI	Livelli minimi di accettabilità	Struttura di sede	Struttura collegata	MODALITA' DI VERIFICA
A) IDONEITA' SPORTIVA AGONISTICA ALL'ANNO	Visite di I livello (accertamenti di base)	N. 800		Esame documentale
	Visite di II livello (accertamenti suppletivi alla visita di I livello)	N. 300		
B) VALUTAZIONI FUNZIONALI E SPORTIVE ALL'ANNO	- Test ergometrici - Test cardiopolmonare - Valutazione clinica e funzionale di atleti disabili (paralimpici)	N. 300	N. 150	Esame documentale
C) RIABILITAZIONE FUNZIONALE, PRESCRIZIONE DELL'ESERCIZIO FISICO E SPORTIVO ALL'ANNO	- Dopo trauma sportivo e/o chirurgia ortopedica - In pazienti con patologie cardiache, respiratorie, nefrologiche, metaboliche.	N. 200	N. 100	

SCUOLA DI SPECIALIZZAZIONE: **MEDICINA D'EMERGENZA-URGENZA**

STANDARD STRUTTURALI	Livelli minimi di accettabilità	Struttura di sede	Struttura collegata	MODALITA' DI VERIFICA
A) FONDAMENTALI devono essere tutti presenti sia nella struttura di sede che nella struttura collegata	DEA di 1° o 2° livello con accesso tramite triage	SI	SI	Esame documentale Eventuale accertamento diretto
	<ul style="list-style-type: none"> ▪ Osservazione Breve Intensiva (OBI) 	SI	SI	
	<ul style="list-style-type: none"> ▪ Reparto di Medicina di Urgenza 	SI	SI	
	<ul style="list-style-type: none"> ▪ Sistema 118* 	*Struttura indispensabile nella rete formativa		

STANDARD STRUTTURALI	Livelli minimi di accettabilità	Struttura di sede	Struttura collegata	MODALITA' DI VERIFICA
B) ANNESSI* *almeno otto degli standard annessi devono essere necessariamente presenti nella struttura di sede o nell'Azienda ospitante e sei nella struttura collegata o nell'Azienda ospitante. Questi Standard non sono richiesti per la struttura collegata Sistema 118	<ul style="list-style-type: none"> Ambulatori per il follow-up (per la continuità assistenziale) dei pazienti della Medicina d'urgenza 			Esame documentale Eventuale accertamento diretto
	<ul style="list-style-type: none"> Locale / strutture decontaminazione 			
	<ul style="list-style-type: none"> Locale a pressione negativa 			
	<ul style="list-style-type: none"> Centro Trasfusionale 			
	<ul style="list-style-type: none"> Diagnostica per immagini (TC, RM) 			
	<ul style="list-style-type: none"> Ecografia diagnostica 			
	<ul style="list-style-type: none"> Endoscopia 			
	<ul style="list-style-type: none"> Sala operatoria 			
	<ul style="list-style-type: none"> Ostetricia e Ginecologia (Sala parto) 			
	<ul style="list-style-type: none"> Stroke Unit / Stroke Team 			
	<ul style="list-style-type: none"> Trauma Center / Trauma Team 			
	<ul style="list-style-type: none"> Sala emodinamica 			
	<ul style="list-style-type: none"> Unità di Rianimazione Anestesiologica 			
	<ul style="list-style-type: none"> Unità Terapia Intensiva Coronarica 			
<ul style="list-style-type: none"> Neurochirurgia 				
<ul style="list-style-type: none"> Traumatologia Ortopedica 				

STANDARD STRUTTURALI	Livelli minimi di accettabilità	Struttura di sede	Struttura collegata	MODALITA' DI VERIFICA
	<ul style="list-style-type: none"> • Ambulatori di discipline cliniche caratterizzanti (almeno 12) 			
	<ul style="list-style-type: none"> • Elisoccorso 			
	<ul style="list-style-type: none"> • Trasporti inter-ospedalieri 			

STANDARD STRUTTURALI	Livelli minimi di accettabilità	Struttura di sede	Struttura collegata	MODALITA' DI VERIFICA
C) SERVIZI GENERALI E DIAGNOSTICI DELLA AZIENDA OSPEDALIERA CHE OSPITA LA STRUTTURA DI SEDE	▪ Diagnostica per Immagini	SI	SI	Esame documentale Eventuale accertamento diretto
	▪ Ecografia	SI	SI	
	▪ Medicina di Laboratorio	SI	SI	
	▪ Servizio di Anestesiologia	SI	SI	

STANDARD ORGANIZZATIVI	Livelli minimi di accettabilità	Struttura di sede	Struttura collegata	MODALITA' DI VERIFICA
PERSONALE MEDICO	Medici Chirurghi			Autocertificazione attestante la conformità del numero dei medici al volume assistenziale della struttura
PERSONALE SANITARIO	Personale Tecnico			Autocertificazione attestante la conformità del numero delle unità di personale non medico al volume assistenziale della struttura
	Personale Infermieristico			

STANDARD ASSISTENZIALI	Livelli minimi di accettabilità	Struttura di sede	Struttura collegata	MODALITA' DI VERIFICA
ACCESSI OSPEDALIERI E RICOVERI ANNUALI	ACCESSI DEA	N. 80.000	N. 45.000	Esame documentale
	RICOVERI DI PAZIENTI ATTRAVERSO IL DEA	N. 7.000	N. 4.000	
INTERVENTI TERRITORIALI	EVENTI	N. 10.000		Esame documentale

SCUOLA DI SPECIALIZZAZIONE: MEDICINA DI COMUNITA' E DELLE CURE PRIMARIE

STANDARD STRUTTURALI	Livelli minimi di accettabilità	Struttura di sede	Struttura collegata	MODALITA' DI VERIFICA
A) FONDAMENTALI devono essere tutti necessariamente presenti sia nella struttura di sede che nella struttura collegata	Degenze e/o Day Hospital	SI	SI	Esame documentale Eventuale accertamento diretto
	Ambulatorio generale	SI	SI	

STANDARD STRUTTURALI	Livelli minimi di accettabilità	Struttura di sede	Struttura collegata	MODALITA' DI VERIFICA
B) ANNESSI* * almeno due degli standard annessi devono essere necessariamente presenti nella struttura di sede o nell'Azienda che la ospita ed uno deve essere necessariamente presente nella struttura collegata o nell'Azienda che la ospita	Ambulatori			Esame documentale Eventuale accertamento diretto
	Laboratorio di Statistica Medica, Informatica ed Epidemiologica			
	Servizi di emergenza-urgenza territoriali			
	Servizi sanitari e socio-sanitari territoriali			

STANDARD STRUTTURALI	Livelli minimi di accettabilità	Struttura di sede	Struttura collegata	MODALITA' DI VERIFICA
C) SERVIZI GENERALI E DIAGNOSTICI DELLA AZIENDA OSPEDALIERA CHE OSPITA LA STRUTTURA DI SEDE E LA STRUTTURA COLLEGATA	DEA di 1° o 2° livello	SI	SI	Esame documentale Eventuale accertamento diretto
	Diagnostica per Immagini	SI	SI	
	Medicina di Laboratorio	SI	SI	

STANDARD ORGANIZZATIVI	Livelli minimi di accettabilità	Struttura di sede	Struttura collegata	MODALITA' DI VERIFICA
PERSONALE MEDICO	Medici			Autocertificazione attestante la conformità del numero dei medici al volume assistenziale della struttura
PERSONALE	Infermieri e altre professioni sanitarie e sociali			Autocertificazione attestante la conformità del numero delle unità di personale sanitario al volume assistenziale della struttura

STANDARD ORGANIZZATIVI	Tipologia	Struttura di sede	Struttura collegata	MODALITA' DI VERIFICA
A) RICOVERI ANNUI	Degenze e/o Day Hospital	N. 1.000	N. 500	Esame documentale
B) ATTIVITÀ ASSISTENZIALE	Attività di presa in carico all'anno	N. 1.000	N. 500	

SCUOLA DI SPECIALIZZAZIONE: **MEDICINA INTERNA**

STANDARD STRUTTURALI	Livelli minimi di accettabilità	Struttura di sede	Struttura collegata	MODALITA' DI VERIFICA
A) FONDAMENTALI devono essere tutti presenti sia nella struttura di sede sia in quella collegata	<ul style="list-style-type: none"> ▪ Degenza 	SI	SI	Esame documentale Eventuale accertamento diretto
	<ul style="list-style-type: none"> ▪ Day Hospital 	SI	SI	
	<ul style="list-style-type: none"> ▪ Ambulatori 	SI	SI	

STANDARD STRUTTURALI	Livelli minimi di accettabilità	Struttura di sede	Struttura collegata	MODALITA' DI VERIFICA
B) ANNESSI* *almeno cinque degli standard annessi devono essere necessariamente presenti nella struttura di sede o nell'Azienda ospitante e tre nella struttura collegata o nell'Azienda ospitante	<ul style="list-style-type: none"> ▪ Ecografia diagnostica 			Esame documentale Eventuale accertamento diretto
	<ul style="list-style-type: none"> ▪ Laboratori diagnostici di funzionalità respiratoria funzionalità cardiaca Endoscopia 			
	<ul style="list-style-type: none"> ▪ Nutrizione clinica 			
	<ul style="list-style-type: none"> ▪ Immunoematologia 			
	<ul style="list-style-type: none"> ▪ Ambulatorio di Gastroenterologia 			
	<ul style="list-style-type: none"> ▪ Ambulatorio di Diabetologia 			
	<ul style="list-style-type: none"> ▪ Ambulatorio di Reumatologia 			
	<ul style="list-style-type: none"> ▪ Ambulatorio di Endocrinologia ▪ Ambulatorio di Nefrologia 			

STANDARD STRUTTURALI	Livelli minimi di accettabilità	Struttura di sede	Struttura collegata	MODALITA' DI VERIFICA
C) SERVIZI GENERALI E DIAGNOSTICI DELLA AZIENDA OSPEDALIERA CHE OSPITA LA STRUTTURA DI SEDE E LA STRUTTURA COLLEGATA	<ul style="list-style-type: none"> ▪ Diagnostica per immagini 	SI	SI	Esame documentale Eventuale accertamento diretto
	<ul style="list-style-type: none"> ▪ Medicina di laboratorio 	SI	SI	
	<ul style="list-style-type: none"> ▪ DEA di 1° o 2° livello 	SI	SI	

STANDARD ORGANIZZATIVI	Livelli minimi di accettabilità	Struttura di sede	Struttura collegata	MODALITÀ DI VERIFICA
PERSONALE MEDICO	Medici Chirurghi			Autocertificazione attestante la conformità del numero dei medici al volume assistenziale della struttura
PERSONALE SANITARIO	Personale Tecnico			Autocertificazione attestante la conformità del numero delle unità di personale sanitario al volume assistenziale della struttura
	Personale Infermieristico			

STANDARD ASSISTENZIALI	Tipologia	Struttura di sede	Struttura collegata	MODALITÀ DI VERIFICA
RICOVERI ANNUI	Degenze/Day Hospital	N. 1.200	N. 600	Esame documentale
PRESTAZIONI ASSISTENZIALI ANNUE	Ambulatori/Day service/Ambulatori integrati	N. 1.800	N. 900	

SCUOLA DI SPECIALIZZAZIONE: **MEDICINA TERMALE**

STANDARD STRUTTURALI	Livelli minimi di accettabilità	Struttura di sede	Struttura collegata	MODALITA' DI VERIFICA
A) FONDAMENTALI devono essere presenti nella struttura di sede e nella struttura collegata per come indicato a lato	<ul style="list-style-type: none"> Degenza e/o Day Hospital in strutture internistiche. 	SI	NO	Esame documentale Eventuale accertamento diretto
	<ul style="list-style-type: none"> Ambulatori 	SI	SI	
	<ul style="list-style-type: none"> Fisiatria 	SI	SI	

STANDARD STRUTTURALI	Livelli minimi di accettabilità	Struttura di sede	Struttura collegata	MODALITA' DI VERIFICA.
B) ANNESSI almeno tre degli annessi devono essere presenti nella struttura di sede o nell'azienda ospitante la struttura ed uno deve essere presente nella struttura collegata o nell'azienda che la ospita	<ul style="list-style-type: none"> • Ecografia diagnostica 			Esame documentale Eventuale accertamento diretto
	<ul style="list-style-type: none"> • Laboratorio per la funzionalità respiratoria 			
	<ul style="list-style-type: none"> • Laboratorio per la funzionalità cardiaca 			
	<ul style="list-style-type: none"> • Diagnostica urologica 			
	<ul style="list-style-type: none"> • Diagnostica reumatologica 			

STANDARD STRUTTURALI	Livelli minimi di accettabilità	Struttura di sede	Struttura collegata	MODALITA' DI VERIFICA.
C) SERVIZI GENERALI E DIAGNOSTICI DELL'AZIENDA OSPEDALIERA CHE OSPITA LA STRUTTURA DI SEDE E LA STRUTTURA COLLEGATA	• Diagnostica immagini	SI	NO	Esame documentale Eventuale accertamento diretto
	• Anatomia patologica	SI	NO	
	• Medicina di laboratorio	SI	NO	

STANDARD ORGANIZZATIVI	Livelli minimi di accettabilità	Struttura di sede	Struttura collegata	MODALITA' DI VERIFICA
PERSONALE MEDICO	<ul style="list-style-type: none"> • Medici Chirurghi 			Autocertificazione attestante la conformità del numero dei medici al volume assistenziale della struttura
PERSONALE SANITARIO	<ul style="list-style-type: none"> • Personale Tecnico 			Autocertificazione attestante la conformità del numero delle unità di personale sanitario al volume assistenziale della struttura
	<ul style="list-style-type: none"> • Personale infermieristico 			

STANDARD ASSISTENZIALI	Tipologia	Struttura di sede	Struttura collegata	MODALITA' DI VERIFICA
RICOVERI ANNUI	Degenze e/o Day Hospital derivanti da strutture internistiche	N. 400	N. 200	Esame documentale
PRESTAZIONI ANNUE	Ambulatori Day service	N. 500	N. 250	

SCUOLA DI SPECIALIZZAZIONE: **NEFROLOGIA**

STANDARD STRUTTURALI	Livelli minimi di accettabilità	Struttura di sede	Struttura Collegata	MODALITA' DI VERIFICA
A) FONDAMENTALI devono essere presenti tutti sia nella struttura di sede sia nella struttura collegata	<ul style="list-style-type: none"> ▪ Degenze e/o Day Hospital 	SI	SI	Esame documentale Eventuale accertamento diretto
	<ul style="list-style-type: none"> ▪ Ambulatori 	SI	SI	
	<ul style="list-style-type: none"> ▪ Emodialisi 	SI	SI	
	<ul style="list-style-type: none"> ▪ Ecografia renale 	SI	SI	

STANDARD STRUTTURALI	Livelli minimi di accettabilità	Struttura di sede	Struttura Collegata	MODALITA' DI VERIFICA
B) ANNESSI* *almeno tre degli standard annessi devono essere necessariamente presenti nella struttura di sede o nell'Azienda che la ospita ed almeno uno deve essere necessariamente presente nella struttura collegata o nell'Azienda che lo ospita	<ul style="list-style-type: none"> ▪ Dialisi peritoneale 			Esame documentale Eventuale accertamento diretto
<ul style="list-style-type: none"> ▪ Centro trapianti 				
<ul style="list-style-type: none"> ▪ Ambulatorio ipertensione 				
<ul style="list-style-type: none"> ▪ Centro antidiabetico 				

STANDARD STRUTTURALI	Livelli minimi di accettabilità	Struttura di Sede	Struttura collegata	MODALITA' DI VERIFICA
C) SERVIZI GENERALI E DIAGNOSTICI DELLE AZIENDE CHE OSPITANO LE STRUTTURE DI SEDE E QUELLE COLLEGATE	<ul style="list-style-type: none"> ▪ Radiologia e diagnostica per immagini 	SI	SI	Esame documentale Eventuale accertamento diretto
	<ul style="list-style-type: none"> ▪ Medicina di laboratorio 	SI	SI	
	<ul style="list-style-type: none"> ▪ Urologia 	SI	SI	

STANDARD ORGANIZZATIVI	Livelli minimi di accettabilità	Struttura di sede	Struttura Collegata	MODALITA' DI VERIFICA
PERSONALE MEDICO	MEDICI CHIRURGHI			Autocertificazione attestante la conformità del numero dei medici al volume assistenziale della struttura
PERSONALE SANITARIO	TECNICI			Autocertificazione attestante la conformità del numero delle unità di personale sanitario al volume assistenziale della struttura
	INFERMIERI			

STANDARD ASSISTENZIALI	Tipologia	Struttura di sede	Struttura collegata	MODALITÀ DI VERIFICA
A) RICOVERI ANNUI	Degenze + Day Hospital	N.300	N. 250	Esame documentale
B) AMBULATORI SPECIALISTICI	Ambulatori Day service	N. 1.000	N. 500	Esame documentale
	Emodialisi	N. 800	N. 400	

SCUOLA DI SPECIALIZZAZIONE: **ONCOLOGIA MEDICA**

STANDARD STRUTTURALI	Livelli minimi di accettabilità	Struttura di sede	Struttura collegata	MODALITA' DI VERIFICA
A) FONDAMENTALI devono essere necessariamente tutti presenti nella struttura di sede e nella struttura collegata	<ul style="list-style-type: none"> ▪ Degenza 	SI	SI	Esame documentale Eventuale accertamento diretto
	<ul style="list-style-type: none"> ▪ Day Hospital 	SI	SI	
	<ul style="list-style-type: none"> ▪ Ambulatori 	SI	SI	

STANDARD STRUTTURALI	Livelli minimi di accettabilità	Struttura di sede	Struttura collegata	MODALITA' DI VERIFICA
B) ANNESSI* *almeno 5 degli annessi devono essere necessariamente presenti nella struttura di sede o nell'Azienda ospitante e 3 devono essere presenti nella struttura collegata o nell'Azienda che la ospita	<ul style="list-style-type: none"> ▪ Preparazione farmaci centralizzata oppure con ambiente e personale <i>ad hoc</i> 			Esame documentale Eventuale accertamento diretto
	<ul style="list-style-type: none"> • Endoscopia 			
	<ul style="list-style-type: none"> • Dermatologia 			
	<ul style="list-style-type: none"> • Ematologia 			
	<ul style="list-style-type: none"> • Gastroenterologia 			
	<ul style="list-style-type: none"> • Ginecologia 			
	<ul style="list-style-type: none"> • Neurologia 			
	<ul style="list-style-type: none"> • Otorinolaringoiatria 			
	<ul style="list-style-type: none"> • Pneumologia 			
	<ul style="list-style-type: none"> • Urologia 			
	<ul style="list-style-type: none"> • Ortopedia 			
	<ul style="list-style-type: none"> • Senologia 			

STANDARD STRUTTURALI	Livelli minimi di accettabilità	Struttura di sede	Struttura collegata	MODALITÀ DI VERIFICA
C) SERVIZI GENERALI E DIAGNOSTICI DELL'AZIENDA OSPEDALIERA CHE OSPITA LA STRUTTURA DI SEDE E LA STRUTTURA COLLEGATA	▪ Radiologia e diagnostica per immagini	SI	SI	Esame documentale Eventuale accertamento diretto
	▪ Anatomia patologica	SI	SI	
	▪ Radioterapia	SI	SI	
	▪ Medicina di laboratorio	SI	SI	
	• Psicologia	SI	SI	
	• Medicina nucleare	SI	SI	

STANDARD ORGANIZZATIVI	Livelli minimi di accettabilità	Struttura di sede	Struttura collegata	MODALITA' DI VERIFICA
PERSONALE MEDICO	MEDICI CHIRURGHI			Autocertificazione attestante la conformità del numero dei medici al volume assistenziale della struttura
PERSONALE SANITARIO	PERSONALE INFERMIERISTICO			Autocertificazione attestante la conformità del numero delle unità di personale sanitario al volume assistenziale della struttura

STANDARD ASSISTENZIALI	Tipologia	Struttura di sede	Struttura collegata	MODALITÀ DI VERIFICA
RICOVERI ANNUI	DEGENZE e/o DAY HOSPITAL	N. 1.500	N. 750	Esame documentale
PRESTAZIONI ANNUE	AMBULATORIO DAY SERVICE	N. 2.000	N. 1.000	

SCUOLA DI SPECIALIZZAZIONE: REUMATOLOGIA

STANDARD STRUTTURALI	Livelli minimi di accettabilità	Struttura di sede	Struttura collegata	MODALITA' DI VERIFICA
A) FONDAMENTALI devono essere presenti tutti sia nella struttura di sede sia nella struttura collegata	<ul style="list-style-type: none"> ▪ Degenze e/o Day Hospital 	SI	SI	Esame documentale Eventuale accertamento diretto
	<ul style="list-style-type: none"> ▪ Ambulatorie ambulatoriali (Day service, macroattività complesse) prestazioni complesse (Week hospital, ambulatoriali complesse) 	SI	SI	

STANDARD STRUTTURALI	Livelli minimi di accettabilità	Struttura di sede	Struttura collegata	MODALITA' DI VERIFICA
B) ANNESSI* *almeno due devono essere necessariamente presenti nella struttura di sede o nell'Azienda che la ospita ed almeno uno deve essere necessariamente presente nella struttura collegata o nell'Azienda che la ospita	<ul style="list-style-type: none"> ▪ Laboratorio immuno-reumatologia-malattie metaboliche dell'osso 			Esame documentale Eventuale accertamento diretto
	<ul style="list-style-type: none"> ▪ Ecografia articolare 			
	<ul style="list-style-type: none"> ▪ Capillaroscopia 			
	<ul style="list-style-type: none"> ▪ Laboratorio per M.O.C. 			

STANDARD STRUTTURALI	Livelli minimi di accettabilità	Struttura di sede	Struttura collegata	MODALITA' DI VERIFICA
C) SERVIZI GENERALI E DIAGNOSTICI DELLE AZIENDE CHE OSPITANO LE STRUTTURE DI SEDE E QUELLE COLLEGATE	<ul style="list-style-type: none"> ▪ Radiologia e diagnostica per immagini 	SI	SI	Esame documentale Eventuale accertamento diretto
	<ul style="list-style-type: none"> ▪ Medicina di laboratorio 	SI	SI	
	<ul style="list-style-type: none"> ▪ Anatomia Patologica 	SI	SI	

STANDARD ORGANIZZATIVI	Livelli minimi di accettabilità	Struttura di sede	Struttura collegata	MODALITA' DI VERIFICA
PERSONALE MEDICO	Medici Chirurghi			Autocertificazione attestante la conformità del numero dei medici al volume assistenziale della struttura
PERSONALE SANITARIO	Personale Tecnico			Autocertificazione attestante la conformità del numero delle unità di personale sanitario al volume assistenziale della struttura
	Personale Infermieristico			

STANDARD ASSISTENZIALI	Tipologia	Struttura di sede	Struttura collegata	MODALITA' DI VERIFICA
A) RICOVERI ANNUI	Degenze + Day Hospital	N. 250	N. 200	Esame documentale
B) AMBULATORI SPECIALISTICI ANNUI	Attività Ambulatoriali Reumatologiche (anche complesse) Day service	N. 4.000	N. 2.500	Esame documentale

SCUOLA DI SPECIALIZZAZIONE: **SCIENZA DELL'ALIMENTAZIONE**

STANDARD STRUTTURALI	Livelli minimi di accettabilità	Struttura di sede	Struttura Collegata	MODALITA' DI VERIFICA
A) FONDAMENTALI devono essere tutti presenti nella struttura di sede e nella struttura collegata	Ambulatorio di disturbi della nutrizione	SI	NO	Esame documentale
	Ambulatorio di Dietologia	SI	SI	Eventuale accertamento diretto

STANDARD STRUTTURALI	Livelli minimi di accettabilità	Struttura di sede	Struttura Collegata	MODALITA' DI VERIFICA
B) ANNESSI almeno uno degli standard annessi deve essere presente nella struttura di sede o nell'Azienda che la ospita ed uno nella struttura collegata o nell'Azienda che la ospita	Laboratorio di Igiene e Profilassi			Esame documentale Eventuale accertamento diretto
	Laboratorio di nutrigenetica e nutrigenomica			
	Laboratorio chimico tossicologico			

STANDARD STRUTTURALI	Livelli minimi di accettabilità	Struttura di sede	Struttura Collegata	MODALITA' DI VERIFICA
C) SERVIZI GENERALI E DIAGNOSTICI DELL'AZIENDA OSPEDALIERA CHE OSPITA LA STRUTTURA DI SEDE E LA STRUTTURA COLLEGATA	Radiologia e diagnostica per immagini	SI	SI	Esame documentale Eventuale accertamento diretto
	Medicina di laboratorio	SI	SI	

STANDARD ORGANIZZATIVI	Livelli minimi di accettabilità	Struttura di sede	Struttura collegata	MODALITA' DI VERIFICA
PERSONALE	Ricercatori - Tecnici laureati			Autocertificazione attestante la conformità del numero delle unità di personale al volume assistenziale della struttura
	Dirigenti medici			
	Tecnici			

STANDARD ASSISTENZIALI	Tipologia	Struttura di sede	Struttura collegata	MODALITA' DI VERIFICA
VISITE E CONSULENZE/ANNO	Valutazione dello stato nutrizionale	N. 250	N. 125	Esame documentale
	Intervento dietetico nutrizionale e nutrizione artificiale	N. 1.000	N. 500	
ATTIVITÀ DI LABORATORIO/ANNO	Analisi Cliniche, Genetiche e Diagnostiche	N. 500	N. 250	

CLASSE DELLE NEUROSCIENZE E SCIENZE CLINICHE DEL
COMPORTAMENTO

SCUOLA DI SPECIALIZZAZIONE: **NEUROLOGIA**

STANDARD STRUTTURALI	Livelli minimi di accettabilità	Struttura di sede	Struttura Collegata	MODALITA' DI VERIFICA
A) FONDAMENTALI devono essere presenti tutti sia nella struttura di sede sia nella struttura collegata, la stroke unit può essere presente nella struttura di sede o nella struttura collegata	▪ Degenze	SI	SI	Esame documentale Eventuale accertamento diretto
	▪ Stroke unit	SI	SI	
	▪ Day Hospital	SI	SI	
	▪ Ambulatorio generale	SI	SI	
	▪ Ambulatori Specialistici - epilessie cefalee - disordini del movimento - demenze	SI	SI	
	▪ Ecografia diagnostica	SI	SI	
	▪ Laboratorio di Elettroencefalografia	SI	SI	

STANDARD STRUTTURALI	Livelli minimi di accettabilità	Struttura di Sede	Struttura Collegata	MODALITA' DI VERIFICA
B) ANNESSI* *almeno tre degli standard annessi devono essere necessariamente presenti nella struttura di sede o nell'Azienda che la ospita ed almeno uno deve essere necessariamente presente nella struttura collegata o nell'Azienda che lo ospita	<ul style="list-style-type: none"> ▪ Laboratori di EMG/ENG e potenziali evocati 			Esame documentale Eventuale accertamento diretto
	<ul style="list-style-type: none"> ▪ Laboratori di Neurochimica clinica 			
	<ul style="list-style-type: none"> ▪ Laboratori di neuropsicologia clinica 			
	<ul style="list-style-type: none"> ▪ Neuroriabilitazione 			

STANDARD STRUTTURALI	Livelli minimi di accettabilità	Struttura di Sede	Struttura collegata	MODALITA' DI VERIFICA
C) SERVIZI GENERALI E DIAGNOSTICI DELLE AZIENDE CHE OSPITANO LE STRUTTURE DI SEDE E QUELLE COLLEGATE	<ul style="list-style-type: none"> ▪ Radiologia e diagnostica per immagini 	SI	SI	Esame documentale Eventuale accertamento diretto
	<ul style="list-style-type: none"> ▪ Anatomia patologica 	SI	SI	
	<ul style="list-style-type: none"> ▪ Medicina di laboratorio 	SI	SI	
	<ul style="list-style-type: none"> ▪ Neuroradiologia 	SI	SI	

STANDARD ORGANIZZATIVI	Livelli minimi di accettabilità	Struttura di sede	Struttura collegata	MODALITA' DI VERIFICA
PERSONALE SANITARIO	MEDICI			Autocertificazione attestante la conformità del numero dei medici al volume assistenziale della struttura
PERSONALE PARASANITARIO	TECNICI			Autocertificazione attestante la conformità del numero delle unità di personale sanitario al volume assistenziale della struttura
	INFERMIERI			

STANDARD ASSISTENZIALI	Tipologia	Struttura di sede	Struttura collegata	MODALITÀ DI VERIFICA
A) RICOVERI ANNUI	Degenze	N.400	N. 400	Esame documentale
	Day Hospital	N.600	N. 300	
B) PRESTAZIONI ANNUE	Visite ambulatoriali Day service	N.1.000	N. 500	

SCUOLA DI SPECIALIZZAZIONE: **NEUROPSICHIATRIA INFANTILE**

STANDARD STRUTTURALI	Livelli minimi di accettabilità	Struttura di sede	Struttura collegata	MODALITA' DI VERIFICA
A) FONDAMENTALI devono essere presenti tutti sia nella struttura di sede sia nella struttura collegata	<ul style="list-style-type: none"> ▪ Degenze e/o Day Hospital 	SI	SI	Esame documentale Eventuale accertamento diretto
	<ul style="list-style-type: none"> ▪ Ambulatori 	SI	SI	
	<ul style="list-style-type: none"> ▪ Laboratorio di Elettroencefalografia 	SI	SI	
	<ul style="list-style-type: none"> ▪ Laboratorio di psicodiagnostica 	SI	SI	

STANDARD STRUTTURALI	Livelli minimi di accettabilità	Struttura di Sede	Struttura collegata	MODALITA' DI VERIFICA
<p>B) ANNESSI* *almeno tre degli standard annessi devono essere necessariamente presenti nella struttura di sede o nell'Azienda che la ospita ed almeno uno deve essere necessariamente presente nella struttura collegata o nell'Azienda che lo ospita</p>	<ul style="list-style-type: none"> <li data-bbox="497 416 978 456">▪ Laboratorio di neurofisiologia <li data-bbox="497 517 978 588">▪ Laboratorio di neuropsicologia clinica <li data-bbox="497 632 978 743">▪ Laboratorio e/o servizio di psicoterapia dell'infanzia e dell'adolescenza <li data-bbox="497 804 978 876">▪ Laboratorio e/o servizio di riabilitazione dell'età evolutiva <li data-bbox="497 971 692 1011">▪ Logopedia <li data-bbox="497 1139 707 1179">▪ Fisioterapia 			<p>Esame documentale Eventuale accertamento diretto</p>

STANDARD STRUTTURALI	Livelli minimi di accettabilità	Struttura di Sede	Struttura Collegata	MODALITA' DI VERIFICA
C) SERVIZI GENERALI E DIAGNOSTICI DELLE AZIENDE CHE OSPITANO LE STRUTTURE DI SEDE E QUELLE COLLEGATE	▪ Radiologia e diagnostica per immagini	SI	SI	Esame documentale Eventuale accertamento diretto
	▪ Medicina di laboratorio	SI	SI	
	▪ Pediatria	SI	SI	
	▪ Neurologia	SI	SI	
	▪ Psichiatria	SI	SI	

STANDARD ORGANIZZATIVI	Livelli minimi di accettabilità	Struttura di sede	Struttura collegata	MODALITA' DI VERIFICA
PERSONALE SANITARIO	MEDICI			Autocertificazione attestante la conformità del numero dei medici al volume assistenziale della struttura
PERSONALE PARASANITARIO	TECNICI			Autocertificazione attestante la conformità del numero delle unità di personale sanitario al volume assistenziale della struttura
	PERSONALE INFERMIERISTICO E/O DELLA RIABILITAZIONE DELL'ETA' EVOLUTIVA			

STANDARD ASSISTENZIALI	Tipologia	Struttura di sede	Struttura collegata	MODALITÀ DI VERIFICA
RICOVERI ANNUI	Degenze e/o Day Hospital	N. 800	N. 400	Esame documentale
PRESTAZIONI ANNUE	Ambulatori e/o Prestazioni Ambulatoriali Complesse Day service	N. 1.500	N. 750	

SCUOLA DI SPECIALIZZAZIONE: PSICHIATRIA

STANDARD STRUTTURALI	Livelli minimi di accettabilità	Struttura di sede	Struttura collegata	MODALITA' DI VERIFICA
A) FONDAMENTALI devono essere tutti presenti nella struttura di sede e nella struttura collegata	- Degenze o day hospital	SI	SI	Esame documentale
	- Ambulatori	SI	SI	Eventuale accertamento diretto

STANDARD STRUTTURALI	Livelli minimi di accettabilità	Struttura di sede	Struttura collegata	MODALITA' DI VERIFICA
B) ANNESSI* *almeno tre degli standard annessi devono essere necessariamente presenti nella struttura di sede o nell'Azienda ospitante ed uno deve essere necessariamente presente nella struttura collegata o nell'Azienda ospitante	Psicogeriatría			Esame documentale Eventuale accertamento diretto
	Psichiatria di consultazione			
	Neurologia			
	Psicoterapia			
	Riabilitazione psichiatrica			
	Neuropsichiatria infantile			
	Ambulatori territoriali			
	Psicologia			

STANDARD STRUTTURALI	Livelli minimi di accettabilità	Struttura di sede	Struttura collegata	MODALITA' DI VERIFICA
C) SERVIZI GENERALI E DIAGNOSTICI DELL'AZIENDA CHE OSPITA LA STRUTTURA DI SEDE E LA STRUTTURA COLLEGATA	Radiologia e diagnostica per immagini	SI	SI	Esame documentale Eventuale accertamento diretto
	DEA di 1° o 2° livello	SI	SI	
	Medicina di laboratorio	SI	SI	

STANDARD ORGANIZZATIVI	Livelli minimi di accettabilità	Struttura di sede	Struttura collegata	MODALITA' DI VERIFICA
PERSONALE MEDICO	Medici			Autocertificazione attestante la conformità del numero dei medici al volume assistenziale della struttura
PERSONALE SANITARIO	Personale tecnico			Autocertificazione attestante la conformità del numero delle unità di personale sanitario al volume assistenziale della struttura
	Personale infermieristico o dei servizi sociali			

STANDARD ASSISTENZIALI	Tipologia	Struttura di sede	Struttura collegata	MODALITA' DI VERIFICA
A) RICOVERI/ANNO	Degenze e/o day hospital	N.300	N.150	Esame documentale
B) PRESTAZIONI/ANNO	Ambulatori Day service	N. 600	N. 300	

CLASSE DELLA MEDICINA CLINICA DELL'ETA' EVOLUTIVA

SCUOLA DI SPECIALIZZAZIONE: **PEDIATRIA**

STANDARD STRUTTURALI	Livelli minimi di accettabilità	Struttura di sede	Struttura collegata	MODALITA' DI VERIFICA
A) FONDAMENTALI devono essere tutti presenti sia nella struttura di sede che nella struttura collegata	<ul style="list-style-type: none"> ▪ Degenza/ Day Hospital/ Osservazione breve 	SI	SI	Esame documentale
	<ul style="list-style-type: none"> ▪ Ambulatori/Day Service 	SI	SI	Eventuale accertamento diretto

STANDARD STRUTTURALI	Livelli minimi di accettabilità	Struttura di sede	Struttura collegata	MODALITA' DI VERIFICA
B) ANNESSI* *almeno 5 degli standard annessi devono essere necessariamente presenti nella struttura di sede o nell'Azienda ospitante e 3 nella struttura collegata o nell'Azienda ospitante	<ul style="list-style-type: none"> ▪ Terapia intensiva 			Esame documentale Eventuale accertamento diretto
	<ul style="list-style-type: none"> ▪ Ecografia diagnostica e terapeutica 			
	<ul style="list-style-type: none"> ▪ Radiologia interventistica 			
	<ul style="list-style-type: none"> ▪ Nutrizione clinica 			
	<ul style="list-style-type: none"> ▪ Immunoematologia 			
	<ul style="list-style-type: none"> ▪ Ambulatorio di pediatria gastroenterologica 			
	<ul style="list-style-type: none"> ▪ Ambulatorio di pediatria endocrinologica 			
	<ul style="list-style-type: none"> ▪ Ambulatorio di pediatria neurologica 			

STANDARD STRUTTURALI	Livelli minimi di accettabilità	Struttura di sede	Struttura collegata	MODALITA' DI VERIFICA
	▪ Ambulatorio di psichiatria infantile			
	▪ Ambulatorio genetica medica			
	▪ Ambulatorio di infettivologia			
	▪ Ambulatorio di pediatria oncoematologica			
	▪ Ambulatorio di pediatria cardiologica			
	▪ Ambulatorio di pediatria pneumologica			
	▪ Ambulatorio di pediatria nefrologica			

STANDARD STRUTTURALI	Livelli minimi di accettabilità	Struttura di sede	Struttura collegata	MODALITA' DI VERIFICA
C) SERVIZI GENERALI E DIAGNOSTICI DELLA AZIENDA OSPEDALIERA CHE OSPITA LA STRUTTURA DI SEDE E LA STRUTTURA COLLEGATA	<ul style="list-style-type: none"> ▪ Radiologia e diagnostica per immagini 	SI	SI	Esame documentale Eventuale accertamento diretto
	<ul style="list-style-type: none"> ▪ Medicina di Laboratorio 	SI	SI	
	<ul style="list-style-type: none"> ▪ DEA di 1° o 2° livello 	SI	SI	

STANDARD ORGANIZZATIVI	Livelli minimi di accettabilità	Struttura di sede	Struttura collegata	MODALITA' DI VERIFICA
PERSONALE MEDICO	PEDIATRI			Autocertificazione attestante la conformità del numero dei medici al volume assistenziale della struttura
PERSONALE SANITARIO	INFERMIERI PEDIATRICI INFERMIERI TECNICI			Autocertificazione attestante la conformità del numero delle unità di personale al volume assistenziale della struttura

STANDARD ASSISTENZIALI	TIPOLOGIA	Struttura di sede	Struttura collegata	MODALITA' DI VERIFICA
RICOVERI ANNUI	Degenza/ Day Hospital/ Osservazione breve	N. 1.500	N.500	Esame documentale
PRESTAZIONI ANNUE	Ambulatori/Day Service	N. 2.000	N. 1.000	

AREA CHIRURGICA

CLASSE DELLE CHIRURGIE GENERALI E SPECIALISTICHE

SCUOLA DI SPECIALIZZAZIONE: **CHIRURGIA GENERALE**

STANDARD STRUTTURALI	Livelli minimi di accettabilità	Struttura di sede	Struttura collegata	MODALITA' DI VERIFICA
A) FONDAMENTALI devono essere tutti presenti nella struttura di sede e nella struttura collegata	▪ Degenza	SI	SI	Esame documentale Eventuale accertamento diretto
	▪ DaySurgery	SI	SI	
	▪ Sale operatorie	SI	SI	
	▪ Ambulatori	SI	SI	

STANDARD STRUTTURALI	Livelli minimi di accettabilità	Struttura di sede	Struttura collegata	MODALITA' DI VERIFICA
B) ANNESSI* *almeno quattro degli standard annessi devono essere necessariamente presenti nella struttura di sede o nella Azienda Ospedaliera che la ospita ed uno degli standard deve essere necessariamente presente nella struttura collegata o nella Azienda Ospedaliera che la ospita.	<ul style="list-style-type: none"> ▪ Attività Senologica 			Esame documentale Eventuale accertamento diretto
	<ul style="list-style-type: none"> ▪ Chirurgia dei Trapianti 			
	<ul style="list-style-type: none"> ▪ Chirurgia bariatrica 			
	<ul style="list-style-type: none"> ▪ Fisiopatologia esofagea 			
	<ul style="list-style-type: none"> ▪ Attività endocrino chirurgica 			
	<ul style="list-style-type: none"> ▪ Attività di proctologia 			
	<ul style="list-style-type: none"> ▪ Diagnostica Vascolare 			
	<ul style="list-style-type: none"> ▪ Diagnostica ecografica 			
	<ul style="list-style-type: none"> ▪ Endoscopia diagnostica e terapeutica 			

STANDARD STRUTTURALI	Livelli minimi di accettabilità	Struttura di sede	Struttura collegata	MODALITA' DI VERIFICA
C) SERVIZI GENERALI E DIAGNOSTICI DELL'AZIENDA OSPEDALIERA CHE OSPITA LA STRUTTURA DI SEDE E LA STRUTTURA COLLEGATA	<ul style="list-style-type: none"> ▪ Radiologia e diagnostica per immagini 	SI	SI	Esame documentale Eventuale accertamento diretto
	<ul style="list-style-type: none"> ▪ Anatomia patologica 	SI	SI	
	<ul style="list-style-type: none"> ▪ Anestesia e Rianimazione 	SI	SI	
	<ul style="list-style-type: none"> ▪ Terapia del dolore 	SI	SI	
	<ul style="list-style-type: none"> ▪ Terapia intensiva 	SI	SI	
	<ul style="list-style-type: none"> ▪ Medicina di Laboratorio 	SI	SI	
	<ul style="list-style-type: none"> ▪ Oncologia medica 	SI	SI	
	<ul style="list-style-type: none"> ▪ Medicina Generale 	SI	SI	
<ul style="list-style-type: none"> ▪ DEA di 1° o 2° livello o servizio di emergenza urgenza 	SI			

STANDARD ORGANIZZATIVI	Livelli minimi di accettabilità	Struttura di sede	Struttura collegata	MODALITÀ DI VERIFICA
PERSONALE MEDICO	MEDICI			Autocertificazione attestante la conformità del numero dei medici al volume assistenziale della struttura
PERSONALE SANITARIO	TECNICI			Autocertificazione attestante la conformità del numero delle unità del personale sanitario al volume assistenziale della struttura
	INFERMIERI			

STANDARD ASSISTENZIALI	Tipologia	Struttura di sede	Struttura collegata	MODALITÀ DI VERIFICA
A) INTERVENTI CHIRURGICI ANNUI	Interventi di Alta Chirurgia	N. 100	N. 50	Esame documentale
	Interventi di Media Chirurgia	N. 200	N. 100	
	Interventi di Piccola Chirurgia	N. 300	N. 150	
B) RICOVERI ANNUI	Degenze	N. 800	N. 400	Esame documentale
	Day Hospital e/o Day Surgery	N. 400	N. 200	

SCUOLA DI SPECIALIZZAZIONE: **CHIRURGIA PEDIATRICA**

STANDARD STRUTTURALI	Livelli minimi di accettabilità	Struttura di sede	Struttura collegata	MODALITA' DI VERIFICA
A) FONDAMENTALI devono essere tutti presenti nella struttura di sede e nella struttura collegata	<ul style="list-style-type: none"> ▪ Degenza 	SI	SI	Esame documentale Eventuale accertamento diretto
	<ul style="list-style-type: none"> ▪ DaySurgery 	SI	SI	
	<ul style="list-style-type: none"> ▪ Sale operatorie 	SI	SI	
	<ul style="list-style-type: none"> ▪ Ambulatori 	SI	SI	

STANDARD STRUTTURALI	Livelli minimi di accettabilità	Struttura di sede	Struttura collegata	MODALITA' DI VERIFICA
B) ANNESSI* *almeno uno degli standard annessi deve essere necessariamente presente nella struttura di sede o nella Azienda Ospedaliera che la ospita ed uno degli standard deve essere necessariamente presente nella struttura collegata o nella Azienda Ospedaliera che la ospita.	<ul style="list-style-type: none"> ▪ Ambulatorio di Urologia Pediatrica 			Esame documentale Eventuale accertamento diretto
	<ul style="list-style-type: none"> ▪ Ecografia diagnostica e terapeutica 			
	<ul style="list-style-type: none"> ▪ Endoscopia diagnostica e terapeutica 			

STANDARD STRUTTURALI	Livelli minimi di accettabilità	Struttura di sede	Struttura collegata	MODALITA' DI VERIFICA
C) SERVIZI GENERALI E DIAGNOSTICI DELL'AZIENDA OSPEDALIERA CHE OSPITA LA STRUTTURA DI SEDE E LA STRUTTURA COLLEGATA	<ul style="list-style-type: none"> ▪ Radiologia e diagnostica per immagini 	SI	SI	Esame documentale Eventuale accertamento diretto
	<ul style="list-style-type: none"> ▪ Anestesia e rianimazione 	SI	SI	
	<ul style="list-style-type: none"> ▪ Terapia del dolore 	SI	SI	
	<ul style="list-style-type: none"> ▪ Terapia intensiva 	SI	SI	
	<ul style="list-style-type: none"> ▪ Terapia intensiva neonatale 	SI	SI	
	<ul style="list-style-type: none"> ▪ Anatomia patologica 	SI	SI	
	<ul style="list-style-type: none"> ▪ Medicina di Laboratorio 	SI	SI	
	<ul style="list-style-type: none"> ▪ DEA di 1° o 2° livello 	SI		

STANDARD ORGANIZZATIVI	Livelli minimi di accettabilità	Struttura di sede	Struttura collegata	MODALITÀ DI VERIFICA
PERSONALE MEDICO	MEDICI			Autocertificazione attestante la conformità del numero dei medici al volume assistenziale della struttura
PERSONALE SANITARIO	TECNICI			Autocertificazione attestante la conformità del numero delle unità del personale sanitario al volume assistenziale della struttura
	INFERMIERI			

STANDARD ASSISTENZIALI	Tipologia	Struttura di sede	Struttura collegata	MODALITÀ DI VERIFICA
A) INTERVENTI CHIRURGICI ANNUI	Interventi di Alta Chirurgia	N.50	N.25	Esame documentale
	Interventi di Media Chirurgia	N.150	N.75	
	Interventi di Piccola Chirurgia	N.370	N.200	
B) RICOVERI ANNUI	Degenze	N.500	N.350	Esame documentale
	Day Hospital e/o Day Surgery	N.300	N.50	

SCUOLA DI SPECIALIZZAZIONE: CHIRURGIA PLASTICA, RICOSTRUTTIVA ED ESTETICA

STANDARD STRUTTURALI	Livelli minimi di accettabilità	Struttura di sede	Struttura collegata	MODALITA' DI VERIFICA
A) FONDAMENTALI: devono essere tutti presenti nella struttura di sede e nella struttura collegata	<ul style="list-style-type: none"> ▪ Degenza 	SI	SI	Esame documentale Eventuale accertamento diretto
	<ul style="list-style-type: none"> ▪ DaySurgery 	SI	SI	
	<ul style="list-style-type: none"> ▪ Sale operatorie 	SI	SI	
	<ul style="list-style-type: none"> ▪ Ambulatori 	SI	SI	

STANDARD STRUTTURALI	Livelli minimi di accettabilità	Struttura di sede	Struttura collegata	MODALITA' DI VERIFICA
B) ANNESSI* *almeno uno degli standard annessi deve essere necessariamente presente nella struttura di sede o nella Azienda Ospedaliera che la ospita ed uno degli standard deve essere necessariamente presente nella struttura collegata o nella Azienda Ospedaliera che la ospita.	<ul style="list-style-type: none"> ▪ Chirurgia della mano e degli arti 			Esame documentale Eventuale accertamento diretto
	<ul style="list-style-type: none"> ▪ Centro Ustioni 			
	<ul style="list-style-type: none"> ▪ Microchirurgia ricostruttiva 			
	<ul style="list-style-type: none"> ▪ Chirurgia estetica 			
	<ul style="list-style-type: none"> ▪ Chirurgia ricostruttiva postoncologica 			
	<ul style="list-style-type: none"> ▪ Chirurgia ricostruttiva della mammella 			
	<ul style="list-style-type: none"> ▪ Chirurgia post-chirurgica bariatrica 			
<ul style="list-style-type: none"> ▪ Chirurgia induttiva con trapianto di tessuto adiposo autologo 				

STANDARD STRUTTURALI	Livelli minimi di accettabilità	Struttura di sede	Struttura collegata	MODALITA' DI VERIFICA
C) SERVIZI GENERALI E DIAGNOSTICI DELL'AZIENDA OSPEDALIERA CHE OSPITA LA STRUTTURA DI SEDE E LA STRUTTURA COLLEGATA	<ul style="list-style-type: none"> ▪ Radiologia e diagnostica per immagini 	SI	SI	Esame documentale Eventuale accertamento diretto
	<ul style="list-style-type: none"> ▪ Anestesia e rianimazione 	SI	SI	
	<ul style="list-style-type: none"> ▪ Terapia del dolore 	SI	SI	
	<ul style="list-style-type: none"> ▪ Terapia intensiva 	SI	SI	
	<ul style="list-style-type: none"> ▪ Anatomia patologica 	SI	SI	
	<ul style="list-style-type: none"> ▪ Medicina di Laboratorio 	SI	SI	
	<ul style="list-style-type: none"> ▪ DEA di 1° o 2° livello 	SI	SI	

STANDARD ORGANIZZATIVI	Livelli minimi di accettabilità	Struttura di sede	Struttura collegata	MODALITÀ DI VERIFICA
PERSONALE MEDICO	MEDICI			Autocertificazione attestante la conformità del numero dei medici al volume assistenziale della struttura
PERSONALE SANITARIO	TECNICI			Autocertificazione attestante la conformità del numero delle unità di personale sanitario al volume assistenziale della struttura
	INFERMIERI			

STANDARD ASSISTENZIALI	Tipologia	Struttura di sede	Struttura collegata	MODALITÀ DI VERIFICA
A) INTERVENTI CHIRURGICI ANNUI	Interventi di Alta Chirurgia	N. 50	N. 25	Esame documentale
	Interventi di Media Chirurgia	N. 120	N. 60	
	Interventi di Piccola Chirurgia	N. 250	N. 125	
B) RICOVERI ANNUI	Degenze	N. 250	N. 125	Esame documentale
	Day Hospital e/o Day Surgery	N. 350	N. 175	

SCUOLA DI SPECIALIZZAZIONE: **GINECOLOGIA E OSTETRICIA**

STANDARD STRUTTURALI	Livelli minimi di accettabilità	Struttura di sede	Struttura collegata	MODALITA' DI VERIFICA
A) FONDAMENTALI devono essere tutti presenti nella struttura di sede e nella struttura collegata	<ul style="list-style-type: none"> ▪ Degenza 	SI	SI	Esame documentale Eventuale accertamento diretto
	<ul style="list-style-type: none"> ▪ Day Surgery/Day hospital 	SI	SI	
	<ul style="list-style-type: none"> ▪ Sale operatorie 	SI	SI	
	<ul style="list-style-type: none"> ▪ Sale parto 	SI	SI	
	<ul style="list-style-type: none"> ▪ Ambulatori 	SI	SI	
	<ul style="list-style-type: none"> ▪ Ecografia diagnostica 	SI	SI	

STANDARD STRUTTURALI	Livelli minimi di accettabilità	Struttura di sede	Struttura collegata	MODALITA' DI VERIFICA
B) ANNESSI* almeno quattro degli standard annessi devono essere necessariamente presenti nella struttura di sede o nella Azienda Ospedaliera che la ospita e due degli standard annessi devono essere necessariamente presenti nella struttura collegata o nella Azienda Ospedaliera che li ospita.	▪ Neonatologia			Esame documentale Eventuale accertamento diretto
	▪ Terapia intensiva neonatale			
	▪ Fisiopatologia della riproduzione			
	▪ Endocrinologia ginecologica			
	▪ Endoscopia			
	▪ Uro-ginecologia			
	▪ Medicina perinatale			
	▪ Psicoprofilassi ostetrica			
	▪ Diagnosi prenatale			
	▪ Genetica e/o citogenetica			
	▪ Senologia			
▪ Oncologia ginecologica				

STANDARD STRUTTURALI	Livelli minimi di accettabilità	Struttura di sede	Struttura collegata	MODALITA' DI VERIFICA
C) SERVIZI GENERALI E DIAGNOSTICI DELL'AZIENDA OSPEDALIERA CHE OSPITA LA STRUTTURA DI SEDE E LA STRUTTURA COLLEGATA	▪ Radiologia e diagnostica per immagini	SI	SI	Esame documentale Eventuale accertamento diretto
	▪ Medicina di Laboratorio	SI	SI	
	▪ Anatomia Patologica	SI	SI	

STANDARD ORGANIZZATIVI	Livelli minimi di accettabilità	Struttura di sede	Struttura collegata	MODALITA' DI VERIFICA
PERSONALE MEDICO	Medici Chirurghi			Autocertificazione attestante la conformità del numero dei medici al volume assistenziale della struttura
PERSONALE SANITARIO	Tecnici			Autocertificazione attestante la conformità del numero delle unità di personale sanitario al volume assistenziale della struttura
	Infermieri			

STANDARD ASSISTENZIALI	Tipologia	Struttura di sede	Struttura collegata	MODALITÀ DI VERIFICA
A) INTERVENTI CHIRURGICI ANNUI	INTERVENTI DI ALTA CHIRURGIA	N.100	N.25	Esame documentale Esame documentale
	INTERVENTI DI MEDIA CHIRURGIA	N.150	N.50	
	INTERVENTI DI PICCOLA CHIRURGIA	N.200	N.100	
B) RICOVERI ANNUI	PARTI	N.1000	N.500	
	DAY HOSPITAL DAY SURGERY	N.800	N.400	
C) ATTIVITÀ AMBULATORIALE ANNUE	DIAGNOSI E PREVENZIONE ONCOLOGICA/GINECOLOGICA	N.800	N.400	
	DIAGNOSI E PREVENZIONE OSTETRICA	N.800	N.400	

SCUOLA DI SPECIALIZZAZIONE: **ORTOPEDIA E TRAUMATOLOGIA**

STANDARD STRUTTURALI	Livelli minimi di accettabilità	Struttura di sede	Struttura collegata	MODALITA' DI VERIFICA
A) FONDAMENTALI: devono essere tutti presenti nella struttura di sede e nella struttura collegata	▪ Degenza	SI	SI	Esame documentale Eventuale accertamento diretto
	▪ DaySurgery	SI	SI	
	▪ Sale operatorie	SI	SI	
	▪ Sala gessi	SI	SI	
	▪ Ambulatori	SI	SI	

STANDARD STRUTTURALI	Livelli minimi di accettabilità	Struttura di sede	Struttura collegata	MODALITA' DI VERIFICA
A) ANNESSI* *almeno due degli standard annessi devono essere necessariamente presenti nella struttura di sede o nella Azienda Ospedaliera che la ospita ed uno degli standard deve essere necessariamente presente nella struttura collegata o nella Azienda Ospedaliera che la ospita.	<ul style="list-style-type: none"> ▪ Unità spinale 			Esame documentale Eventuale accertamento diretto
	<ul style="list-style-type: none"> ▪ Artroscopia 			
	<ul style="list-style-type: none"> ▪ Oncologia dell'apparato locomotorio 			
	<ul style="list-style-type: none"> ▪ Chirurgia ricostruttiva osteoarticolare 			
	<ul style="list-style-type: none"> ▪ Terapia intensiva 			
	<ul style="list-style-type: none"> ▪ Traumatologia 			

STANDARD STRUTTURALI	Livelli minimi di accettabilità	Struttura di sede	Struttura collegata	MODALITA' DI VERIFICA
C) SERVIZI GENERALI E DIAGNOSTICI DELL'AZIENDA OSPEDALIERA CHE OSPITA LA STRUTTURA DI SEDE E LA STRUTTURA COLLEGATA	<ul style="list-style-type: none"> ▪ Radiologia e diagnostica per immagini 	SI	SI	Esame documentale Eventuale accertamento diretto
	<ul style="list-style-type: none"> ▪ Medicina di Laboratorio 	SI	SI	
	<ul style="list-style-type: none"> ▪ DEA di 1° o 2° livello 	SI	SI	
	<ul style="list-style-type: none"> ▪ Terapia fisica e riabilitativa 	SI	SI	

STANDARD ORGANIZZATIVI	Livelli minimi di accettabilità	Struttura di sede	Struttura collegata	MODALITA' DI VERIFICA
PERSONALE MEDICO	Medici Chirurghi			Autocertificazione attestante la conformità del numero dei medici al volume assistenziale della struttura
PERSONALE SANITARIO	Personale Tecnico			Autocertificazione attestante la conformità del numero delle unità di personale sanitario al volume assistenziale della struttura
	Personale Infermieristico			

STANDARD ASSISTENZIALI	Tipologia	Struttura di sede	Struttura collegata	MODALITA' DI VERIFICA
A) INTERVENTI CHIRURGICI ANNUI	Interventi di Alta Chirurgia	N. 150	N. 50	Esame documentale
	Interventi di Media Chirurgia	N. 350	N. 175	
	Interventi di Piccola Chirurgia	N. 500	N. 250	
B) RICOVERI ANNUI	Degenze	N. 800	N. 400	Esame documentale
	Day Hospital e/o Day Surgery	N. 400	N. 200	

SCUOLA DI SPECIALIZZAZIONE: **UROLOGIA**

STANDARD STRUTTURALI	Livelli minimi di accettabilità	Struttura di sede	Struttura collegata	MODALITA' DI VERIFICA
A) FONDAMENTALI devono essere tutti presenti nella struttura di sede e nella struttura collegata	<ul style="list-style-type: none"> ▪ Degenza 	SI	SI	Esame documentale Eventuale accertamento diretto
	<ul style="list-style-type: none"> ▪ Day Surgery 	SI	SI	
	<ul style="list-style-type: none"> ▪ Sale operatorie 	SI	SI	
	<ul style="list-style-type: none"> ▪ Ambulatori 	SI	SI	

STANDARD STRUTTURALI	Livelli minimi di accettabilità	Struttura di sede	Struttura collegata	MODALITA' DI VERIFICA
B) ANNESSI* *almeno due degli standard annessi devono essere necessariamente presenti nella struttura di sede o nella Azienda Ospedaliera che la ospita ed uno degli standard deve essere necessariamente presente nella struttura collegata o nella Azienda Ospedaliera che la ospita.	<ul style="list-style-type: none"> ▪ Ecografia diagnostica e terapeutica 	.	.	Esame documentale Eventuale accertamento diretto
	<ul style="list-style-type: none"> ▪ Endoscopia diagnostica e terapeutica 	.	.	
	<ul style="list-style-type: none"> ▪ Urodinamica 	.	.	
	<ul style="list-style-type: none"> ▪ Oncologia urologica 	.	.	

STANDARD STRUTTURALI	Livelli minimi di accettabilità	Struttura di sede	Struttura collegata	MODALITA' DI VERIFICA
C) SERVIZI GENERALI E DIAGNOSTICI DELL'AZIENDA OSPEDALIERA CHE OSPITA LA STRUTTURA DI SEDE E LA STRUTTURA COLLEGATA	<ul style="list-style-type: none"> ▪ Radiologia e diagnostica per immagini 	SI	SI	Esame documentale Eventuale accertamento diretto
	<ul style="list-style-type: none"> ▪ Medicina di Laboratorio 	SI	SI	
	<ul style="list-style-type: none"> ▪ DEA di 1° o 2° livello 	SI	SI	

STANDARD ORGANIZZATIVI	Livelli minimi di accettabilità	Struttura di sede	Struttura collegata	MODALITA' DI VERIFICA
PERSONALE MEDICO	Medici Chirurghi			Autocertificazione attestante la conformità del numero dei medici al volume assistenziale della struttura
PERSONALE SANITARIO	Personale Infermieristico			Autocertificazione attestante la conformità del numero delle unità di personale sanitario al volume assistenziale della struttura

STANDARD ASSISTENZIALI	Tipologia	Struttura di sede	Struttura collegata	MODALITA' DI VERIFICA
A) INTERVENTI CHIRURGICI ANNUI	Interventi di Alta Chirurgia	N.100	N.40	Esame documentale
	Interventi di Media Chirurgia	N.200	N.100	
	Interventi di Piccola Chirurgia	N.300	N.150	
	Attività diagnostica mininvasiva	N.1.000	N.500	
B) RICOVERI ANNUI	Degenze	N.600	N.300	Esame documentale
	Day Hospital - DaySurgery	N.600	N.300	

CLASSE DELLE CHIRURGIE DEL DISTRETTO TESTA E COLLO

SCUOLA DI SPECIALIZZAZIONE: CHIRURGIA MAXILLO-FACCIALE

STANDARD STRUTTURALI	Livelli minimi di accettabilità	Struttura di sede	Struttura collegata	MODALITA' DI VERIFICA
A) FONDAMENTALI: devono essere tutti presenti nella struttura di sede e nella struttura collegata	<ul style="list-style-type: none"> ▪ Degenza 	SI	SI	Esame documentale Eventuale accertamento diretto
	<ul style="list-style-type: none"> ▪ DaySurgery 	SI	SI	
	<ul style="list-style-type: none"> ▪ Sale operatorie 	SI	SI	
	<ul style="list-style-type: none"> ▪ Ambulatori 	SI	SI	

STANDARD STRUTTURALI	Livelli minimi di accettabilità	Struttura di sede	Struttura collegata	MODALITA' DI VERIFICA
<p>B) ANNESSI*</p> <p>*almeno uno degli standard annessi deve essere necessariamente presente nella struttura di sede o nella Azienda Ospedaliera che la ospita ed uno degli standard annessi deve essere necessariamente presente nella struttura collegata o nella Azienda Ospedaliera che la ospita.</p>	<ul style="list-style-type: none"> ▪ Ortodontia 			<p>Esame documentale</p> <p>Eventuale accertamento diretto</p>
	<ul style="list-style-type: none"> ▪ Odontostomatologia 			
	<ul style="list-style-type: none"> ▪ Chirurgia orale 			

STANDARD STRUTTURALI	Livelli minimi di accettabilità	Struttura di Sede	Struttura collegata	MODALITA' DI VERIFICA
C) SERVIZI GENERALI E DIAGNOSTICI DELL'AZIENDA OSPEDALIERA CHE OSPITA LA STRUTTURA DI SEDE E LA STRUTTURA COLLEGATA	<ul style="list-style-type: none"> ▪ Radiologia e diagnostica per immagini 	SI	SI	Esame documentale Eventuale accertamento diretto
	<ul style="list-style-type: none"> ▪ Medicina di Laboratorio 	SI	SI	
	<ul style="list-style-type: none"> ▪ Anestesia e rianimazione 	SI	SI	
	<ul style="list-style-type: none"> ▪ Terapia del dolore 	SI	SI	
	<ul style="list-style-type: none"> ▪ Terapia intensiva 	SI	SI	
	<ul style="list-style-type: none"> ▪ DEA di 1° o 2° livello 	SI		

STANDARD ORGANIZZATIVI	Livelli minimi di accettabilità	Struttura di sede	Struttura collegata	MODALITÀ DI VERIFICA
PERSONALE MEDICO	Medici Chirurghi			Autocertificazione attestante la conformità del numero dei medici al volume assistenziale della struttura
PERSONALE SANITARIO	Personale Tecnico			Autocertificazione attestante la conformità del numero delle unità di personale sanitario al volume assistenziale della struttura
	Personale Infermieristico			

STANDARD ASSISTENZIALI	Tipologia	Struttura di sede	Struttura collegata	MODALITÀ DI VERIFICA
A) INTERVENTI CHIRURGICI ANNUI	Interventi di Alta Chirurgia	N.150	N.50	Esame documentale
	Interventi di Media Chirurgia	N.250	N.75	
	Interventi di Piccola Chirurgia	N.300	N.100	
B) RICOVERI ANNUI	Degenze	N.500	N.200	Esame documentale
	Day Hospital e/o Day Surgery	N.300	N.100	

SCUOLA DI SPECIALIZZAZIONE: **NEUROCHIRURGIA**

STANDARD STRUTTURALI	Livelli minimi di accettabilità	Struttura di sede	Struttura collegata	MODALITA' DI VERIFICA
A) FONDAMENTALI devono essere tutti presenti nella struttura di sede e nella struttura collegata	<ul style="list-style-type: none"> ▪ Degenza 	SI	SI	Esame documentale Eventuale accertamento diretto
	<ul style="list-style-type: none"> ▪ DaySurgery 	SI	SI	
	<ul style="list-style-type: none"> ▪ Sale operatorie 	SI	SI	
	<ul style="list-style-type: none"> ▪ Ambulatori 	SI	SI	

STANDARD STRUTTURALI	Livelli minimi di accettabilità	Struttura di sede	Struttura collegata	MODALITA' DI VERIFICA
B) ANNESSI* *almeno uno degli standard annessi deve essere necessariamente presente nella struttura di sede o nella Azienda Ospedaliera che la ospita ed uno degli standard annessi deve essere necessariamente presente nella struttura collegata o nella Azienda Ospedaliera che la ospita.	<ul style="list-style-type: none"> ▪ Neurofisiopatologia 			Esame documentale Eventuale accertamento diretto
<ul style="list-style-type: none"> ▪ Neurofisiologia funzionale 				
<ul style="list-style-type: none"> ▪ Neuroradiologia 				
<ul style="list-style-type: none"> ▪ Terapia intensiva 				
<ul style="list-style-type: none"> ▪ Anestesia e rianimazione 				
<ul style="list-style-type: none"> ▪ Terapia del dolore 				

STANDARD STRUTTURALI	Livelli minimi di accettabilità	Struttura di Sede	Struttura collegata	MODALITA' DI VERIFICA
C) SERVIZI GENERALI E DIAGNOSTICI DELL'AZIENDA OSPEDALIERA CHE OSPITA LA STRUTTURA DI SEDE E LA STRUTTURA COLLEGATA	<ul style="list-style-type: none"> ▪ Radiologia e diagnostica per immagini 	SI	SI	Esame documentale Eventuale accertamento diretto
	<ul style="list-style-type: none"> ▪ Terapia fisica e riabilitativa 	SI	SI	
	<ul style="list-style-type: none"> ▪ Medicina di Laboratorio 	SI	SI	
	<ul style="list-style-type: none"> ▪ DEA di 1° o 2° livello 	SI		

STANDARD ORGANIZZATIVI	Livelli minimi di accettabilità	Struttura di sede	Struttura collegata	MODALITÀ DI VERIFICA
PERSONALE MEDICO	MEDICI			Autocertificazione attestante la conformità del numero dei medici al volume assistenziale della struttura
PERSONALE SANITARIO	TECNICI			Autocertificazione attestante la conformità del numero delle unità di personale sanitario al volume assistenziale della struttura
	INFERMIERI			

STANDARD ASSISTENZIALI	Tipologia	Struttura di sede	Struttura collegata	MODALITÀ DI VERIFICA
INTERVENTI CHIRURGICI ANNUI	INTERVENTI DI ALTA CHIRURGIA	N. 80	N. 40	Esame documentale
	INTERVENTI DI MEDIA CHIRURGIA	N. 150	N. 75	
	INTERVENTI DI PICCOLA CHIRURGIA	N. 300	N. 150	
RICOVERI ANNUI	DEGENZE	N. 600	N. 300	Esame documentale

SCUOLA DI SPECIALIZZAZIONE: **OFTALMOLOGIA**

STANDARD STRUTTURALI	Livelli minimi di accettabilità	Struttura di Sede	Struttura collegata	MODALITA' DI VERIFICA
A) FONDAMENTALI devono essere tutti presenti nella struttura di sede e nella struttura collegata	▪ Degenza	SI	SI	Esame documentale Eventuale accertamento diretto
	▪ DaySurgery	SI	SI	
	▪ Sale operatorie	SI	SI	
	▪ Ambulatori	SI	SI	

STANDARD STRUTTURALI	Livelli minimi di accettabilità	Struttura di sede	Struttura collegata	MODALITA' DI VERIFICA
B) ANNESSI* *almeno tre degli standard annessi devono essere necessariamente presenti nella struttura di sede o nella Azienda Ospedaliera che la ospita ed uno degli standard annessi deve essere necessariamente presente nella struttura collegata o nella Azienda Ospedaliera che la ospita.	<ul style="list-style-type: none"> ▪ Ortottica 			Esame documentale Eventuale accertamento diretto
	<ul style="list-style-type: none"> ▪ Glaucomatologia 			
	<ul style="list-style-type: none"> ▪ Retinologia 			
	<ul style="list-style-type: none"> ▪ Chirurgia laser segmento anteriore 			
	<ul style="list-style-type: none"> ▪ Chirurgia laser segmento posteriore 			

STANDARD STRUTTURALI	Livelli minimi di accettabilità	Struttura di Sede	Struttura collegata	MODALITA' DI VERIFICA
C) SERVIZI GENERALI E DIAGNOSTICI DELL'AZIENDA OSPEDALIERA CHE OSPITA LA STRUTTURA DI SEDE E LA STRUTTURA COLLEGATA	<ul style="list-style-type: none"> ▪ Radiologia e diagnostica per immagini 	SI	SI	Esame documentale Eventuale accertamento diretto
	<ul style="list-style-type: none"> ▪ Medicina di Laboratorio 	SI	SI	
	<ul style="list-style-type: none"> ▪ DEA di 1° o 2° livello 	SI	SI	

STANDARD ORGANIZZATIVI	Livelli minimi di accettabilità	Struttura di sede	Struttura collegata	MODALITÀ DI VERIFICA
PERSONALE MEDICO	MEDICI CHIRURGHI			Autocertificazione attestante la conformità del numero dei medici al volume assistenziale della struttura
PERSONALE SANITARIO	TECNICI			Autocertificazione attestante la conformità del numero delle unità di personale sanitario al volume assistenziale della struttura
	INFERMIERI			

STANDARD ASSISTENZIALI	Tipologia	Struttura di sede	Struttura collegata	MODALITÀ DI VERIFICA
INTERVENTI CHIRURGICI ANNUI	Interventi di Alta Chirurgia	N.150	N. 50	Esame documentale
	Interventi di Media Chirurgia	N. 250	N. 125	
	Interventi di Piccola Chirurgia	N. 300	N. 150	
ATTIVITA' AMBULATORIALE	Visite ambulatoriali, procedure di chirurgia ambulatoriale	N. 5.000	N. 2.000	Esame documentale
RICOVERI ANNUI	Degenze	N. 100	N. 50	Esame documentale
	Day Hospital/ DaySurgery	N. 200	N. 100	

SCUOLA DI SPECIALIZZAZIONE: OTORINOLARINGOIATRIA

STANDARD STRUTTURALI	Livelli minimi di accettabilità	Struttura di sede	Struttura Collegata	MODALITA' DI VERIFICA
A) FONDAMENTALI devono essere tutti presenti nella struttura di sede e nella struttura collegata	▪ Degenza	SI	SI	Esame documentale Eventuale accertamento diretto
	▪ DaySurgery	SI	SI	
	▪ Sale operatorie	SI	SI	
	▪ Ambulatori	SI	SI	

STANDARD STRUTTURALI	Livelli minimi di accettabilità	Struttura di sede	Struttura Collegata	MODALITA' DI VERIFICA
B) ANNESSI* *almeno tre degli standard annessi devono essere necessariamente presenti nella struttura di sede o nella Azienda Ospedaliera che la ospita ed uno degli standard annessi deve essere necessariamente presente nella struttura collegata o nella Azienda Ospedaliera che la ospita.	<ul style="list-style-type: none"> ▪ Audiologia 			Esame documentale Eventuale accertamento diretto
	<ul style="list-style-type: none"> ▪ Vestibologia 			
	<ul style="list-style-type: none"> ▪ Foniatria 			
	<ul style="list-style-type: none"> ▪ Rinoallergologia 			

STANDARD STRUTTURALI	Livelli minimi di accettabilità	Struttura di sede	Struttura collegata	MODALITA' DI VERIFICA
C) SERVIZI GENERALI E DIAGNOSTICI DELL'AZIENDA OSPEDALIERA CHE OSPITA LA STRUTTURA DI SEDE E LA STRUTTURA COLLEGATA	<ul style="list-style-type: none"> ▪ Radiologia e diagnostica per immagini 	SI	SI	Esame documentale Eventuale accertamento diretto
	<ul style="list-style-type: none"> ▪ Medicina di Laboratorio 	SI	SI	
	<ul style="list-style-type: none"> ▪ DEA di 1° o 2° livello 	SI	SI	

STANDARD ORGANIZZATIVI	Livelli minimi di accettabilità	Struttura di sede	Struttura collegata	MODALITA' DI VERIFICA
PERSONALE MEDICO	Medici Chirurghi			Autocertificazione attestante la conformità del numero dei medici al volume assistenziale della struttura
PERSONALE SANITARIO	Personale Tecnico			Autocertificazione attestante la conformità del numero delle unità di personale sanitario al volume assistenziale della struttura
	Personale Infermieristico			

STANDARD ASSISTENZIALI	Tipologia	Struttura di sede	Struttura collegata	MODALITA' DI VERIFICA
A) INTERVENTI CHIRURGICI ANNUI	Interventi di Alta Chirurgia	N. 150	N. 50	Esame documentale
	Interventi di Media Chirurgia	N. 250	N. 125	
	Interventi di Piccola Chirurgia	N.300	N.150	
B) ATTIVITA' AMBULATORIALI	Visite ambulatoriali e procedure di chirurgia ambulatoriale	N. 5.000	N. 2.000	Esame documentale
C) RICOVERI ANNUI	Degenze	N. 500	N. 200	Esame documentale
	Day Hospital e/o DaySurgery	N. 300	N. 150	

CLASSE DELLE CHIRURGIE CARDIO-TORACO-VASCOLARE

SCUOLA DI SPECIALIZZAZIONE: **CARDIOCHIRURGIA**

STANDARD STRUTTURALI	Livelli minimi di accettabilità	Struttura di sede	Struttura Collegata	MODALITA' DI VERIFICA
A) FONDAMENTALI devono essere tutti presenti nella struttura di sede e nella struttura collegata	<ul style="list-style-type: none"> ▪ Degenza 	SI	SI	Esame documentale Eventuale accertamento diretto
	<ul style="list-style-type: none"> ▪ Sale operatorie 	SI	SI	
	<ul style="list-style-type: none"> ▪ Ambulatori 	SI	SI	
	<ul style="list-style-type: none"> ▪ Terapia Intensiva 	SI	SI	

STANDARD STRUTTURALI	Livelli minimi di accettabilità	Struttura di sede	Struttura collegata	MODALITA' DI VERIFICA
B) ANNESSI* *almeno tre degli standard annessi devono essere necessariamente presenti nella struttura di sede o nella Azienda Ospedaliera che la ospita ed uno degli standard deve essere necessariamente presente nella struttura collegata o nella Azienda Ospedaliera che la ospita.	<ul style="list-style-type: none"> ▪ Laboratorio emodinamica e biopsie endomiocardiche 			Esame documentale Eventuale accertamento diretto
	<ul style="list-style-type: none"> ▪ Radiologia diagnostica per chirurgia endovascolare 			
	<ul style="list-style-type: none"> ▪ Neonatologia e terapia intensiva pediatrica 			
	<ul style="list-style-type: none"> ▪ Cardiologia pediatrica 			
	<ul style="list-style-type: none"> ▪ Trapiantologia 			
	<ul style="list-style-type: none"> ▪ Cardiologia interventistica 			
<ul style="list-style-type: none"> ▪ Chirurgia vascolare/endovascolare 				

STANDARD STRUTTURALI	Livelli minimi di accettabilità	Struttura di sede	Struttura collegata	MODALITA' DI VERIFICA
C) SERVIZI GENERALI E DIAGNOSTICI DELL'AZIENDA OSPEDALIERA CHE OSPITA LA STRUTTURA DI SEDE E LA STRUTTURA COLLEGATA	Radiologia e diagnostica per immagini	SI	SI	Esame documentale Eventuale accertamento diretto
	Anestesia e rianimazione	SI	SI	
	Terapia Intensiva	SI	SI	
	Medicina di Laboratorio	SI	SI	

STANDARD ORGANIZZATIVI	Livelli minimi di accettabilità	Struttura di sede	Struttura collegata	MODALITA' DI VERIFICA
PERSONALE MEDICO	Medici Chirurghi			Autocertificazione attestante la conformità del numero dei medici al volume assistenziale della struttura
PERSONALE SANITARIO	Personale Tecnico			Autocertificazione attestante la conformità del numero delle unità di personale sanitario al volume assistenziale della struttura
	Personale Infermieristico			

STANDARD ASSISTENZIALI	Tipologia	Struttura di sede	Struttura collegata	MODALITA' DI VERIFICA
A) INTERVENTI CHIRURGICI ANNUI	Interventi di Cardiochirurgia	N. 300	N. 300	Esame documentale
	Interventi di Media Chirurgia (anche come parte di intervento maggiore)	N. 100	N. 100	
	Interventi di Piccola Chirurgia (anche come parte di intervento maggiore)	N. 100	N. 100	
B) RICOVERI ANNUI	Degenze	N. 300	N. 300	Esame documentale

SCUOLA DI SPECIALIZZAZIONE: **CHIRURGIA TORACICA**

STANDARD STRUTTURALI	Livelli minimi di accettabilità	Struttura di sede	Struttura collegata	MODALITA' DI VERIFICA
A) FONDAMENTALI devono essere tutti presenti nella struttura di sede e nella struttura collegata	<ul style="list-style-type: none"> ▪ Degenza 	SI	SI	Esame documentale Eventuale accertamento diretto
	<ul style="list-style-type: none"> ▪ Sale operatorie 	SI	SI	
	<ul style="list-style-type: none"> ▪ Ambulatori 	SI	SI	

STANDARD STRUTTURALI	Livelli minimi di accettabilità	Struttura di sede	Struttura collegata	MODALITA' DI VERIFICA
B) ANNESSI* *almeno tre degli standard annessi devono essere necessariamente presenti nella struttura di sede o nella Azienda Ospedaliera che la ospita ed due degli standard annessi devono essere necessariamente presente nella struttura collegata o nella Azienda Ospedaliera che la ospita.	<ul style="list-style-type: none"> ▪ Fisiopatologia respiratoria e/o pneumologica 			Esame documentale Eventuale accertamento diretto
	<ul style="list-style-type: none"> ▪ Fisiopatologia esofagea 			
	<ul style="list-style-type: none"> ▪ Anestesia e rianimazione 			
	<ul style="list-style-type: none"> ▪ Terapia del dolore 			
	<ul style="list-style-type: none"> ▪ Terapia intensiva 			
	<ul style="list-style-type: none"> ▪ Ecografia diagnostica e terapeutica 			
	<ul style="list-style-type: none"> ▪ Endoscopia diagnostica e terapeutica 			
	<ul style="list-style-type: none"> ▪ Riabilitazione respiratoria 			

STANDARD STRUTTURALI	Livelli minimi di accettabilità	Struttura di sede	Struttura collegata	MODALITA' DI VERIFICA
C) SERVIZI GENERALI E DIAGNOSTICI DELL'AZIENDA OSPEDALIERA CHE OSPITA LA STRUTTURA DI SEDE E LA STRUTTURA COLLEGATA	▪ Radiologia e diagnostica per immagini	SI	SI	Esame documentale Eventuale accertamento diretto
	▪ Anatomia patologica	SI	SI	
	▪ Medicina di Laboratorio	SI	SI	
	▪ DEA 1° o 2° livello	SI		

STANDARD ORGANIZZATIVI	Livelli minimi di accettabilità	Struttura di sede	Struttura collegata	MODALITÀ DI VERIFICA
PERSONALE MEDICO	MEDICI			Autocertificazione attestante la conformità del numero dei medici al volume assistenziale della struttura
PERSONALE SANITARIO	TECNICI			Autocertificazione attestante la conformità del numero delle unità di personale sanitario al volume assistenziale della struttura
	INFERMIERI			

STANDARD ASSISTENZIALI	Tipologia	Struttura di sede	Struttura collegata	MODALITÀ DI VERIFICA
INTERVENTI CHIRURGICI ANNUI	INTERVENTI DI ALTA CHIRURGIA	N. 80	N. 50	Esame documentale
	INTERVENTI DI MEDIA CHIRURGIA	N. 130	N. 100	
	INTERVENTI DI PICCOLA CHIRURGIA	N. 150	N. 100	
RICOVERI ANNUI	DEGENZE	N. 500	N. 250	Esame documentale

SCUOLA DI SPECIALIZZAZIONE: **CHIRURGIA VASCOLARE**

STANDARD STRUTTURALI	Livelli minimi di accettabilità	Struttura di sede	Struttura collegata	MODALITA' DI VERIFICA
A) FONDAMENTALI: devono essere tutti presenti nella struttura di sede e nella struttura collegata	<ul style="list-style-type: none"> ▪ Degenza 	SI	SI	Esame documentale Eventuale accertamento diretto
	<ul style="list-style-type: none"> ▪ DaySurgery 	SI	SI	
	<ul style="list-style-type: none"> ▪ Sale operatorie 	SI	SI	
	<ul style="list-style-type: none"> ▪ Ambulatori 	SI	SI	

STANDARD STRUTTURALI	Livelli minimi di accettabilità	Struttura di sede	Struttura collegata	MODALITA' DI VERIFICA
B) ANNESSI* *almeno due degli standard annessi devono essere necessariamente presenti nella struttura di sede o nella Azienda Ospedaliera che la ospita ed uno degli standard annessi deve essere necessariamente presente nella struttura collegata o nella Azienda Ospedaliera che la ospita.	<ul style="list-style-type: none"> ▪ Ecografia diagnostica e terapeutica 			Esame documentale Eventuale accertamento diretto
	<ul style="list-style-type: none"> ▪ Radiologia diagnostica intraoperatoria 			
	<ul style="list-style-type: none"> ▪ Radiologia interventistica 			
	<ul style="list-style-type: none"> ▪ Angiologia 			

STANDARD STRUTTURALI	Livelli minimi di accettabilità	Struttura di sede	Struttura collegata	MODALITA' DI VERIFICA
C) SERVIZI GENERALI E DIAGNOSTICI DELL'AZIENDA OSPEDALIERA CHE OSPITA LA STRUTTURA DI SEDE E LA STRUTTURA COLLEGATA	<ul style="list-style-type: none"> ▪ Radiologia e diagnostica per immagini 	SI	SI	Esame documentale Eventuale accertamento diretto
	<ul style="list-style-type: none"> ▪ Medicina di Laboratorio 	SI	SI	
	<ul style="list-style-type: none"> ▪ DEA di 1° o 2° livello 	SI		
	<ul style="list-style-type: none"> ▪ Anestesia e rianimazione 	SI	SI	
	<ul style="list-style-type: none"> ▪ Terapia del dolore 	SI	SI	
	<ul style="list-style-type: none"> ▪ Terapia intensiva 	SI	SI	

STANDARD ORGANIZZATIVI	Livelli minimi di accettabilità	Struttura di sede	Struttura collegata	MODALITÀ DI VERIFICA
PERSONALE MEDICO	MEDICI			Autocertificazione attestante la conformità del numero dei medici al volume assistenziale della struttura
PERSONALE SANITARIO	TECNICI			Autocertificazione attestante la conformità del numero delle unità di personale sanitario al volume assistenziale della struttura
	INFERMIERI			

STANDARD ASSISTENZIALI	Tipologia	Struttura di sede	Struttura collegata	MODALITÀ DI VERIFICA
A) INTERVENTI CHIRURGICI ANNUI	Interventi di Alta Chirurgia	N.100	N.50	Esame documentale
	Interventi di Media Chirurgia	N.200	N.100	
	Interventi di Piccola Chirurgia	N.300	N.150	
	Chirurgia endovascolare	N.50	N.25	
B) RICOVERI ANNUI	Degenze	N.500	N.250	Esame documentale
	Day Hospital e/o Day Surgery	N.200	N.100	
C) ATTIVITÀ AMBULATORIALE ANNUE	Ambulatori	N. 800	N. 400	Esame documentale
	Diagnostica non invasiva	N. 800	N. 400	

AREA SERVIZI CLINICI

CLASSE DELLA MEDICINA DIAGNOSTICA E DI LABORATORIO

SCUOLA DI SPECIALIZZAZIONE: **ANATOMIA PATOLOGICA**

STANDARD STRUTTURALI	Livelli minimi di accettabilità	Struttura di sede	Struttura collegata	MODALITÀ DI VERIFICA
A) FONDAMENTALI devono essere tutti presenti nella struttura di sede e nella struttura collegata	<ul style="list-style-type: none"> ▪ Laboratorio di campionamento dei prelievi (esame macroscopico) 	SI	SI	Esame documentale Eventuale accertamento diretto
	<ul style="list-style-type: none"> ▪ Laboratorio di Istopatologia 	SI	SI	
	<ul style="list-style-type: none"> ▪ Laboratorio di Citodiagnostica 	SI	SI	
	<ul style="list-style-type: none"> ▪ Laboratorio di Immunocitochimica 	SI	SI	
	<ul style="list-style-type: none"> ▪ Sala settoria 	SI	SI	

STANDARD STRUTTURALI	Livelli minimi di accettabilità	Struttura di sede	Struttura collegata	MODALITÀ DI VERIFICA
B) ANNESSI* *almeno due degli standard annessi devono essere necessariamente presenti nella struttura di sede o nell'Azienda che la ospita ed uno deve essere necessariamente presente nella struttura collegata o nell'Azienda che la ospita	<ul style="list-style-type: none"> ▪ Laboratorio di Diagnostica intraoperatoria 			Esame documentale Eventuale accertamento diretto
	<ul style="list-style-type: none"> ▪ Laboratorio di Patologia ultrastrutturale 			
	<ul style="list-style-type: none"> ▪ Laboratorio di Biologia molecolare diagnostica 			

STANDARD ORGANIZZATIVI	Livelli minimi di accettabilità	Struttura di sede	Struttura Collegata	MODALITÀ DI VERIFICA
PERSONALE MEDICO	MEDICI CHIRURGHI	SI	SI	Autocertificazione attestante la conformità del numero dei medici al volume assistenziale della struttura
PERSONALE SANITARIO	TECNICI	SI	SI	Autocertificazione attestante la conformità del numero delle unità di personale sanitario al volume assistenziale della struttura

STANDARD ASSISTENZIALI	Tipologia	Struttura di sede	Struttura collegata	MODALITÀ DI VERIFICA
RISCONTRI DIAGNOSTICI NECROSCOPICI ANNUI	Esecuzione del riscontro e valutazione istopatologica	N. 30	N. 15	Esame documentale
ESAMI ISTOPATOLOGICI ANNUI	Esame macroscopico di pezzi chirurgici	N. 900	N.450	Esame documentale
	Diagnosi istopatologiche, eventualmente corredate di indagini istochimiche, immunoistochimiche, ultrastrutturali, morfometriche e di biologia molecolare	N. 6.500	N. 3.500	
	Diagnosi istologiche estemporanee intra-operatorie	N. 200	N. 150	
ESAMI CITOPATOLOGICI ANNUI	Diagnosi di citopatologia (inclusa la citologia aspirativa con ago sottile)	N. 2.000	N. 1.000	Esame documentale

SCUOLA DI SPECIALIZZAZIONE: **MICROBIOLOGIA E VIROLOGIA**

STANDARD STRUTTURALI	Livelli minimi di accettabilità	Struttura di sede	Struttura collegata*	MODALITA' DI VERIFICA
A) FONDAMENTALI devono essere tutti presenti sia nella struttura di sede sia nella struttura collegata	▪ Ambulatorio e Unità di prelievo	SI	SI	Esame documentale Eventuale accertamento diretto
	▪ Accettazione, smistamento e refertazione campioni	SI	SI	
	▪ Laboratorio di Batteriologia clinica	SI	SI	
	▪ Laboratorio di Micologia clinica	SI	SI	
	▪ Laboratorio di Immunologia microbiologica	SI	SI	
	▪ Laboratorio di Virologia clinica	SI	SI	
	▪ Laboratorio di Parassitologia clinica	SI	SI	

* Le strutture collegate devono essere Servizi Autonomi di Microbiologia

STANDARD STRUTTURALI	Livelli minimi di accettabilità	Struttura di sede	Struttura collegata	MODALITA' DI VERIFICA
<p>B) ANNESSI* *almeno uno degli standard annessi deve essere necessariamente presente nella struttura di sede o nell'Azienda che la ospita ed uno deve essere necessariamente presente nella struttura collegata o nella Azienda che la ospita.</p>	<ul style="list-style-type: none"> ▪ Attività di Microbiologia ambientale 			<p>Esame documentale Eventuale accertamento diretto</p>
	<ul style="list-style-type: none"> ▪ Attività di Microbiologia alimentare 			
	<ul style="list-style-type: none"> ▪ Attività per il controllo e sorveglianza microbiologica delle infezioni ospedaliere 			

STANDARD ORGANIZZATIVI	Livelli minimi di accettabilità	Struttura di sede	Struttura collegata	MODALITA' DI VERIFICA
PERSONALE DELLA DIRIGENZA SANITARIA	Medici Chirurghi Biologi	SI	SI	Autocertificazione attestante la conformità del numero dei dirigenti al volume assistenziale della struttura
PERSONALE SANITARIO	Personale Tecnico	SI	SI	Autocertificazione attestante la conformità del numero delle unità di personale sanitario al volume assistenziale della struttura
	Personale di supporto	SI	SI	

STANDARD ASSISTENZIALI	Tipologia	Struttura di sede	Struttura collegata	MODALITA' DI VERIFICA
A) ATTIVITÀ DIAGNOSTICA ANNUA	▪ Esami batteriologici	N. 50.000	N. 25.000	Esame documentale
	▪ Esami virologici	N. 20.000	N. 10.000	
	▪ Esami micologici	N. 6.000	N. 3.000	
	▪ Esami parassitologici	N. 2.000	N. 1.000	
	▪ Esami immunologici	N. 80.000	N. 40.000	
	▪ Esami in urgenza	N. 300	N. 150	

SCUOLA DI SPECIALIZZAZIONE: **PATOLOGIA CLINICA E BIOCHIMICA CLINICA**

STANDARD STRUTTURALI	Livelli minimi di accettabilità	Struttura di sede	Struttura collegata	MODALITÀ DI VERIFICA
A) FONDAMENTALI devono essere tutti presenti sia nella struttura di sede sia nella struttura collegata	<ul style="list-style-type: none"> ▪ Ambulatori e Unità di prelievo 	SI	SI	Esame documentale Eventuale accertamento diretto
	<ul style="list-style-type: none"> ▪ Laboratorio di Chimica Clinica 	SI	SI	
	<ul style="list-style-type: none"> ▪ Laboratorio di Immunochimica 	SI	SI	
	<ul style="list-style-type: none"> ▪ Laboratorio di Ematologia ed emocoagulazione 	SI	SI	
	<ul style="list-style-type: none"> ▪ Laboratorio di Microbiologia e Virologia 	SI	SI	

STANDARD STRUTTURALI	Livelli minimi di accettabilità	Struttura di sede	Struttura collegata	MODALITÀ DI VERIFICA
B) ANNESSI* *almeno tre degli standard annessi devono essere necessariamente presenti nella struttura di sede o nell'Azienda che la ospita ed uno deve essere necessariamente presente nella struttura collegata o nella Azienda che la ospita	<ul style="list-style-type: none"> ▪ Laboratorio di citopatologia 			Esame documentale Eventuale accertamento diretto
	<ul style="list-style-type: none"> ▪ Laboratorio di diagnostica molecolare 			
	<ul style="list-style-type: none"> ▪ Laboratorio di Citogenetica 			
	<ul style="list-style-type: none"> ▪ Laboratorio di farmacocinetica 			
	<ul style="list-style-type: none"> ▪ Laboratorio di tossicologia e controllo ambientale e monitoraggio droghe e farmaci (antidoping) 			
	<ul style="list-style-type: none"> ▪ Laboratorio per la tipizzazione cellulare e tissutale e per le cellule staminali 			
	<ul style="list-style-type: none"> ▪ Laboratorio diagnostico per la medicina della riproduzione 			

STANDARD ORGANIZZATIVI	Livelli minimi di accettabilità	Struttura di sede	Struttura collegata	MODALITÀ DI VERIFICA
PERSONALE MEDICO	MEDICI			Autocertificazione attestante la conformità del numero dei medici al volume assistenziale della struttura
PERSONALE SANITARIO	DIRIGENTI SANITARI NON MEDICI			Autocertificazione attestante la conformità del numero delle unità di personale sanitario al volume assistenziale della struttura
	TECNICI			
	INFERMIERI			

STANDARD ASSISTENZIALI	Livelli minimi di accettabilità	Struttura di sede	Struttura collegata	MODALITÀ DI VERIFICA
ATTIVITÀ DIAGNOSTICA ANNUA	Laboratorio di Chimica Clinica	N. 300.000	N. 150.000	Esame documentale
	Laboratorio di Immunochimica	N. 50.000	N. 20.000	
	Laboratorio di Ematologia ed emocoagulazione	N. 200.000	N. 150.000	
	Laboratorio di Microbiologia e Virologia	N.80.000	N. 50.000	
	Attività diagnostica di casi clinici	N. 10.000	N. 7.500	

CLASSE DELLA DIAGNOSTICA PER IMMAGINI E RADIOTERAPIA

SCUOLA DI SPECIALIZZAZIONE: **MEDICINA NUCLEARE**

STANDARD STRUTTURALI	Livelli minimi di accettabilità	Struttura di sede	Struttura collegata	MODALITA' DI VERIFICA
A) FONDAMENTALI devono essere tutti presenti sia nella struttura di sede sia nella struttura collegata	Degenze e/o day hospital (*)	SI	SI	Esame documentale Eventuale accertamento diretto
	Tomografo PET/TC	SI	SI	
	Gamma Camera multitestata SPECT o SPECT /TC	SI	SI	
	Laboratorio preparazione radiofarmaci con attrezzatura per controlli di qualità	SI	SI	
	Fisica Sanitaria o competenza di fisica medica e radioprotezione	SI	SI	

(*) Standard che deve essere presente nelle strutture (Ospedali) in cui opera la Scuola in quanto elemento qualificante dell'Ospedale e della complessità/varietà della casistica; può, pertanto, non essere a gestione diretta della UOC di Medicina Nucleare

STANDARD STRUTTURALI	Livelli minimi di accettabilità	Struttura di sede	Struttura collegata	MODALITA' DI VERIFICA
B) ANNESSI* almeno 3 degli standard annessi devono essere presenti nella struttura di sede o nell'Azienda che la ospita e 2 nella struttura collegata o nella Azienda che la ospita	Ciclotrone con laboratorio per sintesi di radiofarmaci.(**)			Esame documentale Eventuale accertamento diretto
	Laboratorio di immunometria con catena conteggio.			
	Ecografia (*)			
	Sistemi per chirurgia radioguidata o contatore per diagnostica non imaging con radionuclidi/radiofarmaci.			
	TC (*)			
	Marcature cellulari			

(*) Standard che deve essere presente nelle strutture (Ospedali) in cui opera la Scuola in quanto elemento qualificante dell'Ospedale, della complessità/varietà della casistica e della possibilità di confronto con specialisti di disciplina affine; può, pertanto, non essere a gestione diretta della UOC di Medicina Nucleare

(**) Se non presente nelle strutture della rete, si instaurano apposite convenzioni con strutture esterne che non occorre siano accreditate

STANDARD STRUTTURALI	Livelli minimi di accettabilità	Struttura di sede	Struttura collegata	MODALITA' DI VERIFICA
C) SERVIZI GENERALI E DIAGNOSTICI DELLA AZIENDA OSPEDALIERA CHE OSPITA LA STRUTTURA DI SEDE E LA STRUTTURA COLLEGATA	<ul style="list-style-type: none"> ▪ Radiologia e diagnostica per immagini 	SI	SI	Esame documentale Eventuale accertamento diretto
	<ul style="list-style-type: none"> ▪ Medicina di laboratorio 	SI	SI	

STANDARD ORGANIZZATIVI	Livelli minimi di accettabilità	Struttura di sede	Struttura collegata	MODALITA' DI VERIFICA
PERSONALE LAUREATO MEDICO E NON MEDICO	MEDICI			Autocertificazione attestante la conformità del numero dei medici al volume assistenziale della struttura
PERSONALE SANITARIO	INFERMIERI TECNICI DI RADIOLOGIA			Autocertificazione attestante la conformità del numero delle unità di personale sanitario al volume assistenziale della struttura

STANDARD ASSISTENZIALI	Tipologia	Struttura di sede	Struttura collegata	MODALITA' DI VERIFICA
ATTIVITÀ DIAGNOSTICHE	Esami diagnostici /anno	N. 3.000	N. 1.500	Esame documentale
ALTRE METODICHE	Indagini di diagnostica non imaging con radionuclidi per anno (LFN sentinella/iodocaptazioni, densitometrie Etc.)	N. 50	N. 25	Esame documentale
	Terapia con radionuclidi o radiofarmaci/anno	N. 50	N. 25	

SCUOLA DI SPECIALIZZAZIONE: **RADIODIAGNOSTICA**

STANDARD STRUTTURALI	Livelli minimi di accettabilità	Struttura di sede	Struttura Collegata	MODALITA' DI VERIFICA
A) FONDAMENTALI devono essere tutti presenti sia nella struttura di sede che nella struttura collegata	<ul style="list-style-type: none"> ▪ Radiologia Tradizionale 	SI	SI	Esame documentale Eventuale accertamento diretto
	<ul style="list-style-type: none"> ▪ Mammografia 	SI	SI	
	<ul style="list-style-type: none"> ▪ Radiologia Interventistica 	SI	SI	
	<ul style="list-style-type: none"> ▪ Ecografia e Eco-color Doppler 	SI	SI	
	<ul style="list-style-type: none"> ▪ Tomografia Computerizzata 	SI	SI	
	<ul style="list-style-type: none"> ▪ Risonanza Magnetica 	SI	SI	
	<ul style="list-style-type: none"> ▪ Sistema RIS-PACS 	SI	SI	

STANDARD STRUTTURALI	Livelli minimi di accettabilità	Struttura di sede	Struttura collegata	MODALITA' DI VERIFICA
B) ANNESSI* *almeno uno deve essere presente nella struttura di sede o nell'Azienda che la ospita ed uno nella struttura collegata o nell'Azienda che la ospita	<ul style="list-style-type: none"> ▪ Angiografia 			Esame documentale Eventuale accertamento diretto
	<ul style="list-style-type: none"> ▪ Densitometria ossea 			
	<ul style="list-style-type: none"> ▪ Neuroradiologia 			
	<ul style="list-style-type: none"> ▪ Radiologia pediatrica 			
	<ul style="list-style-type: none"> ▪ TC-PET 			

STANDARD STRUTTURALI	Livelli minimi di accettabilità	Struttura di sede	Struttura collegata	MODALITA' DI VERIFICA
C) SERVIZI GENERALI E DIAGNOSTICI DELLA AZIENDA OSPEDALIERA CHE OSPITA LA STRUTTURA DI SEDE E COLLEGATA	▪ Fisica Sanitaria (*)	SI		Esame documentale Eventuale accertamento diretto
	▪ DEA di 1° o 2° livello	SI	SI	
	▪ Medicina Nucleare (*)	SI		
	▪ Medicina di Laboratorio	SI	SI	

(*) deve essere presente almeno in una sede della rete formativa

STANDARD ORGANIZZATIVI	Livelli minimi di accettabilità	Struttura Di sede	Struttura collegata	MODALITA' DI VERIFICA
PERSONALE MEDICO	Medici chirurghi	SI	SI	Autocertificazione attestante la conformità del numero dei medici al volume assistenziale della struttura
PERSONALE SANITARIO	Personale tecnico, personale infermieristico	SI	SI	Autocertificazione attestante la conformità del numero delle unità di personale sanitario al volume assistenziale della struttura

STANDARD ASSISTENZIALI	Tipologia	Struttura di sede	Struttura collegata	MODALITA' DI VERIFICA
ESAMI DIAGNOSTICI E PROCEDURE INTERVENTISTICHE ANNUE	Radiologia tradizionale	N. 6.500	N. 4.500	Esame documentale
	TC in parte in combinazione con PET	N. 3.500	N. 1.500	
	Ecografia ed Eco-color Doppler	N. 3.000	N. 1.500	
	Radiologia Vascolare ed interventistica	N. 700	N. 350	
	RM	N. 2.000	N. 700	
	Mammografia	N. 1.500	N. 350	
	Neuroradiologia	N. 1.000	N. 350	
	Radiologia Odonto+Maxillo	N. 350	N. 150	
	Esami radiologici di Pronto soccorso	N. 2.000	N. 700	

SCUOLA DI SPECIALIZZAZIONE: RADIOTERAPIA

STANDARD STRUTTURALI	Livelli minimi di accettabilità	Struttura di sede	Struttura collegata	MODALITA' DI VERIFICA
A) FONDAMENTALI devono essere tutti presenti sia nella struttura di sede sia nella struttura collegata	<ul style="list-style-type: none"> ▪ Degenza e/o day hospital 	SI	SI	Esame documentale Eventuale accertamento diretto
	<ul style="list-style-type: none"> ▪ Almeno due unità di alta energia 	SI	SI	
	<ul style="list-style-type: none"> ▪ Ambulatori 	SI	SI	
	<ul style="list-style-type: none"> ▪ TC+/- simulazione tradizionale 	SI	SI	

STANDARD STRUTTURALI	Livelli minimi di accettabilità	Struttura di sede	Struttura collegata	MODALITA' DI VERIFICA
B) ANNESSI* *almeno uno standard annesso deve essere nella struttura di sede o nella Azienda che la ospita ed uno nella struttura collegata o nella azienda che la ospita	<ul style="list-style-type: none"> • Reparto di brachiterapia 	<ul style="list-style-type: none"> • 	<ul style="list-style-type: none"> • 	Esame documentale Eventuale accertamento diretto
	<ul style="list-style-type: none"> ▪ Sezione dosimetria con TPS 	<ul style="list-style-type: none"> • 	<ul style="list-style-type: none"> • 	

STANDARD STRUTTURALI	Livelli minimi di accettabilità	Struttura di sede	Struttura collegata	MODALITA' DI VERIFICA
C) SERVIZI GENERALI E DIAGNOSTICI DELLA AZIENDA OSPEDALIERA CHE OSPITA LA STRUTTURA DI SEDE E LA STRUTTURA COLLEGATA	<ul style="list-style-type: none"> ▪ Radiologia e diagnostica per immagini con TC e RM 	SI	SI	Esame documentale Eventuale accertamento diretto
	<ul style="list-style-type: none"> ▪ Medicina Nucleare 	SI	SI	
	<ul style="list-style-type: none"> ▪ Anatomia patologica 	SI	SI	
	<ul style="list-style-type: none"> ▪ Medicina di laboratorio 	SI	SI	

STANDARD ORGANIZZATIVI	Livelli minimi di accettabilità	Struttura Di sede	Struttura collegata	MODALITA' DI VERIFICA
PERSONALE MEDICO	Medici Chirurghi	SI	SI	Autocertificazione attestante la conformità del numero dei medici al volume assistenziale della struttura
PERSONALE SANITARIO	Personale Tecnico	SI	SI	Autocertificazione attestante la conformità del numero delle unità di personale sanitario al volume assistenziale della struttura

STANDARD ASSISTENZIALI	Tipologia	Struttura di sede	Struttura collegata	MODALITA' DI VERIFICA
A) PAZIENTI TRATTATI ALL'ANNO	Fasci esterni	N. 300	N. 150	Esame documentale
	Brachiterapia	N. 20	N. 10	
B) RICOVERI ANNUI	Degenze	N. 200	N. 100	Esame documentale
	Day Hospital	N. 150	N. 50	

CLASSE DEI SERVIZI CLINICI SPECIALISTICI

SCUOLA DI SPECIALIZZAZIONE: ANESTESIA RIANIMAZIONE, TERAPIA INTENSIVA E DEL DOLORE

STANDARD STRUTTURALI	Livelli minimi di accettabilità	Struttura di sede	Struttura collegata	MODALITÀ DI VERIFICA
A) FONDAMENTALI devono essere tutti presenti sia nella struttura di sede sia nella struttura collegata	• Degenze di Rianimazione e/o Terapie Intensive	SI	SI	Esame documentale Eventuale accertamento diretto
	• Terapia del dolore	SI	SI	
	• Sale operatorie	SI	SI	
	• Medicina d'Urgenza e Accettazione con PS e OBI	SI		
	• Sistema 118	SI		
	• Chirurgie Generale e Specialistiche (Medicina Perioperatoria)	(*)		
	• Medicina Interna e Specialistiche	(*)		
	• Sistema Gestione Rischio	SI		

(*) almeno 5 delle seguenti specialistiche dovrebbero essere garantite:

- a) Ostetricia e Ginecologia
- b) Otorinolaringoiatria (anche interventi in età pediatrica)
- c) Ortopedia e traumatologia (anche interventi in età pediatrica)
- d) Urologia (anche interventi in età pediatrica)
- e) Chirurgia toracica (almeno attività di Chirurgia Toracica)
- f) Chirurgia pediatrica
- g) Pediatria

Inoltre devono essere garantite nella Rete (Hub&Spoke):

- h) Attività ambulatoriale giornaliera di Terapia del Dolore
- e) Attività per la rete Cure Palliative/Hospice

STANDARD STRUTTURALI	Livelli minimi di accettabilità	Struttura di Sede	Struttura collegata	MODALITÀ DI VERIFICA
B) ANNESSI* * almeno 8 degli annessi devono essere necessariamente presente nella struttura di sede o nell'Azienda che la ospita e 6 nella struttura collegata o nell'Azienda che la ospita.	<ul style="list-style-type: none"> • Servizio Immunotrasfusionale 	•	•	Esame documentale Eventuale accertamento diretto
	<ul style="list-style-type: none"> • Ecografia diagnostica e terapeutica 	•	•	
	<ul style="list-style-type: none"> • Diagnostica per immagini (TAC, RMN) 	•	•	
	<ul style="list-style-type: none"> • Endoscopia 	•	•	
	<ul style="list-style-type: none"> • Ostetricia e Ginecologia (Sala Parto) 	•	•	
	<ul style="list-style-type: none"> • Neonatologia (TIN) 	Struttura indispensabile nella rete formativa		
	<ul style="list-style-type: none"> • Medicina Interna e specialistiche 	•	•	
	<ul style="list-style-type: none"> • Trauma Center / Trauma Team (*) 	Struttura indispensabile nella rete formativa		
	<ul style="list-style-type: none"> • Sala emodinamica 	•	•	
	<ul style="list-style-type: none"> • Neurochirurgia (opzionale Terapia Intensiva specialistica) 	Struttura indispensabile nella rete formativa		
	<ul style="list-style-type: none"> • Traumatologia ortopedica 	•	•	
	<ul style="list-style-type: none"> • Sistema rapida risposta emergenza in ospedale (RRS, MET...) 	Struttura indispensabile nella rete formativa		
	<ul style="list-style-type: none"> • Elisoccorso 	Struttura indispensabile nella rete formativa		
	<ul style="list-style-type: none"> • Terapia Intensiva Cardiologica (UTIC) 	Struttura indispensabile nella rete formativa		
	<ul style="list-style-type: none"> • Cardiocirurgia e terapia intensiva specialistica 	Struttura indispensabile nella rete formativa		
<ul style="list-style-type: none"> • Stroke Unit / Stroke Team 	Struttura indispensabile nella rete formativa			

STANDARD STRUTTURALI	Livelli minimi di accettabilità	Struttura di Sede	Struttura collegata	MODALITÀ DI VERIFICA
	<ul style="list-style-type: none"> • Trasporti interospedalieri 	Struttura indispensabile nella rete formativa		
	<ul style="list-style-type: none"> • Rete Terapia Dolore 	Struttura indispensabile nella rete formativa		
	<ul style="list-style-type: none"> • Rete Cure Palliative - Hospice 	Struttura indispensabile nella rete formativa		
	<ul style="list-style-type: none"> • Terapia iperbarica (**) 	Struttura indispensabile nella rete formativa		
	<ul style="list-style-type: none"> • Tossicologia (**) 	Struttura indispensabile nella rete formativa		

con (*) l'apprendimento delle relative attività professionalizzanti può avvenire tramite simulazione per una percentuale massima del 50%.

(**) L'apprendimento delle attività professionalizzanti può avvenire tramite simulazione per una percentuale massima del 50%.

Laddove non si raggiungano gli standard a livello regionale si prevede la possibilità di sviluppo reti interregionali

STANDARD STRUTTURALI	Livelli minimi di accettabilità	Struttura di sede	Struttura collegata	MODALITÀ DI VERIFICA
C) SERVIZI GENERALI E DIAGNOSTICI DELLA AZIENDA OSPEDALIERA CHE OSPITA LA STRUTTURA DI SEDE E LA STRUTTURA COLLEGATA	• Radiologia e diagnostica per immagini	SI	SI	Esame documentale Eventuale accertamento diretto
	• Medicina di laboratorio	SI	SI	
	• Cardiologia	SI	SI	
	• Neurologia	SI	SI	
	• Pronto soccorso di 1° e 2° livello	SI		

STANDARD ORGANIZZATIVI	Livelli minimi di accettabilità	Struttura di sede	Struttura collegata	MODALITÀ DI VERIFICA
PERSONALE MEDICO	ANESTESISTI RIANIMATORI	SI	SI	Autocertificazione attestante la conformità del numero dei medici al volume assistenziale della struttura
PERSONALE SANITARIO	INFERMIERI	SI	SI	Autocertificazione attestante la conformità del numero delle unità di personale sanitario al volume assistenziale della struttura

STANDARD ASSISTENZIALI	Tipologia	Struttura di sede	Struttura collegata	MODALITA' DI VERIFICA
ANESTESIE/ANNO	Anestesia generale	N. 5.000	N. 2.500	Esame documentale
	Anestesia Loco Regionale	N. 2.000	N. 1.000	Analisi Logbook Innovazioni tecnologiche Simulazione per ANTS
RICOVERI ANNUI	Centro di Rianimazione e Terapie Intensive	N. 300	N. 150	Esame documentale Analisi Logbook Innovazioni tecnologiche Simulazione per ANTS

SCUOLA DI SPECIALIZZAZIONE: **AUDIOLOGIA E FONIATRIA**

STANDARD STRUTTURALI	Livelli minimi di accettabilità	Struttura di sede	Struttura collegata	MODALITÀ DI VERIFICA
A) FONDAMENTALI devono essere presenti tutti sia nella struttura di sede sia nella struttura collegata	Ambulatorio visite audiologiche foniatriche	SI	SI	Esame documentale Eventuale accertamento diretto
	Ambulatori specifici:			
	1. Terapia della sordità infantile	SI	SI	
	2. Terapia delle vertigini	SI	SI	
	3. Terapia delle patologie della voce, della parola e della deglutizione	SI	SI	
	Diagnostica audiometria	SI	SI	
	Diagnostica strumentale della voce e della comunicazione	SI	SI	
	Diagnostica vestibolare	SI	SI	
	Diagnostica ausili protesici acustici <ul style="list-style-type: none"> • Controllo elettroacustico • Diagnostica in campo libero 	SI	SI	
	Terapia logopedica	SI	SI	
	Diagnostica elettrofisiologica potenziali uditivi evocati	SI	SI	
Diagnostica audiometrica neonatale ed infantile	SI	SI		
Valutazione audiologico-foniatrica per impianti cocleari	SI	SI		

STANDARD STRUTTURALI	Livelli minimi di accettabilità	Struttura di sede	Struttura collegata	MODALITÀ DI VERIFICA
B) ANNESSI* * almeno tre degli standard annessi devono essere necessariamente presenti nella struttura di sede o nell'Azienda che la ospita ed uno deve essere necessariamente presente nella struttura collegata o nell'Azienda che la ospita	Diagnostica elettrofisiologica nei bambini			Esame documentale Eventuale accertamento diretto
	Diagnostica vestibolare			
	Diagnostica neuropsicologica			
	Attività chirurgica audiologica e foniatria			
	Diagnostica delle deglutopatie			
	Laboratorio ausili per la comunicazione			

STANDARD STRUTTURALI	Livelli minimi di accettabilità	Struttura di sede	Struttura collegata	MODALITÀ DI VERIFICA
C) SERVIZI GENERALI E DIAGNOSTICI DELLA AZIENDA OSPEDALIERA CHE OSPITA LA STRUTTURA DI SEDE E LA STRUTTURA COLLEGATA	Radiologia e diagnostica per immagini	SI	SI	Esame documentale Eventuale accertamento diretto
	Otorinolaringoiatria	SI	SI	
	Pediatria	SI	SI	
	Medicina di laboratorio	SI	SI	

STANDARD ORGANIZZATIVI	Livelli minimi di accettabilità	Struttura di sede	Struttura collegata	MODALITÀ DI VERIFICA
PERSONALE MEDICO	MEDICI			Autocertificazione attestante la conformità del numero dei medici al volume assistenziale della struttura
PERSONALE SANITARIO	TECNICI TRA AUDIOMETRISTI AUDIOPROTESISTI LOGOPEDISTI			Autocertificazione attestante la conformità del numero delle unità di personale sanitario al volume assistenziale della struttura
	INFERMIERI			

STANDARD ASSISTENZIALI	Livelli minimi di accettabilità	Struttura di sede	Struttura collegata	MODALITÀ DI VERIFICA
ATTIVITÀ RIABILITATIVE/ANNO	Riabilitazioni audiologiche e foniatriche	N. 100	N.50	Esame documentale
TERAPIE PROTESICHE AUDIOLOGICHE E FONIATRICHE/ANNO	Presidi protesici acustici	N. 100	N. 30	Esame documentale
	Interventi chirurgici di otochirurgia e fonochirurgia	N. 30	N. 20	Esame documentale
VISITE PAZIENTI/ANNO	Visite audiologiche e foniatriche adulti	N. 1.000	N. 300	Esame documentale
	Visite audiologiche e foniatriche bambini	N. 300	N. 150	Esame documentale

SCUOLA DI SPECIALIZZAZIONE: **MEDICINA FISICA E RIABILITATIVA**

STANDARD STRUTTURALI	Livelli minimi di accettabilità	Struttura di sede	Struttura collegata	MODALITA' DI VERIFICA
A) FONDAMENTALI devono essere necessariamente tutti presenti sia nella struttura di sede sia nella struttura collegata	<ul style="list-style-type: none"> Degenza e/o Day Hospital e/o Degenza per acuti e/o strutture riabilitative territoriali 	SI	SI	Esame documentale Eventuale accertamento diretto
	<ul style="list-style-type: none"> Ambulatori - Day service 	SI	SI	
	<ul style="list-style-type: none"> Fisioterapia Strumentale (mezzi fisici) 	SI	SI	
	<ul style="list-style-type: none"> Laboratorio di Elettrodiagnosi e/o ecografia 	SI	SI	

STANDARD STRUTTURALI	Livelli minimi di accettabilità	Struttura di sede	Struttura collegata	MODALITA' DI VERIFICA
B) ANNESSI* * almeno tre degli standard annessi devono essere necessariamente presenti nella struttura di sede o nell'Azienda che la ospita e due devono essere necessariamente presenti nella struttura collegata o nell'Azienda che la ospita	<ul style="list-style-type: none"> Dinamometria strumentale e/o Baropodoposturografia 	■	■	Esame documentale Eventuale accertamento diretto
	<ul style="list-style-type: none"> Laboratorio di Analisi del Movimento 	■	■	
	<ul style="list-style-type: none"> Riabilitazione Diagnostica bronco- respiratoria e cardiovascolare 	■	■	
	<ul style="list-style-type: none"> Diagnostica e terapia reumatologica 	■	■	
	<ul style="list-style-type: none"> Ambulatori Protesi 	■	■	
	<ul style="list-style-type: none"> Biofeedback 	■	■	
	<ul style="list-style-type: none"> Centro di Urodinamica e riabilitazione perineale 	■	■	
	<ul style="list-style-type: none"> Laboratorio di terapia occupazionale 	■	■	

STANDARD STRUTTURALI	Livelli minimi di accettabilità	Struttura di sede	Struttura collegata	MODALITA' DI VERIFICA
C) SERVIZI GENERALI E DIAGNOSTICI DELLA AZIENDA OSPEDALIERA CHE OSPITA LA STRUTTURA DI SEDE E LA STRUTTURA COLLEGATA	<ul style="list-style-type: none"> • Radiologia e diagnostica per immagini 	SI	SI	Esame documentale Eventuale accertamento diretto
	<ul style="list-style-type: none"> • Mineralometria ossea 	SI	SI	
	<ul style="list-style-type: none"> • Medicina di laboratorio 	SI	SI	

STANDARD ORGANIZZATIVI	Livelli minimi di accettabilità	Struttura di sede	Struttura collegata	MODALITÀ DI VERIFICA
PERSONALE MEDICO	Medici Chirurghi	SI	SI	Autocertificazione attestante la conformità del numero dei medici al volume assistenziale della struttura
PERSONALE SANITARIO	Personale Tecnico Fisioterapisti	SI	SI	Autocertificazione attestante la conformità del numero delle unità di personale sanitario al volume assistenziale della struttura

STANDARD ASSISTENZIALI	Tipologia	Struttura di sede	Struttura collegata	MODALITÀ DI VERIFICA
RICOVERI ANNUI	<ul style="list-style-type: none"> • Degenze e/o Day Hospital e/o presa in carico delle persone con disabilità in strutture ospedaliere e territoriali 	N. 300	N. 150	Esame documentale
ATTIVITÀ DIAGNOSTICA ANNUALE	<ul style="list-style-type: none"> • Ambulatori • Day service 	N. 700	N. 350	Esame documentale

CLASSE DEI SERVIZI CLINICI SPECIALISTICI BIOMEDICI

SCUOLA DI SPECIALIZZAZIONE: **FARMACOLOGIA E TOSSICOLOGIA CLINICA**

STANDARD STRUTTURALI	Livelli minimi di accettabilità	Struttura di sede	Struttura collegata	MODALITÀ DI VERIFICA
A) FONDAMENTALI devono essere tutti presenti nella struttura di sede e nella struttura collegata	Laboratorio di Farmacologia	SI	SI	Esame documentale Eventuale accertamento diretto
	Laboratorio Farmacologia clinica	SI	SI	
	Stabulari	Presente nella rete formativa		
	Attività di farmacologia clinica presso strutture di degenza	SI	SI	
	Ambulatori	SI	SI	

STANDARD STRUTTURALI	Livelli minimi di accettabilità	Struttura di sede	Struttura collegata	MODALITÀ DI VERIFICA
B) ANNESSI almeno tre degli standard annessi devono essere presenti nella struttura di sede o nell'Azienda che la ospita ed uno nella struttura collegata o nell'Azienda che la ospita	Laboratorio di farmacogenomica			Esame documentale Eventuale accertamento diretto
	Laboratori di neuropsicofarmacologia			
	Centro Antiveleni	Presente nella rete formativa		
	Strutture di diagnosi, cura e recupero tossicodipendenze			
	Laboratorio di tossicologia sperimentale e tossicocinetica			
	Dosaggi farmaci			
	Laboratorio di valutazione del rischio alimentare			

STANDARD STRUTTURALI	Livelli minimi di accettabilità	Struttura di sede	Struttura collegata	MODALITÀ DI VERIFICA
C) SERVIZI GENERALI E DIAGNOSTICI DELL'AZIENDA OSPEDALIERA CHE OSPITA LA STRUTTURA DI SEDE E LA STRUTTURA COLLEGATA	Medicina di laboratorio	SI	SI	Esame documentale
	Farmacia ospedaliera	SI	SI	Eventuale accertamento diretto

STANDARD ORGANIZZATIVI	Livelli minimi di accettabilità	Struttura di sede	Struttura collegata	MODALITÀ DI VERIFICA
PERSONALE	Medici Tecnici Laureati Tecnici Infermieri			Autocertificazione attestante la conformità del numero delle unità di personale sanitario al volume assistenziale della struttura

STANDARD ASSISTENZIALI	Tipologia	Struttura di sede	Struttura collegata	MODALITÀ DI VERIFICA
ATTIVITÀ DI LABORATORIO ANNUA	Attività di Farmacologia Sperimentale preclinica	N. 400	N. 100	Esame documentale
	Attività sperimentale e/o assistenziali di Farmacologia clinica	N. 500	N. 250	
ATTIVITA' PRESSO STRUTTURE DI DEGENZA (CASI ANNO)	Attività di farmacologia clinica presso strutture di degenza	N. 150	N. 70	Esame documentale
ATTIVITÀ DIAGNOSTICA (CASI ANNO)	Ambulatori	N. 500	N. 250	Esame documentale
	Consultazioni Tossicologiche, Centro antiveleni	N. 300	N. 200	

SCUOLA DI SPECIALIZZAZIONE: GENETICA MEDICA

STANDARD STRUTTURALI	Livelli minimi di accettabilità	Struttura di sede	Struttura collegata	MODALITA' DI VERIFICA
A) FONDAMENTALI devono essere tutti presenti nella struttura di sede e nella struttura collegata	Ambulatorio di consulenza genetica	SI	SI	Esame documentale Eventuale Accertamento diretto
	Laboratorio di Citogenetica/citogenetica molecolare	SI	SI	
	Laboratorio di Genetica molecolare	SI	SI	

STANDARD STRUTTURALI	Livelli minimi di accettabilità	Struttura di sede	Struttura collegata	MODALITA' DI VERIFICA
B) ANNESSI* *almeno uno degli standard annessi deve essere nella struttura di sede o nell'Azienda che la ospita ed uno nella struttura collegata o nell'Azienda che la ospita	Laboratorio di Bioinformatica			Esame documentale
	Laboratorio di Biologia Cellulare			Eventuale accertamento diretto

STANDARD STRUTTURALI	Livelli minimi di accettabilità	Struttura di sede	Struttura collegata	MODALITA' DI VERIFICA
C) SERVIZI GENERALI E DIAGNOSTICI DELL'AZIENDA OSPEDALIERA CHE OSPITA LA STRUTTURA DI SEDE E LA STRUTTURA COLLEGATA	Pediatria	SI	SI	Esame documentale Eventuale accertamento diretto
	Ginecologia	SI	SI	
	Medicina Interna	SI	SI	
	Genetica Medica	SI	SI	
	Oncologia	SI	SI	
	Neurologia	SI	SI	

STANDARD ORGANIZZATIVI	Livelli minimi di accettabilità	Struttura di sede	Struttura collegata	MODALITA' DI VERIFICA
PERSONALE MEDICO	MEDICI SPECIALISTI IN GENETICA MEDICA			Autocertificazione attestante la conformità del numero delle unità di personale sanitario al volume assistenziale della struttura
	MEDICI			
PERSONALE NON MEDICO	BIOLOGI / BIOTECNOLOGI BIOLOGI / BIOTECNOLOGI SPECIALISTI IN GENETICA MEDICA TECNICI			Autocertificazione attestante la conformità del numero delle unità di personale al volume assistenziale della struttura

STANDARD ASSISTENZIALI	Tipologia	Struttura di sede	Struttura collegata	MODALITA' DI VERIFICA
	Consulenze genetiche rappresentate come segue (per come di seguito suddivise):	N. 500	N. 250	
	- Prenatali	N. 100	N. 50	
	- Preconcezionali	N. 100	N. 50	
	- Postnatali Inclusi: <ul style="list-style-type: none"> ▪ Disordini ereditari del metabolismo ▪ Neurogenetica e genetica neuromuscolare ▪ Genetica del sistema cardiovascolare ▪ Genetica oncologica ▪ Displasie scheletriche ▪ Genetica del sistema endocrino ▪ Genetica del sistema gastro-intestinale ▪ Genetica delle patologie ematologiche ▪ Genetica delle patologie dermatologiche ▪ Genetica delle patologie nefrologiche ▪ Genetica delle patologie urologiche ▪ Genetica delle patologie polmonari ▪ Genetica delle patologie epatiche ▪ Immunogenetica e genetica delle patologie auto-infiammatorie ▪ Genetica dei disordini del connettivo ▪ Genetica delle patologie ginecologiche ed ostetriche ▪ Genetica delle patologie cardio-vascolari ▪ Dismorfologia ▪ Genetica delle patologie psichiatriche 	N. 300	N. 150	
	Analisi molecolari	N. 500	N. 250	
	Analisi citogenetiche/citogenetica molecolare	N. 500	N. 250	
	Analisi bioinformatiche	N. 50	N. 25	

CLASSE DELLA SANITA' PUBBLICA

SCUOLA DI SPECIALIZZAZIONE: **IGIENE E MEDICINA PREVENTIVA**

STANDARD STRUTTURALI	Livelli minimi di accettabilità	Struttura di sede	Struttura collegata	MODALITA' DI VERIFICA
A) FONDAMENTALI devono essere tutti presenti nella struttura di sede e nella struttura collegata	<ul style="list-style-type: none"> ▪ Laboratorio di Sanità Pubblica (Sorveglianza Sanitaria) 	SI	SI	Esame documentale Eventuale accertamento diretto
	<ul style="list-style-type: none"> ▪ Laboratorio di Statistica Medica, Informatica ed Epidemiologica 	SI	SI	
	<ul style="list-style-type: none"> ▪ Laboratorio di controllo qualità, di organizzazione e di accreditamento delle strutture sanitarie 	SI	SI	

STANDARD STRUTTURALI	Livelli minimi di accettabilità	Struttura di sede	Struttura collegata	MODALITA' DI VERIFICA
B) ANNESSI* *almeno quattro degli standard annessi devono essere necessariamente presenti nella struttura di sede o nell'Azienda ospitante ed almeno due nella struttura collegata o nell'Azienda ospitante	<ul style="list-style-type: none"> ▪ Laboratorio di analisi chimico-cliniche 			Esame documentale Eventuale accertamento diretto
	<ul style="list-style-type: none"> ▪ Dipartimento di prevenzione 			
	<ul style="list-style-type: none"> ▪ Nutrizione umana 			
	<ul style="list-style-type: none"> ▪ Laboratorio di biologia molecolare 			
	<ul style="list-style-type: none"> ▪ Igiene del lavoro- vaccinazione personale 			
	<ul style="list-style-type: none"> ▪ Epidemiologia 			
	<ul style="list-style-type: none"> ▪ Igiene ospedaliera 			
	<ul style="list-style-type: none"> ▪ Controllo di gestione 			
<ul style="list-style-type: none"> ▪ Coordinamento cure primarie 				

STANDARD STRUTTURALI	Livelli minimi di accettabilità	Struttura di sede	Struttura collegata	MODALITA' DI VERIFICA
C) SERVIZI GENERALI E DIAGNOSTICI DELLA AZIENDA OSPEDALIERA CHE OSPITA LA STRUTTURA DI SEDE E LA STRUTTURA COLLEGATA	▪ Direzione Medica di Presidio Ospedaliero	SI	SI	Esame documentale Eventuale accertamento diretto
	▪ Medicina di laboratorio	SI	SI	
	▪ Anatomia Patologica	SI	SI	
	▪ DEA di 1° o 2° livello	SI	SI	
	▪ Controllo di qualità aziendale e rischio clinico	SI	SI	

STANDARD ORGANIZZATIVI	Livelli minimi di accettabilità	Struttura di sede	Struttura collegata	MODALITÀ DI VERIFICA
PERSONALE MEDICO	Medici Chirurghi			Autocertificazione attestante la conformità del numero dei medici al volume assistenziale della struttura
PERSONALE SANITARIO	Personale Tecnico			Autocertificazione attestante la conformità del numero delle unità di personale sanitario al volume assistenziale della struttura
	Personale Infermieristico			

STANDARD ASSISTENZIALI	Tipologia	Struttura di sede	Struttura collegata	MODALITÀ DI VERIFICA
ATTIVITÀ ANNUALE DI DIAGNOSTICA, DI SORVEGLIANZA AMBIENTALE E DI CONTROLLO DI QUALITÀ	Esami di laboratorio di chimica-clinica e microbiologia	N. 5.000	N. 2.500	
	Ambulatori	N. 400	N. 200	

SCUOLA DI SPECIALIZZAZIONE: **MEDICINA DEL LAVORO**

STANDARD STRUTTURALI	Livelli minimi di accettabilità	Struttura di sede	Struttura collegata	MODALITA' DI VERIFICA
A) FONDAMENTALI devono essere presenti tutti sia nella struttura di sede sia nella struttura collegata	<ul style="list-style-type: none"> ▪ Ambulatorio di Medicina del Lavoro ▪ Altri ambulatori complementari 	SI	SI	Esame documentale
	<ul style="list-style-type: none"> ▪ Degenza e/o Day Hospital (ove presente o comunque derivabile da discipline integrative) 	SI	SI	Eventuale accertamento diretto

STANDARD STRUTTURALI	Livelli minimi di accettabilità	Struttura di sede	Struttura collegata	MODALITA' DI VERIFICA
B) ANNESSI* * almeno 4 degli standard annessi devono essere necessariamente presenti nella struttura di sede o nell'Azienda che la ospita ed almeno 1 deve essere necessariamente presente nella struttura collegata o nell'Azienda che la ospita	Fisiopatologia cardiocircolatoria			Esame documentale Eventuale accertamento diretto
	Fisiopatologia respiratoria			
	Audiologia			
	Allergologia - dermatologia			
	Oftalmologia			
	Ergonomia			
	Tossicologia Occupazionale			
	Igiene Industriale			
	Epidemiologia Occupazionale			
	Neurologia			

STANDARD STRUTTURALI	Livelli minimi di accettabilità	Struttura di sede	Struttura collegata	MODALITA' DI VERIFICA
C) SERVIZI GENERALI DELLE AZIENDE CHE OSPITANO LE STRUTTURE DI SEDE E QUELLE COLLEGATE	<ul style="list-style-type: none"> • Radiologia diagnostica per immagini 	SI	SI	Esame documentale Eventuale accertamento diretto
	<ul style="list-style-type: none"> • Medicina di Laboratorio 	SI	SI	
	<ul style="list-style-type: none"> ▪ DEA di 1° o 2° livello 	SI	SI	
	<ul style="list-style-type: none"> ▪ Riabilitazione 	SI	SI	

STANDARD ORGANIZZATIVI	Livelli minimi di accettabilità	Struttura di sede	Struttura collegata	MODALITA' DI VERIFICA
PERSONALE MEDICO	Medici Chirurghi	SI	SI	Autocertificazione attestante la conformità del numero dei medici al volume assistenziale della struttura
PERSONALE SANITARIO	Personale Tecnico	SI	SI	Autocertificazione attestante la conformità del numero delle unità di personale sanitario al volume assistenziale della struttura

STANDARD ASSISTENZIALI	Tipologia	Struttura di sede	Struttura collegata	MODALITA' DI VERIFICA
ATTIVITÀ AMBULATORIALE ANNUA	Visite Diagnostiche e di sorveglianza sanitaria preventiva e periodica	N. 1.200	N. 400	Esame documentale

SCUOLA DI SPECIALIZZAZIONE: MEDICINA LEGALE

STANDARD STRUTTURALI	Livelli minimi di accettabilità	Struttura di sede	Struttura Collegata	MODALITA' DI VERIFICA
A) FONDAMENTALI devono essere presenti tutti sia nella struttura di sede sia nella struttura collegata	<ul style="list-style-type: none">• Ambulatori Diagnostici	SI	SI	Esame documentale
	<ul style="list-style-type: none">• Sale settorie	SI	SI	Eventuale accertamento diretto

STANDARD STRUTTURALI	Livelli minimi di accettabilità	Struttura di sede	Struttura collegata	MODALITA' DI VERIFICA
B) ANNESSI* * almeno tre degli standard annessi devono essere necessariamente presenti nella struttura di sede o nell'Azienda che la ospita ed uno deve essere necessariamente presente nella struttura collegata o nell'Azienda che la ospita.	<ul style="list-style-type: none"> Laboratorio di Istopatologia Forense 			Esame documentale Eventuale accertamento diretto
	<ul style="list-style-type: none"> Laboratorio di Bioetica e Sperimentazione Clinica 			
	<ul style="list-style-type: none"> Laboratorio di GovernoClinico 			
	<ul style="list-style-type: none"> Laboratorio di Tossicologia Forense 			
	<ul style="list-style-type: none"> Laboratorio di Emogenetica Forense 			
	<ul style="list-style-type: none"> Laboratorio di Psicodiagnostica 			
	<ul style="list-style-type: none"> Laboratorio di Identificazione Antropometrica ed Odontostomatologica 			
	<ul style="list-style-type: none"> Laboratorio di Microbiologia e Virologia Tanatologica 			
	<ul style="list-style-type: none"> Diagnostica Radiologica Forense 			
	<ul style="list-style-type: none"> Diagnostica Ecografica 			
<ul style="list-style-type: none"> Ambulatorio per l'Accertamento e la Valutazione degli stati di Invalidità e Disabilità 				

STANDARD STRUTTURALI	Livelli minimi di accettabilità	Struttura di sede	Struttura collegata	MODALITA' DI VERIFICA
C) SERVIZI GENERALI E DIAGNOSTICI DELL'AZIENDA CHE OSPITA LA STRUTTURA DI SEDE E LA STRUTTURA COLLEGATA	<ul style="list-style-type: none"> • Radiologia e Diagnostica per Immagini 	SI	SI	Esame documentale Eventuale accertamento diretto
	<ul style="list-style-type: none"> • DEA di 1° o 2° livello 	SI	SI	
	<ul style="list-style-type: none"> • Anatomia Patologica 	SI	SI	
	<ul style="list-style-type: none"> • Neurologia 	SI	SI	
	<ul style="list-style-type: none"> • Ortopedia e Traumatologia 	SI	SI	
	<ul style="list-style-type: none"> • Medicina Fisica e Riabilitativa 	SI	SI	
	<ul style="list-style-type: none"> • Psichiatria 	SI	SI	

STANDARD ORGANIZZATIVI	Livelli minimi di accettabilità	Struttura di sede	Struttura collegata	MODALITA' DI VERIFICA
PERSONALE MEDICO	MEDICI CHIRURGHI SPECIALISTI IN MEDICINA LEGALE			Autocertificazione attestante la conformità del numero dei medici al volume assistenziale della struttura
PERSONALE SANITARIO	PERSONALE TECNICO			Autocertificazione attestante la conformità del numero delle unità di personale sanitario al volume assistenziale della struttura

STANDARD ASSISTENZIALI	Tipologia	Struttura di sede	Struttura collegata	MODALITA' DI VERIFICA
ATTIVITÀ ASSISTENZIALE ANNUA	A) Necrosettoria	N. 150		Esame documentale
	B) Attività di Laboratorio e Diagnostica Strumentale	N. 10.000	N. 5.000	Esame documentale
	C) Attività Clinica	N. 1.000	N. 500	Esame documentale

SCUOLA DI SPECIALIZZAZIONE: **STATISTICA SANITARIA E BIOMETRIA**

STANDARD STRUTTURALI	Livelli minimi di accettabilità	Struttura di sede	Struttura collegata	MODALITA' DI VERIFICA
A) FONDAMENTALI devono essere presenti tutti sia nella struttura di sede che nella struttura collegata	<ul style="list-style-type: none"> • Laboratorio di Statistica Medica e Biometria 	SI	SI	Esame documentale Eventuale accertamento diretto
	<ul style="list-style-type: none"> ▪ Laboratorio di Epidemiologia Clinica 	SI	SI	
	<ul style="list-style-type: none"> ▪ Laboratorio di Epidemiologia generale e/o specialistica 	SI	SI	

STANDARD STRUTTURALI	Livelli minimi di accettabilità	Struttura di sede	Struttura collegata	MODALITA' DI VERIFICA
B) ANNESSI* * almeno 2 degli standard annessi devono essere necessariamente presenti nella struttura di sede o nell'Azienda che la ospita ed almeno 1 deve essere necessariamente presente nella struttura collegata o nell'Azienda che la ospita	Unità Operativa per il controllo di qualità di produzione di dati biomedici e/o sanitari			Esame documentale Eventuale accertamento diretto
	Unità Operativa per il controllo di qualità di gestione dei sistemi sanitari			
	Unità Operativa per la valutazione economica di prestazioni sanitarie e management sanitario			

Standard strutturali	Livelli minimi di accettabilità	Struttura di sede	Struttura collegata	MODALITA' DI VERIFICA
C) SERVIZI GENERALI DELLE AZIENDE CHE OSPITANO LE STRUTTURE DI SEDE E QUELLE COLLEGATE	<ul style="list-style-type: none"> Direzione Sanitaria 	SI	SI	Esame documentale Eventuale accertamento diretto
	<ul style="list-style-type: none"> Farmacia Ospedaliera 	SI	SI	
	<ul style="list-style-type: none"> Servizio informativo aziendale (gestione di database di interesse sanitario) 	SI	SI	

STANDARD ORGANIZZATIVI	Livelli minimi di accettabilità	Struttura di sede	Struttura collegata	MODALITA' DI VERIFICA
PERSONALE MEDICO	Medici Chirurghi			Autocertificazione attestante la conformità del numero dei medici al volume assistenziale della struttura
PERSONALE SANITARIO	Personale Infermieristico			Autocertificazione attestante la conformità del numero delle unità di personale sanitario al volume assistenziale della struttura