

SCHEDA PER LA VALUTAZIONE DELLA DIDATTICA

Lato A



UNIVERSITA' DEGLI STUDI DI PERUGIA A. A. 2011/2012

Insegnamento.....

Corso di Studio.....

NB: Utilizzare una **penna blu molto scura o nera** ed indicare **una sola risposta** tracciando **un segno ben evidente**

A) Lo Studente

A1	Età dello Studente:	<input type="checkbox"/> ≤ 20	<input type="checkbox"/> 21-23	<input type="checkbox"/> 24-26	<input type="checkbox"/> 27-29	<input type="checkbox"/> ≥ 30	
A2	Sesso dello Studente:	<input type="checkbox"/> maschio	<input type="checkbox"/> femmina				
A3	Scuola di provenienza dello Studente:	<input type="checkbox"/> Liceo artistico o Istituto d'arte	<input type="checkbox"/> Istituto tecnico industriale				
	<input type="checkbox"/> Liceo classico	<input type="checkbox"/> Istituto tecnico per geometri	<input type="checkbox"/> Istituto professionale				
	<input type="checkbox"/> Liceo scientifico	<input type="checkbox"/> ex Istituto magistrale	<input type="checkbox"/> Altra scuola italiana				
	<input type="checkbox"/> Liceo linguistico	<input type="checkbox"/> Istituto tecnico per ragionieri	<input type="checkbox"/> Istituto straniero				
A4	Posizione:	<input type="checkbox"/> in corso	<input type="checkbox"/> ripetente	<input type="checkbox"/> fuori corso			
A5	Tempo:	<input type="checkbox"/> studio a tempo pieno	<input type="checkbox"/> studio e lavoro	<input type="checkbox"/> prevale il lavoro	<input type="checkbox"/> altro		

B) Il contesto dell'insegnamento

		1 decisamente NO	2 più NO che SI	3 più SI che NO	4 decisamente SI	5 non previste
B1	L'organizzazione complessiva (orario, esami, intermedi e finali) degli insegnamenti ufficialmente previsti nel periodo di riferimento (bimestre, trimestre, semestre, ecc.) è accettabile?	<input type="checkbox"/>	<input type="checkbox"/>	<input type="checkbox"/>	<input type="checkbox"/>	
B2	Il carico di studio complessivo degli insegnamenti ufficialmente previsti nel periodo di riferimento (bimestre, trimestre, semestre, ecc.) è accettabile?	<input type="checkbox"/>	<input type="checkbox"/>	<input type="checkbox"/>	<input type="checkbox"/>	
B3	Le aule in cui si svolgono le lezioni sono adeguate?	<input type="checkbox"/>	<input type="checkbox"/>	<input type="checkbox"/>	<input type="checkbox"/>	
B4	I locali e le attrezzature per le attività didattiche integrative (esercitazioni, laboratori, seminari, ecc.) sono adeguati?	<input type="checkbox"/>	<input type="checkbox"/>	<input type="checkbox"/>	<input type="checkbox"/>	<input type="checkbox"/>
B5	Le conoscenze preliminari da me possedute sono risultate sufficienti per la comprensione degli argomenti trattati in questo insegnamento?	<input type="checkbox"/>	<input type="checkbox"/>	<input type="checkbox"/>	<input type="checkbox"/>	<input type="checkbox"/>
B6	Seguo e studio con la prospettiva di sostenere l'esame alla fine delle lezioni?	<input type="checkbox"/>	<input type="checkbox"/>	<input type="checkbox"/>	<input type="checkbox"/>	

C) La frequenza

C1	Percentuale delle lezioni che ho sin qui frequentato per questo insegnamento:	<input type="checkbox"/> meno del 25%	<input type="checkbox"/> 25%	<input type="checkbox"/> 50%	<input type="checkbox"/> 75%	<input type="checkbox"/> 100%
C2	Sul totale delle lezioni che ho sin qui frequentato, la percentuale delle lezioni tenute personalmente dal/i Docente/i Responsabile/i è stata:	<input type="checkbox"/> meno del 25%	<input type="checkbox"/> 25%	<input type="checkbox"/> 50%	<input type="checkbox"/> 75%	<input type="checkbox"/> 100%
C3	Percentuale di attività didattiche integrative (esercitazioni, laboratori, seminari, ecc.) che ho sin qui frequentato per questo insegnamento:	<input type="checkbox"/> meno del 25%	<input type="checkbox"/> 25%	<input type="checkbox"/> 50%	<input type="checkbox"/> 75%	<input type="checkbox"/> 100% <input type="checkbox"/> non previste

Utilizzare una penna blu molto scura o nera ed indicare una sola risposta tracciando un segno ben evidente

Utilizzare una penna blu molto scura o nera ed indicare una sola risposta tracciando un segno ben evidente

SCHEDA PER LA VALUTAZIONE DELLA DIDATTICA

Lato B

D) L'organizzazione dell'insegnamento

	1 gravemente carente	2 insufficiente	3 accettabile	4 buono	5 ottimo
D1	<input type="checkbox"/>	<input type="checkbox"/>	<input type="checkbox"/>	<input type="checkbox"/>	<input type="checkbox"/>
D2	<input type="checkbox"/>	<input type="checkbox"/>	<input type="checkbox"/>	<input type="checkbox"/>	<input type="checkbox"/>
D3	<input type="checkbox"/>	<input type="checkbox"/>	<input type="checkbox"/>	<input type="checkbox"/>	<input type="checkbox"/>
D4	<input type="checkbox"/>	<input type="checkbox"/>	<input type="checkbox"/>	<input type="checkbox"/>	<input type="checkbox"/>
D5	<input type="checkbox"/>	<input type="checkbox"/>	<input type="checkbox"/>	<input type="checkbox"/>	<input type="checkbox"/>
D6	<input type="checkbox"/>	<input type="checkbox"/>	<input type="checkbox"/>	<input type="checkbox"/>	<input type="checkbox"/>
D7	<input type="checkbox"/>	<input type="checkbox"/>	<input type="checkbox"/>	<input type="checkbox"/>	<input type="checkbox"/>
D8	<input type="checkbox"/>	<input type="checkbox"/>	<input type="checkbox"/>	<input type="checkbox"/>	<input type="checkbox"/>
D9	<input type="checkbox"/>	<input type="checkbox"/>	<input type="checkbox"/>	<input type="checkbox"/>	<input type="checkbox"/>
D10	<input type="checkbox"/>	<input type="checkbox"/>	<input type="checkbox"/>	<input type="checkbox"/>	<input type="checkbox"/>
D11	<input type="checkbox"/>	<input type="checkbox"/>	<input type="checkbox"/>	<input type="checkbox"/>	<input type="checkbox"/>
D12	<input type="checkbox"/>	<input type="checkbox"/>	<input type="checkbox"/>	<input type="checkbox"/>	<input type="checkbox"/>

E) Ulteriori valutazioni

	1 decisamente NO	2 più NO che SI	3 più SI che NO	4 decisamente SI	5 non previste
E1	<input type="checkbox"/>	<input type="checkbox"/>	<input type="checkbox"/>	<input type="checkbox"/>	<input type="checkbox"/>
E2	<input type="checkbox"/>	<input type="checkbox"/>	<input type="checkbox"/>	<input type="checkbox"/>	<input type="checkbox"/>
E3	<input type="checkbox"/>	<input type="checkbox"/>	<input type="checkbox"/>	<input type="checkbox"/>	<input type="checkbox"/>
E4	<input type="checkbox"/>	<input type="checkbox"/>	<input type="checkbox"/>	<input type="checkbox"/>	<input type="checkbox"/>

F) Suggerimenti e commenti

F1	Suggerimenti ai fini del miglioramento della qualità dell'insegnamento e del suo contributo nell'ambito del Corso di Studio
F2	Suggerimenti ai fini del miglioramento della qualità dell'attività del/i Docente/i (NB: In caso di articolazione dell'insegnamento in moduli, è richiesto l'inserimento di commenti specifici anche in relazione ai moduli già svolti)
F3	Commenti liberi

Utilizzare una penna blu molto scura o nera ed indicare una sola risposta tracciando un segno ben evidente

Utilizzare una penna blu molto scura o nera ed indicare una sola risposta tracciando un segno ben evidente



Università degli Studi di Perugia

Nucleo di Valutazione

VALUTAZIONE DELLA DIDATTICA

A.A. 2011/12

D.D. 10 giugno 2008 n.61 - Requisiti di trasparenza



Università degli studi di Perugia

Questionario sulla valutazione della didattica - Anno Accademico 2011-2012

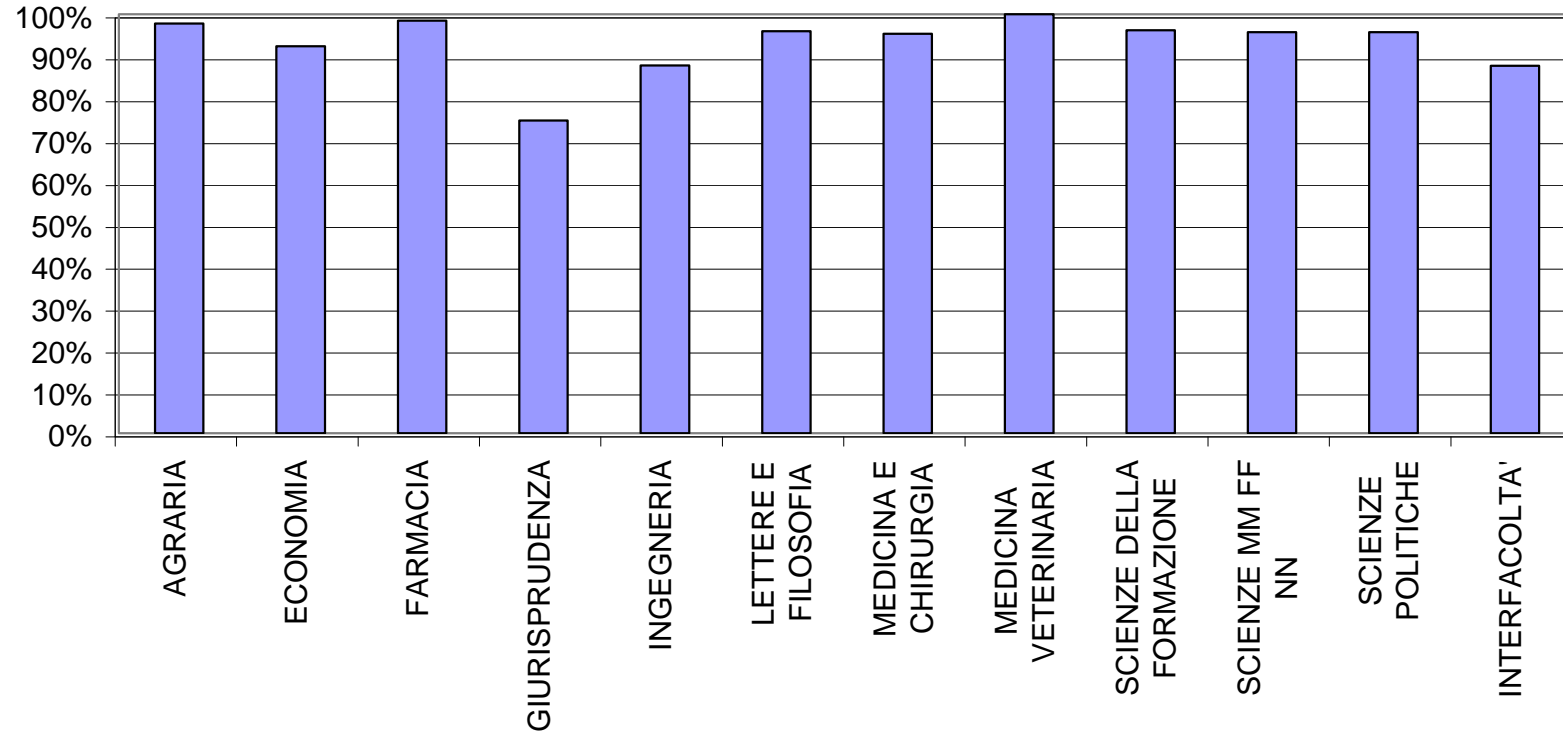
ATENEEO							
FACOLTA'	INSEGNAMENTI ¹		% RILEVATI	NUM schede	CORSI DI STUDIO		PUNTEGGIO medio
	TOT	di cui rilevati			TOT	di cui valutati	
AGRARIA	89	87	98%	1.344	6	6	7,8
ECONOMIA	144	133	92%	6.014	9	9	7,7
FARMACIA	67	66	99%	2.733	2	2	7,8
GIURISPRUDENZA	63	47	75%	1.574	3	2	8,0
INGEGNERIA	246	216	88%	5.957	12	12	7,7
LETTERE E FILOSOFIA	197	189	96%	3.736	11	11	8,1
MEDICINA E CHIRURGIA ²	384	366	95%	10.733	16	16	7,6
MEDICINA VETERINARIA	61	61	100%	2.492	1	1	8,0
SCIENZE DELLA FORMAZIONE	105	101	96%	3.615	6	6	7,9
SCIENZE MM FF NN	329	315	96%	5.310	16	16	7,9
SCIENZE POLITICHE	116	111	96%	2.511	7	7	8,0
INTERFACOLTA'	220	193	88%	4.808	13	13	7,8
Totale di Ateneo	2.021	1.885	93%	50.827	102	101	7,8

Note:

1 - Nel totale degli insegnamenti attivati per l'a.a. 2010/11 non sono compresi gli insegnamenti dei Corsi in teledidattica e dei Corsi internazionali.

2 - Nei Corsi di Laurea Magistrale in Medicina e Chirurgia la distribuzione delle schede è avvenuta nell'ambito di ogni modulo.

Grado di copertura della valutazione A.A. 2011/12



Università degli studi di Perugia
Questionario sulla valutazione della didattica - Anno Accademico 2011-2012

AGRARIA								
Corso di Studio		INSEGNAMENTI			% RILEVATI	SCHEDE		PUNTEGGIO medio
		TOT	di cui RILEV	di cui ELAB		TOT	di cui ELAB	
Corsi di Laurea Triennale	L 25 - Verde ornamentale e paesaggio	13	13	10	100%	94	80	7,4
	L 25 - Scienze agrarie ed ambientali	19	19	19	100%	582	582	8,2
	L 26 - Scienze e tecnologie agroalimentari	26	26	20	100%	351	329	7,7
Corsi di Laurea Magistrale	LM 69 - Agricoltura sostenibile	9	8	8	89%	92	92	7,8
	LM 69 - Sviluppo rurale sostenibile	11	11	10	100%	122	120	7,4
	LM 70 - Tecnologie e biotecnologie degli alimenti	11	10	9	91%	103	99	8,2
Totale di Facoltà		89	87	76	98%	1.344	1.302	7,8

Note:

1 - Rilevazione non effettuata per il corso internazionale.

Università degli studi di Perugia
Questionario sulla valutazione della didattica - Anno Accademico 2011-2012

ECONOMIA								
Corso di Studio		INSEGNAMENTI			% RILEVATI	SCHEDE		PUNTEGGIO medio
		TOT	di cui RILEV	di cui ELAB		TOT	di cui ELAB	
Corsi di Laurea Triennale	L 18 - Economia aziendale (Perugia)	37	36	36	97%	3.376	3.376	7,1
	L 18 - Economia aziendale (Terni)	21	20	19	95%	764	762	7,6
	L 18 - Economia e legislazione d'impresa	3	3	3	100%	73	73	7,4
	L 18 - Economia dei mercati e degli intermediari finanziari	4	4	4	100%	114	114	8,2
	L 18 Economia internazionale del turismo (Assisi)	20	20	20	100%	414	414	8,0
Corsi di Laurea Magistrale	LM 77 - Amministrazione e legislazione aziendale	8	8	7	100%	291	287	8,1
	LM 77 - Economia e management	15	14	14	93%	442	442	7,7
	LM 77 - Economia e direzione aziendale (Terni)	21	14	14	67%	191	191	8,2
	LM 16 e LM 83 - Finanza e metodi quantitativi per l'economia	15	14	14	93%	349	344	8,2
Totale di Facoltà		144	133	131	92%	6.014	6.003	7,7

Note:

1 - Rilevazione non effettuata per il corso teledidattico.

Università degli studi di Perugia
Questionario sulla valutazione della didattica - Anno Accademico 2011-2012

FARMACIA								
Corso di Studio		INSEGNAMENTI			% RILEVATI	SCHEDE		PUNTEGGIO medio
		TOT	di cui RILEV	di cui ELAB		TOT	di cui ELAB	
Corsi di Laurea Magistrale	LM 13 - Farmacia (Ciclo Unico)	38	37	37	97%	1.879	1.879	7,6
	LM 13 - Chimica e tecnologie farmaceutiche (Ciclo Unico)	29	29	28	100%	854	849	8,0
Totale di Facoltà		67	66	65	99%	2.733	2.728	7,8

GIURISPRUDENZA								
Corso di Studio		INSEGNAMENTI			% RILEVATI	SCHEDE		PUNTEGGIO medio
		TOT	di cui RILEV	di cui ELAB		TOT	di cui ELAB	
Corsi di Laurea Triennale	L 14 - Scienze dei servizi giuridici	18	8	6	44%	78	72	8,4
	L 14 - Funzionario giudiziario e amministrativo (Teledidattico) ¹	(24)	-	-	-	-	-	-
Corsi di Laurea Magistrale	LMG 01 - Giurisprudenza (Ciclo Unico)	45	39	38	87%	1.496	1.491	8,0
Totale di Facoltà		63	47	44	75%	1.574	1.563	8,0

Note:

1 - Rilevazione non effettuata per i corsi teledidattici.

Università degli studi di Perugia
Questionario sulla valutazione della didattica - Anno Accademico 2011-2012

INGEGNERIA								
Corso di Studio		INSEGNAMENTI			% RILEVATI	SCHEDE		PUNTEGGIO medio
		TOT	di cui RILEV	di cui ELAB		TOT	di cui ELAB	
Corsi di Laurea Triennale	L 7 - Ingegneria civile	21	20	19	95%	813	811	7,7
	L 8 - Ingegneria informatica ed elettronica	26	25	25	96%	942	942	8,0
	L 8 - Ingegneria gestionale e dell'informazione (Terni)	15	12	12	80%	207	207	7,7
	L 9 - Ingegneria meccanica	22	22	22	100%	1.081	1.081	7,6
	L 9 - Ingegneria industriale	19	16	16	84%	334	334	7,4
	LM 23 - Ingegneria civile	15	15	14	100%	429	424	7,7
	LM 27 e LM 29 - Ingegneria elettronica e delle telecomunicazioni	16	15	13	94%	186	180	8,1
	LM 32 - Ingegneria informatica e dell'automazione	11	11	9	100%	142	132	8,3
	LM 33 - Ingegneria meccanica	23	19	17	83%	289	285	7,5
	LM 33 - Ingegneria industriale	13	8	2	62%	43	15	7,9
	LM 35 - Ingegneria per l'ambiente e il territorio	15	14	13	93%	250	247	7,8
	LM 4 C.U.- Ingegneria edile-architettura (Ciclo Unico)	50	39	38	78%	1.241	1.239	7,6
Totale di Facoltà		246	216	200	88%	5.957	5.897	7,7

Università degli studi di Perugia
Questionario sulla valutazione della didattica - Anno Accademico 2011-2012

LETTERE E FILOSOFIA								
Corso di Studio		INSEGNAMENTI			% RILEVATI	SCHEDE		PUNTEGGIO medio
		TOT	di cui RILEV	di cui ELAB		TOT	di cui ELAB	
Corsi di Laurea Triennale	L 1 - Beni e attività culturali	26	26	20	100%	685	663	7,7
	L 5 - Filosofia	11	11	11	100%	246	246	8,3
	L 10 - Lettere	29	25	23	86%	723	717	8,1
	L 11 e L 12 - Lingue e culture straniere e Mediazione linguistica	41	40	38	98%	881	878	7,8
Corsi di Laurea Magistrale	LM 1 - Antropologia culturale ed etnologia	8	8	8	100%	77	10	8,3
	LM 2 e LM 15 - Archeologia e Civiltà classiche	19	18	15	95%	255	245	8,5
	LM 14 - Italianistica	9	8	6	89%	176	170	8,5
	LM 37 e LM 38 - Lingue e letterature moderne e Lingue straniere per la comunicazione internazionale	23	23	18	100%	326	304	8,0
	LM 78 - Filosofia ed etica delle relazioni	10	10	10	100%	129	129	8,7
	LM 84 - Storia europea	11	10	4	91%	63	42	8,8
	LM 89 - Storia dell'arte	10	10	10	100%	175	175	8,2
Totale di Facoltà		197	189	163	96%	3.736	3.579	8,1

Università degli studi di Perugia

Questionario sulla valutazione della didattica - Anno Accademico 2011-2012

MEDICINA VETERINARIA								
Corso di Studio		INSEGNAMENTI			% RILEVATI	SCHEDE		PUNTEGGIO medio
		TOT	di cui RILEV	di cui ELAB		TOT	di cui ELAB	
Corsi di Laurea Magistrale	LM 42 - Medicina Veterinaria (Ciclo Unico)	32	32	32	100%	1.477	1.477	7,6
Corsi CIP	Corsi Integrati Professionalizzanti (CIP) ¹	29	29	29	93%	1.015	1.015	8,5
Totale di Facoltà		61	61	61	100%	2.492	2.492	8,0

MEDICINA E CHIRURGIA								
Corso di Studio		INSEGNAMENTI			% RILEVATI	SCHEDE		PUNTEGGIO medio
		TOT	di cui RILEV	di cui ELAB		TOT	di cui ELAB	
Corsi di Laurea Magistrale	LM 67 - Scienze e tecniche delle attività motorie preventive e adattate	13	11	10	85%	168	163	7,3
	LM 68 - Scienze e tecniche dell'attività sportiva	11	10	10	91%	132	132	7,9
	LM 41 - Medicina e Chirurgia ³ (Perugia) (Ciclo Unico)	59	52	52	88%	2.627	2.627	7,6
	LM 41 - Medicina e Chirurgia ³ (Terni) (Ciclo Unico)	42	40	40	95%	907	907	8,0
	LM 46 - Odontoiatria e protesi dentaria (Ciclo Unico)	39	39	14	100%	202	84	7,5

segue

Note:

1 - I corsi CIP sono stati rilevati ma non computati tra gli insegnamenti attivati.

2 - Rilevazione non effettuata per il corso internazionale.

3 - Nei Corsi di Laurea Magistrale a ciclo unico in Medicina e Chirurgia la distribuzione delle schede è avvenuta nell'ambito di ogni modulo.

Università degli studi di Perugia
Questionario sulla valutazione della didattica - Anno Accademico 2011-2012

MEDICINA E CHIRURGIA								
Corso di Studio		INSEGNAMENTI			% RILEVATI	SCHEDE		PUNTEGGIO medio
		TOT	di cui RILEV	di cui ELAB		TOT	di cui ELAB	
Corsi di Laurea Triennale	SNT/1 - Infermieristica (Perugia)	33	33	33	100%	1.809	1.809	7,4
	SNT/1 - Infermieristica (Foligno)	24	23	23	96%	962	962	7,3
	SNT/1 - Infermieristica (Terni)	28	28	28	100%	1.331	1.331	6,9
	SNT/1 - Ostetricia	20	20	20	100%	357	357	7,3
	SNT/2 - Fisioterapia	18	18	18	100%	365	365	7,7
	SNT/2 - Logopedia	23	23	23	100%	364	364	7,4
	SNT/3 - Tecniche di radiologia medica, per immagini e radioterapia	23	23	23	100%	439	439	8,3
	SNT/3 - Tecniche di laboratorio biomedico	15	15	15	100%	212	212	7,4
In Disattivazione	SNT/3 - Dietistica	7	7	7	100%	114	114	7,4
	SNT/1 - Infermieristica (Città di Castello)	19	19	19	100%	694	694	7,7
	SNT/4 - Tecniche della prevenzione nell'ambiente e nei luoghi di lavoro	10	5	2	50%	50	38	7,4
Totale di Facoltà		384	366	337	95%	10.733	10.598	7,6

Università degli studi di Perugia
Questionario sulla valutazione della didattica - Anno Accademico 2011-2012

SCIENZE DELLA FORMAZIONE								
Corso di Studio		INSEGNAMENTI			% RILEVATI	SCHEDE		PUNTEGGIO medio
		TOT	di cui RILEV	di cui ELAB		TOT	di cui ELAB	
Corsi di Laurea Triennale	L 3 - Discipline delle arti teatrali e dei linguaggi creativi (Terni)	5	5	5	100%	53	53	8,7
	L 19 - Scienze dell'educazione	20	17	16	85%	970	968	7,7
	L 40 - Scienze per l'investigazione e la sicurezza (Narni)	16	16	16	100%	870	870	7,5
Corso di Laurea Ordinamento previgente D.M.509	Scienze della formazione primaria (Previgente Ordinamento)	43	43	43	100%	1.414	1.414	7,9
Corsi di Laurea Magistrale	LM 85 - Consulenza pedagogica e coordinamento di interventi formativi	10	9	9	90%	134	134	8,2
	LM 88 - Ricerca sociale per la sicurezza interna ed esterna	11	11	11	100%	174	174	7,9
Totale di Facoltà		105	101	100	96%	3.615	3.613	7,9

Università degli studi di Perugia
Questionario sulla valutazione della didattica - Anno Accademico 2011-2012

SCIENZE MATEMATICHE, FISICHE E NATURALI								
Corso di Studio		INSEGNAMENTI			% RILEVATI	SCHEDE		PUNTEGGIO medio
		TOT	di cui RILEV	di cui ELAB		TOT	di cui ELAB	
Corsi di Laurea Triennale	L 13 - Scienze biologiche	25	25	24	100%	866	865	7,7
	L 27 - Chimica	26	26	24	100%	574	566	8,1
	L 30 - Fisica	22	22	17	100%	311	301	8,1
	L 31 – Informatica	21	21	21	100%	545	545	7,6
	L 32 - Attività di protezione civile (Foligno)	24	23	21	96%	226	218	7,8
	L 32 - Scienze naturali	23	23	20	100%	349	339	8,2
	L 34 - Geologia	25	25	23	100%	456	453	8,0
	L 35 - Matematica	25	25	23	100%	669	661	7,6

segue

Università degli studi di Perugia
Questionario sulla valutazione della didattica - Anno Accademico 2011-2012

SCIENZE MATEMATICHE, FISICHE E NATURALI								
Corso di Studio		INSEGNAMENTI			% RILEVATI	SCHEDE		PUNTEGGIO medio
		TOT	di cui RILEV	di cui ELAB		TOT	di cui ELAB	
Corsi di Laurea Magistrale	LM 6 - Scienze biomolecolari applicate	14	14	13	100%	282	277	7,6
	LM 17 - Fisica	17	15	8	88%	96	69	7,8
	LM 18 - Informatica	14	13	11	93%	139	130	7,9
	LM 40 - Matematica	22	22	18	100%	245	231	8,0
	LM 54 - Scienze chimiche	27	23	16	85%	229	200	8,2
	LM 60 - Scienze e tecnologie naturalistiche e ambientali	13	10	10	77%	87	87	8,6
	LM 74 - Scienze e tecnologie geologiche	15	13	7	87%	95	76	8,4
	LM 74 - Geologia degli idrocarburi	16	15	10	94%	141	124	7,9
Totale di Facoltà		329	315	266	96%	5.310	5.142	7,9

Università degli studi di Perugia
Questionario sulla valutazione della didattica - Anno Accademico 2011-2012

SCIENZE POLITICHE								
Corso di Studio		INSEGNAMENTI			% RILEVATI	SCHEDE		PUNTEGGIO medio
		TOT	di cui RILEV	di cui ELAB		TOT	di cui ELAB	
Corsi di Laurea Triennale	L 16 e L 36 - Scienze politiche e Relazioni internazionali	28	27	26	96%	868	863	7,8
	L 37 - Scienze sociali per lo sviluppo e la cooperazione (Terni)	15	15	15	100%	257	257	8,3
	L 39 - Servizio Sociale	15	15	14	100%	604	599	7,6
Corsi di Laurea Magistrale	LM 52 - Relazioni internazionali (Perugia)	25	21	20	84%	296	293	8,3
	LM 52 - Relazioni internazionali (Terni)	6	6	5	100%	46	41	8,5
	LM 62 e LM 63 - Scienze della politica e del governo	17	17	13	100%	228	213	8,1
	LM 87 - Sociologia e politiche sociali	10	10	10	100%	212	212	8,0
Totale di Facoltà		116	111	103	96%	2.511	2.478	8,0

Università degli studi di Perugia
Questionario sulla valutazione della didattica - Anno Accademico 2011-2012

INTERFACOLTA'								
Corso di Studio		INSEGNAMENTI			% RILEVATI	SCHEDE		PUNTEGGIO medio
		TOT	di cui RILEV	di cui ELAB		TOT	di cui ELAB	
Corsi di Laurea Triennale	L 2 - Biotecnologie	46	38	35	83%	1.201	1.192	7,8
	L 20 - Scienze della comunicazione	22	19	18	86%	359	355	8,0
	L 22 - Scienze Motorie e Sportive	20	17	16	85%	760	755	7,2
	L 24 - Scienze e tecniche psicologiche dei processi mentali	14	14	14	100%	930	930	7,9
	L 26 - Economia e cultura dell'alimentazione	13	13	12	100%	189	184	7,5
	L 38 - Produzioni animali	23	22	22	96%	442	442	7,9

segue

Università degli studi di Perugia
Questionario sulla valutazione della didattica - Anno Accademico 2011-2012

INTERFACOLTA'								
Corso di Studio		INSEGNAMENTI			% RILEVATI	SCHEDE		PUNTEGGIO medio
		TOT	di cui RILEV	di cui ELAB		TOT	di cui ELAB	
Corsi di Laurea Magistrale	LM 7 - Biotecnologie agrarie e ambientali	13	11	11	85%	92	92	7,9
	LM 8 - Biotecnologie molecolari e industriali	13	11	8	85%	64	59	7,6
	LM 9 - Biotecnologie farmaceutiche	11	11	10	85%	93	88	7,9
	LM 9 - Scienze biotecnologiche Mediche, Veterinarie E Forensi	10	6	6	85%	73	73	7,8
	LM 61 - Scienze dell'Alimentazione e della Nutrizione Umana	11	10	10	91%	230	230	7,4
	LM 59 - Comunicazione istituzionale e d'impresa	11	10	10	91%	229	229	8,3
	LM 28 - Scienze Zootecniche	13	11	9	85%	146	138	8,1
Totale di Interfacoltà		220	193	181	88%	4.808	4.767	7,8

VALUTAZIONE DELLA DIDATTICA
A.A. 2011/12

D.D. 10 giugno 2008 n.61 - Requisiti di trasparenza

Facoltà di Agraria

Università degli Studi di Perugia
 Valutazione della Didattica A.A.2011-2012
Facoltà di Agraria

VERDE ORNAMENTALE E PAESAGGIO (Classe L 25)		
INSEGNAMENTO	Voto Medio¹	Numero Schede²
BOTANICA GENERALE	8,4	8
IRRIGAZIONE E DRENAGGIO	8,2	7
DIFESA DELLE PIANTE ORNAMENTALI	8,1	11
BOTANICA SISTEMATICA ED ECOLOGICA	7,9	11
PRINCIPI DI ECONOMIA ED ESTIMO	7,8	7
GENETICA E MIGLIORAMENTO GENETICO DELLE PIANTE ORNAMENTALI	7,7	6
ELEMENTI DI AGRONOMIA AMBIENTALE	7,5	9
LETTURA DEL TERRITORIO ED ELEMENTI DI PIANIFICAZIONE	7,1	7
INFORMATICA APPLICATA	6,1	8
RESTAURO DEL GIARDINO E DEL PAESAGGIO	4,7	6
RECUPERO DEL PAESAGGIO		(5)
SCIENZA DEL SUOLO		(5)
OPERE EDILI ED ARCHITETTURA NEL PAESAGGIO		(4)
GESTIONE TECNICA DEL PAESAGGIO	7,4	80
FACOLTA' DI AGRARIA	7,8	1.302

Note:

1 - In verde sono riportati i punteggi superiori alla media del Corso di Studio. In rosso è riportata la media del Corso di Studio. In giallo sono riportati i punteggi inferiori alla media del Corso di Studio. In grigio sono indicati gli insegnamenti rilevati ma non elaborati perchè con un numero di schede (meno di sei) non rappresentativo. In bianco con trattino sono indicati gli insegnamenti non rilevati.

2 - Tra parentesi è riportato il numero di schede non elaborate e non conteggiate nel totale del corso.

Università degli Studi di Perugia
 Valutazione della Didattica A.A.2011-2012
Facoltà di Agraria

SCIENZE AGRARIE ED AMBIENTALI (Classe L 25)		
INSEGNAMENTO	Voto Medio¹	Numero Schede²
COLTIVAZIONI ARBOREE	9,0	17
DEMOGRAFIA ZOOTECNICA E PRINCIPI DI MIGLIORAMENTO GENETICO	8,8	9
ARBORICOLTURA GENERALE E TECNICA VIVAISTICA	8,6	31
ECONOMIA AGRO-ALIMENTARE ED ESTIMO RURALE	8,6	28
CULTIVAR, MATURAZIONE DEI FRUTTI E RACCOLTA IN OLIVICOLTURA	8,6	22
PATOLOGIA VEGETALE	8,5	28
CHIMICA	8,5	83
AGRONOMIA GENERALE ED ECOLOGIA AGRARIA	8,5	22
ENTOMOLOGIA AGRARIA	8,4	27
IDRAULICA AGRARIA	8,4	31
ZOOTECNICA	8,4	24
FISIOLOGIA VEGETALE	8,2	27
COLTIVAZIONI ERBACEE, ORTICOLTURA E FLORICOLTURA	8,1	25
CHIMICA AGRARIA	7,8	25
MATEMATICA	7,7	39
GENETICA AGRARIA E MIGLIORAMENTO GENETICO	7,7	32
BOTANICA	7,7	30
MICROBIOLOGIA AGRARIA	7,7	31
TECNOLOGIE ALIMENTARI	7,3	51
SCIENZE AGRARIE ED AMBIENTALI	8,2	582
FACOLTA' DI AGRARIA	7,8	1.302

Note:

1 - In verde sono riportati i punteggi superiori alla media del Corso di Studio. In rosso è riportata la media del Corso di Studio. In giallo sono riportati i punteggi inferiori alla media del Corso di Studio. In grigio sono indicati gli insegnamenti rilevati ma non elaborati perchè con un numero di schede (meno di sei) non rappresentativo. In bianco con trattino sono indicati gli insegnamenti non rilevati.

2 - Tra parentesi è riportato il numero di schede non elaborate e non conteggiate nel totale del corso.

Università degli Studi di Perugia
 Valutazione della Didattica A.A.2011-2012
Facoltà di Agraria

SCIENZE E TECNOLOGIE AGROALIMENTARI (Classe L 26)		
INSEGNAMENTO	Voto Medio¹	Numero Schede²
VITICOLTURA I	9,5	6
VITICOLTURA II	9,3	6
MICROBIOLOGIA DEGLI ALIMENTI	9,1	11
LINGUA INGLESE	9,1	10
PROCESSI DELLA TECNOLOGIA ALIMENTARE I	9,0	12
MICROBIOLOGIA ENOLOGICA	8,9	8
CONTROLLO E GESTIONE DELLA QUALITÀ	8,3	13
PROCESSI DELLA TECNOLOGIA ALIMENTARE II	8,1	10
BIOCHIMICA DEGLI ALIMENTI	8,1	20
PRODUZIONI ANIMALI	8,0	11
INFORMATICA E PRINCIPI DI STATISTICA	7,8	11
FONDAMENTI DI BIOLOGIA	7,6	28
ALIMENTAZIONE E NUTRIZIONE	7,6	35
AGRONOMIA E ARBORICOLTURA	7,5	10

segue

Note:

1 - In verde sono riportati i punteggi superiori alla media del Corso di Studio. In rosso è riportata la media del Corso di Studio. In giallo sono riportati i punteggi inferiori alla media del Corso di Studio. In grigio sono indicati gli insegnamenti rilevati ma non elaborati perchè con un numero di schede (meno di sei) non rappresentativo. In bianco con trattino sono indicati gli insegnamenti non rilevati.

2 - Tra parentesi è riportato il numero di schede non elaborate e non conteggiate nel totale del corso.

Università degli Studi di Perugia
 Valutazione della Didattica A.A.2011-2012
Facoltà di Agraria

SCIENZE E TECNOLOGIE AGROALIMENTARI (Classe L 26)		
INSEGNAMENTO	Voto Medio¹	Numero Schede²
DIFESA DELLE COLTIVAZIONI I E II	7,4	8
OPERAZIONI UNITARIE DELLE INDUSTRIE ALIMENTARI	7,4	20
ANALISI MATEMATICA	7,3	19
FISICA	7,2	58
GENETICA DELLA VITE	7,0	7
MATEMATICA	6,7	26
DIFESA DELLA VITE		(5)
ENOLOGIA I		(4)
ECONOMIA AGRARIA I		(4)
ECONOMIA AGRARIA II		(4)
ENOLOGIA II		(3)
CHIMICA DEL SUOLO		(2)
SCIENZE E TECNOLOGIE AGROALIMENTARI	7,7	329
FACOLTA' DI AGRARIA	7,8	1.302

Note:

1 - In verde sono riportati i punteggi superiori alla media del Corso di Studio. In rosso è riportata la media del Corso di Studio. In giallo sono riportati i punteggi inferiori alla media del Corso di Studio. In grigio sono indicati gli insegnamenti rilevati ma non elaborati perchè con un numero di schede (meno di sei) non rappresentativo. In bianco con trattino sono indicati gli insegnamenti non rilevati.

2 - Tra parentesi è riportato il numero di schede non elaborate e non conteggiate nel totale del corso.

Università degli Studi di Perugia
 Valutazione della Didattica A.A.2011-2012
Facoltà di Agraria

AGRICOLTURA SOSTENIBILE (Classe LM 69)		
INSEGNAMENTO	Voto Medio¹	Numero Schede²
GESTIONE RISORSE IDRICHE E IMPIANTI IRRIGUI	8,7	12
CHIMICA E BIOCHIMICA AGRARIA E AMBIENTALE	8,5	16
METODOLOGIA DELLA SPERIMENTAZIONE E MODELLIZZAZIONE IN AGRICOLTURA	8,1	13
GESTIONE ECOCOMPATIBILE DELLA FERTILITÀ, DELL'IRRIGAZIONE E DELLA FLORA INFESTANTE	8,1	12
SELVICOLTURA, FORESTAZIONE E ARBORICOLTURA ORNAMENTALE E AMBIENTALE	7,9	9
GESTIONE INTEGRATA DELLE AVVERSITÀ	7,3	11
CONSERVAZIONE E GESTIONE DELLA BIODIVERSITÀ	7,2	11
SISTEMI PER L'AGRICOLTURA DI PRECISIONE	6,1	8
ECONOMIA ED ESTIMO AMBIENTALE	-	-
AGRICOLTURA SOSTENIBILE	7,8	92
FACOLTA' DI AGRARIA	7,8	1.302

Note:

1 - In verde sono riportati i punteggi superiori alla media del Corso di Studio. In rosso è riportata la media del Corso di Studio. In giallo sono riportati i punteggi inferiori alla media del Corso di Studio. In grigio sono indicati gli insegnamenti rilevati ma non elaborati perchè con un numero di schede (meno di sei) non rappresentativo. In bianco con trattino sono indicati gli insegnamenti non rilevati.

2 - Tra parentesi è riportato il numero di schede non elaborate e non conteggiate nel totale del corso.

Università degli Studi di Perugia
 Valutazione della Didattica A.A.2011-2012
Facoltà di Agraria

SVILUPPO RURALE SOSTENIBILE (Classe LM 69)		
INSEGNAMENTO	Voto Medio¹	Numero Schede²
GESTIONE RISORSE IDRICHE E RIASSETTO IDRAULICO	8,8	6
PEDOLOGIA E CHIMICA DELL'AMBIENTE AGRARIO	8,7	12
POLITICA AGRARIA E MARKETING	8,6	12
ANALISI E PIANIFICAZIONE TERRITORIALE	7,4	12
ECONOMIA AZIENDALE	7,4	15
PROGETTAZIONE TECNICA	7,4	7
ESTIMO	7,3	11
RILIEVO E RAPPRESENTAZIONE DEL TERRITORIO	7,2	15
ECONOMIA ED ESTIMO AMBIENTALE	6,7	24
DIRITTO E LEGISLAZIONE	4,7	6
COSTRUZIONI E PROGETTAZIONE		(2)
SVILUPPO RURALE SOSTENIBILE	7,4	120
FACOLTA' DI AGRARIA	7,8	1.302

Note:

1 - In verde sono riportati i punteggi superiori alla media del Corso di Studio. In rosso è riportata la media del Corso di Studio. In giallo sono riportati i punteggi inferiori alla media del Corso di Studio. In grigio sono indicati gli insegnamenti rilevati ma non elaborati perchè con un numero di schede (meno di sei) non rappresentativo. In bianco con trattino sono indicati gli insegnamenti non rilevati.

2 - Tra parentesi è riportato il numero di schede non elaborate e non conteggiate nel totale del corso.

Università degli Studi di Perugia
 Valutazione della Didattica A.A.2011-2012
Facoltà di Agraria

TECNOLOGIE E BIOTECNOLOGIE DEGLI ALIMENTI (Classe LM 70)		
INSEGNAMENTO	Voto Medio¹	Numero Schede²
BIOTECNOLOGIE MICROBICHE PER L'INDUSTRIA ALIMENTARE	8,9	12
FISICA TECNICA APPLICATA ALLE INDUSTRIE ALIMENTARI	8,6	9
BIOLOGIA APPLICATA ALLE PRODUZIONI AGRO-ALIMENTARI	8,5	7
TECNICHE MOLECOLARI APPLICATE ALLE INDUSTRIE ALIMENTARI	8,4	12
INDUSTRIE DELLE BEVANDE FERMENTATE	8,1	12
COLTIVAZIONI PER L'INDUSTRIA ALIMENTARE	8,0	10
INDUSTRIE DEI PRODOTTI ALIMENTARI	7,9	12
DIFESA DELLE DERRATE ALIMENTARI	7,9	13
LEGISLAZIONE ALIMENTARE	7,6	12
PRODUZIONI ZOOTECHNICHE DI INTERESSE AGRO-ALIMENTARE		(4)
CHIMICA DEGLI ALIMENTI CON ANALISI STRUMENTALE E SENSORIALE	-	-
TECNOLOGIE E BIOTECNOLOGIE DEGLI ALIMENTI	8,2	99
FACOLTA' DI AGRARIA	7,8	1.302

Note:

1 - In verde sono riportati i punteggi superiori alla media del Corso di Studio. In rosso è riportata la media del Corso di Studio. In giallo sono riportati i punteggi inferiori alla media del Corso di Studio. In grigio sono indicati gli insegnamenti rilevati ma non elaborati perchè con un numero di schede (meno di sei) non rappresentativo. In bianco con trattino sono indicati gli insegnamenti non rilevati.

2 - Tra parentesi è riportato il numero di schede non elaborate e non conteggiate nel totale del corso.

VALUTAZIONE DELLA DIDATTICA
A.A. 2011/12

D.D. 10 giugno 2008 n.61 - Requisiti di trasparenza

Facoltà di Economia

Università degli Studi di Perugia
 Valutazione della Didattica A.A.2011-2012
Facoltà di Economia

ECONOMIA AZIENDALE (Classe L 18) - Perugia		
INSEGNAMENTO	Voto Medio¹	Numero Schede²
GEOGRAFIA ECONOMICA	7,9	7
ECONOMIA INDUSTRIALE	7,9	27
DIRITTO PRIVATO (A-L)	7,8	92
MARKETING	7,7	53
RAGIONERIA (A-L)	7,7	165
MICROECONOMIA	7,7	210
MATEMATICA GENERALE (A-L)	7,6	221
STRATEGIA E POLITICA AZIENDALE	7,6	26
ECONOMIA DEGLI INTERMEDIARI FINANZIARI	7,6	136
ECONOMIA E GESTIONE DELLE IMPRESE (M-Z)	7,5	85
STRATEGIE COMPETITIVE D'IMPRESA	7,5	12
STATISTICA (M-Z)	7,4	156
DIRITTO PRIVATO DELL'ECONOMIA	7,4	13
ECONOMIA AZIENDALE (M-Z)	7,4	201

segue

Note:

1 - In verde sono riportati i punteggi superiori alla media del Corso di Studio. In rosso è riportata la media del Corso di Studio. In giallo sono riportati i punteggi inferiori alla media del Corso di Studio. In grigio sono indicati gli insegnamenti rilevati ma non elaborati perchè con un numero di schede (meno di sei) non rappresentativo. In bianco con trattino sono indicati gli insegnamenti non rilevati.

2 - Tra parentesi è riportato il numero di schede non elaborate e non conteggiate nel totale del corso.

Università degli Studi di Perugia
 Valutazione della Didattica A.A.2011-2012
Facoltà di Economia

ECONOMIA AZIENDALE (Classe L 18) - Perugia		
INSEGNAMENTO	Voto Medio¹	Numero Schede²
MACROECONOMIA	7,3	26
DIRITTO COMMERCIALE (A-L)	7,3	94
DIRITTO COMMERCIALE (M-Z)	7,3	76
DIRITTO PUBBLICO (M-Z)	7,3	113
ECONOMIA DELLE AZIENDE E AMMINISTRAZIONI PUBBLICHE	7,3	48
ECONOMIA AGRARIA	7,3	130
MERCEOLOGIA	7,2	27
DIRITTO PRIVATO (M-Z)	7,1	60
RAGIONERIA (M-Z)	6,9	53
ECONOMIA AZIENDALE (A-L)	6,7	167
POLITICA ECONOMICA	6,7	254
STATISTICA (A-L)	6,7	82

segue

Note:

1 - In verde sono riportati i punteggi superiori alla media del Corso di Studio. In rosso è riportata la media del Corso di Studio. In giallo sono riportati i punteggi inferiori alla media del Corso di Studio. In grigio sono indicati gli insegnamenti rilevati ma non elaborati perchè con un numero di schede (meno di sei) non rappresentativo. In bianco con trattino sono indicati gli insegnamenti non rilevati.

2 - Tra parentesi è riportato il numero di schede non elaborate e non conteggiate nel totale del corso.

Università degli Studi di Perugia
 Valutazione della Didattica A.A.2011-2012
Facoltà di Economia

ECONOMIA AZIENDALE (Classe L 18) - Perugia		
INSEGNAMENTO	Voto Medio¹	Numero Schede²
PROGRAMMAZIONE E CONTROLLO	6,6	97
MATEMATICA FINANZIARIA (M-Z)	6,4	140
INFORMATICA	6,4	189
MATEMATICA GENERALE (M-Z)	6,4	79
ECONOMIA E GESTIONE DELLE IMPRESE (A-L)	6,4	58
DIRITTO PUBBLICO (A-L)	6,4	44
ECONOMIA E GESTIONE DELLE IMPRESE COMMERCIALI	6,3	25
SCIENZA DELLE FINANZE	6,2	66
MATEMATICA FINANZIARIA (A-L)	6,1	89
DIRITTO TRIBUTARIO	5,9	55
LINGUA INGLESE	-	-
ECONOMIA AZIENDALE - Perugia	7,1	3.376
FACOLTA' DI ECONOMIA	7,7	6.003

Note:

1 - In verde sono riportati i punteggi superiori alla media del Corso di Studio. In rosso è riportata la media del Corso di Studio. In giallo sono riportati i punteggi inferiori alla media del Corso di Studio. In grigio sono indicati gli insegnamenti rilevati ma non elaborati perchè con un numero di schede (meno di sei) non rappresentativo. In bianco con trattino sono indicati gli insegnamenti non rilevati.

2 - Tra parentesi è riportato il numero di schede non elaborate e non conteggiate nel totale del corso.

Università degli Studi di Perugia
 Valutazione della Didattica A.A.2011-2012
Facoltà di Economia

ECONOMIA AZIENDALE (Classe L 18) - Terni		
INSEGNAMENTO	Voto Medio¹	Numero Schede²
GESTIONE DEL CAPITALE CIRCOLANTE	9,1	9
MARKETING	8,8	13
ECONOMIA DEGLI INTERMEDIARI FINANZIARI	8,4	12
INFORMATICA	8,4	43
DIRITTO COMMERCIALE - DIRITTO FALLIMENTARE	8,3	38
MATEMATICA FINANZIARIA	8,0	73
MACROECONOMIA	7,9	24
ECONOMIA AZIENDALE	7,9	72
ECONOMIA E GESTIONE DELLE IMPRESE	7,9	8
FINANZA AZIENDALE	7,7	54
STRATEGIE COMPETITIVE D'IMPRESA	7,7	8

segue

Note:

1 - In verde sono riportati i punteggi superiori alla media del Corso di Studio. In rosso è riportata la media del Corso di Studio. In giallo sono riportati i punteggi inferiori alla media del Corso di Studio. In grigio sono indicati gli insegnamenti rilevati ma non elaborati perchè con un numero di schede (meno di sei) non rappresentativo. In bianco con trattino sono indicati gli insegnamenti non rilevati.

2 - Tra parentesi è riportato il numero di schede non elaborate e non conteggiate nel totale del corso.

Università degli Studi di Perugia
 Valutazione della Didattica A.A.2011-2012
Facoltà di Economia

ECONOMIA AZIENDALE (Classe L 18) - Terni		
INSEGNAMENTO	Voto Medio¹	Numero Schede²
ISTITUZIONI DI DIRITTO PUBBLICO- DIRITTO DELL'UNIONE EUROPEA	7,6	43
ECONOMIA INDUSTRIALE	7,5	42
MICROECONOMIA	7,5	42
ISTITUZIONI DI DIRITTO PRIVATO E DIRITTO DEI CONSUMI	7,4	104
PROGRAMMAZIONE E CONTROLLO - GESTIONE INFORMATICA DEI DATI AZIENDALI	7,3	40
CONTABILITA' E BILANCIO	7,2	40
MATEMATICA GENERALE	6,7	56
STATISTICA	6,4	41
GESTIONE FINANZIARIA E VALUTARIA		(2)
LINGUA INGLESE	-	-
ECONOMIA AZIENDALE - Terni	7,6	762
FACOLTA' DI ECONOMIA	7,7	6.003

Note:

1 - In verde sono riportati i punteggi superiori alla media del Corso di Studio. In rosso è riportata la media del Corso di Studio. In giallo sono riportati i punteggi inferiori alla media del Corso di Studio. In grigio sono indicati gli insegnamenti rilevati ma non elaborati perchè con un numero di schede (meno di sei) non rappresentativo. In bianco con trattino sono indicati gli insegnamenti non rilevati.

2 - Tra parentesi è riportato il numero di schede non elaborate e non conteggiate nel totale del corso.

Università degli Studi di Perugia
 Valutazione della Didattica A.A.2011-2012
Facoltà di Economia

ECONOMIA E LEGISLAZIONE D'IMPRESA (Classe L 18)		
INSEGNAMENTO	Voto Medio¹	Numero Schede²
FINANZA AZIENDALE	8,4	22
REVISIONE AZIENDALE	7,5	18
DIRITTO DEL LAVORO	6,7	33
ECONOMIA E LEGISLAZIONE D'IMPRESA	7,4	73
FACOLTA' DI ECONOMIA	7,7	6.003

Note:

1 - In verde sono riportati i punteggi superiori alla media del Corso di Studio. In rosso è riportata la media del Corso di Studio. In giallo sono riportati i punteggi inferiori alla media del Corso di Studio. In grigio sono indicati gli insegnamenti rilevati ma non elaborati perchè con un numero di schede (meno di sei) non rappresentativo. In bianco con trattino sono indicati gli insegnamenti non rilevati.

2 - Tra parentesi è riportato il numero di schede non elaborate e non conteggiate nel totale del corso.

Università degli Studi di Perugia
 Valutazione della Didattica A.A.2011-2012
Facoltà di Economia

ECONOMIA DEI MERCATI E DEGLI INTERMEDIARI FINANZIARI (Classe L 18)		
INSEGNAMENTO	Voto Medio¹	Numero Schede²
ECONOMIA DEL MERCATO MOBILIARE	8,6	48
TEORIA MATEMATICA DEL PORTAFOGLIO	8,0	44
ECONOMIA E GESTIONE DELLA BANCA	7,7	14
DIRITTO MERCATI E DEGLI INTERMEDIARI FINANZIARI	7,6	8
ECONOMIA DEI MERCATI E DEGLI INTERMEDIARI FINANZIARI	8,2	114
FACOLTA' DI ECONOMIA	7,7	6.003

Note:

1 - In verde sono riportati i punteggi superiori alla media del Corso di Studio. In rosso è riportata la media del Corso di Studio. In giallo sono riportati i punteggi inferiori alla media del Corso di Studio. In grigio sono indicati gli insegnamenti rilevati ma non elaborati perchè con un numero di schede (meno di sei) non rappresentativo. In bianco con trattino sono indicati gli insegnamenti non rilevati.

2 - Tra parentesi è riportato il numero di schede non elaborate e non conteggiate nel totale del corso.

Università degli Studi di Perugia
 Valutazione della Didattica A.A.2011-2012
Facoltà di Economia

ECONOMIA INTERNAZIONALE DEL TURISMO (Classe L18)		
INSEGNAMENTO	Voto Medio¹	Numero Schede²
MARKETING DEL TURISMO	9,23	26
ISTITUZIONI DI ECONOMIA	9,21	33
CALCOLO FINANZIARIO E OTTIMIZZAZIONE	9,04	22
LINGUA SPAGNOLA	8,55	22
GOVERNANCE E POLITICHE PUBBLICHE EUROPEE PER IL TURISMO	8,55	10
ISTITUZIONI DI DIRITTO PUBBLICO	8,31	39
SOCIOLOGIA DELLA COMUNICAZIONE	8,26	16
ECONOMIA INTERNAZIONALE DEL TURISMO	8,25	27
MATEMATICA GENERALE	8,17	27
ECONOMIA AZIENDALE E RAGIONERIA APPLICATA ALLE IMPRESE TURISTICHE	7,73	32
ECONOMIA E GESTIONE DELLE IMPRESE TURISTICHE	7,61	21
ISTITUZIONI DI DIRITTO PRIVATO	7,58	16
ISTITUZIONI DI STATISTICA E STATISTICA ECONOMICA	7,50	14
LEGISLAZIONE DEL LAVORO E DEL TURISMO	7,41	16
DIRITTO COMMERCIALE INTERNO E INTERNAZIONALE	7,24	22
ECONOMIA DEL TURISMO	7,18	10
IDONEITA' DI INFORMATICA	6,91	17
CONTABILITA' PER LA DIREZIONE DELLE IMPRESE TURISTICHE	6,86	17
STORIA ECONOMICA	6,67	8
LINGUA INGLESE	6,31	19
ECONOMIA INTERNAZIONALE DEL TURISMO	8,0	414
FACOLTA' DI ECONOMIA	7,7	6.003

Note:

1 - In verde sono riportati i punteggi superiori alla media del Corso di Studio. In rosso è riportata la media del Corso di Studio. In giallo sono riportati i punteggi inferiori alla media del Corso di Studio. In grigio sono indicati gli insegnamenti rilevati ma non elaborati perchè con un numero di schede (meno di sei) non rappresentativo. In bianco con trattino sono indicati gli insegnamenti non rilevati.

2 - Tra parentesi è riportato il numero di schede non elaborate e non conteggiate nel totale del corso.

Università degli Studi di Perugia
 Valutazione della Didattica A.A.2011-2012
Facoltà di Economia

AMMINISTRAZIONE E LEGISLAZIONE AZIENDALE (Classe LM 77)		
INSEGNAMENTO	Voto Medio¹	Numero Schede²
VALUTAZIONE FINANZIARIA DEI PIANI DI INDEBITAMENTO	8,6	53
ECONOMIA E MANAGEMENT RISORSE UMANE	8,5	49
ECONOMIA DELL'UNIONE EUROPEA	8,3	51
DIRITTO E TECNICA DELLA REDAZIONE DEI CONTRATTI	8,1	64
FINANZIAMENTI D'IMPRESA	7,5	26
BILANCIO E PRINCIPI CONTABILI INTERNAZIONALI	7,5	23
RAGIONERIA PROFESSIONALE	7,5	21
DIRITTO FALLIMENTARE		(4)
AMMINISTRAZIONE E LEGISLAZIONE AZIENDALE	8,1	287
FACOLTA' DI ECONOMIA	7,7	6.003

Note:

1 - In verde sono riportati i punteggi superiori alla media del Corso di Studio. In rosso è riportata la media del Corso di Studio. In giallo sono riportati i punteggi inferiori alla media del Corso di Studio. In grigio sono indicati gli insegnamenti rilevati ma non elaborati perchè con un numero di schede (meno di sei) non rappresentativo. In bianco con trattino sono indicati gli insegnamenti non rilevati.

2 - Tra parentesi è riportato il numero di schede non elaborate e non conteggiate nel totale del corso.

Università degli Studi di Perugia
 Valutazione della Didattica A.A.2011-2012
Facoltà di Economia

ECONOMIA E MANAGEMENT (Classe LM 77) ex ECONOMIA E MANAGEMENT AZIENDALE		
INSEGNAMENTO	Voto Medio¹	Numero Schede²
DIRITTO DELLA PREVIDENZA SOCIALE	8,9	18
CORPORATE GOVERNANCE E STRATEGIE D'IMPRESA	8,9	30
MARKETING INTERNAZIONALE	8,7	39
ECONOMIA DEI GRUPPI E BILANCIO CONSOLIDATO	8,7	28
VALUTAZIONI D'AZIENDA	8,3	14
ECONOMIA DELLA CRESCITA E DELL'INNOVAZIONE	7,9	78
DIRITTO PUBBLICO DELL'ECONOMIA	7,9	19
ECONOMIA DELLE IMPRESE MULTINAZIONALI	7,6	65
STATISTICA AZIENDALE	7,2	46
DINAMICA DELLA CONOSCENZA E INNOVAZIONE ORGANIZZATIVA	7,0	16
ECONOMIA DELLA REGOLAZIONE	7,0	46
MANAGEMENT DELL'INNOVAZIONE	6,9	10
DIRITTO INDUSTRIALE E DELLA PROPRIETA' INTELLETTUALE	6,0	13
DIRITTO COMMERCIALE EUROPEO	5,4	20
LINGUA INGLESE PER IL MANAGEMENT	-	-
ECONOMIA E MANAGEMENT	7,7	442
FACOLTA' DI ECONOMIA	7,7	6.003

Note:

1 - In verde sono riportati i punteggi superiori alla media del Corso di Studio. In rosso è riportata la media del Corso di Studio. In giallo sono riportati i punteggi inferiori alla media del Corso di Studio. In grigio sono indicati gli insegnamenti rilevati ma non elaborati perchè con un numero di schede (meno di sei) non rappresentativo. In bianco con trattino sono indicati gli insegnamenti non rilevati.

2 - Tra parentesi è riportato il numero di schede non elaborate e non conteggiate nel totale del corso.

Università degli Studi di Perugia
 Valutazione della Didattica A.A.2011-2012
Facoltà di Economia

FINANZA E METODI QUANTITATIVI PER L'ECONOMIA (Classe LM 90)		
INSEGNAMENTO	Voto Medio¹	Numero Schede²
ECONOMIA MONETARIA	9,2	8
VALUTAZIONE DEI PRODOTTI E DELL'IMPRESA DI ASSICURAZIONE	9,0	39
MODELLI PER I MERCATI FINANZIARI	9,0	38
PRIVATE BANKING AND ASSET MANAGEMENT	8,7	29
METODI STATISTICI PER LA FINANZA	8,6	33
DIRITTO DELLE ASSICURAZIONI	8,4	7
SERIE STORICHE ECONOMICHE E FINANZIARIE	8,4	18
CREDIT SCORING	8,3	9
ECONOMIA INTERNAZIONALE	8,2	63
LABORATORIO DI CALCOLO FINANZIARIO E ATTUARIALE	7,9	22
METODI MATEMATICI PER LA GESTIONE DEL RISCHIO	7,7	38
POLITICA ECONOMICA E FINANZIARIA	7,6	11
ECONOMETRIA	6,5	29
STATISTICA ECONOMICA		(5)
METODI STATISTICI PER L'ECONOMIA E LA FINANZA	-	-
FINANZA E METODI QUANTITATIVI PER L'ECONOMIA	8,2	344
FACOLTA' DI ECONOMIA	7,7	6.003

Note:

1 - In verde sono riportati i punteggi superiori alla media del Corso di Studio. In rosso è riportata la media del Corso di Studio. In giallo sono riportati i punteggi inferiori alla media del Corso di Studio. In grigio sono indicati gli insegnamenti rilevati ma non elaborati perchè con un numero di schede (meno di sei) non rappresentativo. In bianco con trattino sono indicati gli insegnamenti non rilevati.

2 - Tra parentesi è riportato il numero di schede non elaborate e non conteggiate nel totale del corso.

Università degli Studi di Perugia
 Valutazione della Didattica A.A.2011-2012
Facoltà di Economia

ECONOMIA E DIREZIONE AZIENDALE (Teni) ex ECONOMIA, FINANZA E CONTROLLO AZIENDALE (Classe LM 77)		
INSEGNAMENTO	Voto Medio¹	Numero Schede²
ECONOMIA INTERNAZIONALE E DELLE MULTINAZIONALI	9,1	7
ANALISI DELLA PERFORMANCE D'IMPRESA E DI GRUPPO	8,9	20
FINANZIAMENTI D'IMPRESA	8,7	15
GESTIONE DELL'INNOVAZIONE D'IMPRESA	8,7	17
DIREZIONE E ORGANIZZAZIONE DELLA PRODUZIONE	8,6	6
VALUTAZIONE D'AZIENDA E OPERAZIONI STRAORDINARIE	8,6	6
GESTIONE DEI RISCHI D'IMPRESA	8,5	12
DIRITTO TRIBUTARIO	8,3	8
STATISTICA AZIENDALE	8,0	20
DIRITTO DEL LAVORO	8,0	7
DIRITTO PRIVATO DELL'ECONOMIA E DIRITTO DEI MERCATI E DEGLI INTERMEDIARI FINANZIARI	8,0	10
ECONOMIA DELLA CRESCITA E DELL'INNOVAZIONE	7,9	16
ECONOMIA SANITARIA	7,8	21
ECONOMIA DELL'AMBIENTE	7,5	26
LINGUA FRANCESE	-	-
LINGUA SPAGNOLA	-	-
ECONOMIA DEL MERCATO MOBILIARE	-	-
METODI QUANTITATIVI PER LA FINANZA D'IMPRESA	-	-
TEORIA DEL PORTAFOGLIO FINANZIARIO	-	-
POLITICA ECONOMICA	-	-
TECNICHE DI PREVISIONE ECONOMICA	-	-
ECONOMIA E DIREZIONE AZIENDALE	8,2	191
FACOLTA' DI ECONOMIA	7,7	6.003

Note:

1 - In verde sono riportati i punteggi superiori alla media del Corso di Studio. In rosso è riportata la media del Corso di Studio. In giallo sono riportati i punteggi inferiori alla media del Corso di Studio. In grigio sono indicati gli insegnamenti rilevati ma non elaborati perchè con un numero di schede (meno di sei) non rappresentativo. In bianco con trattino sono indicati gli insegnamenti non rilevati.

2 - Tra parentesi è riportato il numero di schede non elaborate e non conteggiate nel totale del corso.

VALUTAZIONE DELLA DIDATTICA
A.A. 2011/12

D.D. 10 giugno 2008 n.61 - Requisiti di trasparenza

Facoltà di Farmacia

Università degli Studi di Perugia
 Valutazione della Didattica A.A.2011-2012
Facoltà di Farmacia

FARMACIA (Classe LM 13)		
INSEGNAMENTO	Voto Medio¹	Numero Schede²
BIOCHIMICA GENERALE E SISTEMATICA - CANALE A	9,1	28
IGIENE E SANITA' PUBBLICA - CANALE B	8,8	24
MICROBIOLOGIA - CANALE B	8,8	41
CHIMICA FARMACEUTICA E TOSSICOLOGICA I - CANALE A	8,6	52
BIOCHIMICA GENERALE E SISTEMATICA - CANALE B	8,5	26
FARMACOCINETICA E FARMACOLOGIA GENERALE E FARMACOGNOSIA	8,4	53
ANALISI DEI MEDICINALI I - CANALE A	8,3	46
ANATOMIA UMANA	8,3	101
BIOLOGIA ANIMALE E BIOLOGIA VEGETALE - CANALE B	8,2	40
CHIMICA GENERALE - CANALE B	8,1	47
ANALISI DEI MEDICINALI I - CANALE B	8,1	36
CHIMICA FARMACEUTICA E TOSSICOLOGICA 2	8,1	66
CHIMICA ORGANICA - CANALE B	8,0	45
FARMACOLOGIA E FARMACOTERAPIA E CHEMIOTERAPIA	7,8	53

segue

Note:

1 - In verde sono riportati i punteggi superiori alla media del Corso di Studio. In rosso è riportata la media del Corso di Studio. In giallo sono riportati i punteggi inferiori alla media del Corso di Studio. In grigio sono indicati gli insegnamenti rilevati ma non elaborati perchè con un numero di schede (meno di sei) non rappresentativo. In bianco con trattino sono indicati gli insegnamenti non rilevati.

2 - Tra parentesi è riportato il numero di schede non elaborate e non conteggiate nel totale del corso.

Università degli Studi di Perugia
 Valutazione della Didattica A.A.2011-2012
Facoltà di Farmacia

FARMACIA (Classe LM 13)		
INSEGNAMENTO	Voto Medio¹	Numero Schede²
CHIMICA DELLE SOSTANZE ORGANICHE NATURALI - CANALE B	7,8	43
ANALISI MEDICINALI 3 E ANALISI MEDICINALI 4	7,8	67
MATEMATICA CON ELEMENTI DI INFORMATICA	7,7	75
TOSSICOLOGIA E BIOCHIMICA APPLICATA MEDICA	7,7	22
CHIMICA ORGANICA - CANALE A	7,6	43
INGLESE	7,6	11
CHIMICA INORGANICA E ANALITICA - CANALE B	7,5	57
IGIENE E SANITA' PUBBLICA - CANALE A	7,5	35
CHIMICA DELLE SOSTANZE ORGANICHE NATURALI - CANALE A	7,5	35
TECNOLOGIA, SOCIO-ECONOMIA E LEGISLAZIONE FARMACEUTICHE	7,5	81
CHIMICA FARMACEUTICA E TOSSICOLOGICA I - CANALE B	7,5	35
PATOLOGIA GENERALE	7,5	53

segue

Note:

1 - In verde sono riportati i punteggi superiori alla media del Corso di Studio. In rosso è riportata la media del Corso di Studio. In giallo sono riportati i punteggi inferiori alla media del Corso di Studio. In grigio sono indicati gli insegnamenti rilevati ma non elaborati perchè con un numero di schede (meno di sei) non rappresentativo. In bianco con trattino sono indicati gli insegnamenti non rilevati.

2 - Tra parentesi è riportato il numero di schede non elaborate e non conteggiate nel totale del corso.

Università degli Studi di Perugia
 Valutazione della Didattica A.A.2011-2012
Facoltà di Farmacia

FARMACIA (Classe LM 13)		
INSEGNAMENTO	Voto Medio¹	Numero Schede²
CHIMICA DEGLI ALIMENTI E ALIMENTAZIONE E NUTRIZIONE UMANA	7,4	66
ANALISI DEI MEDICINALI II - CANALE A	7,4	40
CHIMICA GENERALE - CANALE A	7,4	55
SCIENZA DELL'ALIMENTAZIONE E CHIMICA DEGLI ALIMENTI	7,3	75
MICROBIOLOGIA - CANALE A	7,2	38
ANALISI DEI MEDICINALI II - CANALE B	7,2	50
FISICA - CANALE A	7,2	58
TECNOLOGIA FARMACEUTICA E PRODOTTI COSMETICI	7,0	71
CHIMICA INORGANICA E ANALITICA - CANALE A	6,7	38
FISIOLOGIA	6,1	123
FISICA - CANALE B	6,0	50
BIOLOGIA ANIMALE E BIOLOGIA VEGETALE - CANALE A	-	-
FARMACIA	7,6	1.879
FACOLTA' DI FARMACIA	7,8	2.728

Note:

1 - In verde sono riportati i punteggi superiori alla media del Corso di Studio. In rosso è riportata la media del Corso di Studio. In giallo sono riportati i punteggi inferiori alla media del Corso di Studio. In grigio sono indicati gli insegnamenti rilevati ma non elaborati perchè con un numero di schede (meno di sei) non rappresentativo. In bianco con trattino sono indicati gli insegnamenti non rilevati.

2 - Tra parentesi è riportato il numero di schede non elaborate e non conteggiate nel totale del corso.

Università degli Studi di Perugia
 Valutazione della Didattica A.A.2011-2012
Facoltà di Farmacia

CHIMICA E TECNOLOGIE FARMACEUTICHE (Classe 14/S)		
INSEGNAMENTO	Voto Medio¹	Numero Schede²
FARMACOLOGIA, FARMACOTERAPIA E CHEMIOTERAPIA	9,0	26
TECNOLOGIA, SOCIO ECONOMIA E LEGISLAZIONE FARMACEUTICA	9,0	25
BIOLOGIA ANIMALE E VEGETALE E ANATOMIA UMANA	8,8	59
IMPIANTI DELL'INDUSTRIA FARMACEUTICA	8,8	18
CHIMICA FARMACEUTICA II	8,6	15
ELEMENTI DI TOSSICOLOGIA E FARMACOLOGIA SPERIMENTALE	8,5	33
METODI FISICI IN CHIMICA ORGANICA	8,5	26
ANALISI CHIMICO-FARMACEUTICA I	8,4	32
CHIMICA FARMACEUTICA III	8,4	33
CHIMICA GENERALE E CHIMICA INORGANICA	8,3	57
BIOCHIMICA GENERALE E APPLICATA	8,3	30
VEICOLAZIONE E DIREZIONAMENTO DEI FARMACI	8,3	17
CHIMICA ORGANICA I	8,3	40
FARMACOGNOSIA E FARMACOLOGIA GENERALE	8,1	22
ANALISI DEI MEDICINALI	8,1	36

segue

Note:

1 - In verde sono riportati i punteggi superiori alla media del Corso di Studio. In rosso è riportata la media del Corso di Studio. In giallo sono riportati i punteggi inferiori alla media del Corso di Studio. In grigio sono indicati gli insegnamenti rilevati ma non elaborati perchè con un numero di schede (meno di sei) non rappresentativo. In bianco con trattino sono indicati gli insegnamenti non rilevati.

2 - Tra parentesi è riportato il numero di schede non elaborate e non conteggiate nel totale del corso.

Università degli Studi di Perugia
 Valutazione della Didattica A.A.2010-2011
Facoltà di Farmacia

CHIMICA E TECNOLOGIE FARMACEUTICHE (Classe 14/S)		
INSEGNAMENTO	Voto Medio¹	Numero Schede²
CHIMICA ORGANICA II	8,0	30
CHIMICA ANALITICA	8,0	39
LABORATORIO DI PREPARAZIONE ESTRATTIVA E SINTETICA DEI FARMACI	8,0	29
ANALISI DEI FARMACI II	7,9	40
BIOLOGIA MOLECOLARE	7,8	26
CHIMICA FISICA	7,7	37
FISIOLOGIA	7,4	37
CHIMICA FARMACEUTICA APPLICATA	7,2	30
MICROBIOLOGIA E PATOLOGIA GENERALE	7,1	20
MATEMATICA CON ELEMENTI DI INFORMATICA	7,0	19
CHIMICA FARMACEUTICA I	6,5	23
CHIMICA BROMATOLOGICA	6,0	31
FISICA	5,0	19
INGLESE		(5)
CHIMICA E TECNOLOGIE FARMACEUTICHE	8,0	849
FACOLTA' DI FARMACIA	7,8	2.728

Note:

1 - In verde sono riportati i punteggi superiori alla media del Corso di Studio. In rosso è riportata la media del Corso di Studio. In giallo sono riportati i punteggi inferiori alla media del Corso di Studio. In grigio sono indicati gli insegnamenti rilevati ma non elaborati perchè con un numero di schede (meno di sei) non rappresentativo. In bianco con trattino sono indicati gli insegnamenti non rilevati.

2 - Tra parentesi è riportato il numero di schede non elaborate e non conteggiate nel totale del corso.

VALUTAZIONE DELLA DIDATTICA
A.A. 2011/12

D.D. 10 giugno 2008 n.61 - Requisiti di trasparenza

Facoltà di Giurisprudenza

Università degli Studi di Perugia
 Valutazione della Didattica A.A.2011-2012
Facoltà di Giurisprudenza

SCIENZE DEI SERVIZI GIURIDICI (Classe L 14)		
INSEGNAMENTO	Voto Medio¹	Numero Schede²
DIRITTO AMMINISTRATIVO AVANZATO	9,3	6
DIRITTO COMMERCIALE	9,0	9
DIRITTO DI FAMIGLIA	8,9	7
DIRITTO PRIVATO COMPARATO OPPURE DIRITTO PRIVATO EUROPEO	8,6	13
ISTITUZIONI DI DIRITTO PROCESSUALE PENALE	8,2	21
DIRITTO COMMERCIALE AVANZATO	7,8	16
DIRITTO BANCARIO		(4)
DIRITTO PROCESSUALE AMMINISTRATIVO		(2)
CONTABILITA' E BILANCIO	-	-
DIRITTO DEI RAPPORTI DI LAVORO	-	-
DIRITTO PENALE	-	-
CONTABILITA' E BILANCIO	-	-
DIRITTO DELLA PREVIDENZA SOCIALE	-	-
ECONOMIA AZIENDALE	-	-
DIRITTO PENALE DELL'ECONOMIA	-	-
DIRITTO PUBBLICO DELL'ECONOMIA	-	-
DIRITTO DEL LAVORO AVANZATO	-	-
DIRITTO PRIVATO DELLE BIOTECNOLOGIE	-	-
SCIENZE DEI SERVIZI GIURIDICI	8,4	72
FACOLTA' DI GIURISPRUDENZA	8,0	1.563

Note:

1 - In verde sono riportati i punteggi superiori alla media del Corso di Studio. In rosso è riportata la media del Corso di Studio. In giallo sono riportati i punteggi inferiori alla media del Corso di Studio. In grigio sono indicati gli insegnamenti rilevati ma non elaborati perchè con un numero di schede (meno di sei) non rappresentativo. In bianco con trattino sono indicati gli insegnamenti non rilevati.

2 - Tra parentesi è riportato il numero di schede non elaborate e non conteggiate nel totale del corso.

Università degli Studi di Perugia
 Valutazione della Didattica A.A.2011-2012
Facoltà di Giurisprudenza

GIURISPRUDENZA (Classe LMG01)		
INSEGNAMENTO	Voto Medio¹	Numero Schede²
CONTABILITA' DI STATO	9,2	8
GIUSTIZIA PENALE ESECUTIVA	9,1	21
GIUSTIZIA COSTITUZIONALE	9,1	20
DIRITTO PENALE M-Z	8,8	31
DIRITTO PROCESSUALE PENALE M-Z	8,8	51
STORIA DEI RAPPORTI STATO CHIESA	8,6	17
DIRITTO AMMINISTRATIVO M-Z	8,5	31
DIRITTO COSTITUZIONALE A-E	8,5	78
STORIA ED ISTITUZIONI DIRITTO ROMANO A-L	8,5	56
DIRITTO CIVILE M-Z	8,5	25
DIRITTO PUBBLICO DEI PAESI ISLAMICI	8,4	39
DIRITTO COSTITUZIONALE N-Z	8,4	36
DIRITTO PROCESSUALE CIVILE	8,4	40
DIRITTO COSTITUZIONALE AVANZATO	8,4	35
DIRITTO PENALE A-L	8,3	57

segue

Note:

1 - In verde sono riportati i punteggi superiori alla media del Corso di Studio. In rosso è riportata la media del Corso di Studio. In giallo sono riportati i punteggi inferiori alla media del Corso di Studio. In grigio sono indicati gli insegnamenti rilevati ma non elaborati perchè con un numero di schede (meno di sei) non rappresentativo. In bianco con trattino sono indicati gli insegnamenti non rilevati.

2 - Tra parentesi è riportato il numero di schede non elaborate e non conteggiate nel totale del corso.

Università degli Studi di Perugia
 Valutazione della Didattica A.A.2011-2012
Facoltà di Giurisprudenza

GIURISPRUDENZA (Classe LMG01)		
INSEGNAMENTO	Voto Medio¹	Numero Schede²
DIRITTO PRIVATO COMPARATO	8,2	77
DIRITTO ECCLESIASTICO E CANONICO	8,1	12
DIRITTO DELL'UNIONE EUROPEA	8,1	41
ISTITUZIONI DI DIRITTO PRIVATO M-Z	8,0	38
STORIA DEL DIRITTO MEDIEVALE E MODERNO	8,0	11
SCIENZA DELLE FINANZE	8,0	40
DIRITTO PROCESSUALE PENALE A-L	7,9	38
DIRITTO ROMANO	7,9	71
DIRITTO COMMERCIALE AVANZATO	7,8	15
DIRITTO COMMERCIALE A-L	7,8	36
STORIA DEL DIRITTO MODERNO E CONTEMPORANEO	7,8	6
DIRITTO PUBBLICO COMPARATO E TRANSAZIONALE	7,8	81
DIRITTO COMMERCIALE M-Z	7,7	32
ISTITUZIONI DI DIRITTO PRIVATO A-L	7,6	41
ECONOMIA E FINANZA PUBBLICA	7,6	38

segue

Note:

1 - In verde sono riportati i punteggi superiori alla media del Corso di Studio. In rosso è riportata la media del Corso di Studio. In giallo sono riportati i punteggi inferiori alla media del Corso di Studio. In grigio sono indicati gli insegnamenti rilevati ma non elaborati perchè con un numero di schede (meno di sei) non rappresentativo. In bianco con trattino sono indicati gli insegnamenti non rilevati.

2 - Tra parentesi è riportato il numero di schede non elaborate e non conteggiate nel totale del corso.

Università degli Studi di Perugia
 Valutazione della Didattica A.A.2011-2012
Facoltà di Giurisprudenza

GIURISPRUDENZA (Classe LMG01)		
	Voto Medio¹	Numero Schede²
DIRITTO INTERNAZIONALE	7,5	46
DIRITTO COSTITUZIONALE F-M	7,4	31
DIRITTO CIVILE A-L	7,4	60
DIRITTO TRIBUTARIO	7,3	41
SOCIOLOGIA GIURIDICA	7,2	46
DIRITTO AMMINISTRATIVO A-L	7,2	21
FILOSOFIA DEL DIRITTO A-L	7,2	116
STORIA ED ISTITUZIONI DIRITTO ROMANO M-Z	6,6	8
FONDAMENTI DI SCIENZA GIURIDICA EUROPEA		(5)
FILOSOFIA DEL DIRITTO M-Z	-	-
LINGUAGGIO GIURIDICO DELLA LINGUA FRANCESE	-	-
LINGUAGGIO GIURIDICO DELLA LINGUA INGLESE	-	-
DIRITTO DEL LAVORO A-L	-	-
DIRITTO DEL LAVORO M-Z	-	-
LOGICA E ARGOMENTAZIONE	-	-
GIURISPRUDENZA	8,0	1.491
FACOLTA' DI GIURISPRUDENZA	8,0	1.563

Note:

1 - In verde sono riportati i punteggi superiori alla media del Corso di Studio. In rosso è riportata la media del Corso di Studio. In giallo sono riportati i punteggi inferiori alla media del Corso di Studio. In grigio sono indicati gli insegnamenti rilevati ma non elaborati perchè con un numero di schede (meno di sei) non rappresentativo. In bianco con trattino sono indicati gli insegnamenti non rilevati.

2 - Tra parentesi è riportato il numero di schede non elaborate e non conteggiate nel totale del corso.

Università degli Studi di Perugia
 Valutazione della Didattica A.A.2011-2012
Facoltà di Giurisprudenza

FUNZIONARIO GIUDIZIARIO E AMMINISTRATIVO (Classe L 14) Teledidattico		
INSEGNAMENTO	Voto Medio	Numero Schede
DIRITTO AMMINISTRATIVO	-	-
DIRITTO COMMERCIALE	-	-
DIRITTO PENALE	-	-
DIRITTO PUBBLICO COMPARATO	-	-
SCIENZE DELLE FINANZE ED ECONOMIA AZIENDALE	-	-
SOCIOLOGIA	-	-
SOCIOLOGIA GIURIDICA E DELLA DEVIANZA	-	-
DIRITTO DELLA PUBBLICA SICUREZZA	-	-
DIRITTO PROCESSUALE CIVILE	-	-
DIRITTO PROCESSUALE PENALE	-	-
DIRITTO TRIBUTARIO	-	-
IL LAVORO ALLE DIPENDENZE DELLA P.A.	-	-
DIRITTO PENALE AVANZATO	-	-
DIRITTO DELLA PUBBLICA SICUREZZA AVANZATO	-	-
DIRITTO DELL'UNIONE EUROPEA	-	-
DIRITTO REGIONALE E DEGLI ENTI LOCALI	-	-
STATISTICA	-	-
STORIA DEL DIRITTO MEDIEVALE E MODERNO	-	-
FILOSOFIA DEL DIRITTO CON MODULO D'INFORMATICA GIURIDICA	-	-
DIRITTO PRIVATO	-	-
DIRITTO COSTITUZIONALE	-	-
ECONOMIA E FINANZA PUBBLICA	-	-
DIRITTO PUBBLICO ROMANO	-	-
DIRITTO BANCARIO	-	-

VALUTAZIONE DELLA DIDATTICA
A.A. 2011/12

D.D. 10 giugno 2008 n.61 - Requisiti di trasparenza

Facoltà di Ingegneria

Università degli Studi di Perugia
 Valutazione della Didattica A.A.2011-2012
Facoltà di Ingegneria

INGEGNERIA CIVILE (Classe L 7)		
INSEGNAMENTO	Voto Medio¹	Numero Schede²
PROGETTO DI STRADE FERROVIE E AEROPORTI	8,7	60
ANALISI MATEMATICA I	8,6	68
IDROLOGIA E INFRASTRUTTURE IDRAULICHE	8,2	39
GEOLOGIA TECNICA	8,2	73
INGEGNERIA SANITARIA	8,0	7
GEOTECNICA	8,0	37
IDRAULICA	8,0	37
TOPOGRAFIA	7,9	47
DISEGNO	7,8	35
FONDAMENTI DI INFORMATICA	7,8	36
SCIENZA DELLE COSTRUZIONI	7,6	35
FISICA	7,5	42
GEOMETRIA	7,4	42
MECCANICA RAZIONALE	7,3	23
TECNICA DELLE COSTRUZIONI	7,2	37
CHIMICA E TECNOLOGIA DEI MATERIALI	7,0	57
FISICA TECNICA	7,0	23
URBANISTICA E LEGISLAZIONE	6,7	44
ANALISI MATEMATICA II	6,6	69
TECNOLOGIE DI CHIMICA APPLICATA		(2)
INGLESE	-	-
INGEGNERIA CIVILE-L	7,7	811
FACOLTA' DI INGEGNERIA	7,7	5.897

Note:

1 - In verde sono riportati i punteggi superiori alla media del Corso di Studio. In rosso è riportata la media del Corso di Studio. In giallo sono riportati i punteggi inferiori alla media del Corso di Studio. In grigio sono indicati gli insegnamenti rilevati ma non elaborati perchè con un numero di schede (meno di sei) non rappresentativo. In bianco con trattino sono indicati gli insegnamenti non rilevati.

2 - Tra parentesi è riportato il numero di schede non elaborate e non conteggiate nel totale del corso.

Università degli Studi di Perugia
 Valutazione della Didattica A.A.2011-2012
Facoltà di Ingegneria

INGEGNERIA INFORMATICA ED ELETTRONICA (Classe L 8)		
INSEGNAMENTO	Voto Medio¹	Numero Schede²
TECNOLOGIE ELETTRONICHE	9,0	11
TEORIA DEI SEGNALI	8,9	34
TEORIA DEI SISTEMI	8,9	29
ANALISI MATEMATICA II	8,7	92
FISICA B	8,7	55
METODI E MISURE PER LA QUALITÀ	8,7	12
FONDAMENTI DI TELECOMUNICAZIONI	8,6	30
INGEGNERIA DELLE RADIOFREQUENZE	8,6	14
CHIMICA	8,5	68
ELETTRONICA APPLICATA	8,5	31
GEOMETRIA II	8,2	32
FISICA A	8,2	77
ARCHITETTURE DEI CALCOLATORI E SISTEMI OPERATIVI	8,1	24
ELETTRONICA DEI SISTEMI DIGITALI	8,1	35
LABORATORIO DI INFORMATICA GRAFICA	8,1	18
ECONOMIA ED ORGANIZZAZIONE AZIENDALE	8,1	34

segue

Note:

1 - In verde sono riportati i punteggi superiori alla media del Corso di Studio. In rosso è riportata la media del Corso di Studio. In giallo sono riportati i punteggi inferiori alla media del Corso di Studio. In grigio sono indicati gli insegnamenti rilevati ma non elaborati perchè con un numero di schede (meno di sei) non rappresentativo. In bianco con trattino sono indicati gli insegnamenti non rilevati.

2 - Tra parentesi è riportato il numero di schede non elaborate e non conteggiate nel totale del corso.

Università degli Studi di Perugia
 Valutazione della Didattica A.A.2011-2012
Facoltà di Ingegneria

INGEGNERIA INFORMATICA ED ELETTRONICA (Classe L 8)		
INSEGNAMENTO	Voto Medio¹	Numero Schede²
CAMPI ELETTROMAGNETICI	8,0	20
TEORIA DEI CIRCUITI	7,9	47
ALGORITMI E STRUTTURE DI DATI	7,9	16
INGEGNERIA DEL CONTROLLO	7,7	13
TEORIA DELLA PROBABILITÀ E DELLA MISURAZIONE	7,7	43
FONDAMENTI DI INFORMATICA	7,2	55
CAMPI ELETTROMAGNETICI	7,0	13
ANALISI MATEMATICA I	6,5	73
GEOMETRIA I	6,3	66
LINGUA INGLESE	-	-
INGEGNERIA INFORMATICA ED ELETTRONICA	8,0	942
FACOLTA' DI INGEGNERIA	7,7	5.897

Note:

1 - In verde sono riportati i punteggi superiori alla media del Corso di Studio. In rosso è riportata la media del Corso di Studio. In giallo sono riportati i punteggi inferiori alla media del Corso di Studio. In grigio sono indicati gli insegnamenti rilevati ma non elaborati perchè con un numero di schede (meno di sei) non rappresentativo. In bianco con trattino sono indicati gli insegnamenti non rilevati.

2 - Tra parentesi è riportato il numero di schede non elaborate e non conteggiate nel totale del corso.

Università degli Studi di Perugia
 Valutazione della Didattica A.A.2011-2012
Facoltà di Ingegneria

INGEGNERIA GESTIONALE E DELL'INFORMAZIONE (Classe L 8) - Terni ex INGEGNERIA GESTIONALE		
INSEGNAMENTO	Voto Medio¹	Numero Schede²
STRATEGIA D'IMPRESA E MARKETING	8,6	24
FISICA GENERALE II	8,4	60
GESTIONE E SICUREZZA DEI SISTEMI INFORMATIVI ED INFORMATICI	8,2	7
GESTIONE D'IMPRESA E INNOVAZIONE	8,2	11
ANALISI DEI SISTEMI	8,1	19
MATEMATICA APPLICATA PER L'INGEGNERIA	7,8	10
INGEGNERIA DELLA QUALITÀ	7,1	18
ELETTROTECNICA	7,0	11
RICERCA OPERATIVA	6,7	9
GESTIONE DEI SISTEMI PRODUTTIVI	6,7	12
GESTIONE DEI PROGETTI	6,3	16
PROGETTAZIONE E GESTIONE DEI SISTEMI LOGISTICI E PRODUTTIVI	5,2	10
SISTEMI DI CONTROLLO ED AUTOMAZIONE	-	-
TECNOLOGIE DI PRODUZIONE	-	-
RISORSE ENERGETICHE E SISTEMI NUCLEARI	-	-
INGEGNERIA GESTIONALE E DELL'INFORMAZIONE	7,7	207
FACOLTA' DI INGEGNERIA	7,7	5.897

Note:

1 - In verde sono riportati i punteggi superiori alla media del Corso di Studio. In rosso è riportata la media del Corso di Studio. In giallo sono riportati i punteggi inferiori alla media del Corso di Studio. In grigio sono indicati gli insegnamenti rilevati ma non elaborati perchè con un numero di schede (meno di sei) non rappresentativo. In bianco con trattino sono indicati gli insegnamenti non rilevati.

2 - Tra parentesi è riportato il numero di schede non elaborate e non conteggiate nel totale del corso.

Università degli Studi di Perugia
 Valutazione della Didattica A.A.2011-2012
Facoltà di Ingegneria

INGEGNERIA MECCANICA (Classe L 9)		
INSEGNAMENTO	Voto Medio¹	Numero Schede²
TECNOLOGIA MECCANICA	9,0	65
FONTI E SISTEMI ENERGETICI	8,5	19
ELETTROTECNICA	8,5	83
CHIMICA E CHIMICA APPLICATA	8,3	86
COSTRUZIONE DI MACCHINE	8,3	39
IMPIANTI INDUSTRIALI	8,2	44
MECCANICA RAZIONALE	7,8	50
QUALITÀ-ASPETTI MISURISTICI, PROGETTUALI E COSTRUTTIVI	7,8	29
FISICA TECNICA	7,6	29
MATEMATICA I	7,6	109
DISEGNO DI MACCHINE	7,5	69
MATEMATICA II	7,5	70

segue

Note:

1 - In verde sono riportati i punteggi superiori alla media del Corso di Studio. In rosso è riportata la media del Corso di Studio. In giallo sono riportati i punteggi inferiori alla media del Corso di Studio. In grigio sono indicati gli insegnamenti rilevati ma non elaborati perchè con un numero di schede (meno di sei) non rappresentativo. In bianco con trattino sono indicati gli insegnamenti non rilevati.

2 - Tra parentesi è riportato il numero di schede non elaborate e non conteggiate nel totale del corso.

Università degli Studi di Perugia
 Valutazione della Didattica A.A.2011-2012
Facoltà di Ingegneria

INGEGNERIA MECCANICA (Classe L 9)		
INSEGNAMENTO	Voto Medio¹	Numero Schede²
FONDAMENTI DI INFORMATICA	7,4	41
FISICA GENERALE	7,3	104
MECCANICA APPLICATA ALLE MACCHINE	7,1	29
APPLICAZIONI DI INGEGNERIA ELETTRICA	7,0	16
FONDAMENTI DI MECCANICA DELLE STRUTTURE	7,0	43
MISURE E CONTROLLI SUI SISTEMI MECCANICI	7,0	34
ELEMENTI DI BIOINGEGNERIA	6,8	21
ECONOMIA E ORGANIZZAZIONE AZIENDALE	6,5	28
IMPIANTI TECNICI PER L'EDILIZIA	6,3	28
MACCHINE	5,7	45
INGEGNERIA MECCANICA-L	7,6	1.081
FACOLTA' DI INGEGNERIA	7,7	5.897

Note:

1 - In verde sono riportati i punteggi superiori alla media del Corso di Studio. In rosso è riportata la media del Corso di Studio. In giallo sono riportati i punteggi inferiori alla media del Corso di Studio. In grigio sono indicati gli insegnamenti rilevati ma non elaborati perchè con un numero di schede (meno di sei) non rappresentativo. In bianco con trattino sono indicati gli insegnamenti non rilevati.

2 - Tra parentesi è riportato il numero di schede non elaborate e non conteggiate nel totale del corso.

Università degli Studi di Perugia
 Valutazione della Didattica A.A.2011-2012
Facoltà di Ingegneria

INGEGNERIA INDUSTRIALE (Classe L 9) ex INGEGNERIA ENERGETICA		
INSEGNAMENTO	Voto Medio¹	Numero Schede²
TECNOLOGIA E MISURE MECCANICHE	8,8	11
CHIMICA	8,6	25
COSTRUZIONE DI MACCHINE	8,2	8
INGLESE	8,1	18
FISICA TECNICA	7,9	26
ANALISI MATEMATICA I	7,7	37
MECCANICA APPLICATA ALLE MACCHINE	7,7	11
ELETTROTECNICA	7,6	21
IMPIANTI INDUSTRIALI	7,5	7
LABORATORIO DI MATERIALI	7,4	9
FISICA GENERALE 1	7,3	40
GEOMETRIA E INFORMATICA	7,2	36
SCIENZA DELLE COSTRUZIONI	6,8	18
MACCHINE	6,8	9
ANALISI MATEMATICA II	6,5	28
DISEGNO TECNICO INDUSTRIALE	5,9	30
MECCANICA RAZIONALE	-	-
SCIENZA E TECNOLOGIA DEI MATERIALI	-	-
LABORATORIO DI ELETTROTECNICA	-	-
INGEGNERIA INDUSTRIALE	7,4	334
FACOLTA' DI INGEGNERIA	7,7	5.897

Note:

1 - In verde sono riportati i punteggi superiori alla media del Corso di Studio. In rosso è riportata la media del Corso di Studio. In giallo sono riportati i punteggi inferiori alla media del Corso di Studio. In grigio sono indicati gli insegnamenti rilevati ma non elaborati perchè con un numero di schede (meno di sei) non rappresentativo. In bianco con trattino sono indicati gli insegnamenti non rilevati.

2 - Tra parentesi è riportato il numero di schede non elaborate e non conteggiate nel totale del corso.

Università degli Studi di Perugia
 Valutazione della Didattica A.A.2011-2012
Facoltà di Ingegneria

INGEGNERIA EDILE-ARCHITETTURA (Classe LM 4)		
INSEGNAMENTO	Voto Medio¹	Numero Schede²
LABORATORIO GEOLOGIA E GEOTECNICA	8,9	12
CHIMICA	8,9	53
ECONOMIA ED ESTIMO CIVILE	8,7	13
FISICA GENERALE	8,6	81
ARCHITETTURA E COMPOSIZIONE 4	8,5	15
PROGETTAZIONE DIGITALE	8,4	32
ARCHITETTURA TECNICA 2	8,3	21
LABORATORIO DI PROGETTAZIONE DIGITALE	8,3	32
GEOTECNICA	8,3	34
CARTOGRAFIA E FOTOGRAMMETRIA APPLICATA	8,2	22
STATICA	8,2	40
FISICA TECNICA AMBIENTALE	8,2	26
GEOMETRIA	8,0	48
IDRAULICA E INFRASTRUTTURE IDRAULICHE URBANE	8,0	17
TECNICA DELLE COSTRUZIONI	7,9	28
TECNICHE DELLA RAPPRESENTAZIONE	7,8	32
ARCHITETTURA E COMPOSIZIONE 2	7,8	54
LABORATORIO DI SCIENZA DELLE COSTRUZIONI	7,7	27

segue

Note:

1 - In verde sono riportati i punteggi superiori alla media del Corso di Studio. In rosso è riportata la media del Corso di Studio. In giallo sono riportati i punteggi inferiori alla media del Corso di Studio. In grigio sono indicati gli insegnamenti rilevati ma non elaborati perchè con un numero di schede (meno di sei) non rappresentativo. In bianco con trattino sono indicati gli insegnamenti non rilevati.

2 - Tra parentesi è riportato il numero di schede non elaborate e non conteggiate nel totale del corso.

Università degli Studi di Perugia
 Valutazione della Didattica A.A.2011-2012
Facoltà di Ingegneria

INGEGNERIA EDILE-ARCHITETTURA (Classe LM 4)		
INSEGNAMENTO	Voto Medio¹	Numero Schede²
IMPIANTI DI CLIMATIZZAZIONE E CONDIZIONAMENTO ED ENERGIE RINNOVABILI	7,7	15
DISEGNO DELL'ARCHITETTURA	7,7	44
ORGANIZZAZIONE DEL CANTIERE	7,6	10
LABORATORIO DI IMPIANTI DI CLIMATIZZAZIONE E CONDIZIONAMENTO ED ENERGIE RINNOVABILI	7,5	16
RESTAURO ARCHITETTONICO	7,5	32
STORIA DELL'ARCHITETTURA 1	7,5	56
ANALISI MATEMATICA 2	7,4	27
URBANISTICA	7,3	21
ARCHITETTURA E COMPOSIZIONE 1	7,3	38
RILIEVO DELL'ARCHITETTURA	7,1	40
ARCHITETTURA TECNICA 1	7,1	32
SCIENZA DELLE COSTRUZIONI	7,0	18
ARCHITETTURA E COMPOSIZIONE 3	6,9	32
LABORATORIO DI STORIA DELL'ARCHITETTURA 1	6,8	34
ANALISI MATEMATICA 1	6,7	45
STORIA DELL'ARTE CONTEMPORANEA	6,7	23
PROGETTAZIONE URBANISTICA	6,6	36
LABORATORIO DI ARCHITETTURA E COMPOSIZIONE 3	6,6	29

segue

Note:

1 - In verde sono riportati i punteggi superiori alla media del Corso di Studio. In rosso è riportata la media del Corso di Studio. In giallo sono riportati i punteggi inferiori alla media del Corso di Studio. In grigio sono indicati gli insegnamenti rilevati ma non elaborati perchè con un numero di schede (meno di sei) non rappresentativo. In bianco con trattino sono indicati gli insegnamenti non rilevati.

2 - Tra parentesi è riportato il numero di schede non elaborate e non conteggiate nel totale del corso.

Università degli Studi di Perugia
 Valutazione della Didattica A.A.2011-2012
Facoltà di Ingegneria

INGEGNERIA EDILE-ARCHITETTURA (Classe LM 4)		
INSEGNAMENTO	Voto Medio¹	Numero Schede²
LEG. OOPP - DIRITTO URBANISTICO	6,5	69
STORIA DELL'ARCHITETTURA 2	5,9	35
PROGETTAZIONE INTEGRATA		(2)
LABORATORIO ARCHITETTURA E COMPOSIZIONE 1	-	-
LABORATORIO DI URBANISTICA	-	-
LABORATORIO ARCHITETTURA E COMPOSIZIONE 2	-	-
LABORATORIO DI TECNICA DELLE COSTRUZIONI	-	-
LABORATORIO ORGANIZZAZIONE DEL CANTIERE	-	-
LABORATORIO PROGETTAZIONE URBANISTICA	-	-
LABORATORIO DI RILIEVO DELL'ARCHITETTURA	-	-
MECCANICA RAZIONALE	-	-
LABORATORIO DI ARCHITETTURA E COMPOSIZIONE 4	-	-
LABORATORIO DI PIANIFICAZIONE URBANA E TERRITORIALE	-	-
PIANIFICAZIONE URBANA E TERRITORIALE	-	-
INGEGNERIA EDILE-ARCHITETTURA-LM	7,6	1.239
FACOLTA' DI INGEGNERIA	7,7	5.897

Note:

1 - In verde sono riportati i punteggi superiori alla media del Corso di Studio. In rosso è riportata la media del Corso di Studio. In giallo sono riportati i punteggi inferiori alla media del Corso di Studio. In grigio sono indicati gli insegnamenti rilevati ma non elaborati perchè con un numero di schede (meno di sei) non rappresentativo. In bianco con trattino sono indicati gli insegnamenti non rilevati.

2 - Tra parentesi è riportato il numero di schede non elaborate e non conteggiate nel totale del corso.

Università degli Studi di Perugia
 Valutazione della Didattica A.A.2011-2012
Facoltà di Ingegneria

INGEGNERIA CIVILE (Classe LM 23)		
INSEGNAMENTO	Voto Medio¹	Numero Schede²
MATERIALI ORGANICI E INORGANICI	9,3	6
RISORSE IDRICHE E PROCESSI DI TRASPORTO	9,1	34
FONDAMENTI E APPLICAZIONI DEI SISTEMI IDRAULICI	8,6	11
COSTRUZIONE DI STRADE, FERROVIE E AEROPORTI	8,5	39
IDROLOGIA E COSTRUZIONI IDRAULICHE	8,5	79
SISTEMAZIONE DEI BACINI IDROGRAFICI	8,2	20
CONTROLLO, COLLAUDO E RIABILITAZIONE DELLE COSTRUZIONI	7,7	37
IMPIANTI TECNICI PER L'EDILIZIA	7,5	28
MECCANICA COMPUTAZIONALE DELLE STRUTTURE	7,1	40
IMPIANTI DI DEPURAZIONE E POTABILIZZAZIONE E INGEGNERIA SANITARIA	7,1	10
PIANIFICAZIONE DEI TRASPORTI	6,9	21
PROGETTO DI STRUTTURE	6,6	24
ANALISI NON LINEARE E DINAMICA DELLE STRUTTURE	6,5	41
COSTRUZIONI IN ZONA SISMICA	6,1	34
DIAGNOSI DEI DISSESTI E PROBLEMI STRUTTURALI SPECIALI		(5)
INGEGNERIA CIVILE-LM	7,7	424
FACOLTA' DI INGEGNERIA	7,7	5.897

Note:

1 - In verde sono riportati i punteggi superiori alla media del Corso di Studio. In rosso è riportata la media del Corso di Studio. In giallo sono riportati i punteggi inferiori alla media del Corso di Studio. In grigio sono indicati gli insegnamenti rilevati ma non elaborati perchè con un numero di schede (meno di sei) non rappresentativo. In bianco con trattino sono indicati gli insegnamenti non rilevati.

2 - Tra parentesi è riportato il numero di schede non elaborate e non conteggiate nel totale del corso.

Università degli Studi di Perugia
 Valutazione della Didattica A.A.2011-2012
Facoltà di Ingegneria

INGEGNERIA MECCANICA (Classe LM 33)		
INSEGNAMENTO	Voto Medio¹	Numero Schede²
PROGETTAZIONE E COSTRUZIONI DI MACCHINE	8,9	6
IMPATTO AMBIENTALE	8,5	14
MOTORI A COMBUSTIONE INTERNA	8,4	26
PROGETTAZIONE IN CAMPO DINAMICO	8,4	19
MECCATRONICA DEI SISTEMI ENERGETICI	8,4	8
MECCANICA SUPERIORE	7,9	21
APPLICAZIONE DI MECCANICA DEI CONTINUI	7,7	24
TECNICA DEL CONTROLLO AMBIENTALE	7,4	9
AFFIDABILITÀ STRUTTURALE	7,4	21
METODI DI PROGETTAZIONE INDUSTRIALE	7,2	26
ENERGIA DA BIOMASSE E RIFIUTI	7,1	11
PRODUZIONE INDUSTRIALE	7,1	28

segue

Note:

1 - In verde sono riportati i punteggi superiori alla media del Corso di Studio. In rosso è riportata la media del Corso di Studio. In giallo sono riportati i punteggi inferiori alla media del Corso di Studio. In grigio sono indicati gli insegnamenti rilevati ma non elaborati perchè con un numero di schede (meno di sei) non rappresentativo. In bianco con trattino sono indicati gli insegnamenti non rilevati.

2 - Tra parentesi è riportato il numero di schede non elaborate e non conteggiate nel totale del corso.

Università degli Studi di Perugia
 Valutazione della Didattica A.A.2011-2012
Facoltà di Ingegneria

INGEGNERIA MECCANICA (Classe LM 33)		
INSEGNAMENTO	Voto Medio¹	Numero Schede²
METODI PER LA PROGETTAZIONE CON MATERIALI NON CONVENZIONALI	7,0	13
IMPIANTI ELETTRICI PER L'ENERGIA	6,7	10
TERMOFLUODINAMICA E TERMOTECNICA	6,5	12
SENSORI E STRUMENTI PER MISURE MECCANICHE E TERMICHE	6,4	21
MECCANICA APPLICATA	6,3	16
COGENERAZIONE INDUSTRIALE		(2)
ENERGETICA		(2)
MECCANICA DEI FLUIDI COMPRIMIBILI E INCOMPRIMIBILI	-	-
MECCANICA DEL VEICOLO	-	-
ACUSTICA AMBIENTALE E ELETTROACUSTICA	-	-
IMPIANTI SOLARI	-	-
INGEGNERIA MECCANICA-LM	7,5	285
FACOLTA' DI INGEGNERIA	7,7	5.897

Note:

1 - In verde sono riportati i punteggi superiori alla media del Corso di Studio. In rosso è riportata la media del Corso di Studio. In giallo sono riportati i punteggi inferiori alla media del Corso di Studio. In grigio sono indicati gli insegnamenti rilevati ma non elaborati perchè con un numero di schede (meno di sei) non rappresentativo. In bianco con trattino sono indicati gli insegnamenti non rilevati.

2 - Tra parentesi è riportato il numero di schede non elaborate e non conteggiate nel totale del corso.

Università degli Studi di Perugia
 Valutazione della Didattica A.A.2011-2012
Facoltà di Ingegneria

INGEGNERIA INFORMATICA E DELL'AUTOMAZIONE (Classe LM 32) ex INGEGNERIA INFORMATICA E DELLE TELECOMUNICAZIONI		
INSEGNAMENTO	Voto Medio¹	Numero Schede²
ROBOTICA	9,3	16
VISUALIZZAZIONE DELL'INFORMAZIONE	8,8	11
TECNOLOGIE PER IL CONTROLLO E L'AUTOMAZIONE	8,5	10
PROGRAMMAZIONE PER LE RETI	8,4	19
INGEGNERIA DEL SOFTWARE	8,3	16
RETI DI TELECOMUNICAZIONI MULTIMEDIALI	8,3	20
SICUREZZA INFORMATICA	7,7	14
BASI DI DATI	7,7	14
OTTIMIZZAZIONE E CONTROLLO	7,7	12
RETI DI TELECOMUNICAZIONI WIRELESS		(5)
INFORMATICA TEORICA		(5)
INGEGNERIA INFORMATICA E DELL'AUTOMAZIONE	8,3	132
FACOLTA' DI INGEGNERIA	7,7	5.897

Note:

1 - In verde sono riportati i punteggi superiori alla media del Corso di Studio. In rosso è riportata la media del Corso di Studio. In giallo sono riportati i punteggi inferiori alla media del Corso di Studio. In grigio sono indicati gli insegnamenti rilevati ma non elaborati perchè con un numero di schede (meno di sei) non rappresentativo. In bianco con trattino sono indicati gli insegnamenti non rilevati.

2 - Tra parentesi è riportato il numero di schede non elaborate e non conteggiate nel totale del corso.

Università degli Studi di Perugia
 Valutazione della Didattica A.A.2011-2012
Facoltà di Ingegneria

INGEGNERIA ELETTRONICA E DELLE TELECOMUNICAZIONI (Classe LM 27 e LM 29)		
INSEGNAMENTO	Voto Medio¹	Numero Schede²
ELETTRONICA DELLE MICROONDE	8,9	15
COMUNICAZIONI SATELLITARI	8,9	7
ELABORAZIONE NUMERICA DEI SEGNALI	8,9	16
PROPAGAZIONE E TELERILEVAMENTO	8,6	9
ANTENNE	8,5	11
MICROELETTRONICA	8,5	16
PROGETTO DI CIRCUITI A RADIOFREQUENZA	8,3	12
COMPATIBILITÀ ELETTROMAGNETICA	8,1	11
ELABORAZIONE DEI SEGNALI MULTIMEDIALI	8,0	8
SISTEMI DI TELECOMUNICAZIONE	8,0	33
METODI DI STIMA E TRASMISSIONI WIRELESS	8,0	6
SISTEMI ELETTRONICI EMBEDDED	6,9	23
METODI MATEMATICI PER L'INFORMAZIONE	6,4	13
SISTEMI WIRELESS A MICROONDE E RADIOFREQUENZE		(4)
METODI DI STIMA METODI DI RIVELAZIONE		(2)
ELETTRONICA DELLE TELECOMUNICAZIONI	-	-
INGEGNERIA ELETTRONICA E DELLE TELECOMUNICAZIONI	8,1	180
FACOLTA' DI INGEGNERIA	7,7	5.897

Note:

1 - In verde sono riportati i punteggi superiori alla media del Corso di Studio. In rosso è riportata la media del Corso di Studio. In giallo sono riportati i punteggi inferiori alla media del Corso di Studio. In grigio sono indicati gli insegnamenti rilevati ma non elaborati perchè con un numero di schede (meno di sei) non rappresentativo. In bianco con trattino sono indicati gli insegnamenti non rilevati.

2 - Tra parentesi è riportato il numero di schede non elaborate e non conteggiate nel totale del corso.

Università degli Studi di Perugia
 Valutazione della Didattica A.A.2011-2012
Facoltà di Ingegneria

INGEGNERIA INDUSTRIALE (Classe LM 33)		
INSEGNAMENTO	Voto Medio¹	Numero Schede²
MATERIALI POLIMERICI E COMPOSITI	8,3	9
PROGETTO DI MACCHINE	7,4	6
TEORIA DEI CIRCUITI		(5)
COMPATIBILITÀ ELETTROMAGNETICA INDUSTRIALE		(5)
ENERGETICA E IMPIANTI 2		(5)
PROGETTAZIONE MECCANICA		(5)
COMPLEMENTI DI CHIMICA E FISICA		(5)
MECCANICA E MISURE		(3)
TECNOLOGIE METALLURGICHE E SPERIMENTAZIONE DEI MATERIALI	-	-
GESTIONE DEI SISTEMI PRODUTTIVI	-	-
COMPLEMENTI DI FISICA TECNICA	-	-
SFRUTTAMENTO DELLE FONTI ENERGETICHE RINNOVABILI	-	-
COMPLEMENTI DI TECNOLOGIA DEI MATERIALI	-	-
INGEGNERIA INDUSTRIALE	7,9	15
FACOLTA' DI INGEGNERIA	7,7	5.897

Note:

1 - In verde sono riportati i punteggi superiori alla media del Corso di Studio. In rosso è riportata la media del Corso di Studio. In giallo sono riportati i punteggi inferiori alla media del Corso di Studio. In grigio sono indicati gli insegnamenti rilevati ma non elaborati perchè con un numero di schede (meno di sei) non rappresentativo. In bianco con trattino sono indicati gli insegnamenti non rilevati.

2 - Tra parentesi è riportato il numero di schede non elaborate e non conteggiate nel totale del corso.

Università degli Studi di Perugia
 Valutazione della Didattica A.A.2011-2012
Facoltà di Ingegneria

INGEGNERIA PER L'AMBIENTE E IL TERRITORIO (Classe LM 35)		
INSEGNAMENTO	Voto Medio¹	Numero Schede²
INQUINAMENTO E RISCHIO CHIMICO	9,2	7
SCAVI E STRUTTURE DI SOSTEGNO	8,7	11
INFORMATICA APPLICATA ALLA PROGETTAZIONE AMBIENTALE	8,4	23
PROCESSI DI TRASPORTO E IDRAULICA PER I SISTEMI	8,4	32
GEOLOGIA APPLICATA, MISURE DI CONTROLLO	8,0	24
GEOMATICA PER L'AMBIENTE E IL TERRITORIO	8,0	17
FONDAZIONI	7,9	32
OPERE GEOTECNICHE IN ZONA SISMICA	7,5	17
FONTI E SISTEMI ENERGETICI	7,4	8
DINAMICA DEI VERSANTI	7,3	11
RISCHIO SISMICO E IDRAULICO	7,2	7
IDRAULICA PER I SISTEMI E L'AMBIENTE	7,0	44
IMPIANTI TECNICI	5,9	14
METODI MATEMATICI E NUMERICI		(3)
CHIMICA ORGANICA	-	-
INGEGNERIA PER L'AMBIENTE E IL TERRITORIO	7,8	247
FACOLTA' DI INGEGNERIA	7,7	5.897

Note:

1 - In verde sono riportati i punteggi superiori alla media del Corso di Studio. In rosso è riportata la media del Corso di Studio. In giallo sono riportati i punteggi inferiori alla media del Corso di Studio. In grigio sono indicati gli insegnamenti rilevati ma non elaborati perchè con un numero di schede (meno di sei) non rappresentativo. In bianco con trattino sono indicati gli insegnamenti non rilevati.

2 - Tra parentesi è riportato il numero di schede non elaborate e non conteggiate nel totale del corso.

VALUTAZIONE DELLA DIDATTICA
A.A. 2011/12

D.D. 10 giugno 2008 n.61 - Requisiti di trasparenza

Facoltà di Lettere e Filosofia

Università degli Studi di Perugia
 Valutazione della Didattica A.A.2011-2012
Facoltà di Lettere e Filosofia

BENI E ATTIVITÀ CULTURALI (Classe L 1)		
INSEGNAMENTO	Voto Medio¹	Numero Schede²
GEOGRAFIA UMANA	9,0	37
ARCHEOLOGIA E STORIA DELL'ARTE GRECA E ROMANA	8,7	26
STORIA DELL'ARTE CONTEMPORANEA	8,6	21
FONDAMENTI DI METODOLOGIA DELLA RICERCA ARCHEOLOGICA	8,4	17
STORIA DELLA MUSICA	8,3	33
ARCHEOLOGIA GRECA	8,3	79
FONDAMENTI DI ARCHEOLOGIA MEDIEVALE	8,3	11
FONDAMENTI DI ETRUSCOLOGIA	7,9	36
STORIA DELLE TECNICHE ARTISTICHE	7,9	26
FONDAMENTI DI PREISTORIA E PROTOSTORIA	7,9	9
MUSEOLOGIA	7,8	12
FONDAMENTI DI ANTROPOLOGIA	7,7	24
LINGUA E LETTERATURA LATINA	7,5	48
STORIA ANTICA	7,5	31
URBANISTICA DEL MONDO CLASSICO	7,4	12
STORIA DELL'ARTE MODERNA	7,2	13

segue

Note:

1 - In verde sono riportati i punteggi superiori alla media del Corso di Studio. In rosso è riportata la media del Corso di Studio. In giallo sono riportati i punteggi inferiori alla media del Corso di Studio. In grigio sono indicati gli insegnamenti rilevati ma non elaborati perchè con un numero di schede (meno di sei) non rappresentativo. In bianco con trattino sono indicati gli insegnamenti non rilevati.

2 - Tra parentesi è riportato il numero di schede non elaborate e non conteggiate nel totale del corso.

Università degli Studi di Perugia
 Valutazione della Didattica A.A.2011-2012
Facoltà di Lettere e Filosofia

BENI E ATTIVITÀ CULTURALI (Classe L 1)		
INSEGNAMENTO	Voto Medio¹	Numero Schede²
ETNOMUSICOLOGIA	7,1	17
DIRITTO DEI BENI CULTURALI	6,8	67
LETTERATURA ITALIANA	6,8	56
STORIA DELL'ARTE MEDIEVALE	6,7	88
FONDAMENTI DI TOPOGRAFIA ANTICA		(5)
ANTROPOLOGIA VISUALE		(5)
FONDAMENTI DI ARCHEOLOGIA CRISTIANA		(4)
STORIA CONTEMPORANEA		(3)
TEORIA E TECNICHE DEL LINGUAGGIO MUSICALE		(3)
BIBLIOTECONOMIA		(2)
BENI E ATTIVITÀ CULTURALI	7,7	663
FACOLTA' DI LETTERE E FILOSOFIA	8,1	3.579

Note:

1 - In verde sono riportati i punteggi superiori alla media del Corso di Studio. In rosso è riportata la media del Corso di Studio. In giallo sono riportati i punteggi inferiori alla media del Corso di Studio. In grigio sono indicati gli insegnamenti rilevati ma non elaborati perchè con un numero di schede (meno di sei) non rappresentativo. In bianco con trattino sono indicati gli insegnamenti non rilevati.

2 - Tra parentesi è riportato il numero di schede non elaborate e non conteggiate nel totale del corso.

Università degli Studi di Perugia
 Valutazione della Didattica A.A.2011-2012
Facoltà di Lettere e Filosofia

FILOSOFIA (Classe L 5)		
INSEGNAMENTO	Voto Medio¹	Numero Schede²
ISTITUZIONI DI FILOSOFIA TEORETICA	9,7	27
ISTITUZIONI DI FILOSOFIA POLITICA	8,9	19
PEDAGOGIA GENERALE	8,8	17
ISTITUZIONI DI FILOSOFIA MORALE	8,7	25
FILOSOFIA DELLA CONOSCENZA	8,4	10
STORIA DELLA FILOSOFIA II	8,3	25
ESTETICA	8,1	8
ISTITUZIONI DI FILOSOFIA	8,1	16
STORIA DELLA FILOSOFIA I	7,9	48
STORIA DEL PENSIERO SCIENTIFICO CON ELEMENTI DI LOGICA FORMALE	7,7	17
STORIA DELLA FILOSOFIA CONTEMPORANEA	7,6	34
FILOSOFIA	8,3	246
FACOLTA' DI LETTERE E FILOSOFIA	8,1	3.579

Note:

1 - In verde sono riportati i punteggi superiori alla media del Corso di Studio. In rosso è riportata la media del Corso di Studio. In giallo sono riportati i punteggi inferiori alla media del Corso di Studio. In grigio sono indicati gli insegnamenti rilevati ma non elaborati perchè con un numero di schede (meno di sei) non rappresentativo. In bianco con trattino sono indicati gli insegnamenti non rilevati.

2 - Tra parentesi è riportato il numero di schede non elaborate e non conteggiate nel totale del corso.

Università degli Studi di Perugia
 Valutazione della Didattica A.A.2011-2012
Facoltà di Lettere e Filosofia

LETTERE (Classe L 10)		
INSEGNAMENTO	Voto Medio¹	Numero Schede²
LINGUA LATINA (MEDIO)	9,4	21
LINGUA LATINA (AVANZATO)	9,3	19
PALEOGRAFIA LATINA	9,2	17
EPIGRAFIA LATINA	9,0	11
STORIA ROMANA	8,9	31
FILOLOGIA ROMANZA	8,9	25
STORIA MEDIEVALE	8,8	50
LINGUISTICA GENERALE	8,7	66
LETTERATURA LATINA MEDIEVALE	8,6	25
STORIA DELLA LINGUA ITALIANA	8,4	69
STUDI FRANCESCANI	8,3	18
STORIA DEL TEATRO E DELLO SPETTACOLO	8,2	47
INFORMATICA APPLICATA ALLE SCIENZE UMANE	8,2	12
LETTERATURA ITALIANA CONTEMPORANEA	8,2	43
STORIA CONTEMPORANEA	8,0	15
LETTERATURA LATINA (B)	7,9	48
LETTERATURA LATINA (A)	7,8	12

segue

Note:

1 - In verde sono riportati i punteggi superiori alla media del Corso di Studio. In rosso è riportata la media del Corso di Studio. In giallo sono riportati i punteggi inferiori alla media del Corso di Studio. In grigio sono indicati gli insegnamenti rilevati ma non elaborati perchè con un numero di schede (meno di sei) non rappresentativo. In bianco con trattino sono indicati gli insegnamenti non rilevati.

2 - Tra parentesi è riportato il numero di schede non elaborate e non conteggiate nel totale del corso.

Università degli Studi di Perugia
 Valutazione della Didattica A.A.2011-2012
Facoltà di Lettere e Filosofia

LETTERE (Classe L 10)		
INSEGNAMENTO	Voto Medio¹	Numero Schede²
STORIA GRECA	7,6	28
LINGUA GRECA	7,3	23
STORIA DELLA CHIESA	7,3	28
GLOTTOLOGIA	7,1	20
STORIA MODERNA	6,9	44
GEOGRAFIA	6,1	45
LETTERATURA LATINA II		(5)
FONDAMENTI DI ARCHIVISTICA E BIBLIOTECONOMIA		(1)
LETTERATURA CRISTIANA ANTICA	-	-
GEOGRAFIA STORICA DEL MONDO ANTICO	-	-
LETTERATURA ITALIANA	-	-
FILOLOGIA LATINA	-	-
LETTERE	8,1	717
FACOLTA' DI LETTERE E FILOSOFIA	8,1	3.579

Note:

1 - In verde sono riportati i punteggi superiori alla media del Corso di Studio. In rosso è riportata la media del Corso di Studio. In giallo sono riportati i punteggi inferiori alla media del Corso di Studio. In grigio sono indicati gli insegnamenti rilevati ma non elaborati perchè con un numero di schede (meno di sei) non rappresentativo. In bianco con trattino sono indicati gli insegnamenti non rilevati.

2 - Tra parentesi è riportato il numero di schede non elaborate e non conteggiate nel totale del corso.

Università degli Studi di Perugia
 Valutazione della Didattica A.A.2011-2012
Facoltà di Lettere e Filosofia

LINGUE E CULTURE STRANIERE E MEDIAZIONE LINGUISTICA (Classe L11 e L12)		
INSEGNAMENTO	Voto Medio¹	Numero Schede²
LINGUA FRANCESE III	9,7	12
LINGUA E LETTERATURE ANGLOAMERICANE	9,2	7
LETTERATURA SPAGNOLA II	9,1	27
LETTERATURA TEDESCA II	8,7	34
LETTERATURA TEDESCA I	8,7	27
LETTERATURA INGLESE I (M-Z)	8,6	36
LETTERATURA CINESE II	8,6	20
LINGUA TEDESCA I	8,6	13
LINGUA CINESE II	8,6	12
LETTERATURA SPAGNOLA I	8,5	38
TEORIA E TECNICHE DELLA TRADUZIONE	8,5	58
LETTERATURA INGLESE II (M-Z)	8,4	24
LINGUA CINESE III	8,3	8
LETTERATURA INGLESE II (A-L)	8,3	19
LETTERATURA FRANCESE II	8,3	14

segue

Note:

1 - In verde sono riportati i punteggi superiori alla media del Corso di Studio. In rosso è riportata la media del Corso di Studio. In giallo sono riportati i punteggi inferiori alla media del Corso di Studio. In grigio sono indicati gli insegnamenti rilevati ma non elaborati perchè con un numero di schede (meno di sei) non rappresentativo. In bianco con trattino sono indicati gli insegnamenti non rilevati.

2 - Tra parentesi è riportato il numero di schede non elaborate e non conteggiate nel totale del corso.

Università degli Studi di Perugia
 Valutazione della Didattica A.A.2011-2012
Facoltà di Lettere e Filosofia

LINGUE E CULTURE STRANIERE E MEDIAZIONE LINGUISTICA (Classe L11 e L12)		
INSEGNAMENTO	Voto Medio¹	Numero Schede²
LINGUE PORTOGHESE E BRASILIANA III	8,3	6
LINGUA SPAGNOLA I	8,2	40
LETTERATURA FRANCESE I	8,1	41
LINGUA INGLESE III	8,0	55
LINGUISTICA GENERALE	7,9	11
LINGUE PORTOGHESE E BRASILIANA II	7,9	7
LINGUA INGLESE II	7,9	33
LETTERATURA INGLESE I (A-L)	7,9	14
LINGUE PORTOGHESE E BRASILIANA I	7,9	14
LINGUA FRANCESE II	7,6	21
LETTERATURA INGLESE I (A-L)	7,6	22
LINGUA TEDESCA II	7,5	19
LINGUA TEDESCA III	7,5	21
LETTERATURE PORTOGHESE E BRASILIANA II	7,5	24
GEOGRAFIA	7,1	11

segue

Note:

1 - In verde sono riportati i punteggi superiori alla media del Corso di Studio. In rosso è riportata la media del Corso di Studio. In giallo sono riportati i punteggi inferiori alla media del Corso di Studio. In grigio sono indicati gli insegnamenti rilevati ma non elaborati perchè con un numero di schede (meno di sei) non rappresentativo. In bianco con trattino sono indicati gli insegnamenti non rilevati.

2 - Tra parentesi è riportato il numero di schede non elaborate e non conteggiate nel totale del corso.

Università degli Studi di Perugia
 Valutazione della Didattica A.A.2011-2012
Facoltà di Lettere e Filosofia

LINGUE E CULTURE STRANIERE E MEDIAZIONE LINGUISTICA (Classe L11 e L12)		
INSEGNAMENTO	Voto Medio¹	Numero Schede²
LINGUA SPAGNOLA II	6,9	42
LINGUA RUSSA II	6,9	10
LETTERATURE PORTOGHESE E BRASILIANA I	6,8	31
LINGUA FRANCESE I (TERZA LINGUA)	6,8	30
LETTERATURA RUSSA II	6,5	7
LINGUA RUSSA III	5,8	8
LINGUA SPAGNOLA III	5,4	13
GEOGRAFIA DEI PAESI EUROPEI	5,2	49
FILOLOGIA GERMANICA		(2)
LINGUA RUSSA I (TERZA LINGUA)		(1)
LINGUA INGLESE I	-	-
LINGUE E CULTURE STRANIERE E MEDIAZIONE LINGUISTICA	7,8	878
FACOLTA' DI LETTERE E FILOSOFIA	8,1	3.579

Note:

1 - In verde sono riportati i punteggi superiori alla media del Corso di Studio. In rosso è riportata la media del Corso di Studio. In giallo sono riportati i punteggi inferiori alla media del Corso di Studio. In grigio sono indicati gli insegnamenti rilevati ma non elaborati perchè con un numero di schede (meno di sei) non rappresentativo. In bianco con trattino sono indicati gli insegnamenti non rilevati.

2 - Tra parentesi è riportato il numero di schede non elaborate e non conteggiate nel totale del corso.

Università degli Studi di Perugia
 Valutazione della Didattica A.A.2011-2012
Facoltà di Lettere e Filosofia

ANTROPOLOGIA CULTURALE ED ETNOLOGIA (Classe LM 1)		
INSEGNAMENTO	Voto Medio¹	Numero Schede²
ANTROPOLOGIA MEDICA ED ETNOPSICHIATRIA	9,3	7
GEOGRAFIA AMBIENTALE	9,2	10
METODOLOGIA DELLA RICERCA ETNOGRAFICA	8,3	14
FILOSOFIA E TEORIA DEI LINGUAGGI	8,1	6
ANTROPOLOGIA ECONOMICA E DEL PATRIMONIO	8,1	10
GENERE ED ANTROPOLOGIA	8,0	10
ANTROPOLOGIA DEL MEDIO ORIENTE E DELLE CULTURE MEDITERRANEE	8,0	12
STORIA SOCIO-ECONOMICA DELL'ETÀ CONTEMPORANEA	7,5	8
ANTROPOLOGIA CULTURALE ED ETNOLOGIA	8,3	77
FACOLTA' DI LETTERE E FILOSOFIA	8,1	3.579

Note:

1 - In verde sono riportati i punteggi superiori alla media del Corso di Studio. In rosso è riportata la media del Corso di Studio. In giallo sono riportati i punteggi inferiori alla media del Corso di Studio. In grigio sono indicati gli insegnamenti rilevati ma non elaborati perchè con un numero di schede (meno di sei) non rappresentativo. In bianco con trattino sono indicati gli insegnamenti non rilevati.

2 - Tra parentesi è riportato il numero di schede non elaborate e non conteggiate nel totale del corso.

Università degli Studi di Perugia
 Valutazione della Didattica A.A.2011-2012
Facoltà di Lettere e Filosofia

ITALIANISTICA (Classe LM 14)		
INSEGNAMENTO	Voto Medio¹	Numero Schede²
LETTERATURA ITALIANA CONTEMPORANEA	9,0	29
CRITICA LETTERARIA	8,7	30
FILOLOGIA LATINA MEDIEVALE E UMANISTICA	8,7	12
FILOLOGIA ITALIANA	8,6	15
STORIA E CRITICA DEL CINEMA	8,2	43
LETTERATURA ITALIANA	8,1	41
DIALETTOLOGIA ITALIANA		(3)
FILOLOGIA ROMANZA		(3)
LETTERATURA ITALIANA	-	-
ITALIANISTICA	8,5	170
FACOLTA' DI LETTERE E FILOSOFIA	8,1	3.579

Note:

1 - In verde sono riportati i punteggi superiori alla media del Corso di Studio. In rosso è riportata la media del Corso di Studio. In giallo sono riportati i punteggi inferiori alla media del Corso di Studio. In grigio sono indicati gli insegnamenti rilevati ma non elaborati perchè con un numero di schede (meno di sei) non rappresentativo. In bianco con trattino sono indicati gli insegnamenti non rilevati.

2 - Tra parentesi è riportato il numero di schede non elaborate e non conteggiate nel totale del corso.

Università degli Studi di Perugia
 Valutazione della Didattica A.A.2011-2012
Facoltà di Lettere e Filosofia

FILOSOFIA ED ETICA DELLE RELAZIONI (Classe LM 78)		
INSEGNAMENTO	Voto Medio¹	Numero Schede²
FILOSOFIA TEORETICA	9,8	18
PEDAGOGIA DELLE RELAZIONI INTERCULTURALI	9,6	10
TEORIA E STORIA DELLA STORIOGRAFIA FILOSOFICA	9,4	7
FILOSOFIA POLITICA	9,0	18
FILOSOFIA MORALE	8,7	14
PEDAGOGIA SOCIALE	8,5	21
FILOSOFIA DELLA STORIA	8,2	9
PSICOLOGIA SOCIALE	8,2	10
FILOSOFIA E TEORIA DEI LINGUAGGI	7,9	10
BIOETICA	7,8	12
FILOSOFIA ED ETICA DELLE RELAZIONI	8,7	129
FACOLTA' DI LETTERE E FILOSOFIA	8,1	3.579

Note:

1 - In verde sono riportati i punteggi superiori alla media del Corso di Studio. In rosso è riportata la media del Corso di Studio. In giallo sono riportati i punteggi inferiori alla media del Corso di Studio. In grigio sono indicati gli insegnamenti rilevati ma non elaborati perchè con un numero di schede (meno di sei) non rappresentativo. In bianco con trattino sono indicati gli insegnamenti non rilevati.

2 - Tra parentesi è riportato il numero di schede non elaborate e non conteggiate nel totale del corso.

Università degli Studi di Perugia
 Valutazione della Didattica A.A.2011-2012
Facoltà di Lettere e Filosofia

STORIA EUROPEA (Classe LM 84)		
INSEGNAMENTO	Voto Medio¹	Numero Schede²
DOCUMENTAZIONE	9,2	14
GEOGRAFIA MEDICA	9,2	10
STORIA BIZANTINA	8,3	11
STORIA DELLE DOTTRINE POLITICHE	8,3	7
DIPLOMATICA		(5)
STORIA MEDIEVALE		(4)
STORIA ECONOMICA		(4)
STORIA CONTEMPORANEA		(3)
PALEOGRAFIA LATINA		(3)
AGIOGRAFIA		(2)
STORIA MODERNA	-	-
STORIA EUROPEA	8,8	42
FACOLTA' DI LETTERE E FILOSOFIA	8,1	3.579

Note:

1 - In verde sono riportati i punteggi superiori alla media del Corso di Studio. In rosso è riportata la media del Corso di Studio. In giallo sono riportati i punteggi inferiori alla media del Corso di Studio. In grigio sono indicati gli insegnamenti rilevati ma non elaborati perchè con un numero di schede (meno di sei) non rappresentativo. In bianco con trattino sono indicati gli insegnamenti non rilevati.

2 - Tra parentesi è riportato il numero di schede non elaborate e non conteggiate nel totale del corso.

Università degli Studi di Perugia
 Valutazione della Didattica A.A.2011-2012
Facoltà di Lettere e Filosofia

STORIA DELL'ARTE (Classe LM 89)		
INSEGNAMENTO	Voto Medio¹	Numero Schede²
STORIA DELL'ARTE CONTEMPORANEA	8,8	15
DIAGNOSTICA E PROGETTAZIONE DEL RESTAURO	8,7	9
STORIA DELL'ARTE MODERNA I	8,3	13
ICONOGRAFIA E ICONOLOGIA	8,3	25
STORIA DELLA CRITICA D'ARTE E DEL COLLEZIONISMO	8,3	19
STORIA DELL'ARTE MEDIEVALE	8,2	20
STORIA DELL'ARTE REGIONALE	8,1	29
ARCHEOLOGIA CLASSICA	8,1	20
DIRITTO DELL'ECONOMIA E BENI CULTURALI	8,0	12
MUSEOLOGIA	6,8	13
STORIA DELL'ARTE - LM	8,2	175
FACOLTA' DI LETTERE E FILOSOFIA	8,1	3.579

Note:

1 - In verde sono riportati i punteggi superiori alla media del Corso di Studio. In rosso è riportata la media del Corso di Studio. In giallo sono riportati i punteggi inferiori alla media del Corso di Studio. In grigio sono indicati gli insegnamenti rilevati ma non elaborati perchè con un numero di schede (meno di sei) non rappresentativo. In bianco con trattino sono indicati gli insegnamenti non rilevati.

2 - Tra parentesi è riportato il numero di schede non elaborate e non conteggiate nel totale del corso.

Università degli Studi di Perugia
 Valutazione della Didattica A.A.2011-2012
Facoltà di Lettere e Filosofia

ARCHEOLOGIA E CIVILTÀ CLASSICHE (Classe LM 2 e LM 15)		
INSEGNAMENTO	Voto Medio¹	Numero Schede²
LINGUA E CULTURA EBRAICA	9,4	13
STORIA DELLA ESEGESI PATRISTICA	9,3	10
ETRUSCOLOGIA E ANTICHITÀ ITALICHE	9,0	18
METODOLOGIA DELLA RICERCA ARCHEOLOGICA	9,0	8
PREISTORIA E PROTOSTORIA	8,9	7
GLOTTOLOGIA	8,8	20
ARCHEOLOGIA MEDIEVALE	8,8	15
ICONOGRAFIA E ICONOLOGIA DEL MONDO CLASSICO	8,7	14
FILOLOGIA GRECA	8,6	9
LETTERATURA GRECA	8,4	30
ARCHEOLOGIA DEL VICINO ORIENTE	8,4	9
ARCHEOLOGIA CLASSICA	8,2	23
STORIA ROMANA	7,9	29
LETTERATURA LATINA	7,8	26
URBANISTICA DEL MONDO CLASSICO	7,6	14
TOPOGRAFIA ANTICA		(5)
STORIA DELLA LINGUA LATINA		(4)
ARCHEOLOGIA CRISTIANA		(1)
STORIA GRECA	-	-
ARCHEOLOGIA E CIVILTÀ CLASSICHE	8,5	245
FACOLTA' DI LETTERE E FILOSOFIA	8,1	3.579

Note:

1 - In verde sono riportati i punteggi superiori alla media del Corso di Studio. In rosso è riportata la media del Corso di Studio. In giallo sono riportati i punteggi inferiori alla media del Corso di Studio. In grigio sono indicati gli insegnamenti rilevati ma non elaborati perchè con un numero di schede (meno di sei) non rappresentativo. In bianco con trattino sono indicati gli insegnamenti non rilevati.

2 - Tra parentesi è riportato il numero di schede non elaborate e non conteggiate nel totale del corso.

Università degli Studi di Perugia
 Valutazione della Didattica A.A.2011-2012
Facoltà di Lettere e Filosofia

LINGUE E LETTERATURE MODERNE E LINGUE STRANIERE PER LA COMUNICAZIONE INTERNAZIONALE (Classi LM 37 e LM 38)		
INSEGNAMENTO	Voto Medio¹	Numero Schede²
LINGUA FRANCESE I	9,6	7
LETTERATURA TEDESCA I	9,0	12
LETTERATURA ITALIANA CONTEMPORANEA	8,9	11
LETTERATURA INGLESE II	8,6	14
STORIA MODERNA	8,5	42
LETTERATURA SPAGNOLA I	8,5	41
LINGUA INGLESE II	8,4	36
LINGUA SPAGNOLA I	8,4	8
LETTERATURE PORTOGHESE E BRASILIANA I	8,2	9
LINGUA CINESE II	8,1	10
LINGUA SPAGNOLA II	7,8	9
LETTERATURA INGLESE I	7,5	27

segue

Note:

1 - In verde sono riportati i punteggi superiori alla media del Corso di Studio. In rosso è riportata la media del Corso di Studio. In giallo sono riportati i punteggi inferiori alla media del Corso di Studio. In grigio sono indicati gli insegnamenti rilevati ma non elaborati perchè con un numero di schede (meno di sei) non rappresentativo. In bianco con trattino sono indicati gli insegnamenti non rilevati.

2 - Tra parentesi è riportato il numero di schede non elaborate e non conteggiate nel totale del corso.

Università degli Studi di Perugia
 Valutazione della Didattica A.A.2011-2012
Facoltà di Lettere e Filosofia

LINGUE E LETTERATURE MODERNE E LINGUE STRANIERE PER LA COMUNICAZIONE INTERNAZIONALE (Classi LM 37 e LM 38)		
INSEGNAMENTO	Voto Medio¹	Numero Schede²
LINGUA INGLESE I	7,4	14
LINGUA TEDESCA I	7,3	8
LINGUA FRANCESE II	6,9	13
LINGUISTICA INFORMATICA	6,8	23
DIRITTO AMMINISTRATIVO	6,2	14
LINGUE PORTOGHESE E BRASILIANA II	6,1	6
LINGUE PORTOGHESE E BRASILIANA I		(5)
LETTERATURA FRANCESE I		(5)
LINGUA TEDESCA II		(5)
LINGUA E LETTERATURE ANGLOAMERICANE		(4)
LINGUA RUSSA II		(3)
LINGUE E LETTERATURE MODERNE E LINGUE STRANIERE PER LA COMUNICAZIONE INTERNAZIONALE	8,0	304
FACOLTA' DI LETTERE E FILOSOFIA	8,1	3.579

Note:

1 - In verde sono riportati i punteggi superiori alla media del Corso di Studio. In rosso è riportata la media del Corso di Studio. In giallo sono riportati i punteggi inferiori alla media del Corso di Studio. In grigio sono indicati gli insegnamenti rilevati ma non elaborati perchè con un numero di schede (meno di sei) non rappresentativo. In bianco con trattino sono indicati gli insegnamenti non rilevati.

2 - Tra parentesi è riportato il numero di schede non elaborate e non conteggiate nel totale del corso.

VALUTAZIONE DELLA DIDATTICA
A.A. 2011/12

D.D. 10 giugno 2008 n.61 - Requisiti di trasparenza

Facoltà di Medicina e Chirurgia

Università degli Studi di Perugia
 Valutazione della Didattica A.A.2011-2012
Facoltà di Medicina e Chirurgia

ODONTOIATRIA E PROTESI DENTARIA (Classe LM 46)		
INSEGNAMENTO	Voto Medio¹	Numero Schede²
FARMACOLOGIA	9,8	6
MALATTIE INFETTIVE	8,6	6
ANATOMIA PATOLOGICA	8,6	6
FISIOLOGIA	7,8	6
SCIENZE MEDICHE I	7,7	6
ANATOMIA UMANA	7,5	6
INFERMIERISTICA GENERALE	7,4	6
SCIENZE COMPORTAMENTALI E METODOLOGIA SCIENTIFICA	7,4	6
INFERMIERISTICA APPLICATA ALLA ODONTOIATRIA	7,3	6
PATOLOGIA SPECIALE ODONTOSTOMATOLOGICA	7,2	6
PRINCIPI DI ODONTOIATRIA	7,1	6
LINGUA INGLESE	7,0	6
DIAGNOSTICA PER IMMAGINI E RADIOTERAPIA	6,9	6
MATERIALI DENTALI E TECNOLOGIE PROTESICHE	5,1	6
BIOLOGIA APPLICATA		(5)
CHIMICA		(5)
ISTOLOGIA		(5)
BIOCHIMICA E BIOLOGIA MOLECOLARE		(5)
MICROBIOLOGIA ED IGIENE		(5)
BIOCHIMICA CLINICA E BIOLOGIA MOLECOLARE CLINICA		(5)
PATOLOGIA GENERALE		(5)
PROTESI DENTARIA-V ANNO		(5)

segue

Note:

1 - In verde sono riportati i punteggi superiori alla media del Corso di Studio. In rosso è riportata la media del Corso di Studio. In giallo sono riportati i punteggi inferiori alla media del Corso di Studio. In grigio sono indicati gli insegnamenti rilevati ma non elaborati perchè con un numero di schede (meno di sei) non rappresentativo. In bianco con trattino sono indicati gli insegnamenti non rilevati.

2 - Tra parentesi è riportato il numero di schede non elaborate e non conteggiate nel totale del corso.

Università degli Studi di Perugia
 Valutazione della Didattica A.A.2011-2012
Facoltà di Medicina e Chirurgia

ODONTOIATRIA E PROTESI DENTARIA (Classe LM 46)		
INSEGNAMENTO	Voto Medio¹	Numero Schede²
CHIRURGIA ODONTOSTOMATOLOGICA-IV ANNO		(5)
CLINICA ODONTOSTOMATOLOGICA-IV ANNO		(5)
ENDODONZIA		(5)
MEDICINA INTERNA		(5)
ODONTOSTOMATOLOGIA IN ETA' EVOLUTIVA		(5)
PARODONTOLOGIA-IV ANNO		(5)
PROTESI DENTARIA-IV ANNO		(5)
ORTOGNATODONZIA E GNATOLOGIA-IV ANNO		(5)
CLINICA ODONTOSTOMATOLOGICA-V ANNO		(5)
ORTOGNATODONZIA E GNATOLOGIA-V ANNO		(5)
PARODONTOLOGIA-V ANNO		(5)
MEDICINA LEGALE		(5)
OTORINOLARINGOIATRIA		(4)
PEDIATRIA		(4)
MALATTIE CUTANEE E VENEREE		(4)
FISICA APPLICATA E RADIOPROTEZIONE		(3)
DIDATTICA ELETTIVA-V ANNO		(3)
ODONTOIATRIA E PROTESI DENTARIA	7,5	84
FACOLTA' DI MEDICINA E CHIRURGIA	7,6	10.598

Note:

- 1 - In verde sono riportati i punteggi superiori alla media del Corso di Studio. In rosso è riportata la media del Corso di Studio. In giallo sono riportati i punteggi inferiori alla media del Corso di Studio.
- 2 - Tra parentesi è riportato il numero di schede non elaborate e non conteggiate nel totale del corso.

Università degli Studi di Perugia
 Valutazione della Didattica A.A.2011-2012
Facoltà di Medicina e Chirurgia

SCIENZE E TECNICHE DELLE ATTIVITÀ MOTORIE PREVENTIVE E ADATTATE (Classe LM 67)		
INSEGNAMENTO	Voto Medio¹	Numero Schede²
ANATOMIA APPLICATA ALLE ATTIVITÀ MOTORIE	8,9	20
ERGONOMIA E BIOMECCANICA APPLICATE ALLE METODOLOGIE DELLA RIEDUCAZIONE E DEL FITNESS	8,6	13
ENDOCRINOLOGIA DELL'ESERCIZIO FISICO	7,7	15
DIDATTICA SPECIALE	7,6	19
ATTIVITÀ MOTORIA PREVENTIVA E COMPENSATIVA I	7,4	11
NUTRIZIONE E MEDICINA TERMALE	7,3	11
ATTIVITÀ MOTORIE NELL'ETÀ EVOLUTIVA E NELLA TERZA ETÀ	6,8	27
PSICOLOGIA E SOCIOLOGIA DELL'ESERCIZIO FISICO	6,5	15
MEDICINA TERMALE E NUTRACEUTICA	6,4	21
ATTIVITÀ MOTORIA PREVENTIVA E COMPENSATIVA II	5,9	11
TEST E MISURAZIONE DELLE CAPACITÀ FUNZIONALI		(5)
RIEDUCAZIONE DELL'APPARATO LOCOMOTORE	-	-
MEDICINA CLINICA APPLICATA ALLE ATTIVITÀ MOTORIE II	-	-
SCIENZE E TECNICHE DELLE ATTIVITÀ MOTORIE PREVENTIVE E ADATTATE	7,3	163
FACOLTA' DI MEDICINA E CHIRURGIA	7,6	10.598

Note:

1 - In verde sono riportati i punteggi superiori alla media del Corso di Studio. In rosso è riportata la media del Corso di Studio. In giallo sono riportati i punteggi inferiori alla media del Corso di Studio. In grigio sono indicati gli insegnamenti rilevati ma non elaborati perchè con un numero di schede (meno di sei) non rappresentativo. In bianco con trattino sono indicati gli insegnamenti non rilevati.

2 - Tra parentesi è riportato il numero di schede non elaborate e non conteggiate nel totale del corso.

Università degli Studi di Perugia
 Valutazione della Didattica A.A.2011-2012
Facoltà di Medicina e Chirurgia

SCIENZE E TECNICHE DELL'ATTIVITÀ SPORTIVA (Classe LM 68)		
INSEGNAMENTO	Voto Medio¹	Numero Schede²
SOCIOLOGIA E COMUNICAZIONE DELLO SPORT	8,9	14
TRAUMATOLOGIA E RIEDUCAZIONE APPLICATA ALLO SPORT	8,6	17
NUTRIZIONE, ENDOCRINOLOGIA E GENETICA	8,4	16
MANAGEMENT DELLO SPORT	8,4	11
CONTROLLO DEL GESTO MOTORIO E SPORTIVO	7,8	12
PROGETTAZIONE DIDATTICA	7,7	7
SPORT, TURISMO E AMBIENTE	7,6	13
TEORIA DELL'ALLENAMENTO	7,6	10
MEDICINA DELLO SPORT E D'URGENZA	7,0	18
SPORT E AMBIENTE	6,9	14
TOSSICOLOGIA E DOPING	-	-
SCIENZE E TECNICHE DELL'ATTIVITÀ SPORTIVA	7,9	132
FACOLTA' DI MEDICINA E CHIRURGIA	7,6	10.598

Note:

1 - In verde sono riportati i punteggi superiori alla media del Corso di Studio. In rosso è riportata la media del Corso di Studio. In giallo sono riportati i punteggi inferiori alla media del Corso di Studio. In grigio sono indicati gli insegnamenti rilevati ma non elaborati perchè con un numero di schede (meno di sei) non rappresentativo. In bianco con trattino sono indicati gli insegnamenti non rilevati.

2 - Tra parentesi è riportato il numero di schede non elaborate e non conteggiate nel totale del corso.

Università degli Studi di Perugia
 Valutazione della Didattica A.A.2011-2012
Facoltà di Medicina e Chirurgia

INFERMIERISTICA (Classe SNT/1) - Perugia		
INSEGNAMENTO	Voto Medio¹	Numero Schede²
INFERMIERISTICA PEDIATRICA	9,2	65
ANESTESIOLOGIA	9,2	65
BASI ANAT-FISIOLOGICHE DEL CORPO UMANO - CANALE B	8,8	61
FARMACOLOGIA	8,6	27
BASI DI SEMEIOTICA CLINICA - CANALE B	8,4	23
MEDICINA E CHIRURGIA D'URGENZA	8,3	65
BASI FISIOLOGICHE DELLE MALATTIE - CANALE A	8,1	35
INFERMIERISTICA CLINICA II	7,9	75
BASI DELL'ASSISTENZA INFERMIERISTICA	7,8	129
INFERMIERISTICA CLINICA I	7,8	27
ELEMENTI DI CHIRURGIA GENERALE E SPECIALISTICA	7,6	75
PSICHIATRIA E SALUTE MENTALE	7,6	65
RELAZIONE D'AIUTO E ADATTAMENTO - CANALE B	7,5	65
INFERMIERISTICA GENERALE I	7,5	27
METODOLOGIA INFERMIERISTICA III	7,5	56
PROMOZIONE DELLA SALUTE E SICUREZZA - CANALE B	7,4	23
INGLESE I	7,4	69
MEDICINA MATERNO-INFANTILE	7,4	37

segue

Note:

1 - In verde sono riportati i punteggi superiori alla media del Corso di Studio. In rosso è riportata la media del Corso di Studio. In giallo sono riportati i punteggi inferiori alla media del Corso di Studio. In grigio sono indicati gli insegnamenti rilevati ma non elaborati perchè con un numero di schede (meno di sei) non rappresentativo. In bianco con trattino sono indicati gli insegnamenti non rilevati.

2 - Tra parentesi è riportato il numero di schede non elaborate e non conteggiate nel totale del corso.

Università degli Studi di Perugia
 Valutazione della Didattica A.A.2011-2012
Facoltà di Medicina e Chirurgia

INFERMIERISTICA (Classe SNT/1) - Perugia		
INSEGNAMENTO	Voto Medio¹	Numero Schede²
BASI DI SEMEIOTICA CLINICA - CANALE A	7,2	35
RELAZIONE D'AIUTO E ADATTAMENTO - CANALE A	7,2	66
BASI FISIOPATOLOGICHE DELLE MALATTIE - CANALE B	7,1	22
ELEMENTI DI MEDICINA CLINICA	7,1	41
BASI ANAT-FISIOLOGICHE DEL CORPO UMANO - CANALE A	7,0	65
ELEM DI MEDICINA CLINICA ED ANATOMIA PATOLOGICA	7,0	41
INFERMIERISTICA GENERALE II	7,0	75
GASTROENTEROLOGIA	6,9	75
BASI MOLECOLARI E CELLULARI DELLA VITA - CANALE A	6,9	66
BASI MOLECOLARI E CELLULARI DELLA VITA - CANALE B	6,7	66
SCIENZE DEI SERVIZI SANIT E DEL MANAG SANIT	6,5	59
PROMOZIONE DELLA SALUTE E SICUREZZA - CANALE A	6,4	34
IGIENE	6,1	76
DERMATOLOGIA	5,2	41
INGLESE	4,8	58
INFERMIERISTICA - Perugia	7,4	1.809
FACOLTA' DI MEDICINA E CHIRURGIA	7,6	10.598

Note:

1 - In verde sono riportati i punteggi superiori alla media del Corso di Studio. In rosso è riportata la media del Corso di Studio. In giallo sono riportati i punteggi inferiori alla media del Corso di Studio. In grigio sono indicati gli insegnamenti rilevati ma non elaborati perchè con un numero di schede (meno di sei) non rappresentativo. In bianco con trattino sono indicati gli insegnamenti non rilevati.

2 - Tra parentesi è riportato il numero di schede non elaborate e non conteggiate nel totale del corso.

Università degli Studi di Perugia
 Valutazione della Didattica A.A.2011-2012
Facoltà di Medicina e Chirurgia

INFIRMIERISTICA (Classe SNT/1) - Città di Castello		
INSEGNAMENTO	Voto Medio¹	Numero Schede²
INFIRMIERISTICA GENERALE II	8,9	41
INFIRMIERISTICA PEDIATRICA	8,7	40
ELEMENTI DI CHIRURGIA GENERALE E SPECIALISTICA	8,2	61
INFIRMIERISTICA CLINICA II	8,2	58
LABORATORIO DI PROCEDURE INFIRMIERISTICHE II	8,1	39
MEDICINA MATERNO-INFANTILE	7,8	37
FARMACOLOGIA	7,7	22
INFIRMIERISTICA CLINICA I	7,7	20
DERMATOLOGIA	7,7	21
GASTROENTEROLOGIA	7,6	46
ELEMENTI DI MEDICINA CLINICA	7,5	25
INFIRMIERISTICA GENERALE I	7,5	22
SCIENZE DEI SERVIZI SANIT E DEL MANAG SANIT	7,4	38
MEDICINA E CHIRURGIA D'URGENZA	7,4	31
PSICHIATRIA E SALUTE MENTALE	7,3	31
ANESTESIOLOGIA	7,2	31
ELEM DI MEDICINA CLINICA ED ANATOMIA PATOLOGICA	7,1	23
INGLESE I	7,0	50
IGIENE	6,3	58
INFIRMIERISTICA - Città di Castello	7,7	694
FACOLTA' DI MEDICINA E CHIRURGIA	7,6	10.598

Note:

1 - In verde sono riportati i punteggi superiori alla media del Corso di Studio. In rosso è riportata la media del Corso di Studio. In giallo sono riportati i punteggi inferiori alla media del Corso di Studio. In grigio sono indicati gli insegnamenti rilevati ma non elaborati perchè con un numero di schede (meno di sei) non rappresentativo. In bianco con trattino sono indicati gli insegnamenti non rilevati.

2 - Tra parentesi è riportato il numero di schede non elaborate e non conteggiate nel totale del corso.

Università degli Studi di Perugia
 Valutazione della Didattica A.A.2011-2012
Facoltà di Medicina e Chirurgia

INFERMIERISTICA (Classe SNT/1) - Terni		
INSEGNAMENTO	Voto Medio¹	Numero Schede²
FARMACOLOGIA	9,0	52
INFERMIERISTICA CLINICA II	8,4	56
INFERMIERISTICA CLINICA I	8,3	52
BASI FISIOPATOLOGICHE DELLE MALATTIE	8,0	61
DERMATOLOGIA (ADO)	7,9	53
BASI DELL'ASSISTENZA INFERMIERISTICA	7,8	38
LABORATORIO PROFESSIONALE 1	7,8	63
ANESTESIA	7,7	41
ELEMENTI DI CHIRURGIA GENERALE E SPECIALISTICA	7,5	55
MEDICINA E CHIRURGIA D'URGENZA	7,4	40
FARMACOLOGIA E SEMEIOTICA INFERMIERISTICA	7,2	61
INFERMIERISTICA GENERALE I	7,0	53
INGLESE II	7,0	26
BASI MOLECOLARI E CELLULARI DELLA VITA	6,9	41
MEDICINA MATERNO- INFANTILE	6,8	26
INFERMIERISTICA PEDIATRICA	6,8	26
PSICHIATRIA E SALUTE MENTALE	6,7	42
INGLESE	6,6	56

segue

Note:

1 - In verde sono riportati i punteggi superiori alla media del Corso di Studio. In rosso è riportata la media del Corso di Studio. In giallo sono riportati i punteggi inferiori alla media del Corso di Studio. In grigio sono indicati gli insegnamenti rilevati ma non elaborati perchè con un numero di schede (meno di sei) non rappresentativo. In bianco con trattino sono indicati gli insegnamenti non rilevati.

2 - Tra parentesi è riportato il numero di schede non elaborate e non conteggiate nel totale del corso.

Università degli Studi di Perugia
 Valutazione della Didattica A.A.2011-2012
Facoltà di Medicina e Chirurgia

INFERMIERISTICA (Classe SNT/1) - Terni		
INSEGNAMENTO	Voto Medio¹	Numero Schede²
SCIENZE DEI SERVIZI SANITARI E DEL MANAGEMENT SANITARIO	6,5	26
RELAZIONE D'AIUTO E ADATTAMENTO	6,4	42
BASI ANATOMO-FISIOLOGICHE DEL CORPO UMANO	6,3	41
PROMOZIONE DELLA SALUTE E SICUREZZA	6,2	64
ELEMENTI DI MEDICINA CLINICA	6,2	52
IGIENE	5,8	56
ADO-APPROFONDIMENTI PROFESSIONALI	5,5	48
INGLESE I	5,5	53
ELEMENMTI DI MEDICINA CLINICA ED ANATOMIA PATOLOGICA	5,4	52
INFERMIERISTICA GENERALE II	4,6	55
INFERMIERISTICA - Terni	6,9	1.331
FACOLTA' DI MEDICINA E CHIRURGIA	7,6	10.598

Note:

1 - In verde sono riportati i punteggi superiori alla media del Corso di Studio. In rosso è riportata la media del Corso di Studio. In giallo sono riportati i punteggi inferiori alla media del Corso di Studio. In grigio sono indicati gli insegnamenti rilevati ma non elaborati perchè con un numero di schede (meno di sei) non rappresentativo. In bianco con trattino sono indicati gli insegnamenti non rilevati.

2 - Tra parentesi è riportato il numero di schede non elaborate e non conteggiate nel totale del corso.

Università degli Studi di Perugia
 Valutazione della Didattica A.A.2011-2012
Facoltà di Medicina e Chirurgia

INFERMIERISTICA (Classe SNT/1) - Foligno (PG)		
INSEGNAMENTO	Voto Medio¹	Numero Schede²
FARMACOLOGIA	9,1	40
INGLESE	8,5	32
FARMACOLOGIA E SEMEIOTICA INFERMIERISTICA	8,4	60
MEDICINA MATERNO INFANTILE	8,3	48
INFERMIERISTICA GENERALE II	8,0	26
INFERMIERISTICA CLINICA II	7,9	26
BASI ANATOMO-FISIOLOGICHE DEL CORPO UMANO	7,8	58
BASI FISIOPATOLOGICHE DELLE MALATTIE	7,6	42
ELEMENTI DI CHIRURGIA GENERALE E SPECIALISTICA	7,3	45
MEDICINA E CHIRURGIA D'URGENZA	7,2	45
RELAZIONE D'AIUTO E ADATTAMENTO	7,2	60
INFERMIERISTICA CLINICA I	7,1	38
INFERMIERISTICA PEDIATRICA	7,1	22
BASI MOLECOLARI E CELLULARI DELLA VITA	7,0	60

segue

Note:

1 - In verde sono riportati i punteggi superiori alla media del Corso di Studio. In rosso è riportata la media del Corso di Studio. In giallo sono riportati i punteggi inferiori alla media del Corso di Studio. In grigio sono indicati gli insegnamenti rilevati ma non elaborati perchè con un numero di schede (meno di sei) non rappresentativo. In bianco con trattino sono indicati gli insegnamenti non rilevati.

2 - Tra parentesi è riportato il numero di schede non elaborate e non conteggiate nel totale del corso.

Università degli Studi di Perugia
 Valutazione della Didattica A.A.2011-2012
Facoltà di Medicina e Chirurgia

INFERMIERISTICA (Classe SNT/1) - Foligno (PG)		
INSEGNAMENTO	Voto Medio¹	Numero Schede²
ELEMENTI DI MEDICINA CLINICA ED ANATOMIA PATOLOGICA	7,0	26
PSICHIATRIA E SALUTE MENTALE	6,9	45
ANESTESIOLOGIA	6,9	45
INFERMIERISTICA GENERALE I	6,8	37
BASI DELL'ASSISTENZA INFERMIERISTICA	6,5	60
SCIENZE DEI SERVIZI SANITARI E DEL MANAGEMENT SANITARIO	6,4	25
IGIENE	6,4	43
ELEMENTI DI MEDICINA CLINICA	6,0	26
PROMOZIONE DELLA SALUTE E SICUREZZA	5,8	53
INGLESE	-	-
INFERMIERISTICA - Foligno (PG)	7,3	962
FACOLTA' DI MEDICINA E CHIRURGIA	7,6	10.598

Note:

1 - In verde sono riportati i punteggi superiori alla media del Corso di Studio. In rosso è riportata la media del Corso di Studio. In giallo sono riportati i punteggi inferiori alla media del Corso di Studio. In grigio sono indicati gli insegnamenti rilevati ma non elaborati perchè con un numero di schede (meno di sei) non rappresentativo. In bianco con trattino sono indicati gli insegnamenti non rilevati.

2 - Tra parentesi è riportato il numero di schede non elaborate e non conteggiate nel totale del corso.

Università degli Studi di Perugia
 Valutazione della Didattica A.A.2011-2012
Facoltà di Medicina e Chirurgia

OSTETRICIA (Classe SNT/1)		
INSEGNAMENTO	Voto Medio¹	Numero Schede²
NEONATOLOGIA	9,4	11
INGLESE I	9,4	20
ASSISTENZA AL PARTO, AL PUERPERIO E AL NEONATO	9,3	11
INGLESE	9,2	15
MANAGEMENT SANITARIO	8,0	15
ANATOMIA PATOLOGICA E PROBLEMATICHE MEDICO-LEGALI	7,9	15
SCIENZE UMANE E PSICOPEDAGOGICHE	7,7	20
FISIOLOGIA E BIOCHIMICA	7,5	20
ANATOMIA E ISTOLOGIA	7,5	16
PREVENZIONE NEL SETTORE MATERNO-INFANTILE	7,4	20
FISIOPATOLOGIA DELLA RIPRODUZIONE, DEL PARTO E DEL PUERPERIO. METODOLOGIA DELLA RICERCA	7,4	20
PATOLOGIA INTERNISTICA DI INTERESSE OSTETRICO. ENDOCRINOLOGIA	7,4	20
PATOLOGIA GENERALE E MICROBIOLOGIA	7,2	20
IGIENE GENERALE, MIDWIFERY DI BASE E IGIENE DELLA GRAVIDANZA	6,8	26
FISIOLOGIA DELLA RIPRODUZIONE, PARTO, PUERPERIO. METODOLOGIA DELLA RICERCA	6,6	20
SCIENZE SOCIALI, BIOETICHE E DEONTOLOGICHE	6,5	16
FISICA, BIOLOGIA APPLICATA E INFORMATICA	6,5	16
PRIMO SOCCORSO	6,4	20
PATOLOGIA OSTETRICA	6,1	20
ONCOLOGIA GINECOLOGICA E SENOLOGIA	4,4	16
OSTETRICIA	7,3	357
FACOLTA' DI MEDICINA E CHIRURGIA	7,6	10.598

Note:

1 - In verde sono riportati i punteggi superiori alla media del Corso di Studio. In rosso è riportata la media del Corso di Studio. In giallo sono riportati i punteggi inferiori alla media del Corso di Studio. In grigio sono indicati gli insegnamenti rilevati ma non elaborati perchè con un numero di schede (meno di sei) non rappresentativo. In bianco con trattino sono indicati gli insegnamenti non rilevati.

2 - Tra parentesi è riportato il numero di schede non elaborate e non conteggiate nel totale del corso.

Università degli Studi di Perugia
 Valutazione della Didattica A.A.2010-2011
Facoltà di Medicina e Chirurgia

FISIOTERAPIA - Foligno (Classe SNT/2)		
INSEGNAMENTO	Voto Medio¹	Numero Schede²
ADE I°	8,8	28
BASI BIOLOGICO MOLECOLARI	8,0	26
BASI PSICOLOGICO-RELAZIONALI	7,8	18
BASI MORFOLOGICHE E FUNZIONALI	7,6	26
SCIENZE DEL MOVIMENTO	7,6	19
BASI FISIOPATOLOGICHE DELLE MALATTIE	7,3	26
PROMOZIONE DELLA SALUTE E SICUREZZA	7,0	27
LINGUA INGLESE III	8,4	20
PATOLOGIA DELL'APPARATO LOCOMOTORE E RIABILITAZIONE	8,3	9
MEDICINA DELL'ETÀ EVOLUTIVA E MODELLI RIABILITATIVI IN NEUROPSICHIATRIA INFANTILE (C2)	8,1	26
SCIENZE DEI SERVIZI SANITARI E PRINCIPI DEL MANAGEMENT SANITARIO (F2)	7,8	14
PATOLOGIA DEL SISTEMA NERVOSO CENTRALE E PERIFERICO E RIABILITAZIONE (D2)	7,7	19
MEDICINA SPECIALISTICA E TECNICHE APPLICATE (E1)	7,7	16
LINGUA INGLESE II	7,5	15
METODOLOGIE E TECNICHE FISIOTERICAPICHE APPLICATE ALL'AREA ORTOPEDICA E NEUROLOGICA (D1)	7,4	25
MEDICINA NEUROLOGICA E TECNICHE APPLICATE ALL'AREA NEUROLOGICA (C3)	7,4	21
L'ASSISTENZA RIABILITATIVA IN AREA CRITICA (E2)	7,4	18
SCIENZE DELLA PREVENZIONE E RIABILITAZIONE VISCERALE (F1)	7,0	12
FISIOTERAPIA	7,7	365
FACOLTA' DI MEDICINA E CHIRURGIA	7,6	10.598

Note:

1 - In verde sono riportati i punteggi superiori alla media del Corso di Studio. In rosso è riportata la media del Corso di Studio. In giallo sono riportati i punteggi inferiori alla media del Corso di Studio. In grigio sono indicati gli insegnamenti rilevati ma non elaborati perchè con un numero di schede (meno di sei) non rappresentativo. In bianco con trattino sono indicati gli insegnamenti non rilevati.

2 - Tra parentesi è riportato il numero di schede non elaborate e non conteggiate nel totale del corso.

Università degli Studi di Perugia
 Valutazione della Didattica A.A.2011-2012
Facoltà di Medicina e Chirurgia

LOGOPEDIA (Classe SNT/2)		
INSEGNAMENTO	Voto Medio¹	Numero Schede²
INGLESE SCIENTIFICO	9,5	12
SCIENZE PSICO-PEDAGOGICHE	7,9	19
FONDAMENTI DI ANATOMO-FISIOLOGIA	7,8	19
PSICOLOGIA DELLO SVILUPPO GENERALE E DEL LINGUAGGIO	7,3	13
ELEMENTI DI PATOLOGIA, EPIDEMIOLOGIA ED EDUCAZIONE SANITARIA	6,9	13
SCIENZE DELLA COMUNICAZIONE	6,4	13
SCIENZE BIOLOGICHE FISICHE E STATISTICHE	6,3	19
LOGOPEDIA 1	8,9	13
SCIENZE PSICHIATRICHE	8,1	14
PEDIATRIA	8,1	14
MEDICINA LEGALE	8,0	20
NEUROSCIENZE 2	8,0	20
GERIATRIA	8,0	14
SCIENZE LOGOPEDICHE APPLICATE 3	7,7	20

segue

Note:

1 - In verde sono riportati i punteggi superiori alla media del Corso di Studio. In rosso è riportata la media del Corso di Studio. In giallo sono riportati i punteggi inferiori alla media del Corso di Studio. In grigio sono indicati gli insegnamenti rilevati ma non elaborati perchè con un numero di schede (meno di sei) non rappresentativo. In bianco con trattino sono indicati gli insegnamenti non rilevati.

2 - Tra parentesi è riportato il numero di schede non elaborate e non conteggiate nel totale del corso.

Università degli Studi di Perugia
 Valutazione della Didattica A.A.2011-2012
Facoltà di Medicina e Chirurgia

LOGOPEDIA (Classe SNT/2)		
INSEGNAMENTO	Voto Medio¹	Numero Schede²
OTORINOLARINGOIATRIA	7,5	13
SCIENZE LOGOPEDICHE 2	7,4	14
ORGANIZZAZIONE AZIENDALE	7,2	20
LOGOPEDIA 2	7,2	13
SCIENZE LOGOPEDICHE APPLICATE 2	7,2	20
SCIENZE LOGOPEDICHE APPLICATE 1	6,9	20
NEUROFISIOLOGIA	6,6	14
PATOLOGIA GENERALE	5,8	14
NEUROSCIENZE	5,8	13
LOGOPEDIA	7,4	364
FACOLTA' DI MEDICINA E CHIRURGIA	7,6	10.598

Note:

1 - In verde sono riportati i punteggi superiori alla media del Corso di Studio. In rosso è riportata la media del Corso di Studio. In giallo sono riportati i punteggi inferiori alla media del Corso di Studio. In grigio sono indicati gli insegnamenti rilevati ma non elaborati perchè con un numero di schede (meno di sei) non rappresentativo. In bianco con trattino sono indicati gli insegnamenti non rilevati.

2 - Tra parentesi è riportato il numero di schede non elaborate e non conteggiate nel totale del corso.

Università degli Studi di Perugia
 Valutazione della Didattica A.A.2011-2012
Facoltà di Medicina e Chirurgia

DIETISTICA (Classe SNT/3)		
INSEGNAMENTO	Voto Medio¹	Numero Schede²
ALIMENTAZIONE E NUTRIZIONE UMANA II	8,8	16
DIETETICA E DIETOTERAPIA GENERALE	7,7	15
PATOLOGIA MEDICA E CHIRURGICA	7,5	16
NUTRIZ NELLE COLLETTIV E LEGISLAZ SANITARIA	7,5	16
PATOLOGIA GENERALE	7,5	16
EDUCAZIONE SANITARIA ED ALIMENTARE	7,0	16
PATOLOGIA MEDICA E MALATTIE DEL METABOLISMO	6,2	19
DIETISTICA	7,4	114
FACOLTA' DI MEDICINA E CHIRURGIA	7,6	10.598

Note:

1 - In verde sono riportati i punteggi superiori alla media del Corso di Studio. In rosso è riportata la media del Corso di Studio. In giallo sono riportati i punteggi inferiori alla media del Corso di Studio. In grigio sono indicati gli insegnamenti rilevati ma non elaborati perchè con un numero di schede (meno di sei) non rappresentativo. In bianco con trattino sono indicati gli insegnamenti non rilevati.

2 - Tra parentesi è riportato il numero di schede non elaborate e non conteggiate nel totale del corso.

Università degli Studi di Perugia
 Valutazione della Didattica A.A.2011-2012
Facoltà di Medicina e Chirurgia

TECNICHE DI LABORATORIO BIOMEDICO (Classe SNT/3)		
INSEGNAMENTO	Voto Medio¹	Numero Schede²
ANATOMIA PATOLOGICA I	8,2	15
STORIA DELLA MEDICINA	8,2	15
SCIENZE BIO-MORFOLOGICHE	7,8	14
BIOCHIMICA CLINICA II	7,8	14
BIOLOGIA APPLICATA E FISIOLOGIA UMANA	7,8	13
SCIENZE MICROBIOLOGICHE 1	7,8	13
PROMOZIONE ALLA SALUTE, SICUREZZA E GESTIONE DEI MATERIALI BIOLOGICI	7,8	13
SCIENZE DI MEDICINA DI LABORATORIO	7,5	13
SCIENZE PREVENTIVE DEI SERVIZI SANITARI	7,5	15
PATOLOGIA CLINICA	7,2	15
MICROBIOLOGIA E MICROBIOLOGIA CLINICA II	7,2	14
PATOLOGIA GENERALE	7,0	14
SCIENZE STRUTTURALI E FUNZIONALI DELLE BIOMOLECOLE	7,0	15
SCIENZE FISICHE, STATISTICHE ED INFORMATICHE	6,7	14
LINGUA INGLESE 2	5,8	15
TECNICHE DI LABORATORIO BIOMEDICO	7,4	212
FACOLTA' DI MEDICINA E CHIRURGIA	7,6	10.598

Note:

1 - In verde sono riportati i punteggi superiori alla media del Corso di Studio. In rosso è riportata la media del Corso di Studio. In giallo sono riportati i punteggi inferiori alla media del Corso di Studio. In grigio sono indicati gli insegnamenti rilevati ma non elaborati perchè con un numero di schede (meno di sei) non rappresentativo. In bianco con trattino sono indicati gli insegnamenti non rilevati.

2 - Tra parentesi è riportato il numero di schede non elaborate e non conteggiate nel totale del corso.

Università degli Studi di Perugia
 Valutazione della Didattica A.A.2011-2012
Facoltà di Medicina e Chirurgia

TECNICHE DI RADIOLOGIA MEDICA PER IMMAGINI E RADIOTERAPIA (Classe SNT/3)		
INSEGNAMENTO	Voto Medio¹	Numero Schede²
RADIOBIOLOGIA	9,7	22
TECNICHE DIAGNOSTICA IMMAGINI IV	9,6	22
GASTROENTEROLOGIA	9,6	19
TECNICHE DIAGNOSTICA IMMAGINI V	9,4	18
SCIENZE TECNICHE PER L'IMMAGINE I	9,3	16
SCIENZE TECNICHE PER L'IMMAGINE II	9,3	16
TECNICHE DIAGNOSTICA IMMAGINI III	9,2	20
IGIENE	9,2	22
SCIENZE BIOMORFOLOGICHE	9,2	20
METODOLOGIE SANITARIE	9,1	20
FISICA SANITARIA	9,0	22
SCIENZE MORFOLOGICHE	8,7	22
TECNICHE NEURORADIOLOGIA	8,5	20
MEDICINA LEGALE	8,3	19
SCIENZE FISICHE	8,2	21

segue

Note:

1 - In verde sono riportati i punteggi superiori alla media del Corso di Studio. In rosso è riportata la media del Corso di Studio. In giallo sono riportati i punteggi inferiori alla media del Corso di Studio. In grigio sono indicati gli insegnamenti rilevati ma non elaborati perchè con un numero di schede (meno di sei) non rappresentativo. In bianco con trattino sono indicati gli insegnamenti non rilevati.

2 - Tra parentesi è riportato il numero di schede non elaborate e non conteggiate nel totale del corso.

Università degli Studi di Perugia
 Valutazione della Didattica A.A.2011-2012
Facoltà di Medicina e Chirurgia

TECNICHE DI RADIOLOGIA MEDICA PER IMMAGINI E RADIOTERAPIA (Classe SNT/3)		
INSEGNAMENTO	Voto Medio¹	Numero Schede²
DEONTOLOGIA PROFESSIONALE	8,0	19
TECNICHE DI MEDICINA NUCLEARE	7,5	16
TECNICHE DI RADIOTERAPIA	7,4	16
TECNICHE DI FISICA SANITARIA	7,3	19
AMMINISTRATORE DI SISTEMI	6,4	15
INGLESE SCIENTIFICO	5,9	17
TECNICHE DIAGNOSTICA IMMAGINI RMN	5,4	19
TECNICHE DIAGNOSTICA IMMAGINI TC	5,2	19
TECNICHE DI RADIOLOGIA MEDICA PER IMMAGINI E RADIOTERAPIA	8,3	439
FACOLTA' DI MEDICINA E CHIRURGIA	7,6	10.598

Note:

1 - In verde sono riportati i punteggi superiori alla media del Corso di Studio. In rosso è riportata la media del Corso di Studio. In giallo sono riportati i punteggi inferiori alla media del Corso di Studio. In grigio sono indicati gli insegnamenti rilevati ma non elaborati perchè con un numero di schede (meno di sei) non rappresentativo. In bianco con trattino sono indicati gli insegnamenti non rilevati.

2 - Tra parentesi è riportato il numero di schede non elaborate e non conteggiate nel totale del corso.

Università degli Studi di Perugia
 Valutazione della Didattica A.A.2011-2012
Facoltà di Medicina e Chirurgia

TECNICHE DELLA PREVENZIONE NELL'AMBIENTE E NEI LUOGHI DI LAVORO (Classe SNT/3)		
INSEGNAMENTO	Voto Medio¹	Numero Schede²
TOSSICOLOGIA INDUSTRIALE E AMBIENTALE, FARMACOLOGIA, PRODOTTI COSMETICI	7,6	19
SCIENZE TECNICHE MEDICHE APPLICATE	7,2	19
PREVENZIONE E SICUREZZA SUL LAVORO 2	-	(4)
TECNICHE DI TUTELA DELL'AMBIENTE	-	(4)
LINGUA INGLESE	-	(4)
IGIENE AMBIENTALE ED ECOLOGIA	-	-
IGIENE DEGLI ALIMENTI E DELLA NUTRIZIONE	-	-
SCIENZE E TECNICHE DI TUTELA AMBIENTALE	-	-
IGIENE DEL TERRITORIO	-	-
PREVENZIONE E SICUREZZA SUL LAVORO 1	-	-
TECNICHE DELLA PREVENZIONE NELL'AMBIENTE E NEI LUOGHI DI LAVORO	7,4	38
FACOLTA' DI MEDICINA E CHIRURGIA	7,6	10.598

Note:

1 - In verde sono riportati i punteggi superiori alla media del Corso di Studio. In rosso è riportata la media del Corso di Studio. In giallo sono riportati i punteggi inferiori alla media del Corso di Studio. In grigio sono indicati gli insegnamenti rilevati ma non elaborati perchè con un numero di schede (meno di sei) non rappresentativo. In bianco con trattino sono indicati gli insegnamenti non rilevati.

2 - Tra parentesi è riportato il numero di schede non elaborate e non conteggiate nel totale del corso.

Università degli Studi di Perugia
 Valutazione della Didattica A.A.2011-2012
Facoltà di Medicina e Chirurgia

MEDICINA E CHIRURGIA (Classe LM-41) - Perugia		
INSEGNAMENTO	Voto Medio¹	Numero Schede²
PATOLOGIA E FISIOPATOLOGIA GENERALE E PATOLOGIA CLINICA - CANALE B	9,4	46
ANATOMIA UMANA	9,1	128
MEDICINA INTERNA (BIENNALE)-C. B	8,8	40
ISTOLOGIA ED EMBRIOLOGIA UMANA-C. A	8,7	59
FISICA-C. A	8,6	42
PATOLOGIA SISTEMICA A1	8,5	57
PATOLOGIA SISTEMICA A2	8,5	39
MEDICINA LEGALE	8,4	45
ISTOLOGIA ED EMBRIOLOGIA UMANA-C. B	8,3	63
ANATOMIA PATOLOGICA	8,3	44
PATOLOGIA SISTEMICA B1	8,2	62
ANESTESIOLOGIA-C. A	8,2	42
MALATTIE INFETTIVE-C. A	8,2	49
MALATTIE INFETTIVE-C. B	8,1	56
PATOLOGIA SISTEMICA C - CANALE A	8,0	39

segue

Note:

1 - In verde sono riportati i punteggi superiori alla media del Corso di Studio. In rosso è riportata la media del Corso di Studio. In giallo sono riportati i punteggi inferiori alla media del Corso di Studio. In grigio sono indicati gli insegnamenti rilevati ma non elaborati perchè con un numero di schede (meno di sei) non rappresentativo. In bianco con trattino sono indicati gli insegnamenti non rilevati.

2 - Tra parentesi è riportato il numero di schede non elaborate e non conteggiate nel totale del corso.

Università degli Studi di Perugia
 Valutazione della Didattica A.A.2011-2012
Facoltà di Medicina e Chirurgia

MEDICINA E CHIRURGIA (Classe LM-41) - Perugia		
INSEGNAMENTO	Voto Medio¹	Numero Schede²
PATOLOGIA E FISIOPATOLOGIA GENERALE E PATOLOGIA CLINICA - CANALE A	8,0	66
FARMACOLOGIA	8,0	43
BIOCHIMICA-C. A	8,0	37
METODOLOGIA MEDICO SCIENTIFICA I	7,9	101
NEUROLOGIA-C. A	7,9	67
CHIMICA E PROPEDEUTICA BIOCHIMICA	7,8	98
MICROBIOLOGIA E MICROBIOLOGIA CLINICA - CANALE A	7,7	131
METODOLOGIA MEDICO SCIENTIFICA III - CANALE C	7,7	23
MALATTIE DELL'APPARATO VISIVO	7,7	38
FISIOLOGIA UMANA	7,7	97
MEDICINA INTERNA (BIENNALE)-C. C	7,6	34
METODOLOGIA MEDICO SCIENTIFICA III	7,4	63
MEDICINA DEL LAVORO - 2A PARTE	7,3	45
METODOLOGIA MEDICO SCIENTIFICA III - CANALE B	7,3	52
PATOLOGIA SISTEMICA I - CANALE A	7,3	73

segue

Note:

1 - In verde sono riportati i punteggi superiori alla media del Corso di Studio. In rosso è riportata la media del Corso di Studio. In giallo sono riportati i punteggi inferiori alla media del Corso di Studio. In grigio sono indicati gli insegnamenti rilevati ma non elaborati perchè con un numero di schede (meno di sei) non rappresentativo. In bianco con trattino sono indicati gli insegnamenti non rilevati.

2 - Tra parentesi è riportato il numero di schede non elaborate e non conteggiate nel totale del corso.

Università degli Studi di Perugia
 Valutazione della Didattica A.A.2011-2012
Facoltà di Medicina e Chirurgia

MEDICINA E CHIRURGIA (Classe LM-41) - Perugia		
INSEGNAMENTO	Voto Medio¹	Numero Schede²
MALATTIE CUTANEE E VENEREE	7,3	74
GINECOLOGIA E OSTETRICIA	7,2	58
PEDIATRIA GENERALE E SPECIALISTICA-C. B	7,1	19
PEDIATRIA GENERALE E SPECIALISTICA-C. A	7,1	26
MEDICINA INTERNA (BIENNALE)-C. A	7,1	40
PSICHIATRIA E PSICOLOGIA CLINICA E MEDICA	7,0	25
PATOLOGIA SISTEMICA B2	6,9	59
IG GEN APPL E STAT MED - PRIMA PARTE	6,8	74
DIAGNOSTICA PER IMMAGINI E RADIOTERAPIA	6,8	11
CHIRURGIA GENERALE - PRIMA PARTE - CANALE A	6,7	20
GERONTOLOGIA E GERIATRIA	6,7	40
BIOCHIMICA-C. B	6,6	59
IGIENE GENERALE E APPLICATA E STATISTICA MEDICA - SECONDA PARTE	6,6	19
PATOLOGIA SISTEMICA A2	6,5	37
IMMUNOLOGIA ED IMMUNOPATOLOGIA	6,5	51

segue

Note:

1 - In verde sono riportati i punteggi superiori alla media del Corso di Studio. In rosso è riportata la media del Corso di Studio. In giallo sono riportati i punteggi inferiori alla media del Corso di Studio. In grigio sono indicati gli insegnamenti rilevati ma non elaborati perchè con un numero di schede (meno di sei) non rappresentativo. In bianco con trattino sono indicati gli insegnamenti non rilevati.

2 - Tra parentesi è riportato il numero di schede non elaborate e non conteggiate nel totale del corso.

Università degli Studi di Perugia
 Valutazione della Didattica A.A.2011-2012
Facoltà di Medicina e Chirurgia

MEDICINA E CHIRURGIA (Classe LM-41) - Perugia		
INSEGNAMENTO	Voto Medio¹	Numero Schede²
MALATTIE DELL'APPARATO LOCOMOTORE	6,5	22
OMOCMF	6,3	29
BIOLOGIA E GENETICA GENERALE	6,1	77
ANESTESIOLOGIA-C. B	5,7	19
FISICA-C. B	5,6	48
CHIRURGIA PLASTICA	5,4	18
CHIRURGIA GENERALE - PRIMA PARTE - CANALE B	4,5	23
MEDICINA DEL LAVORO - 1A PARTE (LEGGE 81/2008)	-	-
METODOLOGIA MEDICO SCIENTIFICA II	-	-
PATOLOGIA SISTEMICA II	-	-
PATOLOGIA SISTEMICA I-C. B	-	-
MICROBIOL E MICROBIOL CLINICA-C. B	-	-
NEUROLOGIA-C. B	-	-
PATOLOGIA SISTEMICA C-C. B	-	-
MEDICINA E CHIRURGIA - Perugia	7,6	2.627
FACOLTA' DI MEDICINA E CHIRURGIA	7,6	10.598

Note:

1 - In verde sono riportati i punteggi superiori alla media del Corso di Studio. In rosso è riportata la media del Corso di Studio. In giallo sono riportati i punteggi inferiori alla media del Corso di Studio. In grigio sono indicati gli insegnamenti rilevati ma non elaborati perchè con un numero di schede (meno di sei) non rappresentativo. In bianco con trattino sono indicati gli insegnamenti non rilevati.

2 - Tra parentesi è riportato il numero di schede non elaborate e non conteggiate nel totale del corso.

Università degli Studi di Perugia
 Valutazione della Didattica A.A.2011-2012
Facoltà di Medicina e Chirurgia

MEDICINA E CHIRURGIA (Classe LM-41) - Terni		
INSEGNAMENTO	Voto Medio¹	Numero Schede²
FISIOLOGIA UMANA	9,3	64
METODOLOGIA MEDICO SCIENTIFICA I	9,1	31
ANATOMIA PATOLOGICA	9,1	11
FARMACOLOGIA	9,1	18
MEDICINA DEL LAVORO - 2A PARTE	8,9	8
IMMUNOLOGIA ED IMMUNOPATOLOGIA	8,8	21
IGIENE GENERALE E APPLICATA E STATISTICA MEDICA - SECONDA PARTE	8,7	8
PATOLOGIA SISTEMICA B1	8,7	17
PATOLOGIA SISTEMICA C	8,7	9
PATOLOGIA E FISIOPATOLOGIA GENERALE E PATOLOGIA CLINICA	8,6	21
MALATTIE DELL'APPARATO VISIVO	8,6	8
BIOCHIMICA	8,5	35
PATOLOGIA SISTEMICA I	8,5	20
MICROBIOLOGIA E MICROBIOLOGIA CLINICA	8,5	17
PSCHIATRIA E PSICOL CLIN E MEDICA	8,2	11
PATOLOGIA SISTEMICA A2 - SECONDA PARTE	8,2	26

segue

Note:

1 - In verde sono riportati i punteggi superiori alla media del Corso di Studio. In rosso è riportata la media del Corso di Studio. In giallo sono riportati i punteggi inferiori alla media del Corso di Studio. In grigio sono indicati gli insegnamenti rilevati ma non elaborati perchè con un numero di schede (meno di sei) non rappresentativo. In bianco con trattino sono indicati gli insegnamenti non rilevati.

2 - Tra parentesi è riportato il numero di schede non elaborate e non conteggiate nel totale del corso.

Università degli Studi di Perugia
 Valutazione della Didattica A.A.2011-2012
Facoltà di Medicina e Chirurgia

MEDICINA E CHIRURGIA (Classe LM-41) - Terni		
INSEGNAMENTO	Voto Medio¹	Numero Schede²
MALATTIE CUTANEE E VENEREE	8,2	18
MALATTIE DELL'APPARATO LOCOMOTORE	8,2	23
NEUROLOGIA	8,1	22
ISTOLOGIA ED EMBRIOLOGIA UMANA	8,1	62
MALATTIE INFETTIVE	8,1	17
GINECOLOGIA ED OSTETRICIA	8,0	11
GERONTOLOGIA E GERIATRIA	7,8	10
BIOLOGIA E GENETICA GENERALE	7,8	57
PATOLOGIA SISTEMICA A1 - SECONDA PARTE	7,8	12
CHIMICA E PROPEDEUTICA BIOCHIMICA	7,7	42
FISICA	7,6	34
PEDIATRIA GENERALE E SPECIALISTICA	7,6	11
CHIRURGIA GENERALE	7,5	25
METODOLOGIA MEDICO SCIENTIFICA III	7,5	41
'IGIENE GENERALE E APPLICATA E STATISTICA MEDICA - PRIMA PARTE	7,4	6
MEDICINA LEGALE	7,3	8

segue

Note:

1 - In verde sono riportati i punteggi superiori alla media del Corso di Studio. In rosso è riportata la media del Corso di Studio. In giallo sono riportati i punteggi inferiori alla media del Corso di Studio. In grigio sono indicati gli insegnamenti rilevati ma non elaborati perchè con un numero di schede (meno di sei) non rappresentativo. In bianco con trattino sono indicati gli insegnamenti non rilevati.

2 - Tra parentesi è riportato il numero di schede non elaborate e non conteggiate nel totale del corso.

Università degli Studi di Perugia
 Valutazione della Didattica A.A.2011-2012
Facoltà di Medicina e Chirurgia

MEDICINA E CHIRURGIA (Classe LM-41) - Terni		
INSEGNAMENTO	Voto Medio¹	Numero Schede²
MEDICINA DEL LAVORO - 1A PARTE-LEGGE 81-2008	7,2	37
OMOCMF - SECONDA PARTE	7,1	15
METHOD MED SCIENT II	7,0	30
MEDICINA INTERNA	7,0	31
CHIRURGIA PLASTICA	6,8	12
ANATOMIA UMANA	6,7	37
DIAGNOSTICA PER IMMAGINI E RADIOTERAPIA	6,3	6
PATOLOGIA SISTEMICA B2	6,2	15
PATOLOGIA SISTEMICA II	-	-
ANESTESIOLOGIA	-	-
MEDICINA E CHIRURGIA - Terni	8,0	907
FACOLTA' DI MEDICINA E CHIRURGIA	7,6	10.598

Note:

1 - In verde sono riportati i punteggi superiori alla media del Corso di Studio. In rosso è riportata la media del Corso di Studio. In giallo sono riportati i punteggi inferiori alla media del Corso di Studio. In grigio sono indicati gli insegnamenti rilevati ma non elaborati perchè con un numero di schede (meno di sei) non rappresentativo. In bianco con trattino sono indicati gli insegnamenti non rilevati.

2 - Tra parentesi è riportato il numero di schede non elaborate e non conteggiate nel totale del corso.

VALUTAZIONE DELLA DIDATTICA
A.A. 2011/12

D.D. 10 giugno 2008 n.61 - Requisiti di trasparenza

Facoltà di Medicina Veterinaria

Università degli Studi di Perugia
 Valutazione della Didattica A.A.2011-2012
Facoltà di Medicina Veterinaria

MEDICINA VETERINARIA (Classe LM-42)		
INSEGNAMENTO	Voto Medio¹	Numero Schede²
GESTIONE DI UNA STRUTTURA SANITARIA VETERINARIA	9,3	6
FARMACOLOGIA E TOSSICOLOGIA VETERINARIA	9,0	45
ANATOMIA ANIMALI DOMESTICI	8,7	62
PATOLOGIA GENERALE VETERINARIA	8,6	68
PATOLOGIA SPECIALE E CLINICA MEDICA II	8,3	38
ISTOLOGIA, EMBRIOLOGIA E ANATOMIA ANIMALI DOMESTICI	8,3	46
ANATOMIA PATOLOGICA VETERINARIA	8,2	50
MALATTIE INFETTIVE, PROFILASSI E POLIZIA VETERINARIA	8,1	48
BIOLOGIA ANIMALE	8,1	69
ZOOTECNICA SPECIALE E BIOTECNOLOGIE APPLICATE ALLE PRODUZIONI ZOOTECNICHE	8,0	41
PATOLOGIA AVIARE E SANITA' PUBBLICA VETERINARIA	8,0	37
MICROBIOLOGIA ED IMMUNOLOGIA VETERINARIA	7,9	65
PATOLOGIA E SEMEIOTICA CHIRURGICA	7,9	52
MEDICINA OPERATORIA	7,8	39
ISPEZIONE, CONTROLLO E CERTIFICAZIONE DEGLI ALIMENTI II	7,8	31
ISPEZIONE, CONTROLLO E CERTIFICAZIONE DEGLI ALIMENTI I	7,8	31
CONTROLLO IGIENICO-QUALITATIVO E ANALISI CHIMICA DEGLI ALIMENTI DI ORIGINE ANIMALE	7,7	31
FISIOLOGIA GENERALE, SPECIALE VETERINARIA II	7,6	56

segue

Note:

1 - In verde sono riportati i punteggi superiori alla media del Corso di Studio. In rosso è riportata la media del Corso di Studio. In giallo sono riportati i punteggi inferiori alla media del Corso di Studio. In grigio sono indicati gli insegnamenti rilevati ma non elaborati perchè con un numero di schede (meno di sei) non rappresentativo. In bianco con trattino sono indicati gli insegnamenti non rilevati.

2 - Tra parentesi è riportato il numero di schede non elaborate e non conteggiate nel totale del corso.

Università degli Studi di Perugia
 Valutazione della Didattica A.A.2011-2012
Facoltà di Medicina Veterinaria

MEDICINA VETERINARIA (Classe LM-42)		
INSEGNAMENTO	Voto Medio¹	Numero Schede²
CLINICA CHIRURGICA VETERINARIA I	7,5	34
CLINICA OSTETRICA VETERINARIA I	7,5	62
ZOOTECNICA GENERALE E MIGLIORAMENTO GENETICO	7,3	45
PARASSITOLOGIA E MALATTIE PARASSITARIE DEGLI ANIMALI DOMESTICI	7,3	44
AGRONOMIA ED ECONOMIA	7,3	39
SEMEIOLOGIA FUNZIONALE IN MEDICINA VETERINARIA	7,2	52
NUTRIZIONE E ALIMENTAZIONE ANIMALE	7,1	50
FISICA, STATISTICA E INFORMÁTICA APPLICATE ALLA MEDICINA VETERINARIA	7,1	53
BIOCHIMICA VETERINARIA SISTEMATICA E COMPARATA E BIOLOGIA MOLECOLARE	7,0	59
CLINICA OSTETRICA E GINECOLOGICA VETERINARIA	7,0	33
FISIOLOGIA GENERALE, SPECIALE VETERINARIA I	6,7	57
CONOSCENZA LINGUA INGLESE A PREVALENTE ORIENTAMENTO MEDICO SCIENTIFICO	6,1	39
BIOCHIMICA GENERALE	6,1	58
IGIENE, TECNOLOGIA E SCIENZE DEGLI ALIMENTI	5,6	37
MEDICINA VETERINARIA	7,6	1.477
FACOLTA' DI MEDICINA VETERINARIA	8,0	2.492

Note:

1 - In verde sono riportati i punteggi superiori alla media del Corso di Studio. In rosso è riportata la media del Corso di Studio. In giallo sono riportati i punteggi inferiori alla media del Corso di Studio. In grigio sono indicati gli insegnamenti rilevati ma non elaborati perchè con un numero di schede (meno di sei) non rappresentativo. In bianco con trattino sono indicati gli insegnamenti non rilevati.

2 - Tra parentesi è riportato il numero di schede non elaborate e non conteggiate nel totale del corso.

Università degli Studi di Perugia
 Valutazione della Didattica A.A.2011-2012
Facoltà di Medicina Veterinaria

MEDICINA VETERINARIA - CIP (Classe 47/S)		
INSEGNAMENTO	Voto Medio¹	Numero Schede²
CIP-MANAGEMENT RIPRODUTTIVO NELL'ALLEVAMENTO CUNICOLO	9,4	25
CIP-BASI FARMACOLOGICHE DELLA TERAPIA DEL DOLORE	9,1	62
CIP-GESTIONE SANITARIA NELL'ALLEVAMENTO CUNICOLO	9,1	51
CIP-GESTIONE DELLE EMERGENZE E TERAPIA INTENSIVA	9,0	63
CIP-DIAGNOSTICA E CHIRURGIA RINO-OTOLOGICA NEL CANE E NEL GATTO	9,0	27
CIP-DIAGNOSTICA E CHIRURGIA ORTOPEDICA NEI GRANDI ANIMALI	9,0	19
CIP-DIAGNOSTICA NEUROLOGICA	8,9	42
CIP-CLINICA MOBILE	8,9	55
CIP-ANESTESIA E ANALGESIA NEGLI ANIMALI DOMESTICI	8,9	38
CIP-APPLICAZIONI DI PRINCIPI DI IGIENE E SANITÀ PUBBLICA	8,9	25
CIP-LA PRODUZIONE IGIENICA DELLA CARNE	8,8	28
CIP-DIAGNOSTICA E CHIRURGIA DEI TESSUTI MOLLI NEI GRANDI ANIMALI	8,8	33
CIP-DIAGNOSTICA E CHIRURGIA ORTOPEDICA NEI PICCOLI ANIMALI	8,8	15
CIP-CARDIOLOGIA CLINICA	8,7	38
CIP-MEDICINA NON CONVENZIONALE-BASI SCIENTIFICHE E POSSIBILI APPLICAZIONI	8,6	25
CIP-CLINICA ANDROLOGICA E VALUTAZIONE DELLA POTENZIALE FERTILITÀ NEL CANE	8,6	20
CIP-DIAGNOSTICA ENDOSCOPICA IN MEDICINA INTERNA	8,6	34
CIP-TRAUMATOLOGIA DEGLI ANIMALI D'AFFEZIONE	8,5	42

segue

Note:

1 - In verde sono riportati i punteggi superiori alla media del Corso di Studio. In rosso è riportata la media del Corso di Studio. In giallo sono riportati i punteggi inferiori alla media del Corso di Studio. In grigio sono indicati gli insegnamenti rilevati ma non elaborati perchè con un numero di schede (meno di sei) non rappresentativo. In bianco con trattino sono indicati gli insegnamenti non rilevati.

2 - Tra parentesi è riportato il numero di schede non elaborate e non conteggiate nel totale del corso.

Università degli Studi di Perugia
 Valutazione della Didattica A.A.2011-2012
Facoltà di Medicina Veterinaria

MEDICINA VETERINARIA - CIP (Classe 47/S)		
INSEGNAMENTO	Voto Medio¹	Numero Schede²
CIP-NEUROCHIRURGIA DEL CANE	8,4	21
CIP-DERMATOPATOLOGIA E CITOLOGIA DIAGNOSTICA DERMATOLOGICA	8,3	31
CIP-EMATOLOGIA E CITOLOGIA CLINICA COMPARATA	8,2	53
CIP-DIAGNOSTICA DI LABORATORIO IN MEDICINA GENERALE	8,2	25
CIP-ALLEVAMENTO DELLA FAUNA SELVATICA	8,2	37
CIP-DIAGNOSTICA ULTRASONOGRAFICA IN OSTETRICIA ED ANDROLOGIA NEI PICCOLI ANIMALI	8,0	34
CIP-DIAGNOSTICA ULTRASONOGRAFICA IN MEDICINA INTERNA	8,0	23
CIP-GESTIONE SANITARIA DEGLI ANIMALI DA REDDITO	7,5	16
CIP-DIAGNOSTICA DELLE MALATTIE PARASSITARIE	7,5	49
CIP-GESTIONE DELLE MALATTIE PARASSITARIE DEI PETS E DEL CAVALLO SPORTIVO	7,2	48
CIP-GASTROENTEROLOGIA CLINICA	7,2	36
MEDICINA VETERINARIA - CIP	8,5	1.015
FACOLTA' DI MEDICINA VETERINARIA	8,0	2.492

Note:

1 - In verde sono riportati i punteggi superiori alla media del Corso di Studio. In rosso è riportata la media del Corso di Studio. In giallo sono riportati i punteggi inferiori alla media del Corso di Studio. In grigio sono indicati gli insegnamenti rilevati ma non elaborati perchè con un numero di schede (meno di sei) non rappresentativo. In bianco con trattino sono indicati gli insegnamenti non rilevati.

2 - Tra parentesi è riportato il numero di schede non elaborate e non conteggiate nel totale del corso.

VALUTAZIONE DELLA DIDATTICA
A.A. 2011/12

D.D. 10 giugno 2008 n.61 - Requisiti di trasparenza

Facoltà di Scienze della Formazione

Università degli Studi di Perugia
 Valutazione della Didattica A.A.2011-2012
Facoltà di Scienze della Formazione

SCIENZE DELL'EDUCAZIONE (Classe L-19) ex SCIENZE DELLA PROFESSIONALITA' EDUCATIVA		
INSEGNAMENTO	Voto Medio¹	Numero Schede²
PSICOLOGIA DELLO SVILUPPO	9,3	33
PEDAGOGIA SOCIALE, FAMILIARE E INTERCULTURALE	9,0	76
PSICOLOGIA GENERALE	8,2	54
STORIA MODERNA	8,2	111
ISTITUZIONI DI FILOSOFIA E DI ANTROPOLOGIA FILOSOFICA	8,1	95
DIDATTICA GENERALE E METODOLOGIA DELLO STUDIO	8,1	116
METODOLOGIA DELLA RICERCA EDUCATIVA, DELL'OSSERVAZIONE E DELLA VALUTAZIONE	7,7	109
INFORMATICA APPLICATA ALL'EDUCAZIONE	7,6	30
STORIA DELL'ARTE MEDIEVALE IN UMBRIA. PERCORSI EDUCATIVI	7,4	21
TEORIE DELLA FILOSOFIA MORALE	7,4	28
EDUCAZIONE PERMANENTE ED ORGANIZZAZIONE DEI SERVIZI SOCIO-EDUCATIVI	7,2	27
IGIENE ED EDUCAZIONE SANITARIA	7,1	60
CONOSCENZE GENERALI DI INFORMATICA	7,0	33
PEDAGOGIA GENERALE	6,9	8
STORIA DEL CRISTIANESIMO E DEL DIALOGO INTERRELIGIOSO	6,7	63
SOCIOLOGIA GENERALE	6,3	104
I FATTI FIGURATIVI DAL PRIMO UMANESIMO AL ROCOCO'		(2)
I CONTENUTI IMMATERIALI DEL MUSEO E LE RELATIVE POTENZIALITA' COMUNICATIVE	-	-
PEDAGOGIA FAMILIARE E SOCIALE	-	-
I FATTI D'ARTE DAL NEOCLASSICISMO ALLA CONTEMPORANEITA'	-	-
SCIENZE DELL'EDUCAZIONE	7,7	968
FACOLTA' DI SCIENZE DELLA FORMAZIONE	7,9	3.613

Note:

1 - In verde sono riportati i punteggi superiori alla media del Corso di Studio. In rosso è riportata la media del Corso di Studio. In giallo sono riportati i punteggi inferiori alla media del Corso di Studio. In grigio sono indicati gli insegnamenti rilevati ma non elaborati perchè con un numero di schede (meno di sei) non rappresentativo. In bianco con trattino sono indicati gli insegnamenti non rilevati.

2 - Tra parentesi è riportato il numero di schede non elaborate e non conteggiate nel totale del corso.

Università degli Studi di Perugia
 Valutazione della Didattica A.A.2011-2012
Facoltà di Scienze della Formazione

DISCIPLINE DELLE ARTI TEATRALI E DEI LINGUAGGI CREATIVI (Classe L-3) ex SCIENZE E TECNOLOGIE DELLA PRODUZIONE ARTISTICA		
INSEGNAMENTO	Voto Medio¹	Numero Schede²
STORIA DELL'ARTE CONTEMPORANEA	9,4	9
DISEGNO	8,8	13
STORIA DEL TEATRO FRANCESE	8,8	11
STORIA DEL TEATRO ANGLOSASSONE	8,7	7
INFORMATICA E MULTIMEDIALITA'	8,2	13
DISCIPLINE DELLE ARTI TEATRALI E DEI LINGUAGGI CREATIVI	8,7	53
FACOLTA' DI SCIENZE DELLA FORMAZIONE	7,9	3.613

Note:

1 - In verde sono riportati i punteggi superiori alla media del Corso di Studio. In rosso è riportata la media del Corso di Studio. In giallo sono riportati i punteggi inferiori alla media del Corso di Studio. In grigio sono indicati gli insegnamenti rilevati ma non elaborati perchè con un numero di schede (meno di sei) non rappresentativo. In bianco con trattino sono indicati gli insegnamenti non rilevati.

2 - Tra parentesi è riportato il numero di schede non elaborate e non conteggiate nel totale del corso.

Università degli Studi di Perugia
 Valutazione della Didattica A.A.2011-2012
Facoltà di Scienze della Formazione

SCIENZE PER L'INVESTIGAZIONE E LA SICUREZZA (Classe L-40)		
INSEGNAMENTO	Voto Medio¹	Numero Schede²
SOCIOLOGIA DEI PROCESSI ECONOMICI E DEL LAVORO	8,3	106
MICROBIOLOGIA	8,2	56
INFORMATICA FORENSE	8,0	89
ISTITUZIONI DI DIRITTO PUBBLICO	8,0	66
PSICOLOGIA DEI COMPORTAMENTI A RISCHIO	8,0	52
ORGANIZZAZIONE E SICUREZZA AZIENDALE	7,7	35
MEDICINA LEGALE	7,7	14
SOCIOLOGIA DEI PROCESSI CULTURALI E COMUNICATIVI	7,6	23
LINGUA FRANCESE	7,4	44
SOCIOLOGIA GENERALE	7,4	44
VALUTAZIONE DELLE COMPETENZE PER LA SICUREZZA	7,4	29
SOCIOLOGIA DELLA SICUREZZA	7,3	44
DIRITTO PENALE	7,1	60
STORIA CONTEMPORANEA	6,9	94
STATISTICA SOCIALE	6,4	59
SOCIOLOGIA DEI FENOMENI POLITICI	6,1	55
SCIENZE PER L'INVESTIGAZIONE E LA SICUREZZA	7,5	870
FACOLTA' DI SCIENZE DELLA FORMAZIONE	7,9	3.613

Note:

1 - In verde sono riportati i punteggi superiori alla media del Corso di Studio. In rosso è riportata la media del Corso di Studio. In giallo sono riportati i punteggi inferiori alla media del Corso di Studio. In grigio sono indicati gli insegnamenti rilevati ma non elaborati perchè con un numero di schede (meno di sei) non rappresentativo. In bianco con trattino sono indicati gli insegnamenti non rilevati.

2 - Tra parentesi è riportato il numero di schede non elaborate e non conteggiate nel totale del corso.

Università degli Studi di Perugia
 Valutazione della Didattica A.A.2011-2012
Facoltà di Scienze della Formazione

CONSULENZA PEDAGOGICA E COORDINAMENTO DI INTERVENTI FORMATIVI (Classe LM-85)		
INSEGNAMENTO	Voto Medio¹	Numero Schede²
SOCIOLOGIA DEI PROCESSI EDUCATIVI	9,0	20
DIDATTICA SPECIALE E PROGETTAZIONE DEGLI INTERVENTI EDUCATIVI	8,6	18
STORIA CONTEMPORANEA	8,3	21
PEDAGOGIA SPERIMENTALE E CONSULENZA PEDAGOGICA	8,2	9
ANTROPOLOGIA CULTURALE E DELL'EDUCAZIONE	8,0	12
FILOSOFIA DELLA COMUNICAZIONE E DELL'INTERPRETAZIONE	8,0	12
FILOSOFIA DELL'EDUCAZIONE	8,0	11
MODELLI DIDATTICI PER L'EDUCAZIONE PERMANENTE E METODOLOGIE E TECNICHE DEL GIOCO E DELL'ANIMAZIONE	8,0	10
GNOSEOLOGIA DELLE SCIENZE UMANE	7,4	21
ISTITUZIONI DI DIRITTO PUBBLICO	-	-
CONSULENZA PEDAGOGICA E COORDINAMENTO DI INTERVENTI FORMATIVI	8,2	134
FACOLTA' DI SCIENZE DELLA FORMAZIONE	7,9	3.613

Note:

1 - In verde sono riportati i punteggi superiori alla media del Corso di Studio. In rosso è riportata la media del Corso di Studio. In giallo sono riportati i punteggi inferiori alla media del Corso di Studio. In grigio sono indicati gli insegnamenti rilevati ma non elaborati perchè con un numero di schede (meno di sei) non rappresentativo. In bianco con trattino sono indicati gli insegnamenti non rilevati.

2 - Tra parentesi è riportato il numero di schede non elaborate e non conteggiate nel totale del corso.

Università degli Studi di Perugia
 Valutazione della Didattica A.A.2011-2012
Facoltà di Scienze della Formazione

RICERCA SOCIALE PER LA SICUREZZA INTERNA ED ESTERNA (Classe LM-88)		
INSEGNAMENTO	Voto Medio¹	Numero Schede²
INFORMATICA PER LA SICUREZZA	8,8	15
GEOPOLITICA	8,8	13
SOCIOLOGIA DELLA SICUREZZA ECONOMICA	8,4	27
DIRITTO PENALE	8,2	18
SOCIOLOGIA DEI LINGUAGGI PER LA SICUREZZA	8,1	9
STORIA DELLE DOTTRINE POLITICHE	8,0	10
CALCOLO DELLE PROBABILITA'	7,8	24
RICERCA SOCIALE PER LA SICUREZZA	7,3	12
LINGUA INGLESE	7,2	11
ERMENEUTICA DELL'ALTERITA'	6,9	25
SOCIOLOGIA DELLA SICUREZZA INTERNA ED ESTERNA	6,9	10
RICERCA SOCIALE PER LA SICUREZZA INTERNA ED ESTERNA	7,9	174
FACOLTA' DI SCIENZE DELLA FORMAZIONE	7,9	3.613

Note:

1 - In verde sono riportati i punteggi superiori alla media del Corso di Studio. In rosso è riportata la media del Corso di Studio. In giallo sono riportati i punteggi inferiori alla media del Corso di Studio. In grigio sono indicati gli insegnamenti rilevati ma non elaborati perchè con un numero di schede (meno di sei) non rappresentativo. In bianco con trattino sono indicati gli insegnamenti non rilevati.

2 - Tra parentesi è riportato il numero di schede non elaborate e non conteggiate nel totale del corso.

Università degli Studi di Perugia
 Valutazione della Didattica A.A.2011-2012
Facoltà di Scienze della Formazione

SCIENZE DELLA FORMAZIONE PRIMARIA - L.P.O.		
INSEGNAMENTO	Voto Medio¹	Numero Schede²
PSICOLOGIA DELL'APPRENDIMENTO E DELLA MEMORIA MOD. H	9,6	26
LETTERATURA PER L'INFANZIA	9,4	10
FILOSOFIA DELL'EDUCAZIONE	9,3	15
DIDATTICA DELLA LINGUA ITALIANA	9,1	10
PSICOLOGIA DINAMICA	8,7	15
ISTITUZIONI DI DIRITTO PUBBLICO E LEGISLAZIONE SCOLASTICA	8,7	12
STORIA DELLA SCUOLA E DELLE ISTITUZIONI EDUCATIVE	8,7	9
PSICOPATOLOGIA DELLO SVILUPPO - MOD. H	8,7	34
LINGUA FRANCESE	8,6	11
GEOGRAFIA DEL PAESAGGIO E DELL'AMBIENTE	8,6	20
TEORIA E METODOLOGIA DEL MOVIMENTO UMANO	8,5	83
NEUROPSICHIATRIA INFANTILE - MOD H	8,5	29
GEOGRAFIA	8,5	18
TECNOLOGIA DELL'ISTRUZIONE E DELL'APPRENDIMENTO	8,4	20
DIDATTICA DELLA MATEMATICA II	8,4	24
NEUROPSICHIATRIA INFANTILE	8,3	65

segue

Note:

1 - In verde sono riportati i punteggi superiori alla media del Corso di Studio. In rosso è riportata la media del Corso di Studio. In giallo sono riportati i punteggi inferiori alla media del Corso di Studio. In grigio sono indicati gli insegnamenti rilevati ma non elaborati perchè con un numero di schede (meno di sei) non rappresentativo. In bianco con trattino sono indicati gli insegnamenti non rilevati.

2 - Tra parentesi è riportato il numero di schede non elaborate e non conteggiate nel totale del corso.

Università degli Studi di Perugia
 Valutazione della Didattica A.A.2011-2012
Facoltà di Scienze della Formazione

SCIENZE DELLA FORMAZIONE PRIMARIA - L.P.O.		
INSEGNAMENTO	Voto Medio¹	Numero Schede²
DIDATTICA DELLA FISICA	8,3	25
STORIA ROMANA	8,2	45
METODOLOGIA E TECNICA DEL GIOCO E DELL'ANIMAZIONE	8,2	44
ANTROPOLOGIA CULTURALE	8,2	29
PEDAGOGIA SPECIALE	8,1	66
GEOGRAFIA UMANA	8,1	21
DIDATTICA DELLA STORIA	8,1	36
LETTERATURA ITALIANA	8,1	47
METODOLOGIA E TECNICA DEL LAVORO DI GRUPPO	8,0	33
DIDATTICA DELLE LINGUE STRANIERE	7,9	10
EDUCAZIONE AMBIENTALE	7,9	23
METODOLOGIA DELL'EDUCAZIONE MUSICALE	7,8	38
ISTITUZIONI DI MATEMATICA	7,8	15
PSICOLOGIA DELLO SVILUPPO	7,8	74
LABORATORIO DI LETTERATURA ITALIANA	7,7	44
IGIENE ED EDUCAZIONE SANITARIA	7,6	14

segue

Note:

1 - In verde sono riportati i punteggi superiori alla media del Corso di Studio. In rosso è riportata la media del Corso di Studio. In giallo sono riportati i punteggi inferiori alla media del Corso di Studio. In grigio sono indicati gli insegnamenti rilevati ma non elaborati perchè con un numero di schede (meno di sei) non rappresentativo. In bianco con trattino sono indicati gli insegnamenti non rilevati.

2 - Tra parentesi è riportato il numero di schede non elaborate e non conteggiate nel totale del corso.

Università degli Studi di Perugia
 Valutazione della Didattica A.A.2011-2012
Facoltà di Scienze della Formazione

SCIENZE DELLA FORMAZIONE PRIMARIA - L.P.O.		
INSEGNAMENTO	Voto Medio¹	Numero Schede²
METODOLOGIA DELLA RICERCA PEDAGOGICA	7,5	53
ESTETICA	7,5	26
DISEGNO - DIDATTICA DELL'ARTE E DELL'IMMAGINE	7,5	45
INFORMATICA	7,4	31
LINGUA INGLESE	7,2	34
SOCIOLOGIA DELL'EDUCAZIONE	7,2	28
DIDATTICA SPECIALE - MOD. H	7,1	76
PEDAGOGIA GENERALE	7,1	40
SOCIOLOGIA	7,1	48
LABORATORIO DI PEDAGOGIA GENERALE	7,0	44
SOCIOLINGUISTICA	6,8	24
SCIENZE DELLA FORMAZIONE PRIMARIA - L.P.O.	7,9	1.414
FACOLTA' DI SCIENZE DELLA FORMAZIONE	7,9	3.613

Note:

1 - In verde sono riportati i punteggi superiori alla media del Corso di Studio. In rosso è riportata la media del Corso di Studio. In giallo sono riportati i punteggi inferiori alla media del Corso di Studio. In grigio sono indicati gli insegnamenti rilevati ma non elaborati perchè con un numero di schede (meno di sei) non rappresentativo. In bianco con trattino sono indicati gli insegnamenti non rilevati.

2 - Tra parentesi è riportato il numero di schede non elaborate e non conteggiate nel totale del corso.

VALUTAZIONE DELLA DIDATTICA
A.A. 2011/12

D.D. 10 giugno 2008 n.61 - Requisiti di trasparenza

Facoltà di Scienze Matematiche
Fisiche e Naturali

Università degli Studi di Perugia
 Valutazione della Didattica A.A.2011-2012
Facoltà di Scienze Matematiche Fisiche e Naturali

CHIMICA (Classe L-27)		
INSEGNAMENTO	Voto Medio¹	Numero Schede²
CHIMICA DELL'ATMOSFERA	9,6	7
CHIMICA AL CALCOLATORE	9,5	7
CHIMICA DELLO STATO SOLIDO	9,3	8
SPETTROCHIMICA	9,3	13
MATEMATICA 1	9,3	36
CHIMICA BIOORGANICA	9,1	8
CHIMICA ORGANICA 1	9,0	27
CHIMICA ORGANICA 2	9,0	25
FONDAMENTI DI CHIMICA QUANTISTICA	8,9	8
MATEMATICA 2	8,9	37
CHIMICA DEL RESTAURO	8,8	13
CHIMICA FISICA 2	8,7	25
CHIMICA GENERALE ED INORGANICA 1	8,7	44
CHIMICA FISICA 1	8,6	42

segue

Note:

1 - In verde sono riportati i punteggi superiori alla media del Corso di Studio. In rosso è riportata la media del Corso di Studio. In giallo sono riportati i punteggi inferiori alla media del Corso di Studio. In grigio sono indicati gli insegnamenti rilevati ma non elaborati perchè con un numero di schede (meno di sei) non rappresentativo. In bianco con trattino sono indicati gli insegnamenti non rilevati.

2 - Tra parentesi è riportato il numero di schede non elaborate e non conteggiate nel totale del corso.

Università degli Studi di Perugia
 Valutazione della Didattica A.A.2011-2012
Facoltà di Scienze Matematiche Fisiche e Naturali

CHIMICA (Classe L-27)		
INSEGNAMENTO	Voto Medio¹	Numero Schede²
CHIMICA GENERALE ED INORGANICA 2	8,6	31
INFORMATICA	8,5	30
CHIMICA AMBIENTALE	8,3	11
CHIMICA VERDE	8,3	8
CHIMICA INORGANICA	7,9	38
CHIMICA ANALITICA STRUMENTALE	7,9	31
CHIMICA ANALITICA	6,9	43
CHIMICA BIOLOGICA	6,1	17
FISICA 1	5,1	34
FISICA 2	4,0	23
PROCESSI DI SUPERFICIE		(4)
PROGETTAZIONE MOLECOLARE		(4)
CHIMICA	8,1	566
FACOLTA' DI SCIENZE MATEMATICHE FISICHE E NATURALI	7,9	5.142

Note:

1 - In verde sono riportati i punteggi superiori alla media del Corso di Studio. In rosso è riportata la media del Corso di Studio. In giallo sono riportati i punteggi inferiori alla media del Corso di Studio. In grigio sono indicati gli insegnamenti rilevati ma non elaborati perchè con un numero di schede (meno di sei) non rappresentativo. In bianco con trattino sono indicati gli insegnamenti non rilevati.

2 - Tra parentesi è riportato il numero di schede non elaborate e non conteggiate nel totale del corso.

Università degli Studi di Perugia
 Valutazione della Didattica A.A.2011-2012
Facoltà di Scienze Matematiche Fisiche e Naturali

FISICA (Classe L-30)		
INSEGNAMENTO	Voto Medio¹	Numero Schede²
COMPLEMENTI DI FISICA	9,3	14
METODI MATEMATICI PER LA FISICA	9,2	14
CHIMICA	9,1	11
ANALISI MATEMATICA I	8,9	38
STRUTTURA DELLA MATERIA	8,8	16
MECCANICA RAZIONALE	8,7	19
ANALISI MATEMATICA II	8,4	25
GEOMETRIA	8,4	25
LABORATORIO I	8,3	15
FISICA DELL'INFORMAZIONE	8,2	14
FISICA I	7,8	35
FONDAMENTI DI ASTRONOMIA	7,7	10
FISICA II	7,6	9
LABORATORIO III	7,0	18

segue

Note:

1 - In verde sono riportati i punteggi superiori alla media del Corso di Studio. In rosso è riportata la media del Corso di Studio. In giallo sono riportati i punteggi inferiori alla media del Corso di Studio. In grigio sono indicati gli insegnamenti rilevati ma non elaborati perchè con un numero di schede (meno di sei) non rappresentativo. In bianco con trattino sono indicati gli insegnamenti non rilevati.

2 - Tra parentesi è riportato il numero di schede non elaborate e non conteggiate nel totale del corso.

Università degli Studi di Perugia
 Valutazione della Didattica A.A.2011-2012
Facoltà di Scienze Matematiche Fisiche e Naturali

FISICA (Classe L-30)		
INSEGNAMENTO	Voto Medio¹	Numero Schede²
LABORATORIO II	6,9	14
MECCANICA QUANTISTICA	6,4	12
FISICA SUBATOMICA	5,9	12
MECCANICA CELESTE		(4)
FISICA MEDICA		(2)
TECNICHE DIAGNOSTICHE PER IMMAGINI		(2)
METODI COMPUTAZIONALI PER LA FISICA		(1)
SPETTROSCOPIA		(1)
FISICA	8,1	301
FACOLTA' DI SCIENZE MATEMATICHE FISICHE E NATURALI	7,9	5.142

Note:

1 - In verde sono riportati i punteggi superiori alla media del Corso di Studio. In rosso è riportata la media del Corso di Studio. In giallo sono riportati i punteggi inferiori alla media del Corso di Studio. In grigio sono indicati gli insegnamenti rilevati ma non elaborati perchè con un numero di schede (meno di sei) non rappresentativo. In bianco con trattino sono indicati gli insegnamenti non rilevati.

2 - Tra parentesi è riportato il numero di schede non elaborate e non conteggiate nel totale del corso.

Università degli Studi di Perugia
 Valutazione della Didattica A.A.2011-2012
Facoltà di Scienze Matematiche Fisiche e Naturali

INFORMATICA (Classe L-31)		
INSEGNAMENTO	Voto Medio¹	Numero Schede²
INGEGNERIA DEL SOFTWARE	9,5	8
CALCOLO NUMERICO	9,1	25
DIRITTO DELL' INFORMATICA E DELLE COMUNICAZIONI	8,5	10
SISTEMI OPERATIVI CON LABORATORIO	8,3	38
RETI DI CALCOLATORI-PROTOCOLLI	8,1	17
FISICA GENERALE	8,1	18
LINGUAGGI DI REALTÀ VIRTUALE	7,9	9
ARCHITETTURA RETI	7,8	10
SISTEMI MULTIMEDIALI	7,8	23
TECNICHE DI ACQUISIZIONE DATI I	7,7	11
ANALISI MATEMATICA	7,7	38
CALCOLO DELLE PROBABILITA' E STATISTICA MATEMATICA	7,6	39
PROGRAMMAZIONE I CON LABORATORIO	7,5	60

segue

Note:

1 - In verde sono riportati i punteggi superiori alla media del Corso di Studio. In rosso è riportata la media del Corso di Studio. In giallo sono riportati i punteggi inferiori alla media del Corso di Studio. In grigio sono indicati gli insegnamenti rilevati ma non elaborati perchè con un numero di schede (meno di sei) non rappresentativo. In bianco con trattino sono indicati gli insegnamenti non rilevati.

2 - Tra parentesi è riportato il numero di schede non elaborate e non conteggiate nel totale del corso.

Università degli Studi di Perugia
 Valutazione della Didattica A.A.2011-2012
Facoltà di Scienze Matematiche Fisiche e Naturali

INFORMATICA (Classe L-31)		
INSEGNAMENTO	Voto Medio¹	Numero Schede²
ARCHITETTURA DEGLI ELABORATORI CON LABORATORIO	7,5	58
SISTEMI APERTI E DISTRIBUITI	7,4	25
BASI DI DATI E SISTEMI INFORMATIVI CON LABORATORIO	7,4	33
ALGORITMI E STRUTTURE DATI CON LABORATORIO	7,3	23
INFORMATICA TEORICA	7,1	10
PROGRAMMAZIONE II CON LABORATORIO	7,0	22
MATEMATICA DISCRETA	6,9	54
LINGUAGGI FORMALI E COMPILATORI	6,5	14
INFORMATICA	7,6	545
FACOLTA' DI SCIENZE MATEMATICHE FISICHE E NATURALI	7,9	5.142

Note:

1 - In verde sono riportati i punteggi superiori alla media del Corso di Studio. In rosso è riportata la media del Corso di Studio. In giallo sono riportati i punteggi inferiori alla media del Corso di Studio. In grigio sono indicati gli insegnamenti rilevati ma non elaborati perchè con un numero di schede (meno di sei) non rappresentativo. In bianco con trattino sono indicati gli insegnamenti non rilevati.

2 - Tra parentesi è riportato il numero di schede non elaborate e non conteggiate nel totale del corso.

Università degli Studi di Perugia
 Valutazione della Didattica A.A.2011-2012
Facoltà di Scienze Matematiche Fisiche e Naturali

MATEMATICA (Classe L-35)		
INSEGNAMENTO	Voto Medio¹	Numero Schede²
MATEMATICHE ELEMENTARI P.V.S.	9,0	14
ANALISI MATEMATICA 4	8,7	17
ALGEBRA 2	8,7	10
ANALISI NUMERICA 2	8,6	26
GEOMETRIA 4	8,5	16
FISICA II	8,3	56
GEOMETRIA II	8,3	40
ANALISI MATEMATICA II	8,2	34
INFORMATICA I	8,2	52
METODI MATEMATICI PER L'ECONOMIA	8,2	18
INFORMATICA II	8,0	27
GEOMETRIA III	8,0	11
PROBABILITA' E STATISTICA I	7,8	12
ANALISI MATEMATICA III	7,7	33
ALGEBRA II	7,5	44

segue

Note:

1 - In verde sono riportati i punteggi superiori alla media del Corso di Studio. In rosso è riportata la media del Corso di Studio. In giallo sono riportati i punteggi inferiori alla media del Corso di Studio. In grigio sono indicati gli insegnamenti rilevati ma non elaborati perchè con un numero di schede (meno di sei) non rappresentativo. In bianco con trattino sono indicati gli insegnamenti non rilevati.

2 - Tra parentesi è riportato il numero di schede non elaborate e non conteggiate nel totale del corso.

Università degli Studi di Perugia
 Valutazione della Didattica A.A.2011-2012
Facoltà di Scienze Matematiche Fisiche e Naturali

MATEMATICA (Classe L-35)		
INSEGNAMENTO	Voto Medio¹	Numero Schede²
GEOMETRIA I	7,4	43
LABORATORIO DI FISICA 1	7,3	13
TOPOLOGIA 1	7,3	9
CALCOLO DELLE PROBABILITA'	7,2	17
ALGEBRA I	7,2	45
FISICA MATEMATICA 1	7,1	31
ANALISI MATEMATICA I	6,8	54
FISICA I	3,3	39
STORIA DELLE MATEMATICHE		(5)
GEOMETRIA COMBINATORIA		(3)
MATEMATICA	7,6	661
FACOLTA' DI SCIENZE MATEMATICHE FISICHE E NATURALI	7,9	5.142

Note:

1 - In verde sono riportati i punteggi superiori alla media del Corso di Studio. In rosso è riportata la media del Corso di Studio. In giallo sono riportati i punteggi inferiori alla media del Corso di Studio. In grigio sono indicati gli insegnamenti rilevati ma non elaborati perchè con un numero di schede (meno di sei) non rappresentativo. In bianco con trattino sono indicati gli insegnamenti non rilevati.

2 - Tra parentesi è riportato il numero di schede non elaborate e non conteggiate nel totale del corso.

Università degli Studi di Perugia
 Valutazione della Didattica A.A.2011-2012
Facoltà di Scienze Matematiche Fisiche e Naturali

SCIENZE BIOLOGICHE (Classe L-13)		
INSEGNAMENTO	Voto Medio¹	Numero Schede²
FISIOLOGIA DELLA NUTRIZIONE	8,9	13
BIOETICA E DIRITTO	8,7	28
ENZIMOLOGIA	8,6	8
IMMUNOLOGIA E VIROLOGIA	8,6	70
GENETICA DEI MICRORGANISMI	8,4	7
FISIOLOGIA VEGETALE	8,3	18
MICROBIOLOGIA	8,3	60
IDROBIOLOGIA	8,2	6
FISIOLOGIA	8,1	11
CHIMICA BIOLOGICA	8,0	17
CITOLOGIA E ISTOLOGIA	7,8	97
IGIENE	7,8	28
ANATOMIA UMANA	7,8	75
CHIMICA ORGANICA	7,8	23

segue

Note:

1 - In verde sono riportati i punteggi superiori alla media del Corso di Studio. In rosso è riportata la media del Corso di Studio. In giallo sono riportati i punteggi inferiori alla media del Corso di Studio. In grigio sono indicati gli insegnamenti rilevati ma non elaborati perchè con un numero di schede (meno di sei) non rappresentativo. In bianco con trattino sono indicati gli insegnamenti non rilevati.

2 - Tra parentesi è riportato il numero di schede non elaborate e non conteggiate nel totale del corso.

Università degli Studi di Perugia
 Valutazione della Didattica A.A.2011-2012
Facoltà di Scienze Matematiche Fisiche e Naturali

SCIENZE BIOLOGICHE (Classe L-13)		
INSEGNAMENTO	Voto Medio¹	Numero Schede²
MUTAGENESI	7,5	14
ZOOLOGIA	7,5	39
CHIMICA GENERALE	7,5	112
LABORATORIO DI INFORMATICA	7,4	15
GENETICA	7,4	27
ECOLOGIA	7,4	33
BOTANICA	7,3	47
BIOLOGIA MOLECOLARE	7,2	64
SCIENZA DELL'ALIMENTAZIONE	7,1	13
MATEMATICA E STATISTICA	4,8	40
BIOCHIMICA DELLA NUTRIZIONE		(1)
SCIENZE BIOLOGICHE	7,7	865
FACOLTA' DI SCIENZE MATEMATICHE FISICHE E NATURALI	7,9	5.142

Note:

1 - In verde sono riportati i punteggi superiori alla media del Corso di Studio. In rosso è riportata la media del Corso di Studio. In giallo sono riportati i punteggi inferiori alla media del Corso di Studio. In grigio sono indicati gli insegnamenti rilevati ma non elaborati perchè con un numero di schede (meno di sei) non rappresentativo. In bianco con trattino sono indicati gli insegnamenti non rilevati.

2 - Tra parentesi è riportato il numero di schede non elaborate e non conteggiate nel totale del corso.

Università degli Studi di Perugia
 Valutazione della Didattica A.A.2011-2012
Facoltà di Scienze Matematiche Fisiche e Naturali

SCIENZE NATURALI (Classe L-32)		
INSEGNAMENTO	Voto Medio¹	Numero Schede²
FILOGENESI E BIODIVERSITÀ ANIMALE	9,7	17
ENTOMOLOGIA	9,4	13
BOTANICA GENERALE	9,3	17
SCIENZA DELLA VEGETAZIONE	9,2	15
ZOOLOGIA AMBIENTALE	9,1	17
FILOGENESI E BIODIVERSITÀ VEGETALE	9,1	12
PETROGRAFIA CON ELEMENTI DI GEOCHIMICA	9,0	16
ZOOLOGIA	8,8	18
GEOLOGIA E PALEONTOLOGIA	8,6	8
INFORMATICA	8,6	7
MINERALOGIA	8,3	9
BIOLOGIA EVOLUZIONISTICA DEI VERTEBRATI	8,3	16
SIMBIOSI E ASSOCIAZIONI ANIMALI	8,2	12
BIOLOGIA CELLULARE	8,1	19
FISICA PER SCIENZE NATURALI	7,7	23

segue

Note:

1 - In verde sono riportati i punteggi superiori alla media del Corso di Studio. In rosso è riportata la media del Corso di Studio. In giallo sono riportati i punteggi inferiori alla media del Corso di Studio. In grigio sono indicati gli insegnamenti rilevati ma non elaborati perchè con un numero di schede (meno di sei) non rappresentativo. In bianco con trattino sono indicati gli insegnamenti non rilevati.

2 - Tra parentesi è riportato il numero di schede non elaborate e non conteggiate nel totale del corso.

Università degli Studi di Perugia
 Valutazione della Didattica A.A.2011-2012
Facoltà di Scienze Matematiche Fisiche e Naturali

SCIENZE NATURALI (Classe L-32)		
INSEGNAMENTO	Voto Medio¹	Numero Schede²
FISIOLOGIA ANIMALE	7,7	13
CHIMICA GEN E ORGAN PER S.N.	7,5	14
GEOGRAFIA	7,5	17
ANATOMIA COMPARATA	7,3	60
MATEMATICA PER SCIENZE NATURALI	5,6	16
LABORATORIO DI DIDATTICA DI SCIENZE DELLA TERRA		(5)
ECOLOGIA		(3)
GENETICA		(2)
SCIENZE NATURALI	8,2	339
FACOLTA' DI SCIENZE MATEMATICHE FISICHE E NATURALI	7,9	5.142

Note:

1 - In verde sono riportati i punteggi superiori alla media del Corso di Studio. In rosso è riportata la media del Corso di Studio. In giallo sono riportati i punteggi inferiori alla media del Corso di Studio. In grigio sono indicati gli insegnamenti rilevati ma non elaborati perchè con un numero di schede (meno di sei) non rappresentativo. In bianco con trattino sono indicati gli insegnamenti non rilevati.

2 - Tra parentesi è riportato il numero di schede non elaborate e non conteggiate nel totale del corso.

Università degli Studi di Perugia
 Valutazione della Didattica A.A.2011-2012
Facoltà di Scienze Matematiche Fisiche e Naturali

GEOLOGIA (Classe L-34) ex SCIENZE GEOLOGICHE		
INSEGNAMENTO	Voto Medio¹	Numero Schede²
RILEVAMENTO GEOLOGICO-TECNICO E MONITORAGGIO	9,4	8
ESERCITAZIONI INTERDISCIPLINARI SUL TERRENO 1	9,2	38
PETROGRAFIA	8,8	24
PETROGRAFIA DEL SEDIMENTARIO	8,7	8
LABORATORIO DI GEOLOGIA DEL SEDIMENTARIO	8,6	9
GEOLOGIA 2	8,5	27
GEOLOGIA 1	8,5	24
GEOMORFOLOGIA	8,3	21
ESERCITAZIONI INTERDISCIPLINARI SUL TERRENO 2	8,3	35
GEOLOGIA APPLICATA	8,1	18
FONDAMENTI DI GEOCHIMICA	8,0	37
RILEVAMENTO GEOLOGICO	8,0	28
MATEMATICA	7,9	15
PALEONTOLOGIA E LABORATORIO	7,7	15

segue

Note:

1 - In verde sono riportati i punteggi superiori alla media del Corso di Studio. In rosso è riportata la media del Corso di Studio. In giallo sono riportati i punteggi inferiori alla media del Corso di Studio. In grigio sono indicati gli insegnamenti rilevati ma non elaborati perchè con un numero di schede (meno di sei) non rappresentativo. In bianco con trattino sono indicati gli insegnamenti non rilevati.

2 - Tra parentesi è riportato il numero di schede non elaborate e non conteggiate nel totale del corso.

Università degli Studi di Perugia
 Valutazione della Didattica A.A.2011-2012
Facoltà di Scienze Matematiche Fisiche e Naturali

GEOLOGIA (Classe L-34) ex SCIENZE GEOLOGICHE		
INSEGNAMENTO	Voto Medio¹	Numero Schede²
FOTOGEOLOGIA	7,4	9
TOPOGRAFIA	7,4	8
FISICA TERRESTRE	7,4	17
MINERALOGIA E LABORATORIO	7,2	20
CHIMICA	7,2	28
GEOGRAFIA FISICA E CARTOGRAFIA	7,1	28
INFORMATICA E STATISTICA	7,0	16
FISICA	7,0	14
GEOPEDOLOGIA	6,8	6
PETROGRAFIA APPLICATA		(2)
CHIMICA AMBIENTALE		(1)
GEOLOGIA	8,0	453
FACOLTA' DI SCIENZE MATEMATICHE FISICHE E NATURALI	7,9	5.142

Note:

1 - In verde sono riportati i punteggi superiori alla media del Corso di Studio. In rosso è riportata la media del Corso di Studio. In giallo sono riportati i punteggi inferiori alla media del Corso di Studio. In grigio sono indicati gli insegnamenti rilevati ma non elaborati perchè con un numero di schede (meno di sei) non rappresentativo. In bianco con trattino sono indicati gli insegnamenti non rilevati.

2 - Tra parentesi è riportato il numero di schede non elaborate e non conteggiate nel totale del corso.

Università degli Studi di Perugia
 Valutazione della Didattica A.A.2011-2012
Facoltà di Scienze Matematiche Fisiche e Naturali

ATTIVITÀ DI PROTEZIONE CIVILE (Classe L-32)		
INSEGNAMENTO	Voto Medio¹	Numero Schede²
RISCHIO GEOMORFOLOGICO	9,1	13
RISCHIO SISMICO E VULCANICO	8,9	13
FISICA E CHIMICA APPLICATE	8,8	11
MEDICINA D'URGENZA E PRIMO SOCCORSO	8,5	17
VULNERABILITÀ URBANA E CONSERVAZIONE DEI BENI ARTISTICI	8,4	11
CHIMICA GENERALE E ORGANICA	8,1	7
SOCIOLOGIA	8,0	12
BOTANICA	8,0	10
RISCHIO CHIMICO	8,0	8
INFORMATICA	7,8	9
GEOLOGIA GENERALE E STRUTTURALE	7,7	7
INGLESE	7,6	9
BIOCHIMICA GENERALE ED APPLICATA	7,6	10
ATTIVITÀ DI SOCCORSO	7,5	12

segue

Note:

1 - In verde sono riportati i punteggi superiori alla media del Corso di Studio. In rosso è riportata la media del Corso di Studio. In giallo sono riportati i punteggi inferiori alla media del Corso di Studio. In grigio sono indicati gli insegnamenti rilevati ma non elaborati perchè con un numero di schede (meno di sei) non rappresentativo. In bianco con trattino sono indicati gli insegnamenti non rilevati.

2 - Tra parentesi è riportato il numero di schede non elaborate e non conteggiate nel totale del corso.

Università degli Studi di Perugia
 Valutazione della Didattica A.A.2011-2012
Facoltà di Scienze Matematiche Fisiche e Naturali

ATTIVITÀ DI PROTEZIONE CIVILE (Classe L-32)		
INSEGNAMENTO	Voto Medio¹	Numero Schede²
FISIOLOGIA	7,4	13
PROBABILITÀ E STATISTICA	7,3	7
RISCHIO IGIENICO AMBIENTALE	7,2	15
CARTOGRAFIA E GIS	6,8	9
ECOLOGIA, SISTEMI FORESTALI E PREVENZIONE INCENDI	6,4	6
ELEMENTI DI MATEMATICA	6,3	7
LEGISLAZIONE AMBIENTALE E DELLA PROTEZIONE CIVILE	6,1	12
FISICA PER L'AMBIENTE		(5)
PSICOLOGIA DELL'EMERGENZA		(3)
PIANIFICAZIONE DELL'EMERGENZA	-	-
ATTIVITÀ DI PROTEZIONE CIVILE	7,8	218
FACOLTA' DI SCIENZE MATEMATICHE FISICHE E NATURALI	7,9	5.142

Note:

1 - In verde sono riportati i punteggi superiori alla media del Corso di Studio. In rosso è riportata la media del Corso di Studio. In giallo sono riportati i punteggi inferiori alla media del Corso di Studio. In grigio sono indicati gli insegnamenti rilevati ma non elaborati perchè con un numero di schede (meno di sei) non rappresentativo. In bianco con trattino sono indicati gli insegnamenti non rilevati.

2 - Tra parentesi è riportato il numero di schede non elaborate e non conteggiate nel totale del corso.

Università degli Studi di Perugia
 Valutazione della Didattica A.A.2011-2012
Facoltà di Scienze Matematiche Fisiche e Naturali

SCIENZE BIOMOLECOLARI APPLICATE (Classe LM-6) ex BIOLOGIA E AMBIENTE, METODOLOGIE BIOCHIMICHE E BIOMOLECOLARI APPLICATE E SCIENZE MOLECOLARI BIOMEDICHE		
INSEGNAMENTO	Voto Medio¹	Numero Schede²
CHIMICA APPLICATA	8,5	28
BIOLOGIA CELLULARE AVANZATA	8,4	22
FISIOLOGIA MOLECOLARE	8,3	18
MICROBIOLOGIA APPLICATA	8,1	23
IGIENE APPLICATA	7,9	23
VIROLOGIA MOLECOLARE	7,8	26
ECOLOGIA APPLICATA	7,8	20
NEUROBIOLOGIA	7,7	11
INDICATORI BIOECOLOGICI	7,5	25
BIOLOGIA MOLECOLARE AVANZATA	7,5	20
GENETICA MOLECOLARE	6,7	25
METODOLOGIE BIOCHIMICHE	6,6	22
BIOCHIMICA CLINICA	5,9	14
BIOCHIMICA APPLICATA		(5)
SCIENZE BIOMOLECOLARI APPLICATE	7,6	277
FACOLTA' DI SCIENZE MATEMATICHE FISICHE E NATURALI	7,9	5.142

Note:

1 - In verde sono riportati i punteggi superiori alla media del Corso di Studio. In rosso è riportata la media del Corso di Studio. In giallo sono riportati i punteggi inferiori alla media del Corso di Studio. In grigio sono indicati gli insegnamenti rilevati ma non elaborati perchè con un numero di schede (meno di sei) non rappresentativo. In bianco con trattino sono indicati gli insegnamenti non rilevati.

2 - Tra parentesi è riportato il numero di schede non elaborate e non conteggiate nel totale del corso.

Università degli Studi di Perugia
 Valutazione della Didattica A.A.2011-2012
Facoltà di Scienze Matematiche Fisiche e Naturali

FISICA (Classe LM-17)		
INSEGNAMENTO	Voto Medio¹	Numero Schede²
FISICA DELLA MATERIA	9,3	9
FISICA ATOMICA	9,1	14
LABORATORIO DI FISICA II	8,5	6
FISICA DEI SISTEMI A MOLTI CORPI	8,4	7
FISICA DELLE PARTICELLE ELEMENTARI	7,9	9
LABORATORIO DI FISICA I	6,6	8
FISICA DELLO STATO SOLIDO	6,2	6
FISICA TEORICA	5,7	10
COSMOLOGIA ED ASTROPARTICELLE		(5)
MECCANICA STATISTICA		(5)
SPETTROSCOPIA		(5)
RIVELATORI DI PARTICELLE		(5)
COMPLEMENTI DI FISICA DELLE PARTICELLE ELEMENTARI		(3)
INTRODUZIONE ALLA RELATIVITÀ GENERALE		(3)
ASTROFISICA		(1)
ASTROFISICA DELLA ALTE ENERGIE	-	-
TEORIA QUANTISTICA DEI CAMPI	-	-
FISICA-LM	7,8	69
FACOLTA' DI SCIENZE MATEMATICHE FISICHE E NATURALI	7,9	5.142

Note:

1 - In verde sono riportati i punteggi superiori alla media del Corso di Studio. In rosso è riportata la media del Corso di Studio. In giallo sono riportati i punteggi inferiori alla media del Corso di Studio. In grigio sono indicati gli insegnamenti rilevati ma non elaborati perchè con un numero di schede (meno di sei) non rappresentativo. In bianco con trattino sono indicati gli insegnamenti non rilevati.

2 - Tra parentesi è riportato il numero di schede non elaborate e non conteggiate nel totale del corso.

Università degli Studi di Perugia
 Valutazione della Didattica A.A.2011-2012
Facoltà di Scienze Matematiche Fisiche e Naturali

INFORMATICA (Classe LM-18)		
INSEGNAMENTO	Voto Medio¹	Numero Schede²
MODELLI E METODI DELL'INTELLIGENZA ARTIFICIALE	9,7	7
CRITTOGRAFIA E APPLICAZIONI	8,8	9
BASI DI DATI E DATA MINING	8,5	19
ALGORITMI AVANZATI	8,4	12
SEMANTICA DEI LINGUAGGI DI PROGRAMMAZIONE	8,4	12
METODI COMPUTAZIONALI AVANZATI	8,2	7
METODI PER L'OTTIMIZZAZIONE	7,8	18
SIMULAZIONE	7,6	8
SISTEMI CON VINCOLI	7,6	6
SISTEMI OPERATIVI E RETI	7,4	6
SICUREZZA INFORMATICA	6,5	26
PIANIFICAZIONE DELLA SICUREZZA INFORMATICA E ELEMENTI DI INFORMATICA FORENSE		(5)
PROGRAMMAZIONE DICHIARATIVA		(4)
METODI TEORICI E COMPUTAZIONALI PER LE SCIENZE MOLECOLARI	-	-
INFORMATICA-LM	7,9	130
FACOLTA' DI SCIENZE MATEMATICHE FISICHE E NATURALI	7,9	5.142

Note:

1 - In verde sono riportati i punteggi superiori alla media del Corso di Studio. In rosso è riportata la media del Corso di Studio. In giallo sono riportati i punteggi inferiori alla media del Corso di Studio. In grigio sono indicati gli insegnamenti rilevati ma non elaborati perchè con un numero di schede (meno di sei) non rappresentativo. In bianco con trattino sono indicati gli insegnamenti non rilevati.

2 - Tra parentesi è riportato il numero di schede non elaborate e non conteggiate nel totale del corso.

Università degli Studi di Perugia
 Valutazione della Didattica A.A.2011-2012
Facoltà di Scienze Matematiche Fisiche e Naturali

MATEMATICA (Classe LM-40)		
INSEGNAMENTO	Voto Medio¹	Numero Schede²
EQUAZIONI DIFFERENZIALI	9,3	8
TEORIA DEI CODICI E CRITTOGRAFIA	8,9	6
FISICA MATEMATICA II	8,6	20
DIDATTICA DELLA MATEMATICA	8,6	17
ALGEBRA III	8,6	20
ANALISI MATEMATICA V	8,4	20
ANALISI DI METODI NUMERICI	8,3	19
FISICA MODERNA	8,0	10
MATEMATICHE ELEMENTARI DA UN PUNTO DI VISTA SUPERIORE I	8,0	8
ANALISI MATEMATICA 6	7,9	10
TEORIA DELL'INFORMAZIONE II	7,9	18
MODELLI MATEMATICI PER LA FINANZA	7,8	16

segue

Note:

1 - In verde sono riportati i punteggi superiori alla media del Corso di Studio. In rosso è riportata la media del Corso di Studio. In giallo sono riportati i punteggi inferiori alla media del Corso di Studio. In grigio sono indicati gli insegnamenti rilevati ma non elaborati perchè con un numero di schede (meno di sei) non rappresentativo. In bianco con trattino sono indicati gli insegnamenti non rilevati.

2 - Tra parentesi è riportato il numero di schede non elaborate e non conteggiate nel totale del corso.

Università degli Studi di Perugia
 Valutazione della Didattica A.A.2011-2012
Facoltà di Scienze Matematiche Fisiche e Naturali

MATEMATICA (Classe LM-40)		
GEOMETRIA 6	7,8	6
TEORIA DELLE DECISIONI	7,3	11
DIDATTICA DELLA FISICA	7,2	14
GEOMETRIA V	6,8	13
FISICA MATEMATICA 3	6,6	9
MATEMATICHE ELEMENTARI DA UN PUNTO DI VISTA SUPERIORE II	6,1	6
PROCESSI STOCASTICI		(5)
ANALISI SUPERIORE		(4)
MATEMATICHE COMPLEMENTARI		(3)
MECCANICA SUPERIORE		(2)
MATEMATICA-LM	8,0	231
FACOLTA' DI SCIENZE MATEMATICHE FISICHE E NATURALI	7,9	5.142

Note:

1 - In verde sono riportati i punteggi superiori alla media del Corso di Studio. In rosso è riportata la media del Corso di Studio. In giallo sono riportati i punteggi inferiori alla media del Corso di Studio. In grigio sono indicati gli insegnamenti rilevati ma non elaborati perchè con un numero di schede (meno di sei) non rappresentativo. In bianco con trattino sono indicati gli insegnamenti non rilevati.

2 - Tra parentesi è riportato il numero di schede non elaborate e non conteggiate nel totale del corso.

Università degli Studi di Perugia
 Valutazione della Didattica A.A.2011-2012
Facoltà di Scienze Matematiche Fisiche e Naturali

SCIENZE CHIMICHE (Classe LM-54)		
INSEGNAMENTO	Voto Medio¹	Numero Schede²
MODELLISTICA DELLE MOLECOLE ORGANICHE	9,8	6
FOTOCHIMICA	9,1	6
CHIMICA FISICA AVANZATA	9,0	7
OTTIMIZZAZIONE DI PROCESSO	8,9	24
INTERAZIONI DEBOLI E NANOSTRUTTURE	8,6	11
SCIENZE MOLECOLARI APPLICATE	8,6	20
CHIMICA PER L'ENERGIA	8,4	6
CHEMIOINFORMATICA	8,4	16
SPETTROSCOPIA MOLECOLARE	8,3	12
ANALISI STATISTICA MULTIVARIATA IN CHIMICA	8,3	25
CHIMICA QUANTISTICA MOLECOLARE	8,2	7
CHIMICA DEI POLIMERI	7,8	7
MECCANISMI E DINAMICA DELLE REAZIONI CHIMICHE	7,7	7
CHIMICA ORGANICA AVANZATA	7,6	9
MECCANISMI DELLE REAZIONI ORGANICHE	7,1	16
SISTEMI NANOSTRUTTURATI	7,0	21

segue

Note:

1 - In verde sono riportati i punteggi superiori alla media del Corso di Studio. In rosso è riportata la media del Corso di Studio. In giallo sono riportati i punteggi inferiori alla media del Corso di Studio. In grigio sono indicati gli insegnamenti rilevati ma non elaborati perchè con un numero di schede (meno di sei) non rappresentativo. In bianco con trattino sono indicati gli insegnamenti non rilevati.

2 - Tra parentesi è riportato il numero di schede non elaborate e non conteggiate nel totale del corso.

Università degli Studi di Perugia
 Valutazione della Didattica A.A.2011-2012
Facoltà di Scienze Matematiche Fisiche e Naturali

SCIENZE CHIMICHE (Classe LM-54)		
ENZIMI IN CHIMICA ORGANICA		(5)
MATERIALI PER LE ENERGIE RINNOVABILI		(5)
CHIMICA DEI MATERIALI INORGANICI		(5)
DINAMICA DELLE REAZIONI CHIMICHE		(5)
OTTICA NON LINEARE		(4)
CATALISI		(3)
SPETTROSCOPIA NMR		(2)
CHIMICA ORGANICA SUPERIORE	-	-
CHIMICA COMPUTAZIONALE	-	-
CRISTALLOCHIMICA	-	-
METODI TEORICI PER LA DINAMICA MOLECOLARE	-	-
SCIENZE CHIMICHE	8,2	200
FACOLTA' DI SCIENZE MATEMATICHE FISICHE E NATURALI	7,9	5.142

Note:

1 - In verde sono riportati i punteggi superiori alla media del Corso di Studio. In rosso è riportata la media del Corso di Studio. In giallo sono riportati i punteggi inferiori alla media del Corso di Studio. In grigio sono indicati gli insegnamenti rilevati ma non elaborati perchè con un numero di schede (meno di sei) non rappresentativo. In bianco con trattino sono indicati gli insegnamenti non rilevati.

2 - Tra parentesi è riportato il numero di schede non elaborate e non conteggiate nel totale del corso.

Università degli Studi di Perugia
 Valutazione della Didattica A.A.2011-2012
Facoltà di Scienze Matematiche Fisiche e Naturali

SCIENZE E TECNOLOGIE GEOLOGICHE (LM-74) ex RISORSE E RISCHI GEOLOGICI		
INSEGNAMENTO	Voto Medio¹	Numero Schede²
ESCURSIONI DI TERRENO DI GEOLOGIA APPLICATA	9,0	14
IDROGEOCHIMICA	8,9	6
GEOMATEMATICA	8,8	9
GEOLOGIA STRUTTURALE	8,7	12
GEOTECNICA E GEOLOGIA APPLICATA ALLE OPERE DI INGEGNERIA	8,6	7
GEOFISICA	8,6	7
IDROGEOLOGIA E RISCHIO IDROGEOLOGICO	7,5	21
GEOCHIMICA		(5)
FISICA DEI MINERALI		(4)
COMPLEMENTI DI IDROGEOLOGIA E INTRODUZIONE ALLA MODELLISTICA IDROGEOLOGICA		(3)
MAGMATOLOGIA E GEODINAMICA		(3)
RISCHIO VULCANICO		(2)
VULCANOLOGIA		(2)
GEOLOGIA AMBIENTALE	-	-
ARCHEOMETRIA DEI MATERIALI LAPIDEI	-	-
SCIENZE E TECNOLOGIE GEOLOGICHE	8,4	76
FACOLTA' DI SCIENZE MATEMATICHE FISICHE E NATURALI	7,9	5.142

Note:

1 - In verde sono riportati i punteggi superiori alla media del Corso di Studio. In rosso è riportata la media del Corso di Studio. In giallo sono riportati i punteggi inferiori alla media del Corso di Studio. In grigio sono indicati gli insegnamenti rilevati ma non elaborati perchè con un numero di schede (meno di sei) non rappresentativo. In bianco con trattino sono indicati gli insegnamenti non rilevati.

2 - Tra parentesi è riportato il numero di schede non elaborate e non conteggiate nel totale del corso.

Università degli Studi di Perugia
 Valutazione della Didattica A.A.2011-2012
Facoltà di Scienze Matematiche Fisiche e Naturali

GEOLOGIA DEGLI IDROCARBURI (LM-74)		
INSEGNAMENTO	Voto Medio¹	Numero Schede²
GEOCHIMICA APPLICATA	9,3	7
GEODINAMICA E BACINI SEDIMENTARI	8,5	18
SEDIMENTOLOGIA	8,5	14
ESCURSIONI INTERDISCIPLINARI DI TERRENO 1	8,5	12
GEOFISICA DI ESPLOAZIONE	8,3	9
STRATIGRAFIA INTEGRATA	7,8	11
G.I.S. SISTEMI INFORMATIVI GEOGRAFICI	7,8	21
TETTONICA	7,5	6
PROSPEZIONI GEOFISICHE	7,2	9
GEOLOGIA DI RESERVOIR	6,7	17
ICHTNOLOGIA		(5)
GEOLOGIA DEI TERREMOTI		(5)
MICROPALAEONTOLOGIA		(3)
CHIMICA FISICA		(2)
GEORISORSE MINERARIE		(2)
ESCURSIONI INTERDISCIPLINARI DI TERRENO 2	-	-
GEOLOGIA DEGLI IDROCARBURI	7,9	124
FACOLTA' DI SCIENZE MATEMATICHE FISICHE E NATURALI	7,9	5.142

Note:

1 - In verde sono riportati i punteggi superiori alla media del Corso di Studio. In rosso è riportata la media del Corso di Studio. In giallo sono riportati i punteggi inferiori alla media del Corso di Studio. In grigio sono indicati gli insegnamenti rilevati ma non elaborati perchè con un numero di schede (meno di sei) non rappresentativo. In bianco con trattino sono indicati gli insegnamenti non rilevati.

2 - Tra parentesi è riportato il numero di schede non elaborate e non conteggiate nel totale del corso.

Università degli Studi di Perugia
 Valutazione della Didattica A.A.2011-2012
Facoltà di Scienze Matematiche Fisiche e Naturali

SCIENZE E TECNOLOGIE NATURALISTICHE E AMBIENTALI (Classe LM-60)		
INSEGNAMENTO	Voto Medio¹	Numero Schede²
ECOFISIOLOGIA VEGETALE	9,1	8
GESTIONE RISORSE VEGETALI	8,9	7
ZOOGEOGRAFIA	8,9	10
MINERALOGIA APPLICATA E MUSEOLOGICA	8,8	7
ECOLOGIA DELLE ACQUE INTERNE	8,8	6
BIOLOGIA DEL COMPORTAMENTO	8,8	8
STRUMENTI MOLECOLARI PER L'ANALISI FAUNISTICA	8,8	10
GESTIONE FAUNISTICA	8,4	12
VALUTAZIONE ECONOMICO AMBIENTALE	8,0	11
CHIMICA PER L'AMBIENTE	7,5	8
GEOLOGIA DEL QUATERNARIO	-	-
AEROBIOLOGIA E QUALITÀ DELL'AMBIENTE	-	-
INGLESE	-	-
SCIENZE E TECNOLOGIE NATURALISTICHE E AMBIENTALI	8,6	87
FACOLTA' DI SCIENZE MATEMATICHE FISICHE E NATURALI	7,9	5.142

Note:

1 - In verde sono riportati i punteggi superiori alla media del Corso di Studio. In rosso è riportata la media del Corso di Studio. In giallo sono riportati i punteggi inferiori alla media del Corso di Studio. In grigio sono indicati gli insegnamenti rilevati ma non elaborati perchè con un numero di schede (meno di sei) non rappresentativo. In bianco con trattino sono indicati gli insegnamenti non rilevati.

2 - Tra parentesi è riportato il numero di schede non elaborate e non conteggiate nel totale del corso.

VALUTAZIONE DELLA DIDATTICA
A.A. 2011/12

D.D. 10 giugno 2008 n.61 - Requisiti di trasparenza

Facoltà di Scienze Politiche

Università degli Studi di Perugia
 Valutazione della Didattica A.A.2011-2012
Facoltà di Scienze Politiche

SCIENZE POLITICHE E RELAZIONI INTERNAZIONALI (Classe L-16 e L-36)		
INSEGNAMENTO	Voto Medio¹	Numero Schede²
STORIA MODERNA	8,9	9
ECONOMIA E POLITICA INTERNAZIONALE	8,9	23
ETNOLOGIA	8,8	15
DIRITTO INTERNAZIONALE	8,6	28
LINGUA TEDESCA	8,5	9
STORIA DEL PENSIERO POLITICO CONTEMPORANEO	8,5	13
STORIA ECONOMICA	8,4	26
SCIENZA POLITICA	8,4	29
ECONOMIA POLITICA	8,3	91
LINGUA FRANCESE	8,3	9
DIRITTO REGIONALE E DELL'AUTONOMIE LOCALI	8,2	13
DEMOGRAFIA	8,0	21
STORIA CONTEMPORANEA M-Z	8,0	43
IDONEITÀ INFORMATICA	7,7	117
STORIA DELL'EUROPA ORIENTALE	7,7	37
STATISTICA	7,6	75

segue

Note:

1 - In verde sono riportati i punteggi superiori alla media del Corso di Studio. In rosso è riportata la media del Corso di Studio. In giallo sono riportati i punteggi inferiori alla media del Corso di Studio. In grigio sono indicati gli insegnamenti rilevati ma non elaborati perchè con un numero di schede (meno di sei) non rappresentativo. In bianco con trattino sono indicati gli insegnamenti non rilevati.

2 - Tra parentesi è riportato il numero di schede non elaborate e non conteggiate nel totale del corso.

Università degli Studi di Perugia
 Valutazione della Didattica A.A.2011-2012
Facoltà di Scienze Politiche

SCIENZE POLITICHE E RELAZIONI INTERNAZIONALI (Classe L-16 e L-36)		
INSEGNAMENTO	Voto Medio¹	Numero Schede²
DIRITTO PUBBLICO COMPARATO	7,6	61
LINGUA INGLESE	7,5	28
ISTITUZIONI DI DIRITTO AMMINISTRATIVO	7,4	26
STORIA CONTEMPORANEA A-L	7,3	31
DIRITTO DEL LAVORO	7,3	14
ISTITUZIONI DI DIRITTO PUBBLICO	7,2	21
STORIA DELLE RELAZIONI INTERNAZIONALI	7,1	29
DIRITTO DELL'UNIONE EUROPEA	6,8	56
SCIENZA DELLE FINANZE	6,8	16
ISTITUZIONI DI DIRITTO PRIVATO	6,1	23
STORIA DEL PENSIERO POLITICO MODERNO		(5)
LINGUA SPAGNOLA	-	-
SCIENZE POLITICHE E RELAZIONI INTERNAZIONALI	7,8	863
FACOLTA' DI SCIENZE POLITICHE	8,0	2.478

Note:

1 - In verde sono riportati i punteggi superiori alla media del Corso di Studio. In rosso è riportata la media del Corso di Studio. In giallo sono riportati i punteggi inferiori alla media del Corso di Studio. In grigio sono indicati gli insegnamenti rilevati ma non elaborati perchè con un numero di schede (meno di sei) non rappresentativo. In bianco con trattino sono indicati gli insegnamenti non rilevati.

2 - Tra parentesi è riportato il numero di schede non elaborate e non conteggiate nel totale del corso.

Università degli Studi di Perugia
 Valutazione della Didattica A.A.2011-2012
Facoltà di Scienze Politiche

SERVIZIO SOCIALE (Classe L-39) ex SCIENZE SOCIALI E DEL SERVIZIO SOCIALE		
INSEGNAMENTO	Voto Medio¹	Numero Schede²
PSICOLOGIA DI COMUNITÀ	9,5	8
PSICOLOGIA SOCIALE	8,5	109
METODI E TECNICHE DEL SERVIZIO SOCIALE II	8,2	32
SOCIOLOGIA	8,2	82
ANTROPOLOGIA SOCIO-CULTURALE	7,9	28
ECONOMIA POLITICA	7,9	63
METODI E TECNICHE DEL SERVIZIO SOCIALE I	7,7	27
DIRITTO DELLA FAMIGLIA	7,5	61
STORIA CONTEMPORANEA	7,3	17
MEDICINA SOCIALE	7,1	25
METODOLOGIA DELLA RICERCA SOCIALE	6,5	47
LINGUA INGLESE	6,3	38
ISTITUZIONI DI DIRITTO PUBBLICO	6,3	26
SCIENZA POLITICA E POLITICA SOCIALE	6,2	36
SOCIOLOGIA DELLA DEVIANZA		(5)
SERVIZIO SOCIALE	7,6	599
FACOLTA' DI SCIENZE POLITICHE	8,0	2.478

Note:

1 - In verde sono riportati i punteggi superiori alla media del Corso di Studio. In rosso è riportata la media del Corso di Studio. In giallo sono riportati i punteggi inferiori alla media del Corso di Studio. In grigio sono indicati gli insegnamenti rilevati ma non elaborati perchè con un numero di schede (meno di sei) non rappresentativo. In bianco con trattino sono indicati gli insegnamenti non rilevati.

2 - Tra parentesi è riportato il numero di schede non elaborate e non conteggiate nel totale del corso.

Università degli Studi di Perugia
 Valutazione della Didattica A.A.2011-2012
Facoltà di Scienze Politiche

SCIENZE SOCIALI PER LO SVILUPPO E LA COOPERAZIONE (Classe L-37) - Terni ex COOPERAZIONE INTERNAZIONALE PER LO SVILUPPO E LA PACE		
INSEGNAMENTO	Voto Medio¹	Numero Schede²
ISTITUZIONI TERRITORIALI E COOPERAZIONE	9,1	15
LINGUA ARABA	8,7	15
L'ASIA NEL MONDO CONTEMPORANEO	8,7	11
ANTROPOLOGIA CULTURALE	8,7	18
LINGUA DELL'EUROPA ORIENTALE	8,7	12
SOCIOLOGIA DEI PROCESSI ECONOMICI	8,4	16
SISTEMI PRIVATI COMPARATI	8,3	18
SOCIOLOGIA DEL TERRITORIO	8,2	25
ECONOMIA DELLO SVILUPPO	8,2	13
GLI USA NELL'ETÀ CONTEMPORANEA	8,2	18
STORIA CONTEMPORANEA DELL'EUROPA ORIENTALE	8,0	8
IL WELFARE STATE NELLA PROSPETTIVA EUROPEA	8,0	19
STORIA DEI SISTEMI ECONOMICI	7,9	22
PSICOLOGIA SOCIALE	7,9	24
DIRITTO EUROPEO PER LA COOPERAZIONE	7,7	23
SCIENZE SOCIALI PER LO SVILUPPO E LA COOPERAZIONE - Terni	8,3	257
FACOLTA' DI SCIENZE POLITICHE	8,0	2.478

Note:

1 - In verde sono riportati i punteggi superiori alla media del Corso di Studio. In rosso è riportata la media del Corso di Studio. In giallo sono riportati i punteggi inferiori alla media del Corso di Studio. In grigio sono indicati gli insegnamenti rilevati ma non elaborati perchè con un numero di schede (meno di sei) non rappresentativo. In bianco con trattino sono indicati gli insegnamenti non rilevati.

2 - Tra parentesi è riportato il numero di schede non elaborate e non conteggiate nel totale del corso.

Università degli Studi di Perugia
 Valutazione della Didattica A.A.2011-2012
Facoltà di Scienze Politiche

RELAZIONI INTERNAZIONALI (Classe LM-52) - Perugia		
INSEGNAMENTO	Voto Medio¹	Numero Schede²
STORIA DELLE RELAZIONI CULTURALI INTERNAZIONALI	9,2	6
ECONOMIA INTERNAZIONALE	9,0	13
CULTURE E CONFLITTI NEL MONDO CONTEMPORANEO	9,0	34
DIRITTO AMMINISTRATIVO EUROPEO E COMPARATO	9,0	8
COSTITUZIONI E COSTITUZIONALISMI	8,8	17
DEMOCRAZIA PARTECIPATIVA E GOVERNANCE	8,8	6
GLI STATI UNITI NEL MONDO CONTEMPORANEO	8,7	12
STUDI STRATEGICI	8,5	22
PROCESSI POLITICI NELL'AFRICA MEDIORIENTALE E NEL MO	8,4	11
RELAZIONI INTERNAZIONALI	8,4	18
DIRITTO ONU E PEACEKEEPING	8,2	16
ECONOMIA DELLO SVILUPPO	8,2	8
DIRITTO INTERNAZIONALE (PROGREDITO)	8,0	29
DIRITTO COMPARATO DELLE RELIGIONI	8,0	10

segue

Note:

1 - In verde sono riportati i punteggi superiori alla media del Corso di Studio. In rosso è riportata la media del Corso di Studio. In giallo sono riportati i punteggi inferiori alla media del Corso di Studio. In grigio sono indicati gli insegnamenti rilevati ma non elaborati perchè con un numero di schede (meno di sei) non rappresentativo. In bianco con trattino sono indicati gli insegnamenti non rilevati.

2 - Tra parentesi è riportato il numero di schede non elaborate e non conteggiate nel totale del corso.

Università degli Studi di Perugia
 Valutazione della Didattica A.A.2011-2012
Facoltà di Scienze Politiche

RELAZIONI INTERNAZIONALI (Classe LM-52) - Perugia		
INSEGNAMENTO	Voto Medio¹	Numero Schede²
STORIA DELL'ORGANIZZAZIONE INTERNAZIONALE	7,9	24
DIRITTI UMANI E CRIMINI INTERNAZIONALI	7,9	14
DIRITTO ISLAMICO ED AFRICANO	7,7	8
GEOPOLITICA	7,4	6
SVILUPPO ECONOMICO E ORGANIZZAZIONE INTERNAZIONALE	7,3	21
LINGUA INGLESE (PROGREDITO)	7,1	10
DIRITTO DELLE IMPRESE E DEI CONTRATTI INTERNAZIONALI		(3)
STORIA DEI RAPPORTI NORD-SUD	-	-
INTEGRAZIONE EUROPEA E GLOBALIZZAZIONE	-	-
LA POLITICA IN ASIA ORIENTALE	-	-
MODULO EUROPEO JEAN MONNET	-	-
RELAZIONI INTERNAZIONALI-LM - Perugia	8,3	293
FACOLTA' DI SCIENZE POLITICHE	8,0	2.478

Note:

1 - In verde sono riportati i punteggi superiori alla media del Corso di Studio. In rosso è riportata la media del Corso di Studio. In giallo sono riportati i punteggi inferiori alla media del Corso di Studio. In grigio sono indicati gli insegnamenti rilevati ma non elaborati perchè con un numero di schede (meno di sei) non rappresentativo. In bianco con trattino sono indicati gli insegnamenti non rilevati.

2 - Tra parentesi è riportato il numero di schede non elaborate e non conteggiate nel totale del corso.

Università degli Studi di Perugia
 Valutazione della Didattica A.A.2011-2012
Facoltà di Scienze Politiche

RELAZIONI INTERNAZIONALI (Classe LM-52) - Terni		
INSEGNAMENTO	Voto Medio¹	Numero Schede²
SOCIOLOGIA DELLA COMUNICAZIONE INTERCULTURALE	9,7	6
STORIA ECONOMICA DEL POST-COLONIALISMO	8,9	11
ANTROPOLOGIA DELLE RELAZIONI INTERETNICHE	8,6	7
SOCIOLOGIA DELLA GLOBALIZZAZIONE	7,9	9
LABORATORIO DI STORIA DELLA COOPERAZIONE INTERNAZIONALE	7,8	8
LABORATORIO SU REGOLAZIONE E MERCATO		(5)
RELAZIONI INTERNAZIONALI-LM - Terni	8,5	41
FACOLTA' DI SCIENZE POLITICHE	8,0	2.478

Note:

1 - In verde sono riportati i punteggi superiori alla media del Corso di Studio. In rosso è riportata la media del Corso di Studio. In giallo sono riportati i punteggi inferiori alla media del Corso di Studio. In grigio sono indicati gli insegnamenti rilevati ma non elaborati perchè con un numero di schede (meno di sei) non rappresentativo. In bianco con trattino sono indicati gli insegnamenti non rilevati.

2 - Tra parentesi è riportato il numero di schede non elaborate e non conteggiate nel totale del corso.

Università degli Studi di Perugia
Valutazione della Didattica A.A.2011-2012
Facoltà di Scienze Politiche

SCIENZE DELLA POLITICA E DEL GOVERNO (Classe LM-62 e LM-63)		
INSEGNAMENTO	Voto Medio¹	Numero Schede²
ECONOMIA DELLA REGOLAZIONE	9,6	9
MANAGEMENT PUBBLICO	9,4	20
ECONOMIA PUBBLICA	9,3	10
REGOLAZIONE E PROCESSI DECISIONALI PUBBLICI	9,0	11
ISTITUZIONI E POLITICHE DEL LAVORO	8,9	15
LO STATO NELL'ETÀ CONTEMPORANEA	8,7	7
STRUMENTI PRIVATI PER LA PUBBLICA AMMINISTRAZIONE	8,4	17
GOVERNANCE E POLITICHE PUBBLICHE	8,2	35
SISTEMA DEI PARTITI E DEI SINDACATI NELL'ETÀ CONTEMPORANEA	7,5	8
INTEGRAZIONE ECONOMICA ED EUROPEA	7,1	30
POLITICHE DI POPOLAZIONE E MIGRAZIONE INTERNAZIONALE	7,1	17
DIRITTO PUBBLICO DELL'ECONOMIA	7,0	8
VALUTAZIONE DI POLITICHE E SERVIZI	6,9	26
STORIA DEI SISTEMI POLITICI		(5)
DEMOCRAZIA E DITTATURA NELL'ETÀ CONTEMPORANEA		(4)
TEORIA E STORIA DELLE FORME DI GOVERNO		(3)
SOCIOLOGIA DELLA GLOBALIZZAZIONE		(3)
SCIENZE DELLA POLITICA E DEL GOVERNO	8,1	213
FACOLTA' DI SCIENZE POLITICHE	8,0	2.478

Note:

1 - In verde sono riportati i punteggi superiori alla media del Corso di Studio. In rosso è riportata la media del Corso di Studio. In giallo sono riportati i punteggi inferiori alla media del Corso di Studio. In grigio sono indicati gli insegnamenti rilevati ma non elaborati perchè con un numero di schede (meno di sei) non rappresentativo. In bianco con trattino sono indicati gli insegnamenti non rilevati.

2 - Tra parentesi è riportato il numero di schede non elaborate e non conteggiate nel totale del corso.

Università degli Studi di Perugia
 Valutazione della Didattica A.A.2011-2012
Facoltà di Scienze Politiche

SOCIOLOGIA E POLITICHE SOCIALI (Classe LM-87) ex RICERCA E PROGRAMMAZIONE DELLE POLITICHE SOCIALI		
INSEGNAMENTO	Voto Medio¹	Numero Schede²
SOCIOLOGIA DEI FENOMENI POLITICI	8,8	36
DIRITTO ITALIANO EUROPEO DELLA SICUREZZA SOCIALE	8,7	18
ANTROPOLOGIA DELLE RELAZIONI INTERETNICHE	8,4	15
POLITICHE DELLO SVILUPPO LOCALE	8,4	19
STORIA DEL PENSIERO POLITICO CONTEMPORANEO	8,1	9
SOCIOLOGIA DELLA COMUNICAZIONE	7,9	66
PROGRAMMAZIONE DELLE POLITICHE SOCIALI	7,9	12
DIRITTO SANITARIO DELL'ASSISTENZA SOCIALE	7,8	8
PSICOLOGIA SOCIALE DEI GRUPPI	7,4	16
VALUTAZIONE DEI SERVIZI SOCIALI	5,6	13
SOCIOLOGIA E POLITICHE SOCIALI	8,0	212
FACOLTA' DI SCIENZE POLITICHE	8,0	2.478

Note:

1 - In verde sono riportati i punteggi superiori alla media del Corso di Studio. In rosso è riportata la media del Corso di Studio. In giallo sono riportati i punteggi inferiori alla media del Corso di Studio. In grigio sono indicati gli insegnamenti rilevati ma non elaborati perchè con un numero di schede (meno di sei) non rappresentativo. In bianco con trattino sono indicati gli insegnamenti non rilevati.

2 - Tra parentesi è riportato il numero di schede non elaborate e non conteggiate nel totale del corso.

VALUTAZIONE DELLA DIDATTICA
A.A. 2011/12

D.D. 10 giugno 2008 n.61 - Requisiti di trasparenza

Interfacoltà

Università degli Studi di Perugia
 Valutazione della Didattica A.A.2011-2012
Interfacoltà

ECONOMIA E CULTURA DELL'ALIMENTAZIONE (Classe L-26)		
INSEGNAMENTO	Voto Medio¹	Numero Schede²
MARKETING AGROALIMENTARE	8,9	15
BIOCHIMICA DEGLI ALIMENTI	8,4	12
IGIENE E MICROBIOLOGIA DEGLI ALIMENTI	8,4	6
BIOLOGIA VEGETALE E BOTANICA APPLICATA	7,8	6
BIOTECNOLOGIE GENETICHE E ALIMENTAZIONE	7,8	6
CHIMICA	7,5	28
FONDAMENTI DI DIETOLOGIA	7,5	16
STORIA DELL'AGRICOLTURA E DELL'ALIMENTAZIONE	7,3	16
ISTITUZIONI DI ECONOMIA	7,3	36
ALIMENTAZIONE UMANA E MALATTIE METABOLICHE	7,0	14
APPROVVIGIONAMENTO E QUALITÀ DEI PRODOTTI VEGETALI	6,9	15
ECONOMIA AGROALIMENTARE	6,3	14
APPROVVIGIONAMENTO E QUALITÀ DEI PRODOTTI ZOOTECNICI E ITTICI		(5)
ECONOMIA E CULTURA DELL'ALIMENTAZIONE	7,5	184
INTERFACOLTA'	7,8	4.767

Note:

1 - In verde sono riportati i punteggi superiori alla media del Corso di Studio. In rosso è riportata la media del Corso di Studio. In giallo sono riportati i punteggi inferiori alla media del Corso di Studio. In grigio sono indicati gli insegnamenti rilevati ma non elaborati perchè con un numero di schede (meno di sei) non rappresentativo. In bianco con trattino sono indicati gli insegnamenti non rilevati.

2 - Tra parentesi è riportato il numero di schede non elaborate e non conteggiate nel totale del corso.

Università degli Studi di Perugia
 Valutazione della Didattica A.A.2011-2012
Interfacoltà

SCIENZE DELLA COMUNICAZIONE (Classe L-20)		
INSEGNAMENTO	Voto Medio¹	Numero Schede²
TEORIE DELLA SFERA PUBBLICA	9,4	7
SEMIOTICA	8,9	10
TEORIA E TECNICHE DEL LINGUAGGIO GIORNALISTICO	8,8	20
PEDAGOGIA GENERALE E SOCIALE	8,7	28
LINGUISTICA GENERALE	8,6	35
GEOGRAFIA ECONOMICO-POLITICA	8,4	19
PSICOLOGIA GENERALE	8,4	6
SOCIOLOGIA DELLA CULTURA	8,4	18
DIRITTO DELL'INFORMAZIONE E DELLA COMUNICAZIONE	8,2	10
ISTITUZIONI DI DIRITTO PRIVATO	8,1	35
STORIA E POLITICA DELL'INTEGRAZIONE EUROPEA	8,0	17
COMUNICAZIONE POLITICA	7,8	25

segue

Note:

1 - In verde sono riportati i punteggi superiori alla media del Corso di Studio. In rosso è riportata la media del Corso di Studio. In giallo sono riportati i punteggi inferiori alla media del Corso di Studio. In grigio sono indicati gli insegnamenti rilevati ma non elaborati perchè con un numero di schede (meno di sei) non rappresentativo. In bianco con trattino sono indicati gli insegnamenti non rilevati.

2 - Tra parentesi è riportato il numero di schede non elaborate e non conteggiate nel totale del corso.

Università degli Studi di Perugia
 Valutazione della Didattica A.A.2011-2012
Interfacoltà

SCIENZE DELLA COMUNICAZIONE (Classe L-20)		
INSEGNAMENTO	Voto Medio¹	Numero Schede²
COMUNICAZIONE PUBBLICA	7,7	7
MARKETING	7,5	19
TEORIA E TECNICHE DEI NUOVI MEDIA	7,5	33
STORIA CONTEMPORANEA	7,2	37
ECONOMIA POLITICA	7,1	22
LETTERATURA ITALIANA	6,9	7
ETICA DELLA COMUNICAZIONE		(4)
ANTROPOLOGIA CULTURALE	-	-
COMUNICAZIONE POLITICA (MODULO OPZIONALE)	-	-
DIRITTO DELL'INFORMAZIONE E DELLA COMUNICAZIONE (MODULO OPZIONALE)	-	-
SCIENZE DELLA COMUNICAZIONE	8,0	355
INTERFACOLTA'	7,8	4.767

Note:

1 - In verde sono riportati i punteggi superiori alla media del Corso di Studio. In rosso è riportata la media del Corso di Studio. In giallo sono riportati i punteggi inferiori alla media del Corso di Studio. In grigio sono indicati gli insegnamenti rilevati ma non elaborati perchè con un numero di schede (meno di sei) non rappresentativo. In bianco con trattino sono indicati gli insegnamenti non rilevati.

2 - Tra parentesi è riportato il numero di schede non elaborate e non conteggiate nel totale del corso.

Università degli Studi di Perugia
 Valutazione della Didattica A.A.2011-2012
Interfacoltà

SCIENZE MOTORIE E SPORTIVE (Classe L-22)		
INSEGNAMENTO	Voto Medio¹	Numero Schede²
ANATOMIA UMANA	8,2	81
MALATTIE DELL'APPARATO LOCOMOTORE	8,2	9
METODI E DIDATTICA DEL MOVIMENTO UMANO NELLO SVILUPPO	8,2	32
SOCIOLOGIA ED ORGANIZZAZIONE DEL LAVORO	8,1	18
FARMACOLOGIA, PATOLOGIA GENERALE E NEUROLOGIA	8,1	24
DIDATTICA E PEDAGOGIA SPECIALE	8,0	17
FISICA APPLICATA	7,8	93
TEORIA E METODOLOGIA DEL MOVIMENTO UMANO	7,5	30
BIOCHIMICA	7,4	20
PSICOLOGIA GENERALE E SOCIALE	7,0	33
FISIOLOGIA UMANA	6,9	15
METODI E DIDATTICA DEGLI SPORT DI SQUADRA	6,8	48

segue

Note:

1 - In verde sono riportati i punteggi superiori alla media del Corso di Studio. In rosso è riportata la media del Corso di Studio. In giallo sono riportati i punteggi inferiori alla media del Corso di Studio. In grigio sono indicati gli insegnamenti rilevati ma non elaborati perchè con un numero di schede (meno di sei) non rappresentativo. In bianco con trattino sono indicati gli insegnamenti non rilevati.

2 - Tra parentesi è riportato il numero di schede non elaborate e non conteggiate nel totale del corso.

Università degli Studi di Perugia
 Valutazione della Didattica A.A.2010-2011
Interfacoltà

SCIENZE MOTORIE E SPORTIVE (Classe L-22)		
INSEGNAMENTO	Voto Medio¹	Numero Schede²
INFORMATICA	6,8	51
BIOLOGIA APPLICATA	6,7	111
IGIENE GENERALE E APPLICATA E STATISTICA	6,7	36
PEDAGOGIA GENERALE E SOCIALE	6,4	137
MEDICINA INTERNA		(5)
METODOLOGIA DELL'ALLENAMENTO	-	-
LINGUA INGLESE	-	-
METODI E DIDATTICA DEGLI SPORT NATATORI	-	-
SCIENZE MOTORIE E SPORTIVE	7,2	755
INTERFACOLTA'	7,8	4.767

Note:

1 - In verde sono riportati i punteggi superiori alla media del Corso di Studio. In rosso è riportata la media del Corso di Studio. In giallo sono riportati i punteggi inferiori alla media del Corso di Studio. In grigio sono indicati gli insegnamenti rilevati ma non elaborati perchè con un numero di schede (meno di sei) non rappresentativo. In bianco con trattino sono indicati gli insegnamenti non rilevati.

2 - Tra parentesi è riportato il numero di schede non elaborate e non conteggiate nel totale del corso.

Università degli Studi di Perugia
 Valutazione della Didattica A.A.2011-2012
Facoltà di Medicina Veterinaria

PRODUZIONI ANIMALI (Classe L-38)		
INSEGNAMENTO	Voto Medio¹	Numero Schede²
TECNOLOGIE DEGLI ALLEVAMENTI INTENSIVI	9,6	6
ENTOMOLOGIA ED ACAROLOGIA DELLE PRODUZIONI ZOOTECNICHE ED AGROALIMENTARI	9,4	11
SICUREZZA DEGLI ALIMENTI DI ORIGINE ANIMALE	9,3	11
LA PRATICA DELLA SELEZIONE NELLA GESTIONE DELL'ALLEVAMENTO	8,9	14
PRINCIPI DI PATOLOGIA GENERALE VETERINARIA	8,7	13
VALUTAZIONE, DEMOGRAFIA ED ETNOLOGIA ZOOTECNICA	8,6	35
FISIOLOGIA DEGLI ANIMALI DI INTERESSE ZOOTECNICO	8,4	6
PARASSITOLOGIA, FARMACOLOGIA E TOSSICOLOGIA DEGLI ANIMALI DA REDDITO	8,3	8
BIOLOGIA	8,3	59
INDUSTRIE E TECNOLOGIE ALIMENTARI DEI PRODOTTI DI ORIGINE ANIMALE	8,3	12
ANATOMIA DEGLI ANIMALI DI INTERESSE ZOOTECNICO	8,1	51
AGRONOMIA E SISTEMI FORAGGERI	8,1	12

segue

Note:

1 - In verde sono riportati i punteggi superiori alla media del Corso di Studio. In rosso è riportata la media del Corso di Studio. In giallo sono riportati i punteggi inferiori alla media del Corso di Studio. In grigio sono indicati gli insegnamenti rilevati ma non elaborati perchè con un numero di schede (meno di sei) non rappresentativo. In bianco con trattino sono indicati gli insegnamenti non rilevati.

2 - Tra parentesi è riportato il numero di schede non elaborate e non conteggiate nel totale del corso.

Università degli Studi di Perugia
 Valutazione della Didattica A.A.2010-2011
Interfacoltà

PRODUZIONI ANIMALI (Classe L-38)		
INSEGNAMENTO	Voto Medio¹	Numero Schede²
NUTRIZIONE E ALIMENTAZIONE DEGLI ANIMALI DI INTERESSE ZOOTECNICO	7,7	17
TECNICHE DI ALLEVAMENTO DEI MONOGASTRICI	7,5	11
COSTRUZIONI MACCHINE E IMPIANTI PER LA ZOOTECNIA	7,5	14
GENETICA DEGLI ANIMALI DI INTERESSE ZOOTECNICO	7,3	44
TECNICHE DI ALLEVAMENTO DEI POLIGASTRICI	7,3	12
MATEMATICA, FISICA	7,1	39
LINGUA INGLESE	7,0	14
CHIMICA E BIOCHIMICA	6,9	31
IGIENE E DIFESA SANITARIA DEGLI ALLEVAMENTI	6,7	8
ECONOMIA E POLITICA AGRARIA	6,5	14
CARATTERISTICHE QUALITATIVE DELLE PRODUZIONI AVICUNICOLE OTTENUTE CON SISTEMI DI ALLEVAMENTO ESTENSIVO	-	-
PRODUZIONI ANIMALI	7,9	442
FACOLTA' DI MEDICINA VETERINARIA	7,8	4.767

Note:

1 - In verde sono riportati i punteggi superiori alla media del Corso di Studio. In rosso è riportata la media del Corso di Studio. In giallo sono riportati i punteggi inferiori alla media del Corso di Studio. In grigio sono indicati gli insegnamenti rilevati ma non elaborati perchè
 2 - Tra parentesi è riportato il numero di schede non elaborate e non conteggiate nel totale del corso.

Università degli Studi di Perugia
 Valutazione della Didattica A.A.2011-2012
Interfacoltà

SCIENZE E TECNICHE PSICOLOGICHE DEI PROCESSI MENTALI (Classe L-24)		
INSEGNAMENTO	Voto Medio¹	Numero Schede²
PSICOLOGIA DINAMICA	8,9	24
ELEMENTI DI PSICOLOGIA DEL FUNZIONAMENTO E DELLA DISABILITA'	8,6	45
PSICOLOGIA GENERALE	8,5	88
PSICOLOGIA DELLO SVILUPPO	8,4	79
FISIOLOGIA	8,3	64
PSICOPATOLOGIA GENERALE E DELLO SVILUPPO	8,2	95
PSICOLOGIA COGNITIVA	8,2	17
PSICOLOGIA DELL'EDUCAZIONE	8,2	85
PSICOLOGIA CLINICA	8,1	74
NEUROLOGIA	8,1	52
GNOSEOLOGIA DELLE SCIENZE UMANE	7,7	113
ANTROPOLOGIA CULTURALE	6,7	48
PSICHIATRIA	6,4	96
PSICHIATRIA PSICODINAMICA	6,2	50
SCIENZE E TECNICHE PSICOLOGICHE DEI PROCESSI MENTALI	7,9	930
INTERFACOLTA'	7,8	4.767

Note:

1 - In verde sono riportati i punteggi superiori alla media del Corso di Studio. In rosso è riportata la media del Corso di Studio. In giallo sono riportati i punteggi inferiori alla media del Corso di Studio. In grigio sono indicati gli insegnamenti rilevati ma non elaborati perchè con un numero di schede (meno di sei) non rappresentativo. In bianco con trattino sono indicati gli insegnamenti non rilevati.

2 - Tra parentesi è riportato il numero di schede non elaborate e non conteggiate nel totale del corso.

Università degli Studi di Perugia
 Valutazione della Didattica A.A.2011-2012
Interfacoltà

BIOTECNOLOGIE (Classe L-2)		
INSEGNAMENTO	Voto Medio¹	Numero Schede²
NANOTECNOLOGIE	8,8	6
FARMACOLOGIA - CANALE B	8,8	12
FISIOLOGIA GENERALE - CANALE B	8,8	35
BIOINFORMATICA IN BIOTECNOLOGIE	8,8	12
FISIOLOGIA GENERALE - CANALE A	8,7	27
BIOCHIMICA - CANALE B	8,7	20
CHIMICA FISICA - CANALE B	8,5	31
PATOLOGIA MOLECOLARE - CANALE B	8,5	10
BIOLOGIA GENERALE CON ELEMENTI DI CITOLOGIA, ISTOLOGIA ED ANATOMIA - CANALE B	8,4	59
BIOLOGIA ANIMALE PER LE BIOTECNOLOGIE - CANALE A	8,4	37
BIOLOGIA GENERALE CON ELEMENTI DI CITOLOGIA, ISTOLOGIA ED ANATOMIA - CANALE A	8,4	87
MICROBIOLOGIA - CANALE A	8,4	54
GENETICA - CANALE A	8,3	30
GENETICA - CANALE B	8,3	36
ANALISI DI IMMAGINE	8,3	7
CHIMICA GENERALE E INORGANICA CON ELEMENTI DI STECHIOMETRIA - CANALE A	8,2	95

segue

Note:

1 - In verde sono riportati i punteggi superiori alla media del Corso di Studio. In rosso è riportata la media del Corso di Studio. In giallo sono riportati i punteggi inferiori alla media del Corso di Studio. In grigio sono indicati gli insegnamenti rilevati ma non elaborati perchè con un numero di schede (meno di sei) non rappresentativo. In bianco con trattino sono indicati gli insegnamenti non rilevati.

2 - Tra parentesi è riportato il numero di schede non elaborate e non conteggiate nel totale del corso.

Università degli Studi di Perugia
 Valutazione della Didattica A.A.2011-2012
Interfacoltà

BIOTECNOLOGIE (Classe L-2)		
INSEGNAMENTO	Voto Medio¹	Numero Schede²
PATOLOGIA MOLECOLARE - CANALE A	8,1	11
CHIMICA FISICA - CANALE A	8,1	29
MICROBIOLOGIA - CANALE B	8,0	38
FARMACOLOGIA - CANALE A	8,0	10
BIOLOGIA ANIMALE PER LE BIOTECNOLOGIE - CANALE B	7,9	15
FONDAMENTI DI BIOINFORMATICA E DI BIOLOGIA DI SISTEMI - CANALE B	7,7	13
FONDAMENTI DI BIOINFORMATICA E DI BIOLOGIA DI SISTEMI - CANALE A	7,7	15
CHIMICA ORGANICA - CANALE B	7,6	62
CHIMICA ORGANICA - CANALE A	7,6	40
BIOCHIMICA - CANALE A	7,6	22
CHIMICA GENERALE E INORGANICA CON ELEMENTI DI STECHIOMETRIA - CANALE B	7,5	74
BIOLOGIA MOLECOLARE	7,5	57
IMMUNOLOGIA - CANALE A	7,3	20
TERAPIE CELLULARI	7,2	9
FISICA - CANALE B	7,2	44

segue

Note:

1 - In verde sono riportati i punteggi superiori alla media del Corso di Studio. In rosso è riportata la media del Corso di Studio. In giallo sono riportati i punteggi inferiori alla media del Corso di Studio. In grigio sono indicati gli insegnamenti rilevati ma non elaborati perchè con un numero di schede (meno di sei) non rappresentativo. In bianco con trattino sono indicati gli insegnamenti non rilevati.

2 - Tra parentesi è riportato il numero di schede non elaborate e non conteggiate nel totale del corso.

Università degli Studi di Perugia
 Valutazione della Didattica A.A.2011-2012
Interfacoltà

BIOTECNOLOGIE (Classe L-2)		
INSEGNAMENTO	Voto Medio¹	Numero Schede²
MATEMATICA PER LE APPLICAZIONI	6,9	56
FISICA - CANALE A	6,9	83
MICROBIOLOGIA E VIROLOGIA APPLICATA - CANALE A	6,0	6
PRINCIPI DI DIRITTO	5,3	30
MICROBIOLOGIA E VIROLOGIA APPLICATA - CANALE B		(4)
CHIMICA FISICA DELLE BIOMOLECOLE		(3)
GENETICA AGRARIA CON ELEMENTI DI BIOTECNOLOGIE ANIMALI		(2)
BIOCHIMICA CLINICA	-	-
FARMACOGENETICA E FARMACOGENOMICA	-	-
MEDICINA LEGALE	-	-
FISIOLOGIA VETERINARIA	-	-
BIOCHIMICA CLINICA VETERINARIA	-	-
SCIENZA E TECNICA DELLE COLTIVAZIONI CON ELEMENTI DI BIOTECNOLOGIE ENTOMOPATOLOGICHE	-	-
PRINCIPI DI CHIMICA FARMACEUTICA E FARMACOGENOMICA	-	-
BIOMATERIALI PER USO FARMACEUTICO	-	-
BIOTECNOLOGIE	7,8	1.192
INTERFACOLTA'	7,8	4.767

Note:

1 - In verde sono riportati i punteggi superiori alla media del Corso di Studio. In rosso è riportata la media del Corso di Studio. In giallo sono riportati i punteggi inferiori alla media del Corso di Studio. In grigio sono indicati gli insegnamenti rilevati ma non elaborati perchè con un numero di schede (meno di sei) non rappresentativo. In bianco con trattino sono indicati gli insegnamenti non rilevati.

2 - Tra parentesi è riportato il numero di schede non elaborate e non conteggiate nel totale del corso.

Università degli Studi di Perugia
 Valutazione della Didattica A.A.2011-2012
Interfacoltà

BIOTECNOLOGIE AGRARIE E AMBIENTALI (Classe LM 7)		
INSEGNAMENTO	Voto Medio¹	Numero Schede²
GENETICA BIOMETRICA	8,9	12
BIOLOGIA VEGETALE APPLICATA ALLE BIOTECNOLOGIE	8,6	6
BIOTECNOLOGIE MICROBICHE PER L'AGROINDUSTRIA E L'AMBIENTE	8,5	10
MIGLIORAMENTO GENETICO AVANZATO APPLICATO ALLE PIANTE E AGLI ANIMALI	8,5	9
CHIMICA AGRARIA	8,3	7
PRINCIPI DI ESTIMO GENERALE E DI VALUTAZIONE DELLE AZIENDE	7,9	6
EVOLUZIONE DELLA BIODIVERSITÀ	7,8	9
BIOTECNOLOGIE APPLICATE ALL'ATTIVITÀ VIVAISTICA	7,4	9
BIOTECNOLOGIE ENTOMOPATOLOGICHE AVANZATE	7,3	6
TECNOLOGIE ALIMENTARI	6,7	9
BIOTECNOLOGIE APPLICATE ALL'ATTIVITÀ SEMENTIERA	6,5	9
GENETICA AGRARIA CON ELEMENTI DI BIOTECNOLOGIE ANIMALI	-	-
SCIENZE E TECNICA DELLE COLTIVAZIONI CON ELEMENTI DI BIOTECNOLOGIE ENTOMOPATOLOGICHE	-	-
BIOTECNOLOGIE AGRARIE E AMBIENTALI - LM	7,9	92
INTERFACOLTA'	7,8	4.767

Note:

1 - In verde sono riportati i punteggi superiori alla media del Corso di Studio. In rosso è riportata la media del Corso di Studio. In giallo sono riportati i punteggi inferiori alla media del Corso di Studio. In grigio sono indicati gli insegnamenti rilevati ma non elaborati perchè con un numero di schede (meno di sei) non rappresentativo. In bianco con trattino sono indicati gli insegnamenti non rilevati.

2 - Tra parentesi è riportato il numero di schede non elaborate e non conteggiate nel totale del corso.

Università degli Studi di Perugia
 Valutazione della Didattica A.A.2011-2012
Interfacoltà

BIOTECNOLOGIE MOLECOLARI E INDUSTRIALI (Classe LM-8) ex BIOTECNOLOGIE CHIMICO-INDUSTRIALI		
INSEGNAMENTO	Voto Medio¹	Numero Schede²
SISTEMI NANOSTRUTTURATI NATURALI E SINTETICI	8,6	8
METODI FISICI E MATEMATICI APPLICATI ALLE BIOTECNOLOGIE	8,4	7
BIOTECNOLOGIE IMMUNOLOGICHE, CELLULARI E TISSUTALI - CORSO INTEGRATO	7,9	9
TECNOLOGIE ENERGETICHE	7,8	6
PROCESSI SINTETICI BIO-ECO-COMPATIBILI - CORSO INTEGRATO	7,6	7
TECNICHE AVANZATE	7,4	7
BIOLOGIA QUANTITATIVA	6,6	8
BIOTECNOLOGIE RICOMBINANTI	6,6	7
IMPIANTI INDUSTRIALI IN BIOTECNOLOGIE		(3)
DIRITTO DELL'INNOVAZIONE BIOTECNOLOGICA		(1)
TECNICHE AVANZATE DI BIOLOGIA MOLECOLARE E CELLULARE		(1)
L'APPROCCIO MOLECOLARE ALLA INDIVIDUAZIONE DI FATTORI DI RISCHIO	-	-
VALUTAZIONE DEL RISCHIO AMBIENTALE PER LA SALUTE	-	-
BIOTECNOLOGIE MOLECOLARI E INDUSTRIALI	7,6	59
INTERFACOLTA'	7,8	4.767

Note:

1 - In verde sono riportati i punteggi superiori alla media del Corso di Studio. In rosso è riportata la media del Corso di Studio. In giallo sono riportati i punteggi inferiori alla media del Corso di Studio. In grigio sono indicati gli insegnamenti rilevati ma non elaborati perchè con un numero di schede (meno di sei) non rappresentativo. In bianco con trattino sono indicati gli insegnamenti non rilevati.

2 - Tra parentesi è riportato il numero di schede non elaborate e non conteggiate nel totale del corso.

Università degli Studi di Perugia
 Valutazione della Didattica A.A.2011-2012
Facoltà di Farmacia

BIOTECNOLOGIE FARMACEUTICHE (Classe 9/S)		
INSEGNAMENTO	Voto Medio¹	Numero Schede²
LABORATORIO DI MODELLISTICA STRUTTURALE	8,4	12
BIOMATERIALI:APPLICAZIONI AVANZATE ED ASPETTI REGOLATORI	8,3	10
BIOTECNOLOGIE FARMACEUTICHE	8,1	10
CHIMICA FARMACEUTICA AVANZATA	8,0	11
BIOLOGIA APPLICATA E BASI GENETICO-MOLECOLARI DEI BIOFARMACI	7,9	8
BIOFARMACI IN INGEGNERIA CELLULARE ED ANIMALE	7,7	10
BIOLOGIA MOLECOLARE AVANZATA	7,6	7
PATOLOGIA MOLECOLARE	7,6	8
VETTORI NON VIRALI PER LA TERAPIA GENICA	7,5	6
CHIMICA BIOORGANICA	7,0	6
TECNOLOGIE BIOCHIMICHE		(5)
BIOTECNOLOGIE FARMACEUTICHE	7,9	88
FACOLTA' DI FARMACIA	7,8	4.767

Note:

1 - In verde sono riportati i punteggi superiori alla media del Corso di Studio. In rosso è riportata la media del Corso di Studio. In giallo sono riportati i punteggi inferiori alla media del Corso di Studio. In grigio sono indicati gli insegnamenti rilevati ma non elaborati perchè con un numero di schede (meno di sei) non rappresentativo. In bianco con trattino sono indicati gli insegnamenti non rilevati.

2 - Tra parentesi è riportato il numero di schede non elaborate e non conteggiate nel totale del corso.

Università degli Studi di Perugia
 Valutazione della Didattica A.A.2011-2012
Interfacoltà

SCIENZE BIOTECNOLOGICHE MEDICHE, VETERINARIE E FORENSI (Classe LM-9)		
INSEGNAMENTO	Voto Medio¹	Numero Schede²
ANATOMIA FORENSE	10,0	7
GENETICA FORENSE	8,4	10
DIAGNOSTICA MOLECOLARE IN MICROBIOLOGIA	8,1	14
DIAGNOSTICA MOLECOLARE IN NEUROLOGIA	7,7	15
IMMUNOLOGIA MOLECOLARE	7,2	13
FARMACI BIOTECNOLOGICI E ANALISI DI IMMAGINE E DIAGNOSTICA	6,7	14
BASI ANATOMO-ISTOLOGICHE DELLE PATOLOGIE UMANE	-	-
BASI MOLECOLARI DELLE PATOLOGIE UMANE	-	-
GENETICA ED EPIGENETICA	-	-
INGLESE SCIENTIFICO	-	-
SCIENZE BIOTECNOLOGICHE MEDICHE, VETERINARIE E FORENSI	7,8	73
INTERFACOLTA'	7,8	4.767

Note:

1 - In verde sono riportati i punteggi superiori alla media del Corso di Studio. In rosso è riportata la media del Corso di Studio. In giallo sono riportati i punteggi inferiori alla media del Corso di Studio. In grigio sono indicati gli insegnamenti rilevati ma non elaborati perchè con un numero di schede (meno di sei) non rappresentativo. In bianco con trattino sono indicati gli insegnamenti non rilevati.

2 - Tra parentesi è riportato il numero di schede non elaborate e non conteggiate nel totale del corso.

Università degli Studi di Perugia
 Valutazione della Didattica A.A.2011-2012
Interfacoltà

COMUNICAZIONE ISTITUZIONALE E D'IMPRESA (Clase LM-59)		
INSEGNAMENTO	Voto Medio¹	Numero Schede²
ECONOMIA E MANAGEMENT AZIENDALE	8,8	30
RELAZIONI PUBBLICHE	8,7	47
COMUNICAZIONE PUBBLICITARIA E TUTELA DEI CONSUMATORI	8,7	10
ANALISI DEL LINGUAGGIO POLITICO	8,4	12
SOCIOLOGIA DELL'ORGANIZZAZIONE D'IMPRESA	8,4	20
STATISTICA E METODI DI VALUTAZIONE	8,1	14
POLITICA ECONOMICA	8,0	10
SISTEMI POLITICI E TECNICHE DI COMUNICAZIONE	8,0	47
TEORIA E TECNICHE DELLA COMUNICAZIONE PUBBLICITARIA	7,7	23
DIRITTO DELLA COMUNICAZIONE PUBBLICA	7,4	16
STRATEGIE DI COMUNICAZIONE D'IMPRESA	-	-
COMUNICAZIONE ISTITUZIONALE E D'IMPRESA	8,3	229
INTERFACOLTA'	7,8	4.767

Note:

1 - In verde sono riportati i punteggi superiori alla media del Corso di Studio. In rosso è riportata la media del Corso di Studio. In giallo sono riportati i punteggi inferiori alla media del Corso di Studio. In grigio sono indicati gli insegnamenti rilevati ma non elaborati perchè con un numero di schede (meno di sei) non rappresentativo. In bianco con trattino sono indicati gli insegnamenti non rilevati.

2 - Tra parentesi è riportato il numero di schede non elaborate e non conteggiate nel totale del corso.

Università degli Studi di Perugia
 Valutazione della Didattica A.A.2011-2012
Interfacoltà

SCIENZE DELL' ALIMENTAZIONE E DELLA NUTRIZIONE UMANA (Classe LM-61)		
INSEGNAMENTO	Voto Medio¹	Numero Schede²
DIRITTO COMMERCIALE E DIRITTO DELL'UNIONE EUROPEA	9,0	12
BIOCHIMICA DELLA NUTRIZIONE	8,7	30
IGIENE DEGLI ALIMENTI E TECNOLOGIE ALIMENTARI	7,9	26
GENETICA E BOTANICA DELLE PIANTE ALIMENTARI	7,8	21
CHIMICA DEGLI ALIMENTI E PRODOTTI DIETETICI	7,4	30
SCIENZE E TECNICHE DIETETICHE APPLICATE, PSICOLOGIA GENERALE E MALATTIE METABOLICHE	7,3	20
ENDOCRINOLOGIA E BIOCHIMIA CLINICA DELLA NUTRIZIONE	7,2	18
ALIMENTAZIONE E NUTRIZIONE UMANA	6,7	38
ONCOLOGIA MEDICA, GASTROENTEROLOGIA E NEFROLOGIA	6,5	17
MEDICINA INTERNA E MALATTIE DELL'APPARATO CARDIOVASCOLARE	6,0	18
CHIMICA AGRARIA	-	-
SCIENZE DELL'ALIMENTAZIONE E DELLA NUTRIZIONE UMANA	7,4	230
INTERFACOLTA'	7,8	4.767

Note:

1 - In verde sono riportati i punteggi superiori alla media del Corso di Studio. In rosso è riportata la media del Corso di Studio. In giallo sono riportati i punteggi inferiori alla media del Corso di Studio. In grigio sono indicati gli insegnamenti rilevati ma non elaborati perchè con un numero di schede (meno di sei) non rappresentativo. In bianco con trattino sono indicati gli insegnamenti non rilevati.

2 - Tra parentesi è riportato il numero di schede non elaborate e non conteggiate nel totale del corso.

Università degli Studi di Perugia
 Valutazione della Didattica A.A.2011-2012
Interfacoltà

SCIENZE ZOOTECNICHE (Classe LM-28) ex SCIENZE E TECNOLOGIE DELLE PRODUZIONI ANIMALI-LS		
INSEGNAMENTO	Voto Medio¹	Numero Schede²
BIOLOGIA E SERVIZI ECOLOGICI DEI PRONUBI	9,1	13
BIOMETRIA ZOOTECNICA	8,9	11
MIGLIORAMENTO GENETICO	8,5	14
TECNICA MANGIMISTICA E FISIOPATOLOGIA DELLA NUTRIZIONE ANIMALE	8,2	8
GESTIONE ECOCOMPATIBILE DEL SISTEMA ZOOTECNICO	7,9	16
APICOLTURA COME ATTIVITA' ZOOTECNICA	7,9	38
GESTIONE DELLE IMPRESE ZOOTECNICHE	7,8	13
GESTIONE DEI SISTEMI DI ALLEVAMENTO ESTENSIVO	7,8	17
BENESSERE ANIMALE	7,0	8
ACQUACOLTURA E MARICOLTURA		(4)
GESTIONE DEI SISTEMI DI ALLEVAMENTO INTENSIVO		(4)
QUALITÀ DELLE PRODUZIONI ANIMALI	-	-
ESTIMO RURALE	-	-
SCIENZE ZOOTECNICHE	8,1	138
INTERFACOLTA'	7,8	4.767

Note:

1 - In verde sono riportati i punteggi superiori alla media del Corso di Studio. In rosso è riportata la media del Corso di Studio. In giallo sono riportati i punteggi inferiori alla media del Corso di Studio. In grigio sono indicati gli insegnamenti rilevati ma non elaborati perchè con un numero di schede (meno di sei) non rappresentativo. In bianco con trattino sono indicati gli insegnamenti non rilevati.

2 - Tra parentesi è riportato il numero di schede non elaborate e non conteggiate nel totale del corso.

Descrizione dei risultati della rilevazione

1. Numero di Insegnamenti sottoposti a rilevazione

Il livello di partecipazione alla valutazione della didattica per l'a.a. 2011/2012 è complessivamente misurato dal numero di Insegnamenti sottoposti a rilevazione e dal numero di questionari compilati dagli studenti (Tabella 1).

Tabella 1. Insegnamenti sottoposti a rilevazione – a.a. 2011/2012

Facoltà	INSEGNAMENTI		Grado di copertura degli insegnamenti	NUM schede	CORSI DI STUDIO	
	TOT	di cui rilevati			TOT	di cui valutati
Agraria	89	87	98%	1.344	6	6
Economia	144	133	92%	6.014	9	9
Farmacia	67	66	99%	2.733	2	2
Giurisprudenza	63	47	75%	1.574	3	2
Ingegneria	246	216	88%	5.957	12	12
Lettere e Filosofia	197	189	96%	3.736	11	11
Medicina e Chirurgia	384	366	95%	10.733	16	16
Medicina Veterinaria	61	61	100%	2.492	1	1
Scienze della Formazione	105	101	96%	3.615	6	6
Scienze MM. FF. NN.	329	315	96%	5.310	16	16
Scienze Politiche	116	111	96%	2.511	7	7
Interfacoltà	220	193	88%	4.808	13	13
Totale di Ateneo	2.021	1.885	93%	50.827	102	101

Gli Insegnamenti attivati nell'Ateneo di Perugia sono stati 2.021, di cui 1.885 sono stati rilevati ai fini della valutazione della didattica da parte degli studenti, pertanto, il grado di copertura degli insegnamenti nella rilevazione dell'opinione degli studenti frequentanti è pari al 93% degli Insegnamenti.

In analogia alle precedenti rilevazioni nel conteggio non sono compresi gli Insegnamenti attivati per i Corsi in teledidattica, non sottoposti d'ufficio alla rilevazione.

I questionari elaborati sono stati 50.827.

I Corsi di Studio valutati sono pari a 101 su un totale di 102 Corsi attivati (di cui 1 teledidattico).

La partecipazione alla valutazione della didattica è in continuo miglioramento nell'Ateneo di Perugia: infatti, l'analisi del **grado di copertura degli insegnamenti** (numero di Insegnamenti monitorati / numero di Insegnamenti attivati) evidenzia un costante aumento negli ultimi anni accademici.

Anno Accademico	Grado di copertura degli insegnamenti
2003/2004	65%
2004/2005	63%
2005/2006	56%
2006/2007	60%
2007/2008	76%
2008/2009	82%
2009/2010	87%
2010/2011	91%
2011/2012	93%

La partecipazione alla valutazione della didattica è migliorata nell'anno accademico 2011/2012 rispetto all'anno accademico 2010/2011: il grado di copertura degli insegnamenti nella rilevazione dell'opinione degli studenti frequentanti è passato dall'91% al 93%, con un incremento del 2%, confermando la tendenza positiva degli ultimi sei anni.

Il miglioramento è dovuto sia al miglioramento del processo di rilevazione sia alla riduzione del numero di Insegnamenti attivati, che sono diminuiti di 295 nell'anno accademico 2011/2012 rispetto all'anno accademico 2010/2011 (Tabella 2).

Il numero di Insegnamenti non monitorati nell'anno accademico 2011/2012, pari a 127, è compatibile con la fisiologica impossibilità di coprire la totalità degli insegnamenti attivati.

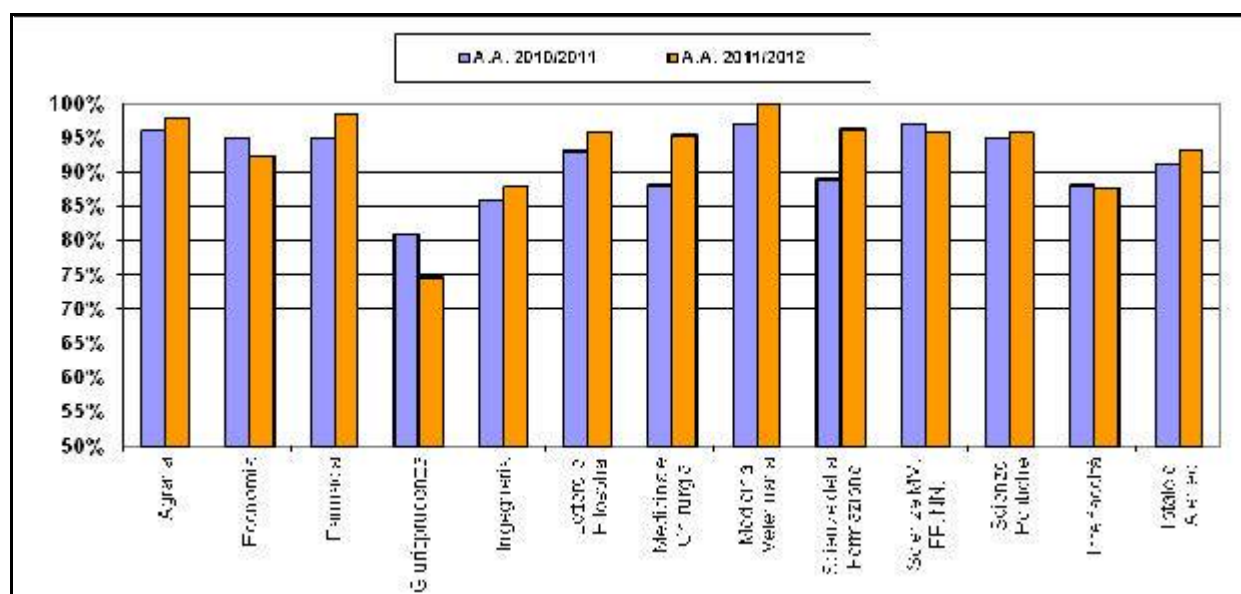
Va rilevato che, anche se alcuni Corsi di Studio ancora pongono scarsa attenzione alla Valutazione della Didattica, l'efficienza nella rilevazione è sensibilmente migliorata negli ultimi anni accademici, e questo è frutto da un lato del perfezionamento nell'organizzazione del sistema di distribuzione e raccolta dei questionari e dall'altro delle costanti sollecitazioni espresse negli ultimi anni dal Nucleo di Valutazione.

Tabella 2. Insegnamenti sottoposti a rilevazione: confronto a.a. 2010/2011 e a.a. 2011/2012

Facoltà	Insegnamenti a.a. 2010-2011			Insegnamenti a.a. 2011-2012			Differenza percentuale tra l'a.a. 2010-2011 e l'a.a. 2011-2012
	Attivati	Rilevati	Grado di copertura della valutazione	Attivati	Rilevati	Grado di copertura della valutazione	
Agraria	96	92	96%	89	87	98%	2%
Economia	168	159	95%	144	133	92%	-3%
Farmacia	96	91	95%	67	66	99%	4%
Giurisprudenza	109	88	81%	63	47	75%	-6%
Ingegneria	276	236	86%	246	216	88%	2%
Lettere e Filosofia	238	222	93%	197	189	96%	3%
Medicina e Chirurgia	435	384	88%	384	366	95%	7%
Medicina Veterinaria	34	33	97%	61	61	100%	3%
Scienze della Formazione	147	131	89%	105	101	96%	7%
Scienze MM. FF. NN.	346	334	97%	329	315	96%	-1%
Scienze Politiche	136	129	95%	116	111	96%	1%
Interfacoltà	235	207	88%	220	193	88%	0%
Totale di Ateneo	2.316	2.106	91%	2.021	1.885	93%	2%

Va sottolineato il comportamento “virtuoso” delle Facoltà di Medicina Veterinaria (100%), di Farmacia (99%), di Agraria (98%), e di Lettere e Filosofia, Scienze MM.FF.NN, Scienze Politiche e Scienze della Formazione (96%), che hanno sottoposto a valutazione oltre il 95% degli insegnamenti attivati (Grafico 1).

Grafico 1 – Grado di copertura degli insegnamenti per Facoltà



* Grado di copertura: insegnamenti monitorati/insegnamenti attivati.

Da un'analisi della tabella e del grafico, si rileva una diminuzione nella copertura degli insegnamenti da parte delle Facoltà di Giurisprudenza (-6%), di Economia (-3%) e di Scienze MM.FF.NN (-1%), ma la flessione, in quest'ultimo caso, può essere letta nell'ottica di un assestamento conseguente al rilevante incremento conseguito nell'a.a. 2010-2011 (+12%). Rimane ancora basso il numero di insegnamenti sottoposti a valutazione nelle Facoltà di Giurisprudenza e Ingegneria e nei Corsi Interfacoltà dove la copertura è al disotto del 90%. Tuttavia va rilevato il deciso miglioramento del grado di copertura in tutte le Facoltà, ad eccezione di Giurisprudenza.

Si deve quindi esprimere un giudizio del tutto positivo sulla Valutazione della Didattica, che ha consentito di aumentare del 2% il numero di Insegnamenti monitorati, frutto della crescita di consapevolezza da parte dell'Ateneo e delle continue sollecitazioni del Nucleo di Valutazione. Tuttavia occorre accrescere lo sforzo per avvicinarsi il più possibile alla copertura totale degli Insegnamenti attivati.

2. Opinioni espresse dagli studenti: considerazioni generali

La presente sezione illustra tutti i risultati emersi dall'analisi dei questionari, allo scopo di fornire indicazioni analitiche utili a promuovere processi di autovalutazione ed eventuali misure correttive. I dati sono raggruppati per Facoltà, allo scopo di presentare un quadro complessivo della valutazione della didattica nell'Ateneo di Perugia.

La presente relazione si accompagna ad un programma di ampia diffusione dei risultati della valutazione della didattica; infatti ogni Preside di Facoltà ed ogni Presidente di Corso di Studio può accedere ai risultati di ogni singolo insegnamento della rispettiva Facoltà o Corso di Studio. Inoltre, ogni docente può prendere visione dei risultati della elaborazione dei questionari relativi al suo Insegnamento, sia tramite il Presidente di Corso di Studio sia tramite l'accesso all'Area Riservata del sito web dell'Ateneo.

I quesiti posti nel questionario agli studenti frequentanti possono essere suddivisi in tre insiemi omogenei:

- il primo comprende aspetti relativi alle caratteristiche degli studenti ed alla loro carriera universitaria (sezioni A e C);
- il secondo è mirato a raccogliere le opinioni degli studenti su organizzazione, risorse e contesto dell'insegnamento nonché sulle modalità con cui viene svolta l'attività didattica (sezioni B e D);
- il terzo contiene valutazioni aggiuntive quali l'interesse degli studenti per i singoli insegnamenti, il loro giudizio sulla utilità del presente sondaggio ai fini del miglioramento

delle attività didattiche, e loro commenti e suggerimenti espressi in maniera facoltativa (sezioni E ed F).

2.1. Scuola di provenienza degli studenti che hanno partecipato alla rilevazione

Nella Tabella 4 sono riportati i dati relativi alla Scuola Superiore di provenienza degli studenti che hanno partecipato alla rilevazione per singole Facoltà. Si rileva che il Liceo Scientifico è la Scuola di provenienza più frequente nelle Facoltà dell'Ateneo (44,9% degli studenti), con punte massime nelle Facoltà di Ingegneria, Scienze MM.FF.NN., Farmacia e Medicina Veterinaria.

Tabella 4 - Scuola di provenienza dello studente												
Facoltà	liceo classico	liceo scientifico	liceo linguistico	liceo artistico o istituto d'arte	istituto tecnico geometri	ex istituto magistrale	istituto tecnico per ragionieri	istituto tecnico industriale	istituto professionale	altra scuola italiana	istituto straniero	non risponde
Agraria	11,2%	41,5%	3,3%	0,6%	4,4%	2,6%	3,1%	5,1%	7,0%	17,8%	2,5%	0,9%
Economia	11,8%	41,1%	4,1%	0,6%	1,3%	2,3%	27,9%	1,8%	3,8%	0,9%	3,7%	0,8%
Farmacia	22,3%	58,1%	4,6%	1,0%	0,2%	4,6%	0,5%	3,0%	1,2%	1,7%	2,3%	0,5%
Giurisprudenza	41,6%	32,3%	5,3%	0,4%	1,1%	6,0%	8,3%	1,0%	0,3%	0,6%	2,6%	0,4%
Ingegneria	10,9%	66,9%	1,5%	0,5%	7,2%	0,4%	2,0%	8,3%	0,7%	0,3%	0,9%	0,3%
Lettere e Filosofia	35,8%	22,2%	18,5%	2,5%	0,8%	8,0%	4,8%	1,5%	1,8%	1,1%	2,3%	0,7%
Medicina e Chirurgia	20,0%	48,4%	5,7%	1,5%	1,2%	5,7%	5,5%	4,7%	2,6%	1,5%	2,3%	0,9%
Medicina Veterinaria	32,9%	53,7%	4,3%	0,4%	0,1%	1,8%	0,1%	1,1%	1,5%	2,4%	1,3%	0,5%
Scienze della Formazione	14,5%	22,7%	8,5%	2,8%	1,6%	32,6%	8,3%	1,9%	3,9%	1,8%	0,8%	0,7%
Scienze MM. FF. NN.	13,2%	56,6%	4,1%	0,6%	3,4%	3,2%	4,4%	9,4%	1,5%	1,9%	1,4%	0,4%
Scienze Politiche	20,5%	25,1%	11,4%	1,5%	1,9%	15,7%	10,0%	3,9%	3,5%	1,4%	4,7%	0,5%
Interfacoltà	18,6%	39,9%	8,5%	1,5%	1,7%	7,4%	6,0%	4,2%	5,2%	3,4%	2,9%	0,7%
Totale Ateneo	19,0%	44,9%	6,3%	1,2%	2,2%	7,1%	7,4%	4,4%	2,7%	2,0%	2,2%	0,6%

Il Liceo Classico, seconda scuola di provenienza per importanza tra gli studenti, è la scuola superiore da cui proviene il maggior numero degli studenti iscritti a Corsi di Studio della Facoltà di

Giurisprudenza e Lettere e Filosofia. Nella Facoltà di Economia la maggiore parte di iscritti proviene dal Liceo Scientifico ma una percentuale importante (27,9%) proviene dall'Istituto Tecnico per Ragionieri. Da "altre Scuole italiane" proviene il 17,8% degli iscritti alla Facoltà di Agraria.

2.2. Posizione degli studenti

Come riportato nella Tabella 6, la maggioranza (93,1%) degli studenti frequentanti è "in corso"; il dato è in crescita rispetto all'anno accademico precedente.

Tabella 6 - Posizione amministrativa dello studente				
Facoltà	in corso	ripetente	fuori corso	non risponde
Agraria	94,9%	0,6%	3,4%	1,0%
Economia	91,8%	1,1%	6,1%	1,0%
Farmacia	92,3%	4,9%	2,5%	0,3%
Giurisprudenza	87,8%	0,8%	10,0%	1,5%
Ingegneria	89,3%	2,2%	7,4%	1,1%
Lettere e Filosofia	95,5%	0,2%	3,4%	1,0%
Medicina e Chirurgia	95,0%	1,3%	2,2%	1,5%
Medicina Veterinaria	89,6%	2,5%	6,3%	1,5%
Scienze della Formazione	96,0%	0,1%	2,7%	1,2%
Scienze MM. FF. NN.	92,4%	1,1%	5,2%	1,2%
Scienze Politiche	90,9%	0,4%	6,8%	1,8%
Interfacoltà	96,2%	0,5%	2,5%	0,9%
Totale Ateneo	93,1%	1,3%	4,4%	1,2%

2.3. Tempo dedicato allo studio

Nelle Facoltà di Scienze Politiche, Economia, Interfacoltà, e Scienze della Formazione, si registrano quote percentuali comprese tra il 15 e il 19% di studenti che svolgono anche un'attività lavorativa

part-time (Tabella 7); l'attività lavorativa è prevalente in una percentuale di studenti compresa fra 0,8% e 2,1%.

Rispetto al precedente anno accademico, si registra una sostanziale stabilità della percentuale degli studenti lavoratori.

Tabella 7 - Tempo dedicato allo studio					
Facoltà	studio a tempo pieno	studio e lavoro	prevale il lavoro	altro	non risponde
Agraria	79,2%	15,3%	0,9%	1,5%	3,0%
Economia	76,9%	16,8%	1,6%	1,6%	3,1%
Farmacia	89,5%	6,6%	0,4%	0,9%	2,6%
Giurisprudenza	83,7%	10,9%	0,6%	1,5%	3,3%
Ingegneria	84,2%	10,5%	0,5%	1,6%	3,2%
Lettere e Filosofia	81,3%	13,5%	1,1%	1,6%	2,6%
Medicina e Chirurgia	81,7%	13,1%	0,9%	0,9%	3,4%
Medicina Veterinaria	84,8%	10,2%	0,6%	0,8%	3,7%
Scienze della Formazione	76,0%	16,7%	2,7%	0,9%	3,6%
Scienze MM. FF. NN.	83,5%	9,7%	1,2%	2,1%	3,5%
Scienze Politiche	74,3%	18,3%	2,0%	1,3%	4,1%
Interfacoltà	77,3%	17,2%	1,2%	1,6%	2,7%
Totale Ateneo	80,9%	13,3%	1,1%	1,4%	3,2%

2.4. Organizzazione complessiva degli Insegnamenti

L'organizzazione complessiva degli Insegnamenti è ritenuta accettabile dall'81% degli studenti dell'Ateneo (Tabella 8), ma con importanti differenze tra le Facoltà. Il 20% circa degli studenti di Medicina e Chirurgia, il 17% di Interfacoltà e 18,7% di Economia ritengono "non accettabile" l'organizzazione degli insegnamenti ufficialmente previsti nel periodo di riferimento.

La Facoltà di Agraria e di Medicina Veterinaria ricevono il miglior giudizio su questo aspetto, dimostrandosi le Facoltà che conseguono i migliori giudizi da parte degli studenti, sia per l'organizzazione complessiva degli Insegnamenti che per il carico didattico.

Tabella 8 - L'organizzazione complessiva degli insegnamenti ufficialmente previsti nel periodo di riferimento è accettabile?					
Facoltà	decisamente NO	più NO che SI	più SI che NO	decisamente SI	non risponde
Agraria	2,6%	9,3%	47,0%	40,9%	0,2%
Economia	4,2%	14,5%	49,7%	31,3%	0,3%
Farmacia	2,1%	11,4%	53,7%	32,6%	0,2%
Giurisprudenza	2,2%	11,4%	46,9%	39,1%	0,4%
Ingegneria	4,0%	12,8%	49,9%	33,0%	0,4%
Lettere e Filosofia	2,9%	12,8%	44,3%	39,5%	0,5%
Medicina e Chirurgia	5,2%	14,7%	46,1%	33,7%	0,3%
Medicina Veterinaria	3,2%	10,2%	43,7%	42,7%	0,2%
Scienze della Formazione	3,8%	14,3%	46,8%	34,7%	0,4%
Scienze MM. FF. NN.	2,4%	8,1%	48,5%	40,8%	0,2%
Scienze Politiche	2,0%	9,9%	44,9%	42,9%	0,4%
Interfacoltà	3,7%	13,2%	48,8%	34,0%	0,3%
Totale Ateneo	3,6%	12,6%	47,7%	35,8%	0,3%

2.5. Il carico di studio

Un quarto degli studenti di Ingegneria (25,3%), e di Economia (25,7%) valutano “non accettabile” il carico di studi. L’“accettabilità” del carico di studio non differenzia le Facoltà scientifiche e quelle umanistiche (Tabella 9).

Tabella 9 - Il carico di studio complessivo degli insegnamenti previsti nel periodo di riferimento è accettabile?					
Facoltà	decisamente NO	più NO che SI	più SI che NO	decisamente SI	non risponde
Agraria	1,9%	13,0%	56,0%	28,9%	0,2%
Economia	4,9%	20,8%	52,4%	21,6%	0,3%
Farmacia	2,6%	18,5%	57,6%	21,1%	0,3%
Giurisprudenza	1,7%	15,8%	53,3%	28,4%	0,8%
Ingegneria	5,1%	20,2%	51,0%	23,3%	0,4%
Lettere e Filosofia	3,2%	15,4%	50,5%	30,3%	0,7%
Medicina e Chirurgia	5,6%	17,4%	48,2%	28,5%	0,3%
Medicina Veterinaria	3,5%	13,5%	41,7%	37,6%	3,7%
Scienze della Formazione	2,4%	13,0%	51,5%	32,4%	0,7%
Scienze MM. FF. NN.	2,3%	12,1%	53,5%	31,7%	0,4%
Scienze Politiche	2,3%	12,7%	50,3%	34,2%	0,6%
Interfacoltà	2,2%	16,6%	53,4%	27,3%	0,4%
Totale Ateneo	3,7%	16,4%	51,1%	28,1%	0,6%

2.6. Adeguatezza delle aule e attrezzature didattiche

Le aule sono ritenute adeguate dal 75,2% degli studenti dell'Ateneo (Tabella 10), mentre i locali e le attrezzature didattiche integrative sono ritenute adeguate dal 52,7% degli studenti dell'Ateneo (Tabella 11), tenendo conto che in taluni Corsi non sono previste attività didattiche integrative.

Facoltà	decisamente NO	più NO che SI	più SI che NO	decisamente SI	non risponde
Agraria	6,4%	13,6%	40,9%	38,6%	0,3%
Economia	7,8%	20,3%	45,2%	26,5%	0,2%
Farmacia	10,1%	21,7%	44,4%	23,8%	0,1%
Giurisprudenza	5,0%	14,3%	35,3%	44,7%	0,6%
Ingegneria	3,8%	10,6%	44,4%	40,9%	0,3%
Lettere e Filosofia	7,3%	22,8%	41,9%	27,5%	0,4%
Medicina e Chirurgia	7,6%	13,4%	36,2%	42,4%	0,4%
Medicina Veterinaria	1,5%	8,1%	42,9%	47,0%	0,5%
Scienze della Formazione	12,5%	24,8%	39,6%	22,7%	0,3%
Scienze MM. FF. NN.	8,3%	20,6%	43,1%	27,8%	0,3%
Scienze Politiche	2,3%	12,8%	39,7%	44,9%	0,4%
Interfacoltà	8,7%	22,9%	41,6%	26,6%	0,2%
Totale Ateneo	7,2%	17,3%	41,1%	34,1%	0,3%

Tuttavia, si rilevano importanti differenze tra le Facoltà. Gli studenti di Scienze della Formazione (37,3%), Interfacoltà (31,6%), Economia (28,1%), e di Lettere e Filosofia (30,1%) valutano “non adeguate” le aule in cui si svolgono le lezioni. (Tabella 10).

Facoltà	decisamente NO	più NO che SI	più SI che NO	decisamente SI	non previste	non risponde
Agraria	1,8%	9,0%	46,9%	35,8%	5,9%	0,6%
Economia	5,7%	19,0%	39,8%	17,0%	17,8%	0,7%
Farmacia	3,7%	11,0%	27,6%	17,1%	39,4%	1,2%
Giurisprudenza	2,9%	13,1%	30,6%	21,4%	29,3%	2,7%
Ingegneria	2,9%	10,8%	34,7%	19,7%	31,1%	0,8%
Lettere e Filosofia	3,8%	13,4%	26,4%	14,3%	40,5%	1,6%
Medicina e Chirurgia	5,0%	8,8%	25,2%	21,1%	36,2%	3,7%
Medicina Veterinaria	1,6%	6,8%	41,3%	44,3%	4,7%	1,3%
Scienze della Formazione	7,7%	18,4%	28,8%	13,9%	29,7%	1,5%
Scienze MM. FF. NN.	6,2%	15,4%	33,0%	18,3%	25,7%	1,5%
Scienze Politiche	2,5%	10,0%	35,7%	28,7%	22,3%	0,8%
Interfacoltà	5,7%	16,5%	33,8%	18,7%	24,2%	1,2%
Totale Ateneo	4,6%	12,9%	32,1%	20,6%	28,0%	1,7%

Gli studenti di Economia (24,7%), di Scienze della Formazione (26%) e Interfacoltà (22,2%) e valutano “non adeguati” i locali e le attrezzature per le attività didattiche integrative (Tabella 11).

Si rileva pertanto una situazione di scarsa soddisfazione da parte degli studenti in merito all'adeguatezza strutturale delle aule e attrezzature didattiche per i corsi Interfacoltà e per le Facoltà di Scienze della Formazione, a cui i Presidi e i Presidenti di Corso di Studio dovrebbero prestare maggiore attenzione.

2.7. Possesso delle conoscenze necessarie per seguire il Corso di Insegnamento

La successiva domanda del questionario riguarda la preparazione maturata in precedenti percorsi formativi e la sua congruità con le conoscenze richieste per affrontare lo studio della specifica disciplina alla quale si riferisce la rilevazione.

Il 75,5% degli studenti presenti nelle aule al momento della rilevazione confermano l'adeguatezza del livello di preparazione dato loro da precedenti studi (Tabella 12).

In media il 19,5% degli studenti che hanno partecipato alla rilevazione asserisce invece di non possedere un bagaglio di conoscenze adeguato per partecipare con sufficiente profitto alle attività didattiche. La percentuale degli studenti che denunciano tali carenze di preparazione è abbastanza uniforme nelle varie Facoltà, con una maggiore percentuale nelle Facoltà di Economia (27,1%) e Agraria (23,3%).

Tabella 12 - Le conoscenze preliminari da me possedute sono risultate sufficienti per la comprensione degli argomenti trattati in questo insegnamento						
Facoltà	decisamente NO	più NO che SI	più SI che NO	decisamente SI	non previste	non risponde
Agraria	4,1%	19,2%	47,7%	27,2%	1,5%	0,2%
Economia	7,4%	19,7%	43,7%	25,8%	3,1%	0,3%
Farmacia	3,6%	14,6%	51,4%	27,5%	2,5%	0,4%
Giurisprudenza	3,0%	10,4%	45,7%	37,5%	2,7%	0,6%
Ingegneria	5,0%	15,6%	48,4%	25,9%	4,6%	0,5%
Lettere e Filosofia	3,2%	13,3%	43,7%	33,6%	5,7%	0,5%
Medicina e Chirurgia	3,6%	12,5%	45,0%	30,8%	6,8%	1,4%
Medicina Veterinaria	2,0%	9,6%	45,5%	41,3%	0,9%	0,6%
Scienze della Formazione	5,5%	16,7%	44,4%	27,9%	4,8%	0,7%
Scienze MM. FF. NN.	4,9%	15,3%	44,9%	31,3%	3,2%	0,4%
Scienze Politiche	4,8%	14,4%	44,1%	33,0%	3,3%	0,4%
Interfacoltà	5,4%	16,8%	44,9%	28,6%	3,8%	0,4%
Totale Ateneo	4,6%	14,9%	45,5%	30,0%	4,3%	0,6%

2.8. Assiduità della presenza alle attività didattiche

La partecipazione, l'assiduità e l'impegno degli studenti frequentanti sono deducibili dalla percentuale delle lezioni ed esercitazioni che essi hanno dichiarato di frequentare. La partecipazione ai Corsi di Insegnamento appare elevata; oltre il 93% degli studenti presenti in aula nel giorno della rilevazione ha dichiarato di aver frequentato almeno i tre quarti dell'intero ciclo delle lezioni (Tabella 13).

Tabella 13 - Percentuale delle lezioni frequentate						
Facoltà	0%	25%	50%	75%	100%	non risponde
Agraria	0,9%	1,4%	9,0%	45,3%	43,4%	0,0%
Economia	0,8%	1,1%	4,7%	34,5%	58,6%	0,2%
Farmacia	0,2%	0,4%	2,3%	37,5%	59,2%	0,4%
Giurisprudenza	1,2%	1,6%	6,9%	41,1%	48,9%	0,3%
Ingegneria	0,7%	1,0%	3,8%	33,3%	61,0%	0,2%
Lettere e Filosofia	0,7%	1,4%	6,0%	46,7%	44,9%	0,2%
Medicina e Chirurgia	0,6%	0,5%	1,7%	31,2%	65,7%	0,3%
Medicina Veterinaria	0,2%	0,5%	2,5%	34,3%	62,2%	0,2%
Scienze della Formazione	1,5%	0,7%	3,2%	39,9%	54,1%	0,5%
Scienze MM. FF. NN.	0,9%	0,9%	5,1%	34,2%	58,7%	0,2%
Scienze Politiche	1,5%	2,1%	7,4%	44,1%	44,8%	0,1%
Interfacoltà	1,4%	1,9%	7,1%	41,9%	47,5%	0,1%
Totale Ateneo	0,9%	1,0%	4,3%	36,8%	56,8%	0,2%

La frequenza degli studenti alle attività didattiche integrative è elevata nelle Facoltà scientifiche, molto più bassa nelle Facoltà umanistiche, dove spesso non sono previste (Tabella 14).

Tabella 14 - Percentuale di attività didattiche integrative sin qui frequentate							
Facoltà	0%	25%	50%	75%	100%	non previste	non risponde
Agraria	6,3%	7,7%	9,7%	21,7%	44,2%	10,0%	0,6%
Economia	9,1%	4,2%	6,0%	14,4%	29,1%	35,9%	1,3%
Farmacia	3,2%	1,1%	1,9%	5,2%	28,5%	57,8%	2,2%
Giurisprudenza	12,1%	6,6%	5,3%	10,0%	18,4%	44,7%	3,0%
Ingegneria	4,2%	2,8%	4,2%	11,2%	34,0%	42,4%	1,2%
Lettere e Filosofia	7,0%	3,5%	3,7%	7,4%	12,3%	64,0%	2,2%
Medicina e Chirurgia	4,6%	1,5%	1,8%	5,9%	26,3%	57,7%	2,2%
Medicina Veterinaria	0,7%	0,4%	1,7%	18,6%	61,7%	12,8%	4,1%
Scienze della Formazione	8,1%	2,8%	3,5%	8,5%	22,3%	51,6%	3,2%
Scienze MM. FF. NN.	4,1%	2,5%	3,7%	8,8%	39,6%	38,7%	2,7%
Scienze Politiche	7,0%	5,7%	7,0%	13,3%	22,6%	42,5%	1,8%
Interfacoltà	9,9%	5,2%	5,7%	10,0%	23,4%	44,1%	1,7%
Totale Ateneo	6,1%	3,1%	4,0%	10,0%	29,3%	45,5%	2,1%

2.9. Programmazione degli esami di profitto

Alla domanda inerente l'intervallo di tempo che presumibilmente intercorrerà fra la fine delle attività didattiche del Corso seguito e la data in cui lo studente intende sostenere il relativo esame circa il 69% degli studenti ha risposto che intendono sicuramente affrontare la prova di esame al termine del corso (Tabella 15). Questa percentuale è maggiore nella Facoltà umanistiche rispetto a quelle scientifiche.

Tabella 15 - Seguo e studio con la prospettiva di sostenere l'esame alla fine delle lezioni					
Facoltà	decisamente NO	più NO che SI	più SI che NO	decisamente SI	non risponde
Agraria	0,4%	4,0%	27,9%	67,2%	0,5%
Economia	0,8%	3,0%	20,0%	75,6%	0,5%
Farmacia	2,4%	10,7%	28,5%	57,8%	0,7%
Giurisprudenza	1,0%	5,0%	23,8%	69,8%	0,4%
Ingegneria	1,6%	6,8%	27,2%	63,9%	0,4%
Lettere e Filosofia	0,9%	2,7%	18,6%	77,0%	0,7%
Medicina e Chirurgia	2,9%	6,3%	24,4%	65,7%	0,8%
Medicina Veterinaria	4,4%	8,7%	20,6%	45,9%	20,4%
Scienze della Formazione	0,6%	2,1%	19,3%	76,2%	1,9%
Scienze MM. FF. NN.	0,9%	4,4%	22,3%	71,6%	0,8%
Scienze Politiche	0,7%	1,9%	18,6%	78,2%	0,6%
Interfacoltà	1,0%	3,6%	21,4%	73,4%	0,5%
Totale Ateneo	1,6%	5,0%	22,7%	69,0%	1,7%

2.10. Impegno dei docenti

La domanda relativa al rispetto degli impegni didattici da parte dei docenti responsabili degli Insegnamenti ha prodotto le risposte riportate nella Tabella 16.

Tabella 16 - Lezioni tenute dai Docenti responsabili						
Facoltà	0%	25%	50%	75%	100%	non risponde
Agraria	1,0%	0,8%	3,6%	19,7%	74,5%	0,4%
Economia	0,5%	0,9%	4,1%	24,1%	70,0%	0,4%
Farmacia	0,4%	0,7%	1,6%	11,5%	85,3%	0,5%
Giurisprudenza	0,2%	0,4%	3,4%	32,5%	63,2%	0,3%
Ingegneria	0,7%	1,3%	4,9%	19,0%	73,8%	0,3%
Lettere e Filosofia	0,3%	0,6%	2,1%	13,7%	82,9%	0,5%
Medicina e Chirurgia	1,1%	0,9%	3,7%	18,4%	75,4%	0,6%
Medicina Veterinaria	0,2%	0,6%	1,4%	12,0%	85,6%	0,3%
Scienze della Formazione	1,6%	1,0%	2,4%	16,1%	78,0%	0,8%
Scienze MM. FF. NN.	0,5%	0,7%	2,2%	11,0%	85,3%	0,4%
Scienze Politiche	0,5%	0,8%	3,8%	20,2%	74,2%	0,6%
Interfacoltà	1,6%	1,2%	3,8%	16,1%	76,8%	0,5%
Totale Ateneo	0,8%	0,9%	3,3%	17,5%	77,1%	0,5%

Per quanto riguarda il rispetto degli impegni didattici da parte dei docenti ufficiali dei Corsi di insegnamento, una piccola percentuale di studenti (1,7%) dichiara che i docenti ufficiali si fanno sostituire per oltre il 50% delle lezioni.

Le lezioni tenute per il 100% dal Docente responsabile sono pari a circa il 77,1% degli Insegnamenti, in miglioramento rispetto al precedente anno accademico, ma con forti differenze tra le Facoltà. La situazione più critica si rileva nella Facoltà di Giurisprudenza dove gli studenti dichiarano che solo il 63,2% degli Insegnamenti è tenuto per il 100% dal Docente responsabile.

All'opposto, le Facoltà di Farmacia (85,3%), Medicina Veterinaria (85,6%) e di Scienze MM.FF.NN. (85,3%) presentano la percentuale più elevata con oltre l'80% degli Insegnamenti tenuti esclusivamente dal Docente responsabile.

2.11. Attività didattiche integrative

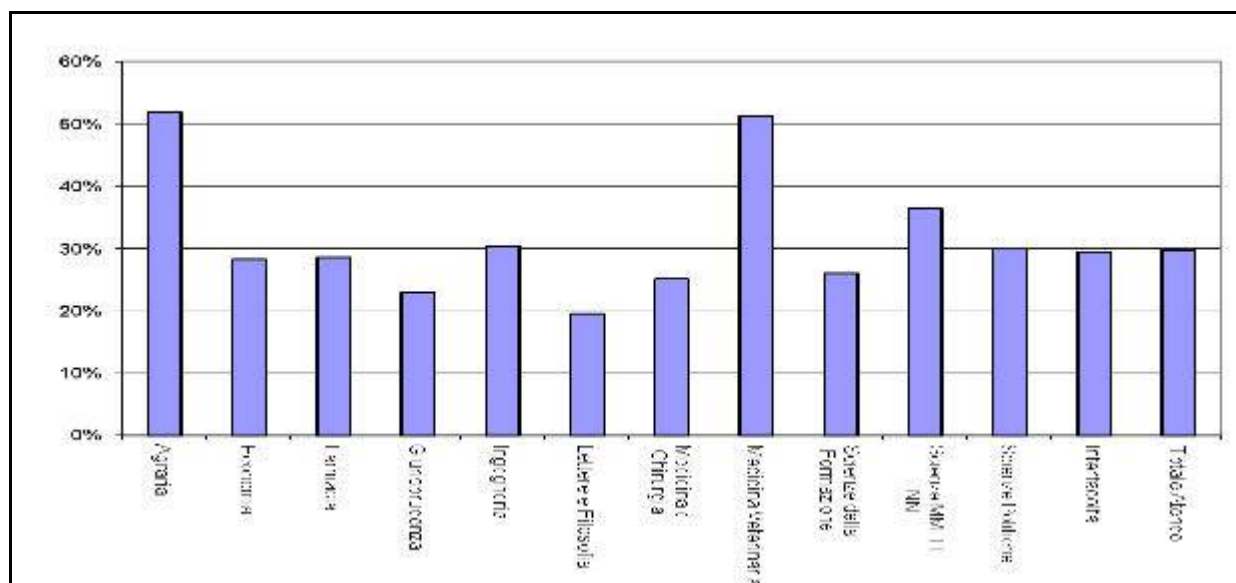
Alla domanda relativa all'utilità delle attività didattiche integrative, gli studenti dichiarano che nel 40,3% dei casi non sono previste (Tabella 17), con punte del 58,5% a Lettere e Filosofia e 52,5 a Farmacia. Questi dati evidenziano come l'attività didattica si concentra su un'impostazione tradizionalista, che raramente contempla innovazioni didattiche e attività integrative.

Tabella 17 - Le attività didattiche integrative sono utili ai fini dell'apprendimento?						
Facoltà	decisamente NO	più NO che SI	più SI che NO	decisamente SI	non previste	non risponde
Agraria	0,4%	4,0%	34,9%	51,9%	8,0%	0,7%
Economia	2,1%	7,5%	30,5%	28,3%	30,1%	1,4%
Farmacia	0,8%	2,1%	13,5%	28,6%	52,5%	2,5%
Giurisprudenza	1,5%	5,3%	27,9%	23,1%	39,0%	3,2%
Ingegneria	1,0%	4,0%	23,7%	30,4%	39,4%	1,4%
Lettere e Filosofia	0,9%	3,4%	15,7%	19,6%	58,5%	1,9%
Medicina e Chirurgia	1,7%	3,7%	17,7%	25,2%	50,1%	1,7%
Medicina Veterinaria	1,1%	5,3%	28,7%	51,4%	9,7%	3,8%
Scienze della Formazione	1,3%	3,8%	21,2%	26,0%	44,7%	3,0%
Scienze MM. FF. NN.	1,1%	3,1%	20,5%	36,4%	36,6%	2,2%
Scienze Politiche	1,3%	4,1%	26,8%	30,0%	36,2%	1,7%
Interfacoltà	1,0%	4,3%	24,3%	29,5%	39,2%	1,7%
Totale Ateneo	1,3%	4,2%	22,4%	29,8%	40,3%	2,0%

All'opposto, Veterinaria e Agraria sono le Facoltà che prevedono maggiormente le attività didattiche integrative all'interno degli Insegnamenti.

Inoltre gli studenti di Agraria e Veterinaria dichiarano che le attività didattiche integrative sono decisamente utili ai fini dell'apprendimento, all'opposto degli studenti di Economia (Grafico 2).

Grafico 2 – Utilità delle attività didattiche integrative: “decisamente si”.



2.12. Interesse per l’Insegnamento

Alla domanda relativa all’interesse che hanno per gli insegnamenti, gli studenti dichiarano nella quasi totalità dei casi un interesse elevato, con giudizi diversi nelle diverse Facoltà (Tabella 18).

Facoltà	decisamente NO	più NO che SI	più SI che NO	decisamente SI	non risponde
Agraria	1,5%	7,5%	36,7%	54,0%	0,3%
Economia	2,0%	9,1%	40,8%	47,2%	0,9%
Farmacia	1,1%	7,5%	36,2%	53,6%	1,7%
Giurisprudenza	1,3%	6,7%	31,5%	59,2%	1,3%
Ingegneria	1,4%	6,9%	36,7%	54,3%	0,7%
Lettere e Filosofia	1,5%	6,0%	28,5%	63,3%	0,7%
Medicina e Chirurgia	2,3%	7,4%	34,0%	55,1%	1,2%
Medicina Veterinaria	1,6%	6,3%	30,7%	59,9%	1,5%
Scienze della Formazione	2,0%	8,2%	32,2%	56,3%	1,3%
Scienze MM. FF. NN.	1,7%	7,5%	33,6%	56,6%	0,6%
Scienze Politiche	1,8%	6,8%	31,7%	58,3%	1,3%
Interfacoltà	1,3%	7,9%	34,6%	55,3%	0,8%
Totale Ateneo	1,7%	7,5%	34,4%	55,4%	1,0%

Una percentuale superiore al 10% degli studenti di Economia e Scienze della Formazione dichiarano uno scarso interesse per gli argomenti dell’Insegnamento in questione.

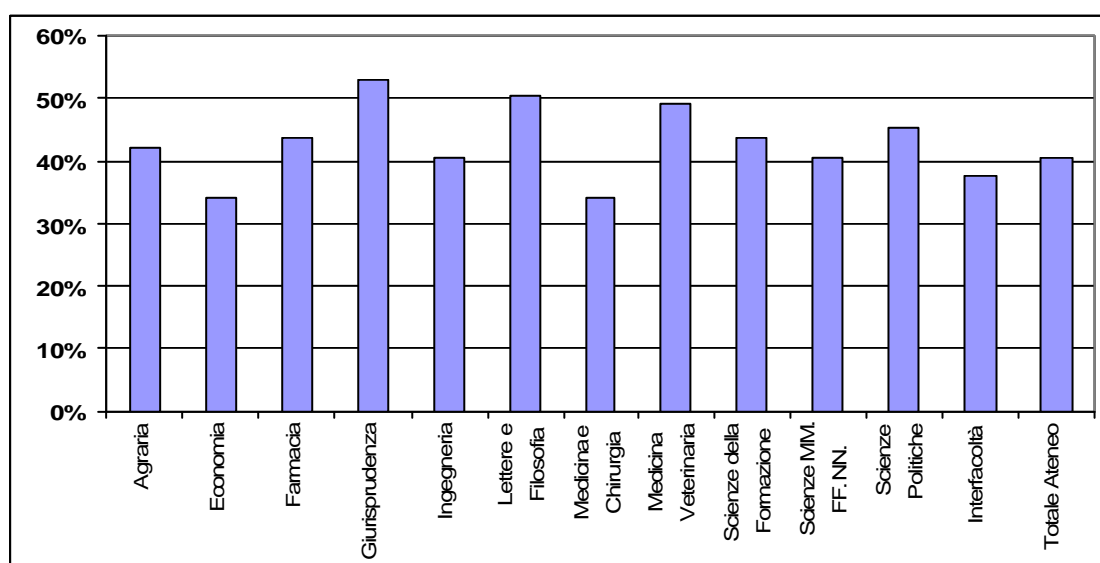
2.13. Soddisfazione per lo svolgimento dell’Insegnamento

Il grado di soddisfazione degli studenti dell'Ateneo, in merito allo svolgimento complessivo dell'Insegnamento, è per il 41,6% “*decisamente positivo*”, per il 43,5% “*moderatamente positivo*”, per il 10,7% “*moderatamente negativo*” e per il 3,8% “*decisamente negativo*” (Tabella 19).

Tabella 19 - Sono complessivamente soddisfatto di come è stato svolto questo insegnamento					
Facoltà	decisamente NO	più NO che SI	più SI che NO	decisamente SI	non risponde
Agraria	2,4%	7,8%	45,1%	44,2%	0,6%
Economia	3,5%	12,9%	47,8%	34,7%	1,1%
Farmacia	2,9%	11,2%	46,5%	37,7%	1,7%
Giurisprudenza	1,2%	4,8%	39,4%	53,1%	1,5%
Ingegneria	3,0%	10,6%	47,6%	38,1%	0,7%
Lettere e Filosofia	2,0%	8,6%	39,3%	49,3%	0,8%
Medicina e Chirurgia	4,6%	12,9%	43,7%	37,5%	1,4%
Medicina Veterinaria	2,8%	10,0%	39,1%	46,5%	1,5%
Scienze della Formazione	2,5%	9,7%	41,7%	44,9%	1,2%
Scienze MM. FF. NN.	3,7%	9,6%	42,3%	43,8%	0,6%
Scienze Politiche	2,5%	8,6%	39,7%	47,9%	1,4%
Interfacoltà	2,3%	10,4%	42,6%	43,8%	1,0%
Totale Ateneo	3,2%	10,6%	43,5%	41,6%	1,1%

Le differenze tra le Facoltà non sono significative; si riscontra una maggiore criticità per i corsi di studio di Medicina e Chirurgia e di Economia (Grafico 3).

Grafico 3 – Soddisfazione complessiva degli studenti: “decisamente si”.



2.14. Utilità del questionario

La domanda del questionario relativa alla fiducia che gli studenti ripongono nello strumento della valutazione della didattica nel loro Ateneo e nella sua capacità di dare risposte positive alle opinioni evidenziate per mezzo del questionario evidenzia un certo scetticismo da parte degli studenti (Tabella 20). Un terzo degli studenti considera il questionario come strumento poco utile o inutile ai fini del miglioramento della didattica, mentre i due terzi ritiene che le opinioni espresse dagli studenti saranno utilizzate per rendere migliore l’Insegnamento. Tuttavia la percentuale degli studenti che valutano positivamente lo strumento del questionario è in aumento rispetto al precedente anno accademico.

Gli studenti delle Facoltà di Medicina e Chirurgia, Economia, Lettere e Filosofia e Scienze della Formazione mostrano il giudizio meno positivo rispetto all’efficacia del questionario, mentre gli studenti della Facoltà di Agraria apprezzano maggiormente l’utilità del questionario.

La sostanziale fiducia degli studenti nell’utilità del processo di rilevazione ai fini del miglioramento delle attività didattiche deve essere considerato dagli Organi istituzionali dell’Ateneo come uno stimolo a proseguire in questa attività, anche valutando l’opportunità di potenziarla adeguatamente.

Tabella 20 - Le opinioni da me espresse saranno utilizzate per rendere migliore questo insegnamento					
Facoltà	decisamente NO	più NO che SI	più SI che NO	decisamente SI	non risponde
Agraria	6,3%	12,7%	38,6%	41,5%	0,8%
Economia	15,5%	18,9%	32,4%	32,1%	1,1%
Farmacia	10,1%	17,6%	34,8%	35,5%	1,9%
Giurisprudenza	11,0%	22,6%	34,9%	30,4%	1,1%
Ingegneria	14,6%	19,8%	35,6%	29,2%	0,8%
Lettere e Filosofia	13,8%	21,9%	32,7%	30,6%	1,0%
Medicina e Chirurgia	15,8%	18,1%	31,2%	33,5%	1,4%
Medicina Veterinaria	10,8%	19,7%	33,5%	33,9%	2,1%
Scienze della Formazione	13,1%	16,8%	32,5%	36,1%	1,5%
Scienze MM. FF. NN.	13,9%	18,7%	32,4%	34,0%	1,1%
Scienze Politiche	11,6%	15,5%	31,7%	39,7%	1,6%
Interfacoltà	12,0%	18,8%	33,1%	35,1%	1,0%
Totale Ateneo	13,5%	18,6%	33,0%	33,6%	1,3%

2.15. Opinioni su qualità dell’Insegnamento

Nella sezione D del questionario gli studenti hanno risposto a domande relative alla qualità della didattica dei singoli Insegnamenti. Questa parte del questionario fornisce sicuramente le informazioni più importanti sia per l'autovalutazione del Docente sia per il giudizio complessivo sull'insegnamento che per l'efficacia della didattica nell'Ateneo. Le risposte degli studenti vanno analizzate con attenzione, soprattutto dai responsabili del coordinamento delle attività didattiche (Presidi di Facoltà e Presidenti di Corso di Studio) e dai singoli docenti.

Tabella 21 – Organizzazione dell'insegnamento

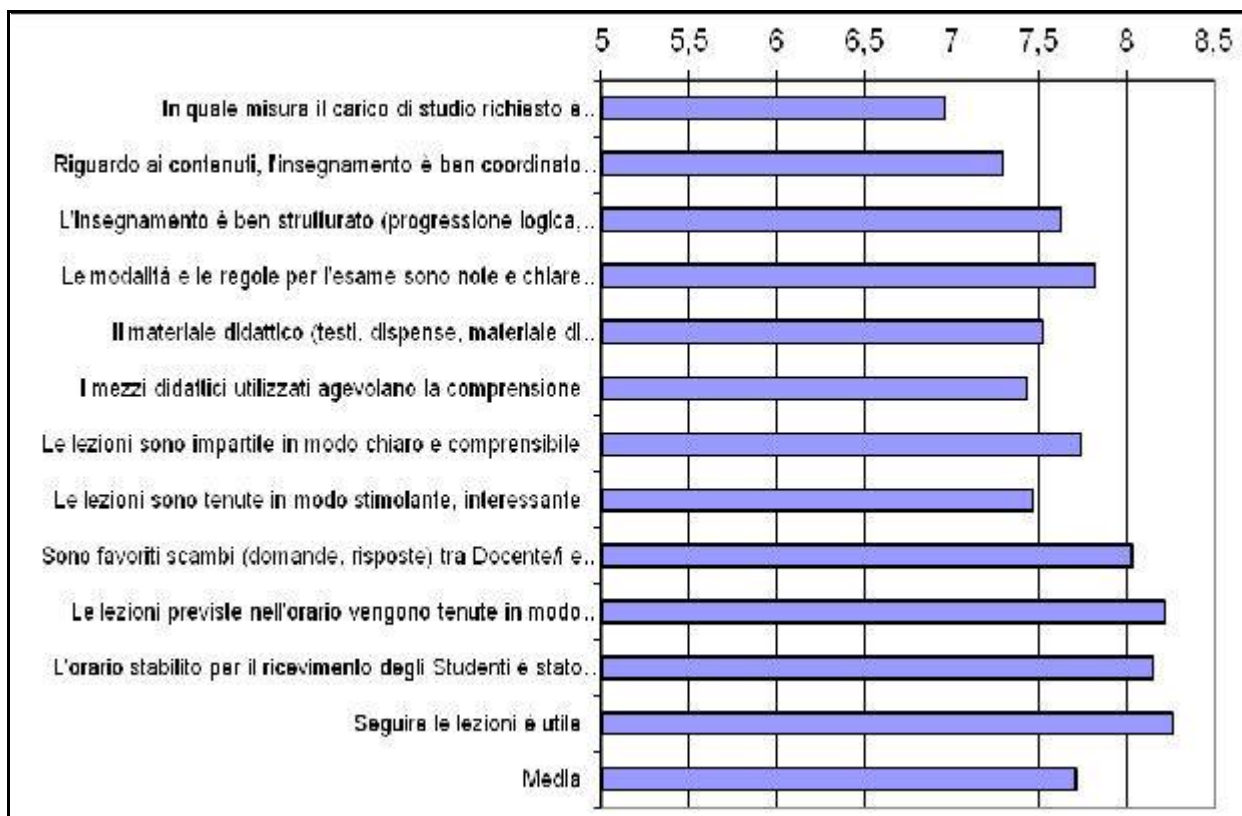
Domande	Agraria	Economia	Farmacia	Giurisprudenza	Ingegneria	Lettere e Filosofia	Medicina e Chirurgia	Medicina Veterinaria	Scienze della formazione	Scienze MM. FF. NN.	Scienze politiche	Interfacoltà	Media di Ateneo
In quale misura il carico di studio richiesto è proporzionato al numero dei crediti assegnati	7,1	6,7	6,9	7,3	7,0	7,2	6,7	6,8	7,2	7,3	7,3	6,9	7,0
Riguardo ai contenuti, l'insegnamento è ben coordinato con gli altri	7,4	7,1	7,4	7,6	7,2	7,5	7,2	7,2	7,3	7,4	7,5	7,3	7,3
L'insegnamento è ben strutturato (progressione logica, collegamenti)	7,8	7,3	7,6	8,1	7,7	8,0	7,4	7,4	7,7	7,8	7,8	7,7	7,6
Le modalità e le regole per l'esame sono note e chiare dall'inizio del corso	7,9	7,7	7,9	7,8	8,0	7,9	7,6	7,8	7,8	8,1	8,0	7,8	7,8
Il materiale didattico (testi, dispense, materiale di supporto) è adeguato	7,6	7,2	7,6	7,8	7,4	8,0	7,4	7,3	7,7	7,6	7,8	7,6	7,5
I mezzi didattici utilizzati agevolano la comprensione	7,7	7,1	7,4	7,6	7,3	7,8	7,4	7,5	7,4	7,5	7,6	7,5	7,4
Le lezioni sono impartite in modo chiaro e comprensibile	7,9	7,4	7,6	8,3	7,7	8,2	7,6	7,5	7,8	7,8	8,0	7,8	7,7
Le lezioni sono tenute in modo stimolante, interessante	7,6	7,1	7,3	8,1	7,4	8,0	7,3	7,3	7,6	7,5	7,7	7,6	7,5
Sono favoriti scambi (domande, risposte) tra Docente/i e Studenti	8,2	7,4	8,0	8,1	8,1	8,3	7,8	8,1	8,4	8,2	8,2	8,2	8,0
Le lezioni previste nell'orario vengono tenute in modo puntuale e completo	8,5	8,2	8,4	8,5	8,3	8,5	7,8	8,1	8,2	8,5	8,3	8,3	8,2
L'orario stabilito per il ricevimento degli Studenti è stato fissato in maniera adeguata	8,5	7,9	8,3	8,3	8,2	8,6	7,8	8,1	8,3	8,4	8,3	8,3	8,2
Seguire le lezioni è utile	8,6	8,2	8,2	8,6	8,3	8,7	7,9	8,0	8,4	8,4	8,5	8,4	8,3
Media	7,9	7,4	7,7	8,0	7,7	8,0	7,5	7,6	7,8	7,9	7,9	7,8	7,7

Il giudizio sull'attività didattica frontale è, nella media, positivo; per quasi tutte le domande il giudizio è analogo rispetto al precedente anno accademico. Gli studenti trovano molto utile seguire le lezioni, ne apprezzano la puntualità e lo scambio domande/risposte tra docenti/studenti.

Fra gli studenti, quelli che appaiono meno soddisfatti della qualità della didattica appartengono alla Facoltà di Medicina e Chirurgia, Economia e Medicina Veterinaria (Tabella 21).

Nell'ambito del giudizio complessivo sull'insegnamento, in particolare gli studenti esprimono un giudizio meno positivo per quanto riguarda cinque aspetti: *il carico didattico, il coordinamento dell'insegnamento con gli altri, l'efficacia dei mezzi didattici utilizzati, gli stimoli del docente e l'adeguatezza dei materiali didattici* (Grafico 4).

Grafico 4 – Giudizio sull'insegnamento



2.16. Comunicazione e suggerimenti facoltativi

Nella sezione F della scheda, gli studenti possono esprimere commenti e suggerimenti rivolti al Docente e al Presidente del Corso al fine di fornire indicazioni che, a loro avviso, possono essere utili per migliorare la Didattica nell'ambito dell'Insegnamento. Questa sezione è divisa in tre parti:

- nella prima parte lo studente dà suggerimenti finalizzati al miglioramento dell'insegnamento di per se stesso, e nell'ambito del Corso di Studio;
- nella seconda parte le indicazioni riguardano direttamente il Docente che tiene l'insegnamento e, qualora l'insegnamento fosse diviso in moduli, lo studente può esprimere opinioni specifiche relative a ciascun modulo;

- l'ultima parte è dedicata, più in generale, a "Commenti liberi" di vario genere.

Questa parte della scheda, acquisita elettronicamente, viene trasmessa per posta elettronica ai presidenti dei Corsi di Studio, unitamente alla elaborazione dei dati del questionario.

4. Utilizzazione dei risultati

I risultati della rilevazione, opportunamente elaborati, sono stati inviati ai Presidi delle Facoltà e ai Presidenti dei Consigli di Corso di Studio competenti, e resi inoltre disponibili ad ogni singolo docente responsabile dell'insegnamento tramite l'accesso all'Area Riservata all'interno del sito web dell'Ateneo.

Ai Presidenti di Corso di Studio è stato demandato il compito di valutare e discutere i dati emersi dai questionari nell'ambito delle Commissioni Paritetiche per la Didattica nonché nei Consigli di Corso di Studio e di Facoltà.

Le azioni di intervento promosse per migliorare le criticità emerse dall'elaborazione dei dati, si sono concretizzate con:

- potenziamento dell'attività didattica assistita;
- incremento dell'attività di tutorato,
- revisione dei programmi degli insegnamenti;
- riorganizzazione dell'utilizzo dei laboratori per ottimizzare l'uso delle attrezzature;
- implementazione dei siti web dei Corsi di Studio con maggiori informazioni utili per gli Studenti;
- riunioni multidisciplinari con i docenti per il coordinamento degli insegnamenti.

Parallelamente, la copia digitale della Sezione F è stata trasmessa in forma riservata ai Presidenti dei Consigli di Corso di Studio, con il compito di portare a conoscenza delle informazioni i docenti responsabili dei relativi Insegnamenti, allo scopo di informarli sulla percezione della loro personale attività didattica da parte degli studenti.

Inoltre, le informazioni relative ai risultati dell'elaborazione dei questionari sulla valutazione della didattica per l'A.A. 2011/2012, sono state pubblicate nel sito web dell'Ateneo, all'indirizzo <http://web.unipg.it/nuval/documenti/valdid> in attuazione del D.D. 10 giugno 2008 n.61 - requisiti di trasparenza.

5 Punti di forza e di debolezza

L'Ateneo ha conseguito un crescente ed ottimo livello di efficienza nella elaborazione dei questionari e nella restituzione dei risultati della valutazione agli interessati (Presidi, Presidenti di Corso di Studio, docenti). Negli ultimi anni accademici, lo strumento della valutazione della didattica da parte degli studenti è stato notevolmente potenziato, relativamente alle seguenti caratteristiche:

- puntualità nella elaborazione dei questionari;
- celerità nella diffusione dei risultati;
- diffusione dei dati, via web, che consente ai docenti una lettura in linea dei risultati della valutazione;
- pubblicazione e disponibilità dei risultati della valutazione, via web, a disposizione di tutti gli *stakeholders*.

Il processo di rilevazione, tuttavia, può essere ulteriormente migliorato in alcune Facoltà dell'Ateneo, dove il grado di copertura degli insegnamenti è ancora insufficiente, seppure in netto miglioramento rispetto al precedente anno accademico. Vi sono Facoltà che sono giunte a monitorare quasi il 100% degli insegnamenti (Medicina Veterinaria), mentre altre Facoltà raggiungono solo il 75% (Giurisprudenza). Sotto questo aspetto, comunque, è da apprezzare il miglioramento realizzato dall'Ateneo nel suo complesso, nell'anno accademico 2011/2012 (+2%).

Il buon funzionamento della rilevazione è sicuramente da attribuire all'attenzione dei Presidi e dei Presidenti dei Corsi di Studio alle istanze di miglioramento qualitativo delle attività didattiche. Il peggiore funzionamento dello stesso processo di rilevazione in alcune Facoltà deriva essenzialmente da inefficienze organizzative delle quali il Nucleo di Valutazione chiede una pronta correzione.

Va rilevato, tuttavia, che nell'ultimo anno accademico le Facoltà che nel precedente anno accademico presentavano grado di copertura degli insegnamenti inferiore al 90%, hanno decisamente migliorato l'efficienza della rilevazione ottenendo un incremento pari a 7 punti percentuali.

L'Ateneo di Perugia ha conseguito un aumento del 2% nel grado di copertura degli insegnamenti rilevati (Tabella 2) - che si aggiunge al +4% dell'anno accademico precedente - e si avvicina all'obiettivo di monitorare il 100% degli insegnamenti. Il Nucleo di Valutazione prende atto dei miglioramenti conseguiti, tuttavia ritiene di dover nuovamente esplicitare il ruolo e lo scopo del processo di rilevazione, ruolo e scopo che sono riassumibili come di seguito riportato.

La rilevazione delle opinioni degli studenti sul funzionamento della Didattica ha lo scopo di:

1. fornire ai docenti indicazioni utili ad auto-valutare la propria attività didattica ed a correggere eventuali errori;
2. rendere partecipi del processo di valutazione e dei suoi risultati i coordinatori delle attività didattiche di Ateneo (Presidenti di Corso di Studio, Presidi di Facoltà, componenti delle Commissioni Didattica di Ateneo e di Facoltà, Commissioni paritetiche), invitandoli, qualora necessario, ad intraprendere le azioni necessarie a migliorare l'organizzazione dei processi formativi;
3. individuare, nell'ambito dei singoli Corsi di Studio, i modelli didattici e attività integrative che rendono maggiormente efficaci i processi formativi e mettere in evidenza gli elementi che li rendono meno incisivi;
4. individuare le condizioni logistiche e strumentali (aule, laboratori, orari di lezione, ecc.) che costituiscono un limite all'efficacia ed efficienza dei processi formativi.

Alla luce dei suddetti obiettivi, il Nucleo di Valutazione ritiene che il miglioramento del sistema di rilevazione della valutazione della didattica dell'Ateneo di Perugia debba migliorare sotto due aspetti:

1. migliorare ulteriormente l'efficienza della rilevazione per avvicinarsi il più possibile ad un grado di copertura pari al 100% degli insegnamenti attivati;
2. accrescere le ricadute pratiche dei risultati della valutazione.

Per quanto riguarda il primo aspetto, il Nucleo di Valutazione ritiene utile proseguire nell'azione di stimolo agli Organi di Ateneo mirata ad accrescere l'attenzione di tutti i Corsi di Studio nei confronti del processo di Valutazione della Didattica.

Per quanto riguarda il secondo aspetto, il Nucleo di Valutazione giudica ancora insufficiente l'informazione di ritorno alla quale hanno diritto gli studenti che contribuiscono al processo di valutazione, nonostante i miglioramenti conseguiti nell'ultimo anno accademico; il Nucleo rileva che non è mai stata presa in considerazione l'opportunità di gratificare con premi incentivanti o con riconoscimenti simbolici i docenti che abbiano meritato i giudizi migliori da parte dei loro studenti.

Queste considerazioni inducono il Nucleo di Valutazione a rinnovare un invito già rivolto al Senato Accademico nelle precedenti relazioni. Il Nucleo di Valutazione invita gli Organi competenti a:

1. mettere in grande evidenza, sia all'interno che all'esterno dell'Università, l'attività di rilevazione delle opinioni degli studenti sulle attività formative e la sua finalizzazione al miglioramento della qualità dei propri corsi di studio;
2. fornire agli studenti, ai docenti (ed anche all'opinione pubblica) concrete dimostrazioni degli effetti pratici prodotti sul sistema formativo dalla valutazione delle opinioni degli studenti;
3. rafforzare la divulgazione dei risultati della valutazione sull'attività didattica di ciascun docente dell'Ateneo. In questa direzione, il Nucleo di Valutazione ha già svolto un

importante ruolo tramite la pubblicazione dei risultati di ogni singolo Insegnamento nelle proprie pagine web.

8. Conclusioni

La valutazione della didattica nell'Ateneo di Perugia costituisce un sistema efficiente di rilevazione ed elaborazione delle opinioni degli studenti, anche se alcuni suoi aspetti possono essere ulteriormente migliorati.

Il Nucleo di Valutazione ritiene utile ed indispensabile:

- potenziare i processi di utilizzazione dei risultati della valutazione della didattica, invitando i Presidenti di Corso di Studio ad esaminare approfonditamente i processi formativi sui quali siano stati espressi i giudizi negativi;
- comunicare agli studenti i risultati emersi dalla valutazione e le azioni intraprese per rimuovere le criticità evidenziate.

Il Nucleo di Valutazione, in merito a questo ultimo punto, ritiene che informare puntualmente gli studenti sui risultati emersi dalla loro valutazione costituisca il mezzo migliore per aumentarne l'efficacia.

Ciò premesso, occorre anche considerare i limiti metodologici insiti nell'indagine. Tali limiti, a parere del Nucleo di Valutazione, sono rappresentati dai punti seguenti:

- gli studenti potrebbero esprimere giudizi negativi nei confronti dei docenti che chiedono loro maggiore impegno;
- gli studenti potrebbero stimare non garantita l'anonimità delle schede di rilevazione;
- le risposte alle domande poste nel questionario potrebbero essere inficiate da giovanile superficialità o spirito goliardico.

Pur considerando che la valutazione delle opinioni espresse dagli studenti non può essere l'unico parametro utile a giudicare correttamente la qualità dei docenti e delle attività didattiche, il Nucleo di Valutazione considera questo strumento il più efficace per conseguire il miglioramento continuo dei processi formativi.

Indicazioni valutative motivate e raccomandazioni operative

Le modalità di effettuazione della presente relazione non sono attualmente ben definite, permanendo nei fatti una troppo ampia possibilità di giudizio in ciascuna sezione. La richiesta di esprimere giudizi molto precisi all'interno di un campo ristretto di opzioni faciliterebbe l'attività del Nucleo di Valutazione anche nel rapporto con le strutture attraverso il Presidio di Qualità.

Il ruolo della relazione del Nucleo di Valutazione nel contesto della procedura di accreditamento dei Corsi di Studio e delle sedi non appare tale da poter in qualche modo condizionare gli Organi di Governo dell'Ateneo sulla base delle criticità emergenti per l'intera durata dei cicli che si vogliono attivare.

Appendice degli Allegati

Allegato A: Questionario mobilità internazionale degli studenti

Mobilità per crediti

Tabella 1.1A – Indicare il numero di studenti, neo-laureati e dottorandi in entrata ed in uscita distribuiti per Paese di destinazione/provenienza, ciclo di studio e finalità della mobilità (studio/tirocinio) – programma LLP

Mobilità nell'ambito del territorio europeo (*)	N° studenti in uscita per studio a.a. 2011/12				N° studenti/ neolaureati in uscita per tirocinio a.a. 2011/12				N° studenti in entrata a.a. 2011/12	
	I livello	II livello		III livello	I livello	II livello		Neo-laureati	Corsi di laurea di I e II Ciclo (compr. cicli unici)	Corsi di dottorato
	Corsi di laurea	Corsi di laurea specialistica /magistrale	Corsi di laurea a ciclo unico	Corsi di dottorato	Corsi di laurea	Corsi di laurea specialistica /magistrale	Corsi di laurea a ciclo unico			
Austria	7	0	1	0	0	0	0	0	6	0
Belgio	6	5	2	0	3	12	0	0	4	0
Croazia	0	0	0	0	0	0	0	0	1	0
Danimarca	2	3	0	0	0	0	0	1	0	0
Finlandia	5	1	0	0	1	2	0	1	2	0
Francia	11	14	7	2	2	4	0	0	11	3
Germania	11	13	3	0	0	10	0	0	19	3
Grecia	0	0	1	0	0	0	4	0	4	0
Eire	1	3	0	1	0	1	0	0	0	0
Lituania	0	1	0	0	0	0	0	0	2	0
Malta	0	1	6	1	0	2	2	0	4	0
Norvegia	0	1	1	0	0	0	0	1	2	0
Paesi Bassi	1	2	0	0	0	3	0	0	1	0
Polonia	10	6	0	0	1	2	1	0	37	3
Portogallo	11	2	0	0	0	2	0	1	5	0
Repubblica Ceca	0	2	2	0	0	0	0	0	6	0
Regno Unito	13	15	0	0	1	10	0	6	11	2
Romania	2	0	0	0	2	0	0	0	22	2
Slovacchia	0	0	0	0	0	0	0	0	3	0
Spagna	31	35	72	0	7	7	0	0	229	4
Svezia	6	6	0	0	1	2	0	0	3	0
Svizzera	0	1	0	0	0	2	0	0	1	0
Turchia	3	2	2	0	0	0	0	0	26	0
Ungheria	1	1	0	0	0	0	0	0	8	0
Totale	121	114	97	4	18	59	7	10	407	17

(*) Indipendentemente dall'appartenenza del Paese alla UE

Tabella 1.1B – Indicare il numero di studenti, neo-laureati e dottorandi in entrata ed in uscita distribuiti per [Codice ISCED](#), ciclo di studio e finalità della mobilità (studio/tirocinio) – programma LLP.

Codice ISCED	Descrizione	N° studenti in uscita per studio a.a. 2011/12				N° studenti/ neolaureati in uscita per tirocinio a.a. 2011/12				N° studenti in entrata a.a. 2011/12	
		I livello	II livello		III livello	I livello	II livello		Neo-laureati	Corsi di laurea di I e II Ciclo (compr. cicli unici)	Corsi di dottorato
		Corsi di laurea	Corsi di laurea specialistica /magistrale	Corsi di laurea a ciclo unico	Corsi di dottorato	Corsi di laurea	Corsi di laurea specialistica /magistrale	Corsi di laurea a ciclo unico			
0	General Programmes	0	0	0	0	0	0	0	0	0	0
1	Education	2	0	0	0	1	0	0	0	37	0
2	Humanities and Arts	35	45	0	0	8	10	0	0	59	2
3	Social sciences, Business and Law	36	32	53	2	5	20	4	0	143	3
4	Science, Mathematics and Computing	5	18	0	2	0	13	0	3	19	4
5	Engineering, Manufacturing and Construction	11	10	0	0	0	7	0	3	21	2
6	Agriculture and Veterinary	9	9	16	0	0	9	0	2	27	2
7	Health and welfare	23	0	28	0	4	0	3	2	101	4
8	Services	0	0	0	0	0	0	0	0	0	0
99	Area non nota/dato non disponibile	0	0	0	0	0	0	0	0	0	0
Totale		121	114	97	4	18	59	7	10	407	17

Tabella 1.2A – Indicare il numero di studenti, neo-laureati e dottorandi in entrata ed in uscita distribuiti per Paese di destinazione/provenienza, ciclo di studio e finalità della mobilità (studio/tirocinio) – programmi diversi da LLP.

Mobilità nell'ambito del territorio europeo (*)	N° studenti in uscita per studio a.a. 2011/12				N° studenti/ neolaureati in uscita per tirocinio a.a. 2011/12				N° studenti in entrata a.a. 2011/12	
	I livello	II livello		III livello	I livello	II livello		Neo-laureati	Corsi di laurea di I e II Ciclo (compr. cicli unici)	Corsi di dottorato
	Corsi di laurea	Corsi di laurea specialistica /magistrale	Corsi di laurea a ciclo unico	Corsi di dottorato	Corsi di laurea	Corsi di laurea specialistica /magistrale	Corsi di laurea a ciclo unico			
Belgio	0	0	3	0	0	0	0	1	3	0
Danimarca	0	0	0	0	0	1	0	0	0	0
Germania	0	0	0	7	0	5	0	0	0	3
Grecia	0	2	0	0	0	1	0	0	0	0
Francia	0	5	0	0	0	0	0	1	1	0
Polonia	1	0	0	0	0	0	0	0	3	0
Regno Unito	0	0	0	5	0	0	0	1	2	0
Spagna	0	0	0	3	0	1	0	1	0	0
Svizzera	0	2	0	0	0	1	0	0	0	0
Turchia	0	0	0	0	0	0	0	0	0	2
Ungheria	0	0	0	0	0	0	0	1	0	0
Federazione Russa	3	5	0	0	0	1	0	0	1	0
Montenegro	0	0	0	0	0	1	0	0	0	0
Totale	4	14	3	15	0	11	0	5	10	5

(*) Indipendentemente dall'appartenenza del Paese alla UE

Mobilità extra europea (*)	N° studenti in uscita per studio a.a. 2011/12				N° studenti/ neolaureati in uscita per tirocinio a.a. 2011/12				N° studenti in entrata a.a. 2011/12	
	I livello	II livello		III livello	I livello	II livello		Neo-laureati	Corsi di laurea di I e II Ciclo (compr. cicli unici)	Corsi di dottorato
	Corsi di laurea	Corsi di laurea specialistica /magistrale	Corsi di laurea a ciclo unico	Corsi di dottorato	Corsi di laurea	Corsi di laurea specialistica /magistrale	Corsi di laurea a ciclo unico			
Argentina	0	0	2	0	0	3	0	0	0	0
Australia	0	0	0	0	0	0	0	1	0	0
Brasile	1	3	0	0	0	2	0	0	0	1
Canada	0	0	2	0	0	0	0	0	0	0
Etiopia	0	0	0	0	0	1	0	0	0	0
Giappone	0	0	2	0	0	0	0	0	0	2
Honduras	0	0	0	0	0	1	0	0	0	0
Iran	0	0	0	0	0	0	0	0	2	0
Israele	1	2	0	0	0	0	0	0	0	0
Kazakhstan	0	0	0	0	0	0	0	0	4	0
Messico	0	0	5	0	0	0	0	0	7	0
Cina	0	3	0	2	0	2	0	0	0	3
Stati Uniti d'America	0	2	0	5	0	5	4	0	1	0
Taiwan	0	2	0	0	0	0	0	0	21	3
Tailandia	0	0	0	0	0	0	0	1	0	0
Vietnam	0	0	0	0	0	0	0	1	0	0
Totale	2	12	11	7	0	14	4	3	35	9

(*) Indipendentemente dall'appartenenza del Paese alla UE

Tabella 1.2B – Indicare il numero di studenti, neo-laureati e dottorandi in entrata ed in uscita distribuiti per [Codice ISCED](#) , ciclo di studio e finalità della mobilità (studio/tirocinio).

Codice ISCED	Descrizione	N° studenti in uscita per studio a.a. 2011/12				N° studenti/ neolaureati in uscita per tirocinio a.a. 2011/12				N° studenti in entrata a.a. 2011/12	
		I livello	II livello		III livello	I livello	II livello		Neo-laureati	Corsi di laurea di I e II Ciclo (compr. cicli unici)	Corsi di dottorato
		Corsi di laurea	Corsi di laurea specialistica /magistrale	Corsi di laurea a ciclo unico	Corsi di dottorato	Corsi di laurea	Corsi di laurea specialistica /magistrale	Corsi di laurea a ciclo unico			
0	General Programmes	0	0	0	0	0	0	0	0	0	0
1	Education	0	2	0	0	0	0	0	0	5	0
2	Humanities and Arts	3	3	0	2	0	15	0	4	9	0
3	Social sciences, Business and Law	1	7	0	3	0	8	0	3	7	0
4	Science, Mathematics and Computing	0	4	0	2	0	1	0	0	9	11
5	Engineering, Manufacturing and Construction	1	5	0	1	0	0	0	0	4	0
6	Agriculture and Veterinary	0	5	2	2	0	1	0	1	6	0
7	Health and welfare	0	0	12	12	0	0	4	0	5	3
8	Services	0	0	0	0	0	0	0	0	0	0
99	Area non nota/dato non disponibile	0	0	0	0	0	0	0	0	0	0
Totale		5	26	14	22	0	25	4	8	45	14

Altra mobilità

Tabella 2 - Indicare il numero di studenti che vengono in Italia/partono dall'Italia per un periodo breve (generalmente inferiore al mese), restando iscritti presso la propria istituzione di appartenenza e partecipando, nel paese ospitante, ad attività formative di vario tipo che non comportano il conseguimento di crediti formativi (partecipazione a convegni, corsi di formazione intensivi – quali ad es. IP Erasmus -, ecc).

Codice ISCED	Descrizione	N° studenti in uscita per studio a.a. 2011/12				N° studenti in entrata a.a. 2011/12	
		I livello	II livello		III livello	Corsi di laurea di I e II Ciclo (compr. cicli unici)	Corsi di dottorato
		Corsi di laurea	Corsi di laurea specialistica /magistrale	Corsi di laurea a ciclo unico	Corsi di dottorato		
0	General Programmes	0	0	0	0	0	0
1	Education	0	3	0	0	5	0
2	Humanities and Arts	0	7	0	6	0	2
3	Social sciences, Business and Law	0	13	0	7	5	0
4	Science, Mathematics and Computing	0	3	0	2	3	0
5	Engineering, Manufacturing and Construction	0	11	0	4	0	0
6	Agriculture and Veterinary	0	0	6	0	4	0
7	Health and welfare	0	0	17	9	11	5
8	Services	0	0	0	0	0	0
99	Area non nota/dato non disponibile	0	0	0	0	0	0
Totale		0	37	23	28	28	7

Riconoscimento delle attività di mobilità

Tabella 3 - In questa tabella sono visualizzati i CFU accumulati dagli studenti per attività formative svolte all'estero nell'a.a. 2011/12, risultanti dall'Anagrafe Nazionale degli Studenti, aggregati per [Codice ISCED](#). I Nuclei sono invitati a verificarne l'esattezza e comunicare eventuali incongruenze.

Dati estratti dall'Anagrafe Nazionale degli Studenti ed aggiornati al 06/04/2013.

Codice ISCED	Descrizione	N° di CFU acquisiti a.a. 2011/12		
		I livello	II livello	
		Corsi di laurea	Corsi di laurea specialistica /magistrale	Corsi di laurea a ciclo unico
0	General Programmes			
1	Education	30,00	9,00	0,00
2	Humanities and Arts	1.204,00	634,00	0,00
3	Social sciences, Business and Law	902,00	646,00	1.067,00
4	Science, Mathematics and Computing	240,00	173,00	0,00
5	Engineering, Manufacturing and Construction	6,00	50,00	33,00
6	Agriculture and Veterinary	104,00	116,00	54,00
7	Health and welfare	184,00	35,00	846,00
8	Services			
99	Area non nota/dato non disponibile			
Totale		2.670,00	1.663,00	2.000,00

Per le elaborazioni è stata utilizzata la seguente [tabella](#) di corrispondenza tra classi di corsi di studio e codici ISCED, adottata dall'Ufficio di statistica del MIUR

Le lauree e i corsi di dottorato a doppio titolo e a titolo congiunto a.a. 2011/12

Tabella 4 - Indicare il numero di corsi a "doppio titolo" (double degree) e a "titolo congiunto" (joint degree) attivi nell'a.a. 2011/12.

Codice ISCED	Area di studio	N° di corsi a doppio titolo o a titolo congiunto attivi nell'a.a. 2011/12				
		I livello	II livello		III livello	Master
		Corsi di laurea	Corsi di laurea specialistica /magistrale	Corsi di laurea a ciclo unico	Corsi di dottorato	
0	General Programmes	0	0	0	0	0
1	Education	0	0	0	0	0
2	Humanities and Arts	0	1	0	0	0
3	Social sciences, Business and Law	0	1	0	1	0
4	Science, Mathematics and Computing	0	1	0	0	0
5	Engineering, Manufacturing and Construction	0	0	0	0	0
6	Agriculture and Veterinary	0	1	0	0	1
7	Health and welfare	0	0	0	1	0
8	Services	0	0	0	0	0
99	Area non nota/dato non disponibile	0	0	0	0	0
Totale		0	4	0	2	1

Spesa e borse per la partecipazione a programmi di mobilità internazionale

Indicare la spesa per la partecipazione a programmi di mobilità internazionale.

Tabella 5.1 - Indicare la spesa per la partecipazione a programmi di mobilità internazionale.

	Spese impegnate nell'anno finanziario 2011 (importi in euro)	Spese effettivamente sostenute nell'anno finanziario 2011 (importi in euro)
Fondi di Ateneo:		
- contributi per mobilità LLP	211.500	305.400
- contributi per mobilità non LLP	15.600	29.530
- altre spese per la gestione della mobilità	125.400	114.200
Fondi MIUR		
- fondo a sostegno L. 170	0	0
- altri fondi	244.733	244.733
Fondi UE		
- contributi per mobilità LLP	453.000	453.000
- contributi mobilità non LLP	0	0
- altre spese per la gestione della mobilità	46.720	46.720
Fondi da altre istituzioni		
- pubbliche (es.: Amministrazioni locali e Enti/Aziende per il Diritto allo studio)	105.810	105.810
- private	0	0
Totale	1.202.763	1.299.393

Tabella 5.2 - Indicare il numero di borse di mobilità riconosciute complessivamente agli studenti (secondo la logica "uno studente-una borsa") distinguendo quelle riservate ai disabili, e le relative mensilità totali erogate.

a.a. 2011/12	Programma LLP		Programmi diversi da LLP	
	N° borse di mobilità*	Numero di mensilità	N° borse di mobilità*	Numero di mensilità
N° totale	430	2.380	105	420
- di cui per disabili	1	10	0	0
Totale	430	2.380	105	420

* da intendersi una borsa per ciascuno studente in uscita

Disponibilità di posti alloggio e di servizi di supporto per la mobilità internazionale – a.a. 2011/12

Tabella 6.1 - Indicare quanti studenti e dottorandi in entrata hanno effettivamente beneficiato di posti letto, tra le tipologie di alloggio elencate, nel corso dell' anno accademico 2011/12.

Tipologie di alloggio	Studenti in entrata effettivamente ospitati
Residenze universitarie gestite dall'ateneo	0
Alloggi forniti da organismi per il diritto allo studio*	200
Alloggi forniti da altri enti pubblici*	0
Altre forme di aiuto ai borsisti nella ricerca di una soluzione abitativa	0
Totale	200

*In caso di dati non disponibili, specificare in nota le motivazioni

Tabella 6.2 - Indicare se esiste un ufficio di supporto specifico per l'accoglienza di studenti/dottorandi internazionali.

Esiste un ufficio di supporto specifico per l'accoglienza di studenti/dottorandi internazionali? SI

In caso di risposta affermativa, specificare quali dei seguenti servizi sono erogati:	
Supporto nella gestione delle pratiche amministrative relative agli ingressi di studenti/dottorandi non comunitari	SI
Servizio di supporto per ricerca di un alloggio	SI
Erogazione di corsi di lingua italiana per stranieri	SI
Allestimento di pagine web dedicate in lingua inglese/altra lingua estera	SI
Servizio di orientamento e assistenza alla carriera universitaria	SI
Produzione di materiale informativo cartaceo in inglese/altra lingua estera	SI
Altri servizi specificamente rivolti a studenti/dottorandi stranieri	SI

Allegato B: Questionario attività stage e tirocini degli studenti e dei laureati

Stage e tirocini (a.a. 2011/2012)

1. Nell'Ateneo è operante un servizio per organizzazione di stage e tirocini? SI

1.1. Se sì, la struttura è solo centrale o anche/solo periferica? Se periferica, è a livello di facoltà o anche di corso di studio?

Se la struttura è sia centrale che periferica selezionare entrambe le modalità (ad es. se il servizio opera sia a livello di Ateneo che di Facoltà, selezionarli entrambi)

1. Ateneo	SI
2. Facoltà	SI
4. Corso di studio	NO

1.2. Se sì, quale attività svolge?

a. Stage e tirocini per studenti	NO
b. Stage post-lauream	SI
c. Accompagnamento in azienda	NO
d. Documentazione e studi	NO

2. Nell'Ateneo, è operante un servizio per job placement (incontro tra domanda e offerta di lavoro)? SI

2.1. Se sì, la struttura è solo centrale o anche/solo periferica? Se periferica, è a livello di facoltà o anche di corso di studio?

Se la struttura è sia centrale che periferica selezionare entrambe le modalità (ad es. se il servizio opera sia a livello di Ateneo che di Facoltà, selezionarli entrambi)

1. Ateneo	SI
2. Facoltà	NO
4. Corso di studio	NO

2.2. Se sì, quale attività svolge, oltre al collocamento dei laureati?

a Orientamento al lavoro	SI
b Formazione/preparazione al lavoro	NO
c Accompagnamento in azienda	NO
d Documentazione e studi	NO

Stage e tirocini curriculari (svolti durante il periodo di studio) avviati nell'a.a. 2011/2012

3. Numero di tirocini e stage curriculari avviati nell'a.a. 2011/2012

	Tirocini	Stage	Totale
a. Triennale (n.o.)	3528	256	3784
b. Specialistica (n.o.)	582	87	669
c. Specialistica a ciclo unico	3827	380	4207
d. Lauree e diplomi vecchio ordin.	299	49	348

e. Totale tirocini e stage curricul.	8236	772	9008
--------------------------------------	------	-----	------

4. Distribuzione del numero di tirocini e stage curricolari avviati nell'a.a. 2011/2012 per CFU acquisibili e per tipo di corso di studio

	0	1-2	3-5	6-8	9-12	13 e più	Non disp.	Totale
a. Lauree triennali	3	172	464	1057	877	1211		3784
b. Lauree specialistiche	45	5	112	293	202	7	5	669
c. Lauree specialistiche a ciclo unico		3314	179	40	210	464		4207
d. Lauree e diplomi vecchio ordin.	3		36	262			47	348
e. Totale tirocini e stage curricolari	51	3491	791	1652	1289	1682	52	9008

5. Distribuzione del numero di tirocini e stage curricolari avviati nell'a.a. 2011/2012 per settore economico, luogo di svolgimento e tipo di corso di studio

	Enti pubbl., Scuola	Imprese, st. profession.	Area sanitaria	Non disp./altro	di cui estero	Totale
a. Lauree triennali	726	877	1791	390		3784
b. Lauree specialistiche	269	309	52	39		669
c. Lauree specialistiche a ciclo unico	477	183	3547			4207
d. Lauree e diplomi vecchio ordin.	256	16	76			348
e. Totale tirocini e stage curricolari	1728	1385	5466	429	0	9008

Stage post-lauream

6. Quanti stage post-lauream sono stati organizzati dall'Ateneo (esclusi i dottorati e i master)?

a) In Italia:	218
b) Altri in Europa:	25
c) Altri fuori d'Europa:	28

Valutazione

7. E' operante nell'Ateneo un sistema di valutazione ex post dello svolgimento dei tirocini e stage? SI

Se "In parte" indicare il numero di stage:

8. Se si o in parte, viene redatto un questionario su opinioni degli studenti, delle aziende ospiti, dei tutor universitari?

- con questionari studente	SI
- con questionari aziende / enti	SI
- con questionari tutor universitari	SI
- con questionari per laureati (per stage post lauream)	SI

9. Indicare se è previsto il rilascio di una certificazione di tipo Europass Formazione¹ per coloro che hanno svolto un tirocinio internazionale.

Programma Leonardo da Vinci	SI
Altri programmi di mobilità internazionale (anche bilaterali)	SI

Altri programmi di mobilità ateneo-impresa

NO

¹ Il dispositivo Europass Formazione, entrato in vigore il 1 gennaio 2000, documenta i percorsi europei di formazione e conferisce trasparenza e visibilità all'esperienza maturata all'estero.

Per "percorso europeo di formazione" s'intende qualsiasi periodo di formazione in alternanza che una persona effettua in un altro Stato membro, nel quadro della sua formazione e rispettando alcuni criteri di qualità. Per ulteriori ragguagli si rimanda al sito: www.europass-italia.it.

10. Indicare se esistono altri tipi di certificazione, oltre a quelle indicate al punto precedente. SI

10.1 Se sì, indicare quale Progetto formativo e scheda di valutazione finale da parte dell'azienda ospitante

Allegato C: Dotazione di personale docente e tecnico amministrativo ed assegnisti di ricerca al 31.12.2012

Personale afferente ai dipartimenti

n.	Dipartimento	Ordinari	Associati	Ricercatori	Assistenti	Assegnisti di ricerca	<i>di cui dottorandi</i>	Dottorandi non assegnisti di ric.	<i>di cui con borsa</i>	Pers. tecn. e amm.vo di ruolo	<i>di cui amm.vi</i>	Pers. tecn. e amm.vo a tempo det.	<i>di cui amm.vi</i>	Note
1	BIOLOGIA APPLICATA	6	15	14		8		14	8	28	4			
2	BIOLOGIA CELLULARE E AMBIENTALE	4	4	15		3				12	2			
3	CHIMICA	12	17	16		15	2	20	12	22	7			
4	CHIMICA E TECNOLOGIA DEL FARMACO	5	8	15		2		10	9	13	3			
5	DIRITTO PUBBLICO	8	8	11		1				2	1			
6	DISCIPLINE GIURIDICHE ED AZIENDALI	8	11	21		3		1	1	5	5			
7	ECONOMIA, FINANZA E STATISTICA	14	9	16		1		6	3	11	6			
8	FILOSOFIA, LINGUISTICA E LETTERATURE	9	10	14		3		7	4	12	4			
9	FISICA	5	11	13		9	1	14	11	15	3			
10	INGEGNERIA CIVILE ED AMBIENTALE	14	12	19		9		15	9	12	4			
11	INGEGNERIA ELETTRONICA E DELL'INFORMAZIONE	7	6	19		4		11	9	5	2			
12	INGEGNERIA INDUSTRIALE	12	13	11		23	1	15	9	11	3	1	1	
13	ISTITUZIONI E SOCIETA'	8	10	14		3		4	2	4	1			
14	LINGUE E LETTERATURE ANTICHE, MODERNE E COMPARATE	8	8	13		1		2	2	9	4			
15	MATEMATICA E INFORMATICA	10	20	28		3		4	3	11	1			
16	MEDICINA CLINICA E SPERIMENTALE	14	24	29		35	2	28	18	48	18	8	4	
17	MEDICINA INTERNA	8	12	16		10	2	16	13	32	7	1		
18	MEDICINA SPERIMENTALE E SCIENZE BIOCHIMICHE	17	14	29		17	1	28	19	52	8	1		
19	PATOLOGIA, DIAGNOSTICA E CLINICA VETERINARIA	12	9	15		7	1	6	4	28	8			
20	SCIENZE AGRARIE E AMBIENTALI	4	7	20		8	1	4	3	45	5			
21	SCIENZE BIOPATOLOGICHE ED IGIENE DELLE PRODUZIONI ANIMALI E ALIMENTARI	6	6	17				6	3	18	1			
22	SCIENZE CHIRURGICHE, RADIOLOGICHE ED ODONTOSTOMATOLOGICHE	10	9	18		1		1	1	28	9			
23	SCIENZE DELLA TERRA	4	6	14		3	1	5	5	12	6			
24	SCIENZE ECONOMICO-ESTIMATIVE E DEGLI ALIMENTI	6	11	13		7		7	4	21	7			
25	SCIENZE STORICHE	13	10	17		4		8	4	9	3			
26	SCIENZE UMANE E DELLA FORMAZIONE	11	16	25		2				5	3			
27	SPECIALITA' MEDICO CHIRURGICHE E SANITA' PUBBLICA	11	16	24		13		8	6	53	15	5	3	
28	STUDI GIURIDICI -ALESSANDRO GIULIANI-	11	6	11		2		4	3	3				
29	UOMO E TERRITORIO	4	9	19		1		2	1	11	3			
	Sub totale dipartimenti	261	317	506	0	198	12	246	166	537	143	16	8	

Personale afferente ai centri di servizio

n.	Centro	Ordinari	Associati	Ricercatori	Assistenti	Assegnisti di ricerca	di cui dottorandi	Dottorandi non assegnisti di ric.	di cui con borsa	Pers. tecn. e amm.vo di ruolo	di cui amm.vi	Pers. tecn. e amm.vo a tempo det.	di cui amm.vi	Note
1	CENTRO 'CARLO JUCCI'- TERMINILLO (PERUGIA)									14				
2	CENTRO DEI SERVIZI BIBLIOTECARI (PERUGIA)									64	4			
3	CENTRO DI ATENE0 PER I MUSEI SCIENTIFICI (C.A.M.S.) (PERUGIA)									21	1			
4	CENTRO DI ECCELLENZA MATERIALI INNOVATIVI NANOSTRUTTURATI PER APPLICAZIONI CHIMICHE FISICHE E BIOMEDICHE (PERUGIA)													
5	CENTRO DI ECCELLENZA PER LA RICERCA SULLA BIRRA (CERB) (PERUGIA)									6	1			
6	CENTRO DI ECCELLENZA S.M.A. Art. (PERUGIA)					1						1		
7	CENTRO DI RICERCA DI PROTEOMICA E GENOMICA DELLA TIROIDE (PERUGIA)													
8	CENTRO DI RICERCA SULLE BIOMASSE (PERUGIA)					1	1	16	9			2	2	
9	CENTRO DI STUDI "ACCADEMIA ROMANISTICA COSTANTINIANA" (PERUGIA)													
10	CENTRO DI STUDI GIURIDICI SUI DIRITTI DEI CONSUMATORI (TERNI)													
11	CENTRO INTERUNIVERSITARIO DI RICERCA SULL'INQUINAMENTO DA AGENTI FISICI (CIRIAF) (PERUGIA)					3	1			1	1	3	2	
12	CENTRO INTERUNIVERSITARIO PER L'AMBIENTE (C.I.P.L.A.) (PERUGIA)					2								
13	CENTRO LINGUISTICO D'ATENE0 (C.L..A.) (PERUGIA)									11	1	7	1	
14	CENTRO UNIVERSITARIO DI MICROSCOPIA ELETTRONICA (PERUGIA)									3				
15	CENTRO UNIVERSITARIO SULLA PSICOLOGIA DELLE RELAZIONI INTERCULTURALI (C.U.P.R.I.) (TERNI)													
16	Centro di Ricerca in Sicurezza Umana (CRISU) (PERUGIA)													
17	POLO SCIENTIFICO DIDATTICO DI TERNI (PERUGIA)									45	21	3		
18	SCUOLA SUPERIORE TERRITORIO, AMBIENTE E MANAGEMENT (ACQUASPARTA)													
19	STABULARIO CENTRALIZZATO (PERUGIA)									9		1		
20	Società della Conoscenza e Tecnologie Forensi (C.Ri.S.Co.Te.F.) (PERUGIA)													
	Sub totale centri di servizio	0	0	0	0	7	2	16	9	174	29	17	5	

Totali d'Ateneo	Ordinari	Associati	Ricercatori	Assistenti	Assegnisti di ricerca	di cui dottorandi	Dottorandi non assegnisti di ric.	di cui con borsa	Pers. tecn. e amm.vo di ruolo	di cui amm.vi	Pers. tecn. e amm.vo a tempo det.	di cui amm.vi	Note
	261	317	506	0	205	14	262	175	711	172	33	13	

Nota generale Per quanto attiene al personale tecnico e amministrativo di ruolo si segnala che: 1) il raggruppamento 'di cui all'amministrativo contabile' comprende sia l'area amministrativa che l'area amministrativa gestionale 2) Il personale assegnato a piu' strutture o con piu' incarichi e' conteggiato per intero solo nella struttura prevalente/principale 3) Sia per il personale a tempo determinato che a tempo indeterminato sono state conteggiate anche le unita' in aspettativa, comando e distacco.

Allegato D: Incassi e pagamenti per attività di ricerca scientifica dei Dipartimenti, Istituti e Centri dell'Ateneo (Esercizio 2012)

n.	Dipartimenti	E.2 - Entrate										E.2.1		E.3 - Uscite		
		Da UE	Da altre istituzioni pubbliche estere (*)	Da MIUR (**)	Da altre amministrazioni pubbliche italiane (centrali e locali)	Enti pubblici di ricerca italiani	Imprese italiane	Soggetti privati italiani non profit	Soggetti privati esteri (imprese e istituzioni non profit)	Da Ateneo (***)	Altre entrate	Totale entrate (al netto partite di giro)	Totale entrate per attività in conto terzi	Totale spese correnti	Totale spese in conto capitale	Totale spese (al netto partite di giro)
Dipartimenti Ante Lg240/2010																
1	BIOLOGIA APPLICATA	198			76		17	31		3		325	370	190	352	542
2	BIOLOGIA CELLULARE E AMBIENTALE				193				27	56		276	164	208	283	491
3	CHIMICA	62	167	180	78	32	10	8		16	65	618	99	462	364	826
4	CHIMICA E TECNOLOGIA DEL FARMACO	10				35	167	13	87			312	18	74	384	458
5	DIRITTO PUBBLICO				23			16				39	44	35	38	73
6	DISCIPLINE GIURIDICHE ED AZIENDALI				14				160	25		199	112	69	94	163
7	ECONOMIA, FINANZA E STATISTICA	68			60			47		29		204	66	31	216	247
8	FILOSOFIA, LINGUISTICA E LETTERATURE								36			36		158	81	239
9	FISICA	1.536	171	56		196		75			112	2.146	85	360	1.976	2.336
10	INGEGNERIA CIVILE ED AMBIENTALE	152		39	343	101	35	101		90		861	1.546	455	1.260	1.715
11	INGEGNERIA ELETTRONICA E DELL'INFORMAZIONE				7	71	128		17	27		250	276	162	153	315
12	INGEGNERIA INDUSTRIALE				18		54					72	2.600	497		497
13	ISTITUZIONI E SOCIETA'	119			240		15			10	8	392	37	67	177	244
14	LINGUE E LETTERATURE ANTICHE, MODERNE E COMPARATE		2	41						1	8	52		39	27	66
15	MATEMATICA E INFORMATICA				1		45			22		68	32	212	164	376
16	MEDICINA CLINICA E SPERIMENTALE	164		243	336	16	167	808	408	137	5	2.284	840	873	2.456	3.329
17	MEDICINA INTERNA	43					118	126	75	171	3	536	330	290	1.137	1.427
18	MEDICINA SPERIMENTALE E SCIENZE BIOCHIMICHE	2.577		446	368	50	124	270	414	41	2	4.292	122	389	2.213	2.602
19	PATOLOGIA, DIAGNOSTICA E CLINICA VETERINARIA		67		14	36	264			22	1	404	1.022	203	479	682
20	SCIENZE AGRARIE E AMBIENTALI			116	246	48	6	8	77	2		503	169	182	323	505
21	SCIENZE BIOPATOLOGICHE ED IGIENE DELLE PRODUZIONI ANIMALI E ALIMENTARI					50			13	39		102	115	45	110	155
22	SCIENZE CHIRURGICHE, RADIOLOGICHE ED ODONTOSTOMATOLOGICHE								20			20	54	32	46	78
23	SCIENZE DELLA TERRA	72	10		96	121	32	67	107		17	522	108	256	261	517
24	SCIENZE ECONOMICO-ESTIMATIVE E DEGLI ALIMENTI			54	156		41	5		15	84	355	875	129	2.399	2.528
25	SCIENZE STORICHE				13			26		14		53	11	100	218	318
26	SCIENZE UMANE E DELLA FORMAZIONE				80			42		293		415	27	96	275	371
27	SPECIALITA' MEDICO CHIRURGICHE E SANITA' PUBBLICA		82		872		340	85	41	51	59	1.530	392	395	1.020	1.415
28	STUDI GIURIDICI - ALESSANDRO GIULIANI-				10					28		38		82	18	100
29	UOMO E TERRITORIO				78		64	6		3		151		179	28	207
	Totale Dipartimenti	5.001	499	1.175	3.322	756	1.627	1.767	1.449	1.095	364	17.055	9.514	6.270	16.552	22.822

(*) Comprese università straniere e istituzioni internazionali (esclusa la UE).

(**) Le assegnazioni di provenienza MIUR comprendono anche quelle per i Programmi di interesse nazionale (PRIN), per il Fondo per gli investimenti della ricerca di base (FIRB) e per il Fondo speciale integrativo ricerca (FISR).

(***) Università di appartenenza o altra università italiana.

n.	Centri	E.2 - Entrate										E.2.1	E.3 - Uscite			
		Da UE	Da altre istituzioni pubbliche estere (*)	Da MIUR (**)	Da altre amministrazioni pubbliche italiane (centrali e locali)	Enti pubblici di ricerca italiani	Imprese italiane	Soggetti privati italiani non profit	Soggetti privati esteri (imprese e istituzioni non profit)	Da Ateneo (***)	Altre entrate	Totale entrate (al netto partite di giro)	Totale entrate per attività in conto terzi	Totale spese correnti	Totale spese in conto capitale	Totale spese (al netto partite di giro)
1	CENTRO 'CARLO JUCCI' - TERMINILLO (PERUGIA)										62	62	44			0
2	CENTRO DEI SERVIZI BIBLIOTECARI (PERUGIA)									2.110	45	2.155	28	579	1.673	2.252
3	CENTRO DI ATENEO PER I MUSEI SCIENTIFICI (C.A.M.S.) (PERUGIA)										76	76	5			0
4	CENTRO DI ECCELLENZA MATERIALI INNOVATIVI NANOSTRUTTURATI PER APPLICAZIONI CHIMICHE FISICHE E BIOMEDICHE (PERUGIA)							32				32	38		41	41
5	CENTRO DI ECCELLENZA PER LA RICERCA SULLA BIRRA (CERB) (PERUGIA)							70				70	299		177	177
6	CENTRO DI ECCELLENZA S.M.A. Art. (PERUGIA)	2.398			37						2	2.437		15	2.236	2.251
7	CENTRO DI RICERCA DI PROTEOMICA E GENOMICA DELLA TIROIDE (PERUGIA)											0				0
8	CENTRO DI RICERCA SULLE BIOMASSE (PERUGIA)				2.013			126				2.139	85	36		36
9	CENTRO DI STUDI "ACCADEMIA ROMANISTICA COSTANTINIANA" (PERUGIA)											0				0
10	CENTRO DI STUDI GIURIDICI SUI DIRITTI DEI CONSUMATORI (TERNI)											0				0
11	CENTRO INTERUNIVERSITARIO DI RICERCA SULL'INQUINAMENTO DA AGENTI FISICI (CIRIAF) (PERUGIA)	115			23			207	32	37	36	450	196	869	186	1.055
12	CENTRO INTERUNIVERSITARIO PER L'AMBIENTE (C.I.P.L.A.) (PERUGIA)									12		12			8	8
13	CENTRO LINGUISTICO D'ATENEO (C.L.A.) (PERUGIA)											0	31		1	1
14	CENTRO UNIVERSITARIO DI MICROSCOPIA ELETTRONICA (PERUGIA)									10		10	1			0
15	CENTRO UNIVERSITARIO SULLA PSICOLOGIA DELLE RELAZIONI INTERCULTURALI (C.U.P.R.I.) (TERNI)											0				0
16	Centro di Ricerca in Sicurezza Umana (CRISU) (PERUGIA)											0				0
17	POLO SCIENTIFICO DIDATTICO DI TERNI (PERUGIA)				941			125				1.066	926	176	321	497
18	SCUOLA SUPERIORE TERRITORIO, AMBIENTE E MANAGEMENT (ACQUASPARTA)										2	2			6	6
19	STABULARIO CENTRALIZZATO (PERUGIA)											0	3			0
20	Società della Conoscenza e Tecnologie Forensi (C.Ri.S.Co.Te.F.) (PERUGIA)											0				0
	Totale Centri	2.513	0	0	3.014	0	403	189	0	2.169	223	8.511	1.656	1.675	4.649	6.324

(*) Comprese università straniere e istituzioni internazionali (esclusa la UE). (**) Le assegnazioni di provenienza MIUR comprendono anche quelle per i Programmi di interesse nazionale (PRIN), per il Fondo per gli investimenti della ricerca di base (FIRB) e per il Fondo speciale integrativo ricerca (FISR). (***) Università di appartenenza o altra università italiana.

Total e ateneo	E.2 - Entrate											E.2.1	E.3 - Uscite		
	Da UE	Da altre istituzioni pubbliche estere (*)	Da MIUR (**)	Da altre amministrazioni pubbliche e italiane (centrali e locali)	Enti pubblici di ricerca italiani	Imprese italiane	Soggetti privati italiani non profit	Soggetti privati esteri (imprese e istituzioni non profit)	Da Ateneo (***)	Altre entrate	Totale entrate (al netto partite di giro)	Totale entrate per attività in conto terzi	Totale spese correnti	Totale spese in conto capitale	Totale spese (al netto partite di giro)
	7.514	499	1.175	6.336	756	2.030	1.956	1.449	3.264	587	25.566	11.170	7.945	21.201	29.146