

**UNIVERSITÀ DEGLI STUDI DI PERUGIA**

**NUCLEO DI VALUTAZIONE DI ATENEIO**

**Relazione sui risultati della rilevazione  
della valutazione della didattica  
da parte degli studenti**

**Anno accademico 2008/2009**

Aprile 2010

## 1. Introduzione

Il Nucleo di Valutazione dell'Università di Perugia, nel rispetto della normativa vigente (Legge n. 370 del 19 ottobre 1999), ha disposto la rilevazione del giudizio globale sull'esperienza universitaria degli studenti dell'Università degli Studi di Perugia per l'anno accademico 2008-2009.

La rilevazione ha riguardato le opinioni degli studenti frequentanti sulle attività didattiche svolte nei Corsi di Studio dell'Ateneo. In questa relazione, si analizza l'andamento del grado di soddisfazione degli studenti, ponendolo a confronto coi dati delle ultime rilevazioni.

Dopo il processo di raccolta ed elaborazione dei dati, con la presente relazione, il Nucleo di Valutazione si propone di:

- 1) riferire sui risultati della rilevazione per l'anno accademico 2008/2009;
- 2) individuare le criticità esistenti al fine di migliorare la qualità della didattica nei prossimi anni accademici;
- 3) suggerire al Senato Accademico proposte finalizzate ad aumentare l'efficacia della valutazione della didattica nell'Ateneo di Perugia.

La valutazione della didattica attraverso il giudizio espresso dagli studenti è stata attivata presso l'Università degli Studi di Perugia nell'anno accademico 1999/2000, utilizzando il modello proposto dall'Osservatorio Nazionale della Valutazione. Nell'attivare la raccolta delle opinioni espresse dagli studenti sulla didattica nell'Ateneo di Perugia, il Nucleo di Valutazione si è posto i seguenti obiettivi:

- fornire ai docenti indicazioni per l'autovalutazione della propria attività didattica;
- munire i docenti di valutazioni utili alla individuazione di metodologie didattiche che migliorano l'efficacia del processo formativo nei singoli Corsi di Studio e mettere in evidenza gli elementi che lo rendono meno incisivo;
- trasmettere ai coordinatori delle attività didattiche (Presidenti di Corso di Studio, Presidi di Facoltà, componenti delle Commissioni Didattica di Ateneo e di Facoltà) informazioni sulle "performance" didattiche dei docenti, descritte in base alle opinioni degli studenti frequentanti;
- individuare le cause logistiche e infrastrutturali (aule, laboratori, orari di lezione, ecc.) responsabili delle eventuali carenze di efficienza ed efficacia delle attività didattiche.

Ciò premesso, il Nucleo di Valutazione di Ateneo, anche sulla base delle rilevazioni effettuate negli anni precedenti, ritiene opportuno ricordare che i motivi fondamentali per cui alcuni Insegnamenti hanno successi superiori ad altri:

- la professionalità con cui i docenti assolvono il loro compito didattico;
- la loro capacità di trasmettere l'informazione;
- la loro capacità di creare rapporti di reciproca fiducia con gli studenti.

Il minore successo di altri corsi di Insegnamento appare peraltro essere principalmente causato da:

- carenza di coordinamento tra gli Insegnamenti e le altre attività didattiche;
- scarsa capacità del Docente di destare interesse per l'insegnamento;
- difficoltà di carattere organizzativo e logistico.

## **2. Modalità di svolgimento della rilevazione**

La rilevazione delle opinioni degli studenti per l'anno accademico 2008-2009 è stata effettuata al termine dei semestri/trimestri in cui è articolata l'attività didattica, corrispondente allo svolgimento di circa il 75% delle ore di lezione di ogni Insegnamento.

Il processo di valutazione ha avuto come referenti e responsabili i Presidenti dei Consigli di Corso di Studio che hanno ricevuto l'incarico di sottoporre ad indagine tutti gli insegnamenti attivati nei Corsi di Studio di competenza. I dati degli Insegnamenti per i quali è pervenuto un numero di schede inferiore a sei sono stati utilizzati per valutare complessivamente il Corso di Studio, ma non sono stati elaborati come singolo Insegnamento allo scopo di garantire l'anonimato dei giudizi espressi.

Dall'anno accademico 2006/2007, l'oggetto della rilevazione sulle opinioni degli studenti è stato il singolo **Insegnamento**. I Corsi articolati in moduli didattici sono stati considerati come un unico Insegnamento, così come previsto dal CNVSU. Fino all'anno accademico 2005/2006, l'oggetto della rilevazione era stato il **modulo didattico**, infatti nel caso di Corsi articolati in moduli didattici, la rilevazione era stata effettuata per ogni modulo didattico contenuto nello stesso Corso Integrato. L'esperienza aveva dimostrato che questa opzione rendeva difficile la comparazione statistica e non consentiva la valutazione unitaria dell'Insegnamento, che è il vero oggetto della valutazione della qualità della didattica.

Sono state distribuite schede prestampate con un codice che proviene dal data-base della programmazione didattica (G-POD), contenenti le informazioni di base relative all'Anno Accademico di riferimento, al Corso di Studio e titolo dell'Insegnamento.

Per gli Insegnamenti in comune tra due o più Corsi di Studio è stato utilizzato un unico codice ed è quindi stata effettuata un'unica rilevazione.

### **3. Processo di raccolta delle informazioni**

L'intero processo di raccolta dei dati è stato articolato in 4 fasi, di seguito descritte.

#### ***1° fase: elaborazione del questionario***

Sono stati identificate le domande da porre agli studenti, con l'intento di raccogliere ogni informazione potenzialmente utile per una corretta valutazione:

- Sezione A - Informazioni relative allo studente: età; sesso; scuola di provenienza; posizione amministrativa (in corso, ripetente, fuori corso); impegno nello studio (studente a tempo pieno, studente lavoratore, studente "fuori corso").
- Sezione B - Il contesto dell'Insegnamento: valutazione dell'organizzazione complessiva degli Insegnamenti del Corso; sostenibilità del carico di studio complessivo degli Insegnamenti; adeguatezza delle infrastrutture (aule, laboratori, attrezzature); adeguatezza delle conoscenze possedute dallo studente per affrontare lo specifico Insegnamento sul quale è effettuata la rilevazione.
- Sezione C - Coinvolgimento dello studente nell'Insegnamento a cui si riferisce la rilevazione: percentuale delle lezioni e delle esercitazioni frequentate; motivazione della alta o scarsa frequenza alle attività didattiche.
- Sezione D – Organizzazione dell'Insegnamento: giudizio sull'impegno complessivamente richiesto allo studente per seguire l'Insegnamento; giudizio sulla qualità e sulla organizzazione dell'Insegnamento (orari, materiale didattico, progressione logica, modalità d'esame, ecc); giudizio sull'impegno del(i) Docente(i) nelle attività didattiche inerenti l'Insegnamento; giudizio sull'utilità della frequenza.
- Sezione E – Ulteriori valutazioni: percentuale delle lezioni tenute dal Docente; giudizio sull'utilità delle attività didattiche integrative; interesse personale agli argomenti dell'Insegnamento; giudizio complessivo sulle attività svolte nell'ambito dell'Insegnamento; giudizio sulla utilità della presente rilevazione.
- Sezione F – Commenti e suggerimenti: gli studenti facoltativamente possono riportare commenti e suggerimenti aggiuntivi, ai fini del miglioramento della qualità della didattica,

sia in riferimento al Corso di Studio nella sua interezza, sia in riferimento ai singoli moduli che compongono l'Insegnamento ove previsti.

Il questionario proposto agli studenti frequentanti è riportato nell'**Allegato n. 1**.

### ***2° fase: raccolta dei dati***

Per ciascun Insegnamento sottoposto a rilevazione, i questionari sono stati consegnati da unità di personale non docente agli studenti presenti in aula all'ora prevista per l'inizio di una delle ultime lezioni dello stesso Insegnamento. Gli studenti hanno avuto circa 10-20 minuti di tempo da dedicare alla compilazione. Al termine i questionari sono stati chiusi dagli studenti in una busta che è stato sigillata, firmata sui lembi e consegnata dagli stessi studenti alle unità di personale non docente presenti in aula. Il Docente dell' Insegnamento sottoposto a rilevazione è entrato in aula al termine delle operazioni. I plichi relativi ai singoli Insegnamenti sono stati consegnati all'Ufficio di supporto del Nucleo di Valutazione di Ateneo che ha proceduto alle successive fasi di lettura ed elaborazione-dati.

### ***3° fase : "lettura" dei questionari***

Dopo un controllo formale dei plichi contenenti le rilevazioni dei singoli Insegnamenti, i questionari sono stati sottoposti a lettura ottica, mediante uso di scanner e software dedicati.

Il sistema utilizzato ha consentito l'acquisizione di marcature sui questionari a risposta singola, e le opinioni espresse dagli studenti in una sezione specifica della scheda (sezione F) nella quale gli studenti, per esteso, hanno espresso commenti e suggerimenti utili al fine di migliorare la Didattica.

### ***4° fase: elaborazioni dei dati***

Per l'elaborazione dei dati è stato utilizzato un applicativo sviluppato nel linguaggio VBA che utilizza tabelle di access ed un file excel che masterizza i dati elaborati. L'applicativo provvede a stampare i risultati dell'elaborazione tramite Adobe Acrobat, generando direttamente files PDF.

Per ogni Insegnamento e per ogni categoria di risposta sono stati elaborati e forniti ai docenti i risultati relativi alle domande delle sezioni A, B, C, E del questionario sopraindicate, riguardanti *lo studente, il contesto dell'insegnamento, la frequenza e l'impegno, e le ulteriori valutazioni.*

Per le risposte relative alla sezione D (*giudizi riguardanti le modalità con cui l'insegnamento viene impartito e le caratteristiche della docenza*), le risposte ad ogni domanda sono state accorpate calcolando la media aritmetica delle risposte valide (escludendo quindi dal calcolo le schede in cui non era riportata alcuna risposta a quella domanda e quelle in cui era barrata la casella “non previsto”). La media ottenuta per ogni domanda di ciascun Corso di Insegnamento è stata confrontata con la media ottenuta, per la stessa domanda, dall'insieme delle discipline dello stesso Corso di Studio che hanno partecipato all'indagine nel medesimo periodo di rilevazione.

Per ciascun Corso di Studio sono state elaborate tabelle di sintesi dei risultati relativi alla sezione D del questionario. L'elaborazione è stata eseguita in due fasi, ciascuna relativa ad un semestre: durante i mesi di dicembre-gennaio (*1<sup>a</sup> rilevazione*), e maggio-giugno (*2<sup>a</sup> rilevazione*). Nelle tabelle in allegato (**Allegato n. 2**) vengono riportati tutti i valori medi dei singoli Corsi di Studio. Queste tabelle, integrate dalle valutazioni medie ottenute dai singoli Insegnamenti (**Allegato n. 3**), consentono di visualizzare la percezione che gli studenti hanno di ogni disciplina, anche in confronto con la valutazione complessiva del Corso di Studio e nell'ambito della stessa Facoltà.

#### **4. Utilizzazione interna dei risultati della valutazione**

I risultati elaborati sono stati inviati ai **Presidi delle Facoltà** e ai **Presidenti dei Consigli di Corso di Studio** competenti, e resi inoltre disponibili ad ogni singolo docente responsabile dell'insegnamento tramite l'accesso all'**Area Riservata** all'interno del **sito web dell'Ateneo**.  
unitamente alla

Ai Presidenti di Corso di Studio è stato demandato il compito di valutare e discutere i dati emersi dai questionari nell'ambito delle Commissioni Paritetiche per la Didattica nonché nei Consigli di Corso di Studio e di Facoltà.

Mentre la copia digitale della Sezione F è stata trasmessa in forma riservata ai Presidenti dei Consigli di Corso di Studio, con il compito di portare a conoscenza delle informazioni i docenti responsabili dei relativi Insegnamenti, allo scopo di informarli sulla percezione della loro personale attività didattica da parte degli studenti.

## 5. Descrizione dei risultati della rilevazione

### 5.1. Numero di Insegnamenti sottoposti a rilevazione

La partecipazione alla valutazione della didattica per l'a.a. 2008-2009 è complessivamente misurata dal numero di Insegnamenti sottoposti a rilevazione e dal numero di questionari compilati dagli studenti (Tabella 1).

**Tabella 1. Insegnamenti sottoposti a rilevazione – a.a. 2008/2009**

Facoltà	INSEGNAMENTI		Grado di penetrazione della valutazione	NUM schede	CORSI DI STUDIO	
	TOT	di cui ELAB			TOT	di cui rilevati
Agraria	182	171	94%	1.882	11	10
Economia	218	195	89%	6.632	12	11
Farmacia	117	115	98%	3.387	5	5
Giurisprudenza	112	99	89%	2.630	4	3
Ingegneria	329	267	81%	6.577	14	14
Lettere e Filosofia	277	211	76%	3.983	28	26
Medicina e Chirurgia	514	400	78%	9.647	21	18
Medicina Veterinaria	61	59	97%	1.750	2	2
Scienze della Formazione	260	183	70%	4.174	9	9
Scienze MM. FF. NN.	466	365	78%	4.391	26	26
Scienze Politiche	135	122	90%	3.280	9	9
Interfacoltà	261	211	81%	4.372	19	17
<b>Totale di Ateneo</b>	<b>2.958</b>	<b>2.398</b>	<b>82%</b>	<b>52.705</b>	<b>160</b>	<b>150</b>

Gli insegnamenti attivati nell'Ateneo di Perugia sono stati 2.958, di cui 2.398 sono stati rilevati ed elaborati ai fini della valutazione della didattica da parte degli studenti, pari all'82% degli insegnamenti. In analogia alle precedenti rilevazioni nel conteggio non sono compresi 70 insegnamenti attivati per i Corsi in teledidattica e per i Corsi internazionali, non sottoposti d'ufficio alla rilevazione. I questionari elaborati sono stati 52.705. I Corsi di Studio rilevati sono pari a 148 su un totale di 160 Corsi attivati.

La partecipazione alla valutazione della didattica è nettamente migliorata nell'Ateneo di Perugia: infatti, l'analisi del **grado di penetrazione della rilevazione** (numero di Insegnamenti monitorati / numero di Insegnamenti attivati), evidenzia un netto aumento negli ultimi anni accademici:

Anno Accademico	Grado di penetrazione della valutazione
2003/2004	65%
2004/2005	63%
2005/2006	56%
2006/2007	60%
2007/2008	76%
2008/2009	82%

La partecipazione alla valutazione della didattica è nettamente migliorata nell'anno accademico 2008/2009 rispetto all'anno accademico 2007/2008: il grado di penetrazione della valutazione è passato dal 76% all'82%, con un incremento del 6%. Il miglioramento è dovuto ad un duplice fenomeno (Tabella 2):

- la riduzione del numero di 48 insegnamenti attivati;
- l'aumento del numero di insegnamenti monitorati e/o elaborati.

**Tabella 2. Insegnamenti sottoposti a rilevazione: confronto a.a. 2007/2008 e a.a. 2008/2009**

Facoltà	Insegnamenti a.a. 2007-2008			Insegnamenti a.a. 2008-2009			Differenza percentuale tra l'a.a. 2007-2008 e l'a.a. 2008-2009
	Attivati	Elaborati	Grado di penetrazione della valutazione	Attivati	Elaborati	Grado di penetrazione della valutazione	
Agraria	182	160	88%	182	171	94%	+ 6%
Economia	224	205	92%	218	195	89%	- 2%
Farmacia	115	115	100%	117	115	98%	- 2%
Giurisprudenza	130	85	65%	112	99	89%	+ 24%
Ingegneria	324	243	75%	329	267	81%	+ 6%
Lettere e Filosofia	364	215	59%	277	211	76%	+ 17%
Medicina e Chirurgia	435	356	82%	514	400	78%	- 4%
Medicina Veterinaria	96	66	69%	61	59	97%	+ 28%
Scienze della Formazione	197	103	52%	260	183	70%	+ 18%
Scienze MM. FF. NN.	447	333	74%	466	365	78%	+ 4%
Scienze Politiche	143	118	83%	135	122	90%	+ 7%
Interfacoltà	323	265	82%	261	211	81%	- 1%
<b>Totale di Ateneo</b>	<b>2.980</b>	<b>2.264</b>	<b>76%</b>	<b>2.932</b>	<b>2.398</b>	<b>82%</b>	<b>+ 6%</b>



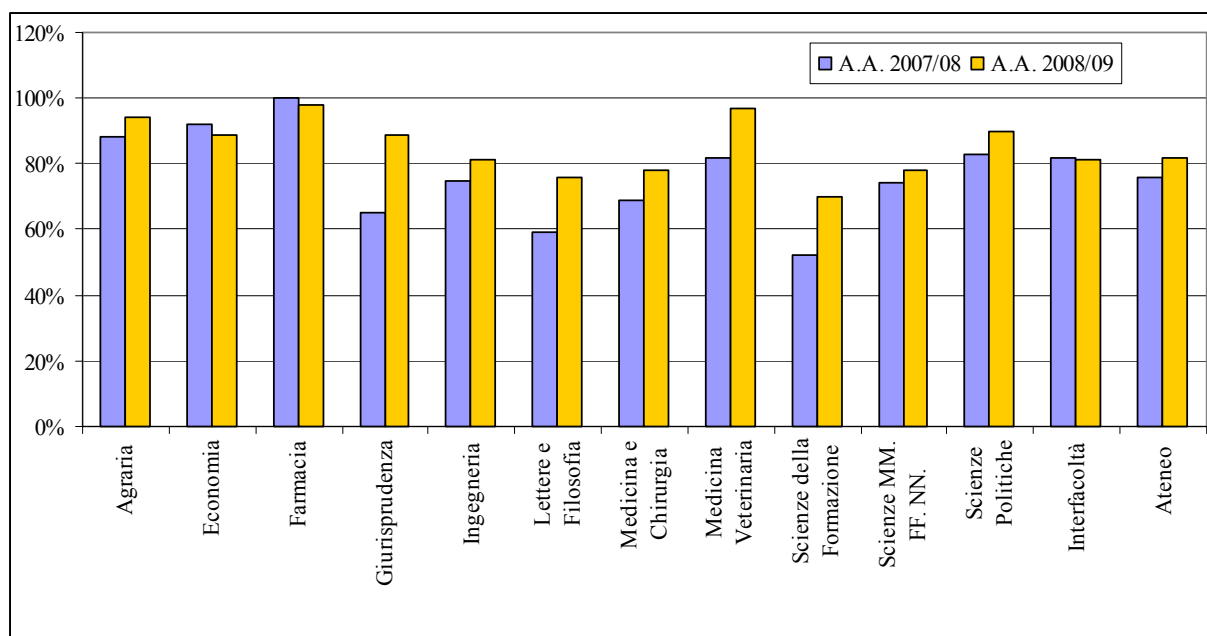
Il numero di Insegnamenti non monitorati e/o elaborati nell'anno accademico 2008/2009, pari a 560 (di cui 70 per corsi teledidattici e corsi internazionali non sottoposti d'ufficio alla rilevazione) rimane comunque elevato, anche se inferiore allo stesso dato dell'anno precedente pari a 812 (di cui 96 non sottoposti d'ufficio alla rilevazione). Va rilevato che l'efficienza della rilevazione è ancora bassa, segnale preoccupante della scarsa attenzione che alcuni Corsi di Studio pongono alla valutazione della didattica. Tuttavia la netta inversione di tendenza, verificatasi nell'ultimo anno accademico, sono i primi frutti del miglioramento dell'organizzazione del sistema di rilevazione dei questionari e consente di apprezzare le sollecitazioni espresse negli ultimi anni dal Nucleo di Valutazione.

Va sottolineato il comportamento "virtuoso" delle Facoltà di Farmacia (98%), di Medicina Veterinaria (97%), di Agraria (94%) e di Scienze Politiche (90%) che hanno sottoposto a valutazione oltre il 90% degli insegnamenti attivati (Grafico 1).

Nel confronto tra Facoltà rimane negativa la situazione della Facoltà di Scienze della Formazione (70%), seppure in miglioramento rispetto all'a.a. precedente (+18%). Rimane ancora basso il numero di corsi sottoposti a valutazione nelle Facoltà di Lettere e Filosofia, Scienze MM.FF.NN. e Medicina e Chirurgia. Tuttavia va rilevato il deciso miglioramento del grado di penetrazione della rilevazione in tutte le Facoltà.

Si deve quindi esprimere un giudizio del tutto positivo sulla rilevazione della didattica, che ha consentito di aumentare del 6% il numero di Insegnamenti monitorati. Tuttavia occorre accrescere lo sforzo per giungere la monitoraggio totale degli Insegnamenti.

**Grafico 1 – Grado di penetrazione\* della valutazione della didattica per Facoltà**



\* Grado di penetrazione: insegnamenti monitorati/insegnamenti attivati

### 5.2. Numero di questionari elaborati

Gli Insegnamenti rilevati ed elaborati sono stati pari a 2.398 e i risultati dell'elaborazione di 325 di questi non sono stati trasmessi ai docenti, in quanto il numero delle schede era inferiore a sei (Tabella 3).

Il numero di questionari pervenuti al Nucleo di Valutazione, pari a 52.705, è diminuito rispetto ai precedenti anni accademici, in quanto è diminuito il numero degli Insegnamenti attivati.

<b>Tabella 3 - Insegnamenti elaborati a.a. 2008/2009</b> (per numerosità di schede raccolte)			
<b>Facoltà</b>	<b>Insegnamenti elaborati</b>		
	<b>Numero di schede ≥ 6</b>	<b>Numero di schede &lt; 6</b>	<b>Totale complessivo</b>
<b>Agraria</b>	<b>126</b>	<b>45</b>	<b>171</b>
<b>Economia</b>	<b>192</b>	<b>3</b>	<b>195</b>
<b>Farmacia</b>	<b>106</b>	<b>9</b>	<b>115</b>
<b>Giurisprudenza</b>	<b>81</b>	<b>18</b>	<b>99</b>
<b>Ingegneria</b>	<b>253</b>	<b>14</b>	<b>267</b>
<b>Lettere e Filosofia</b>	<b>183</b>	<b>28</b>	<b>211</b>
<b>Medicina e Chirurgia</b>	<b>376</b>	<b>24</b>	<b>400</b>
<b>Medicina Veterinaria</b>	<b>57</b>	<b>2</b>	<b>59</b>
<b>Scienze della Formazione</b>	<b>135</b>	<b>48</b>	<b>183</b>
<b>Scienze MM. FF. NN.</b>	<b>256</b>	<b>109</b>	<b>365</b>
<b>Scienze Politiche</b>	<b>118</b>	<b>4</b>	<b>122</b>
<b>Interfacoltà</b>	<b>190</b>	<b>21</b>	<b>211</b>
<b>Totale Ateneo</b>	<b>2.073</b>	<b>325</b>	<b>2.398</b>

### ***5.3. Opinioni espresse dagli studenti: considerazioni generali***

La presente sezione illustra tutti i risultati emersi dall'analisi dei questionari, allo scopo di fornire indicazioni analitiche utili a promuovere processi di autovalutazione ed eventuali misure correttive. I dati sono raggruppati per Facoltà, allo scopo di presentare un quadro complessivo della valutazione della didattica nell'Ateneo di Perugia.

La presente relazione si accompagna ad un programma di ampia diffusione dei risultati della valutazione della didattica; infatti ogni Preside di Facoltà ed ogni Presidente di Corso di Studio può accedere ai risultati di ogni singolo insegnamento della rispettiva Facoltà o Corso di Studio. Inoltre, ogni docente può prendere atto dei risultati della elaborazione dei questionari relativi al suo Insegnamento, sia tramite il Presidente di Corso di Studio sia tramite l'accesso all'Area Riservata del sito web dell'Ateneo.

I quesiti posti nel questionario agli studenti frequentanti possono essere suddivisi in tre insiemi omogenei:

- il primo comprende aspetti relativi alle caratteristiche degli studenti ed alla loro carriera universitaria (sezioni A e C);
- il secondo è mirato a raccogliere le opinioni degli studenti su organizzazione, risorse e contesto dell'insegnamento nonché sulle modalità con cui viene svolta l'attività didattica (sezioni B e D);
- il terzo contiene valutazioni aggiuntive quali l'interesse degli studenti per i singoli insegnamenti, il loro giudizio sulla utilità del presente sondaggio ai fini del miglioramento delle attività didattiche, e loro commenti e suggerimenti espressi in maniera facoltativa (sezioni E ed F).

#### *5.3.1. Scuola di provenienza degli studenti che hanno partecipato alla rilevazione*

Nella Tabella 4 sono riportati i dati relativi alla Scuola Superiore di provenienza degli studenti che hanno partecipato alla rilevazione per singole Facoltà. Si rileva che il Liceo Scientifico è la Scuola di provenienza più frequente nelle Facoltà dell'Ateneo (41,8% degli studenti), con punte massime nelle Facoltà di Ingegneria, Scienze MM.FF.NN., Farmacia e Medicina Veterinaria.

**Tabella 4 - Scuola di provenienza dello studente**

	liceo classico	liceo scientifico	liceo linguistico	liceo artistico o istituto d'arte	istituto tecnico geometri	ex istituto magistrale	istituto tecnico per ragionieri	istituto tecnico industriale	istituto professionale	scuola straniera	altra scuola italiana	non risponde
Agraria	11,1%	37,7%	3,9%	0,7%	3,9%	1,6%	2,8%	6,4%	6,0%	1,8%	22,4%	1,7%
Economia	7,7%	31,2%	6,1%	0,5%	0,8%	2,4%	35,4%	2,4%	5,9%	3,2%	3,0%	1,3%
Farmacia	21,6%	55,4%	5,0%	0,5%	0,2%	3,9%	1,8%	3,6%	1,1%	3,4%	2,4%	1,0%
Giurisprudenza	36,9%	30,3%	8,5%	0,3%	1,2%	5,0%	11,5%	0,8%	0,3%	2,7%	0,6%	1,9%
Ingegneria	9,6%	62,3%	0,8%	0,6%	8,2%	0,4%	3,4%	11,4%	0,5%	1,6%	0,6%	0,7%
Lettere e Filosofia	32,9%	23,2%	19,0%	3,6%	0,8%	6,2%	4,6%	1,0%	2,8%	3,1%	1,8%	0,9%
Medicina e Chirurgia	16,1%	46,7%	4,3%	1,1%	1,7%	5,5%	7,0%	5,1%	4,2%	2,9%	2,9%	2,5%
Medicina Veterinaria	28,1%	53,7%	4,1%	0,4%	0,7%	1,5%	1,1%	2,6%	1,4%	0,8%	5,3%	0,4%
Scienze della Formazione	13,2%	20,8%	8,8%	3,2%	1,8%	26,4%	10,2%	4,4%	5,5%	0,9%	2,4%	2,4%
Scienze MM. FF. NN.	11,6%	59,6%	3,6%	1,0%	2,6%	2,3%	5,0%	9,0%	0,8%	1,2%	2,7%	0,7%
Scienze Politiche	16,7%	25,7%	14,4%	1,2%	1,6%	11,4%	14,1%	3,0%	3,0%	4,5%	2,9%	1,5%
Interfacoltà	15,0%	40,8%	7,1%	2,4%	1,0%	7,1%	8,6%	6,8%	5,3%	1,6%	3,5%	0,8%
Totale Ateneo	16,4%	41,8%	6,6%	1,3%	2,3%	6,0%	10,2%	5,2%	3,3%	2,4%	3,2%	1,4%

Il Liceo Classico, seconda scuola di provenienza per importanza tra gli studenti, è la scuola superiore da cui proviene il maggior numero degli studenti iscritti a Corsi di Studio della Facoltà di Giurisprudenza. Nei Corsi di Studio della Facoltà di Lettere e Filosofia, gli studenti provengono prevalentemente dal Liceo Classico, dal Liceo Scientifico e dal Liceo Linguistico. Nella Facoltà di Economia la maggiore percentuale di iscritti proviene dall'Istituto Tecnico per Ragionieri e dal Liceo Scientifico. Proviene da "altre Scuole italiane" il 22,4% degli iscritti alla Facoltà di Agraria.

La tabella 5 riporta la distribuzione percentuale degli studenti di sesso maschile e femminile iscritti a Corsi di Studio delle diverse Facoltà.

La popolazione di sesso femminile (60,4%) prevale fra gli studenti frequentanti rispetto ai maschi (36,8%). La punta massima degli studenti di sesso femminile si riscontra nella Facoltà di

Lettere e Filosofia (77%) e di Scienze della Formazione (76%). Sono frequentate da studenti di sesso maschile soprattutto le Facoltà di Ingegneria (64%) ed Agraria (54%).

<b>Tabella 5 - Sesso dello studente</b>			
	maschio	femmina	non risponde
Agraria	54,1%	42,7%	3,2%
Economia	38,5%	59,2%	2,3%
Farmacia	24,5%	73,8%	1,6%
Giurisprudenza	26,5%	71,0%	2,5%
Ingegneria	64,3%	33,7%	2,0%
Lettere e Filosofia	21,1%	76,9%	2,0%
Medicina e Chirurgia	30,2%	65,1%	4,7%
Medicina Veterinaria	30,2%	69,1%	0,6%
Scienze della Formazione	20,0%	76,1%	4,0%
Scienze MM. FF. NN.	49,8%	48,4%	1,8%
Scienze Politiche	33,5%	63,4%	3,0%
Interfacoltà	38,7%	59,4%	2,0%
Totale Ateneo	36,8%	60,4%	2,7%

### 5.3.2. Posizione degli studenti

Come riportato nella Tabella 6, la maggioranza (89,5%) degli studenti frequentanti è “in corso”; il dato è sostanzialmente stabile rispetto all'anno accademico precedente.

<b>Tabella 6 - Posizione amministrativa dello studente</b>				
	in corso	ripetente	fuori corso	non risponde
Agraria	89,8%	1,2%	6,7%	2,3%
Economia	87,0%	1,6%	9,2%	2,2%
Farmacia	90,5%	4,2%	3,5%	1,8%
Giurisprudenza	90,0%	0,8%	7,0%	2,3%
Ingegneria	82,8%	2,4%	13,0%	1,8%
Lettere e Filosofia	92,3%	0,4%	5,8%	1,4%
Medicina e Chirurgia	93,1%	1,5%	1,7%	3,7%
Medicina Veterinaria	88,9%	7,1%	1,5%	2,5%
Scienze della Formazione	92,9%	0,6%	2,6%	3,9%
Scienze MM. FF. NN.	86,4%	1,4%	10,0%	2,2%
Scienze Politiche	87,1%	1,0%	9,4%	2,4%
Interfacoltà	93,2%	0,5%	3,8%	2,5%
Totale Ateneo	89,5%	1,7%	6,3%	2,5%

### 5.3.3. Tempo dedicato allo studio

Nelle Facoltà di Scienze Politiche, Agraria, Economia, Interfacoltà, Lettere e Filosofia e Scienze della Formazione si registrano quote percentuali comprese tra il 16 e il 21% di studenti che svolgono anche un'attività lavorativa part-time (Tabella 7); l'attività lavorativa è prevalente in una percentuale di studenti compresa fra 0,5% e 2,7%.

<b>Tabella 7 - Tempo dedicato allo studio</b>					
	studio a tempo pieno	studio e lavoro	prevale il lavoro	altro	non risponde
Agraria	74,3%	17,7%	0,5%	1,5%	5,9%
Economia	74,8%	16,9%	1,3%	2,4%	4,5%
Farmacia	83,4%	9,9%	0,4%	2,4%	3,9%
Giurisprudenza	82,0%	11,0%	0,8%	1,3%	4,9%
Ingegneria	79,2%	12,1%	0,9%	2,9%	4,8%
Lettere e Filosofia	78,9%	15,0%	1,1%	1,6%	3,4%
Medicina e Chirurgia	76,3%	14,6%	0,7%	1,8%	6,6%
Medicina Veterinaria	85,5%	9,0%	0,1%	0,7%	4,7%
Scienze della Formazione	75,8%	13,7%	2,4%	2,7%	5,5%
Scienze MM. FF. NN.	80,5%	11,4%	0,8%	2,4%	5,0%
Scienze Politiche	69,6%	20,8%	2,7%	2,2%	4,7%
Interfacoltà	73,3%	17,1%	1,3%	3,2%	5,1%
<b>Totale Ateneo</b>	<b>77,3%</b>	<b>14,3%</b>	<b>1,1%</b>	<b>2,2%</b>	<b>5,1%</b>

Rispetto al precedente anno accademico, si registra una leggera diminuzione del numero degli studenti-lavoratori.

### 5.3.4. Organizzazione complessiva degli Insegnamenti

L'organizzazione complessiva degli Insegnamenti è ritenuta accettabile dall'78% degli studenti dell'Ateneo (tabella 8), ma con importanti differenze tra le Facoltà. Il 26% degli studenti di Ingegneria, il 23% di Medicina e Chirurgia e il 23,5% di Scienze della Formazione ritengono "non accettabile" l'organizzazione degli insegnamenti ufficialmente previsti nel periodo di riferimento.

La Facoltà di Agraria riceve il miglior giudizio su questo aspetto, dimostrandosi la Facoltà che consegue i migliori giudizi da parte degli studenti, sia per l'organizzazione complessiva degli Insegnamenti che per il carico didattico.

<b>Tabella 8 - L'organizzazione complessiva degli insegnamenti ufficialmente previsti nel periodo di riferimento è accettabile?</b>					
	decisamente NO	più NO che SI	più SI che NO	decisamente SI	non risponde
Agraria	2,5%	10,2%	47,2%	39,7%	0,4%
Economia	3,6%	14,1%	48,8%	32,4%	1,1%
Farmacia	3,5%	16,6%	50,8%	28,5%	0,6%
Giurisprudenza	3,8%	18,3%	48,7%	27,5%	1,6%
Ingegneria	7,1%	18,8%	46,4%	27,1%	0,5%
Lettere e Filosofia	4,0%	17,1%	44,9%	33,3%	0,8%
Medicina e Chirurgia	7,1%	15,8%	44,6%	32,0%	0,6%
Medicina Veterinaria	5,3%	14,3%	48,5%	31,8%	0,2%
Scienze della Formazione	5,8%	17,7%	45,8%	28,8%	1,8%
Scienze MM. FF. NN.	3,8%	14,6%	52,5%	28,6%	0,5%
Scienze Politiche	2,7%	13,2%	46,2%	36,4%	1,6%
Interfacoltà	5,5%	18,1%	49,7%	26,1%	0,6%
Totale Ateneo	5,0%	16,1%	47,5%	30,6%	0,9%

### 5.3.5. Il carico di studio

Gli studenti di Ingegneria (39%) e di Farmacia (33%) valutano “non accettabile” il carico di studi. In linea generale, considerano migliore l’“accettabilità” del carico di studio nelle Facoltà umanistiche (tabella 9).

<b>Tabella 9 - Il carico di studio complessivo degli insegnamenti previsti nel periodo di riferimento è accettabile?</b>					
	decisamente NO	più NO che SI	più SI che NO	decisamente SI	non risponde
Agraria	3,3%	15,5%	51,2%	29,2%	0,8%
Economia	5,3%	22,5%	50,0%	21,1%	1,1%
Farmacia	5,3%	27,7%	47,7%	18,5%	0,8%
Giurisprudenza	5,0%	24,9%	50,0%	18,2%	1,9%
Ingegneria	10,9%	28,3%	43,7%	16,4%	0,6%
Lettere e Filosofia	3,6%	21,3%	49,7%	24,5%	1,0%
Medicina e Chirurgia	9,0%	20,7%	43,7%	26,0%	0,7%
Medicina Veterinaria	5,9%	22,3%	48,6%	22,5%	0,6%
Scienze della Formazione	4,9%	18,5%	50,3%	24,4%	1,9%
Scienze MM. FF. NN.	4,8%	24,4%	51,6%	18,4%	0,8%
Scienze Politiche	3,1%	16,3%	51,0%	27,7%	1,9%
Interfacoltà	4,6%	21,2%	52,1%	21,2%	1,0%
Totale Ateneo	6,2%	22,3%	48,3%	22,2%	1,0%

### 5.3.6. Adeguatezza delle aule e attrezzature didattiche

Le aule sono ritenute adeguate dal 76% degli studenti dell'Ateneo (tabella 10), mentre i locali e le attrezzature didattiche integrative sono ritenute adeguate dal 72% degli studenti dell'Ateneo (tabella 11), escludendo gli studenti che non hanno risposto alla domanda.

<b>Tabella 10 - Le aule in cui si svolgono le lezioni sono adeguate?</b>					
	decisamente NO	più NO che SI	più SI che NO	decisamente SI	non risponde
Agraria	5,7%	13,7%	45,3%	34,7%	0,6%
Economia	5,4%	14,6%	39,6%	39,2%	1,2%
Farmacia	5,5%	16,3%	45,0%	32,1%	1,2%
Giurisprudenza	6,0%	12,4%	34,0%	46,1%	1,5%
Ingegneria	3,0%	10,5%	42,9%	43,0%	0,6%
Lettere e Filosofia	7,2%	22,8%	38,0%	31,2%	0,9%
Medicina e Chirurgia	12,1%	17,3%	38,1%	31,7%	0,9%
Medicina Veterinaria	2,7%	10,3%	39,9%	46,8%	0,3%
Scienze della Formazione	7,6%	18,4%	40,7%	31,5%	1,9%
Scienze MM. FF. NN.	4,8%	14,3%	46,4%	33,5%	0,9%
Scienze Politiche	3,6%	10,5%	38,9%	45,4%	1,6%
Interfacoltà	12,2%	23,5%	39,1%	24,2%	0,9%
Totale Ateneo	7,0%	15,8%	40,5%	35,7%	1,0%

Tuttavia, si rilevano importanti differenze tra le Facoltà. Gli studenti di Interfacoltà (35,6%), di Lettere e Filosofia (30%), di Medicina e Chirurgia (29%) e di Scienze della Formazione (26%) valutano “non adeguate” le aule in cui si svolgono le lezioni (tabella 10). La “non adeguatezza” delle aule di Medicina e Chirurgia è sicuramente generata dalla fase transitoria di trasferimento del polo di didattico da Monteluce a S.Sisto.

Gli studenti di Scienze della Formazione (25%), Interfacoltà (28%) e di Lettere e Filosofia (20,5%) valutano “non adeguati” i locali e le attrezzature per le attività didattiche integrative (tabella 11).

Si rileva pertanto una situazione di inadeguatezza strutturale delle aule e attrezzature didattiche per i corsi Interfacoltà e per le Facoltà di Scienze della Formazione e Lettere e Filosofia, a cui i Presidi e i Presidenti di Corso di Studio dovrebbero prestare maggiore attenzione.



<b>Tabella 11 - I locali e le attrezzature per le attività didattiche integrative sono adeguati?</b>						
	decisamente NO	più NO che SI	più SI che NO	decisamente SI	non previste	non risponde
Agraria	2,6%	11,1%	42,5%	33,4%	9,4%	1,1%
Economia	4,1%	13,1%	37,2%	23,6%	20,2%	1,9%
Farmacia	4,0%	12,6%	31,5%	19,6%	29,1%	3,1%
Giurisprudenza	3,5%	10,7%	28,0%	21,9%	31,1%	4,7%
Ingegneria	3,4%	11,9%	35,2%	20,4%	27,7%	1,4%
Lettere e Filosofia	4,7%	15,9%	28,2%	17,1%	31,3%	2,8%
Medicina e Chirurgia	5,7%	12,2%	28,1%	17,8%	33,8%	2,3%
Medicina Veterinaria	1,0%	6,1%	40,3%	48,4%	3,7%	0,5%
Scienze della Formazione	6,9%	18,2%	30,0%	15,9%	25,3%	3,7%
Scienze MM. FF. NN.	3,1%	12,7%	36,6%	21,0%	24,7%	2,0%
Scienze Politiche	3,4%	11,3%	31,3%	22,9%	28,2%	2,9%
Interfacoltà	8,9%	19,5%	32,2%	17,2%	20,1%	2,1%
Totale Ateneo	4,6%	13,3%	32,7%	21,1%	25,9%	2,3%

### 5.3.7. Possesso delle conoscenze necessarie per seguire il Corso di Insegnamento

La successiva domanda del questionario riguarda la preparazione precedentemente maturata e la sua congruità con le conoscenze richieste per affrontare lo studio della specifica disciplina alla quale si riferisce la rilevazione.

<b>Tabella 12 - Le conoscenze preliminari da me possedute sono risultate sufficienti per la comprensione degli argomenti trattati in questo insegnamento</b>						
	decisamente NO	più NO che SI	più SI che NO	decisamente SI	non previste	non risponde
Agraria	5,4%	16,3%	42,3%	33,5%	1,6%	0,8%
Economia	8,1%	18,9%	41,3%	27,0%	3,4%	1,3%
Farmacia	5,2%	15,8%	47,7%	29,4%	1,1%	0,8%
Giurisprudenza	5,1%	14,3%	41,6%	35,9%	1,6%	1,6%
Ingegneria	6,2%	16,2%	46,9%	26,9%	3,1%	0,7%
Lettere e Filosofia	5,8%	14,1%	44,2%	32,8%	2,1%	1,0%
Medicina e Chirurgia	5,0%	13,4%	44,4%	31,8%	4,5%	0,9%
Medicina Veterinaria	3,3%	15,3%	45,1%	35,5%	0,5%	0,3%
Scienze della Formazione	6,9%	17,8%	43,1%	27,5%	2,7%	2,0%
Scienze MM. FF. NN.	5,8%	18,2%	46,8%	27,2%	1,4%	0,6%
Scienze Politiche	4,7%	16,1%	39,6%	35,0%	2,7%	1,9%
Interfacoltà	7,7%	20,4%	41,5%	26,8%	2,5%	1,0%
Totale Ateneo	6,0%	16,3%	43,9%	29,9%	2,7%	1,1%

Il 75% degli studenti presenti nelle aule al momento della rilevazione confermano l'adeguatezza del livello di preparazione dato loro da precedenti studi (Tabella 12).

In media il 22% degli studenti che hanno partecipato alla rilevazione asserisce invece di non possedere un bagaglio di conoscenze adeguato per partecipare con sufficiente profitto alle attività didattiche. La percentuale degli studenti che denunciano tali carenze di preparazione è abbastanza uniforme nelle varie Facoltà, con una maggiore percentuale nelle Facoltà di di Interfacoltà (28%), Economia (27%), Scienze della Formazione (24,7%), Scienze MM.FF.NN. (24%) e Ingegneria (22%).

### 5.3.8. Assiduità della presenza alle attività didattiche

La partecipazione, l'assiduità e l'impegno degli studenti frequentanti sono deducibili dalla percentuale delle lezioni ed esercitazioni che essi hanno dichiarato di frequentare. La partecipazione ai Corsi di Insegnamento appare elevata; oltre il 92% degli studenti presenti in aula nel giorno della rilevazione ha dichiarato di aver frequentato almeno i tre quarti dell'intero ciclo delle lezioni (Tabella 13).

La frequenza degli studenti alle attività didattiche integrative è elevata nelle Facoltà scientifiche, molto più bassa nelle Facoltà umanistiche, dove spesso non sono previste (Tabella 14).

<b>Tabella 13 - Percentuale delle lezioni frequentate</b>						
	0%	25%	50%	75%	100%	non risponde
Agraria	0,1%	2,2%	7,9%	40,3%	49,3%	0,2%
Economia	0,2%	2,0%	6,2%	35,9%	55,1%	0,6%
Farmacia	0,2%	0,5%	2,7%	40,5%	55,7%	0,4%
Giurisprudenza	0,4%	2,5%	4,6%	38,3%	53,7%	0,5%
Ingegneria	0,2%	1,4%	3,8%	29,8%	64,6%	0,3%
Lettere e Filosofia	0,2%	2,4%	7,4%	44,3%	45,1%	0,6%
Medicina e Chirurgia	0,1%	0,7%	2,1%	32,9%	63,5%	0,7%
Medicina Veterinaria	0,0%	1,0%	4,3%	45,5%	48,9%	0,3%
Scienze della Formazione	0,8%	2,2%	4,2%	38,2%	53,5%	1,1%
Scienze MM. FF. NN.	0,3%	2,0%	5,3%	35,9%	56,4%	0,2%
Scienze Politiche	0,5%	2,6%	7,2%	43,8%	45,2%	0,8%
Interfacoltà	0,5%	3,7%	9,2%	41,3%	44,6%	0,7%
Totale Ateneo	0,3%	1,8%	5,0%	37,2%	55,1%	0,6%

	0%	25%	50%	75%	100%	non previste	non risponde
Agraria	3,4%	3,5%	6,7%	18,3%	51,1%	15,8%	1,2%
Economia	6,6%	4,9%	7,4%	16,4%	30,7%	31,7%	2,4%
Farmacia	4,4%	1,6%	3,1%	9,1%	27,6%	48,7%	5,4%
Giurisprudenza	11,1%	4,9%	4,6%	11,4%	21,5%	42,1%	4,5%
Ingegneria	2,1%	2,7%	4,0%	14,8%	38,8%	36,0%	1,6%
Lettere e Filosofia	7,6%	4,0%	3,8%	10,6%	15,2%	52,9%	5,7%
Medicina e Chirurgia	4,2%	1,2%	1,6%	6,5%	29,3%	53,7%	3,6%
Medicina Veterinaria	1,0%	1,7%	4,2%	27,4%	58,6%	6,7%	0,4%
Scienze della Formazione	8,5%	4,2%	3,7%	10,7%	19,0%	48,7%	5,2%
Scienze MM. FF. NN.	2,5%	2,0%	3,9%	13,5%	37,1%	38,1%	3,0%
Scienze Politiche	7,7%	5,4%	5,3%	12,7%	20,4%	45,6%	2,9%
Interfacoltà	7,7%	4,8%	5,0%	12,4%	28,8%	38,5%	2,8%
<b>Totale Ateneo</b>	<b>5,4%</b>	<b>3,2%</b>	<b>4,2%</b>	<b>12,4%</b>	<b>30,1%</b>	<b>41,4%</b>	<b>3,3%</b>

### 5.3.9. Programmazione degli esami di profitto

Alla domanda inerente l'intervallo di tempo che presumibilmente intercorrerà fra la fine delle attività didattiche del Corso seguito e la data in cui lo studente intende sostenere il relativo esame oltre il 76,6% degli studenti ha risposto che intendono affrontare la prova di esame al termine del corso e circa l'8% con una sola sessione di ritardo (Tabella 15).

	seguo e studio per sostenere l'esame alla fine delle lezioni	seguo, ma ho programmato l'esame con almeno una sessione di ritardo	seguo, ma non so quando potrò sostenere l'esame	altro	non risponde
Agraria	81,9%	5,1%	11,4%	0,9%	0,7%
Economia	80,7%	7,4%	9,1%	1,1%	1,7%
Farmacia	59,0%	13,3%	25,0%	1,5%	1,2%
Giurisprudenza	71,1%	13,8%	12,3%	1,3%	1,5%
Ingegneria	78,3%	8,5%	11,0%	1,1%	1,0%
Lettere e Filosofia	82,0%	6,8%	9,2%	1,2%	0,9%
Medicina e Chirurgia	75,2%	6,4%	15,2%	1,7%	1,5%
Medicina Veterinaria	55,8%	18,6%	23,7%	0,9%	1,0%
Scienze della Formazione	79,3%	5,1%	11,3%	1,8%	2,6%
Scienze MM. FF. NN.	76,6%	8,3%	12,7%	1,7%	0,8%
Scienze Politiche	87,5%	4,5%	5,5%	1,2%	1,3%
Interfacoltà	78,5%	6,6%	10,7%	2,9%	1,3%
<b>Totale Ateneo</b>	<b>76,6%</b>	<b>7,9%</b>	<b>12,6%</b>	<b>1,5%</b>	<b>1,3%</b>

### 5.3.10. Impegno dei docenti

La domanda relativa al rispetto degli impegni didattici da parte dei docenti ufficiali delle discipline ha prodotto le risposte riportate nella Tabella 16.

Per quanto riguarda il rispetto degli impegni didattici da parte dei docenti ufficiali dei Corsi di insegnamento, una piccola percentuale di studenti (4,7%) dichiara che i docenti ufficiali si fanno sostituire per oltre il 50% delle lezioni.

Le lezioni tenute per il 100% dal Docente responsabile sono pari a circa il 68% degli Insegnamenti, con forti differenze tra le Facoltà. Le situazioni più critiche si rilevano nelle Facoltà di Giurisprudenza, dove solo il 57% degli Insegnamenti sono tenuti per il 100% dal Docente responsabile, per Scienze Politiche (59%) e Interfacoltà (60%).

Particolarmente grave è la situazione nella Facoltà di Giurisprudenza, dove gli studenti dichiarano che i docenti ufficiali tengono meno del 50% delle lezioni per il 4,1% degli Insegnamenti.

All'opposto, la Facoltà di Scienze MM.FF.NN. presenta la percentuale più elevata con il 77,7% degli Insegnamenti tenuti esclusivamente dal Docente responsabile.

<b>Tabella 16 - Lezioni tenute dai Docenti responsabili</b>					
	100%	almeno l'80%	almeno il 50%	meno del 50%	non risponde
Agraria	70,6%	24,8%	2,2%	1,4%	1,0%
Economia	69,9%	25,6%	2,8%	0,4%	1,2%
Farmacia	71,6%	24,6%	2,3%	0,4%	1,0%
Giurisprudenza	57,3%	31,3%	5,6%	4,1%	1,6%
Ingegneria	66,4%	26,5%	4,5%	1,8%	0,9%
Lettere e Filosofia	71,3%	23,7%	2,7%	1,1%	1,3%
Medicina e Chirurgia	68,6%	25,2%	3,6%	1,4%	1,2%
Medicina Veterinaria	72,4%	25,6%	1,2%	0,2%	0,6%
Scienze della Formazione	65,7%	26,6%	4,4%	1,2%	2,2%
Scienze MM. FF. NN.	77,7%	18,4%	1,9%	0,9%	1,1%
Scienze Politiche	58,9%	34,6%	3,5%	1,0%	2,0%
Interfacoltà	60,5%	31,8%	4,9%	1,3%	1,5%
<b>Totale Ateneo</b>	<b>67,8%</b>	<b>26,2%</b>	<b>3,5%</b>	<b>1,2%</b>	<b>1,3%</b>

### 5.3.11. Attività didattiche integrative

Alla domanda relativa all'utilità delle attività didattiche integrative, gli studenti dichiarano che nel 38,7% dei casi non sono previste (Tabella 17), con punte del 50% a Lettere e Filosofia e Medicina e Chirurgia. Questi dati evidenziano come l'attività didattica si concentra su un'impostazione tradizionalista, che raramente contempla innovazioni didattiche e forme integrative.

All'opposto, Agraria e Veterinaria sono le Facoltà che prevedono le attività didattiche integrative all'interno degli Insegnamenti.

Tuttavia una certa percentuale degli studenti di Veterinaria, Interfacoltà, Economia e Scienze della Formazione dichiarano che le attività didattiche integrative sono inutili ai fini dell'apprendimento.

<b>Tabella 17 - Le attività didattiche integrative sono utili ai fini dell'apprendimento?</b>						
	decisamente NO	più NO che SI	più SI che NO	decisamente SI	non previste	non risponde
Agraria	1,0%	4,5%	31,8%	46,5%	14,9%	1,3%
Economia	1,7%	7,2%	27,6%	31,3%	30,1%	2,1%
Farmacia	0,9%	4,8%	17,3%	25,5%	46,6%	4,9%
Giurisprudenza	0,9%	5,7%	26,9%	20,7%	41,3%	4,4%
Ingegneria	1,4%	5,9%	25,8%	32,0%	33,2%	1,7%
Lettere e Filosofia	0,9%	3,2%	18,3%	22,7%	50,3%	4,5%
Medicina e Chirurgia	1,6%	4,4%	18,7%	21,8%	49,5%	3,9%
Medicina Veterinaria	2,3%	7,4%	36,6%	47,2%	5,9%	0,6%
Scienze della Formazione	2,0%	5,8%	21,3%	22,5%	44,1%	4,2%
Scienze MM. FF. NN.	0,7%	3,3%	22,3%	33,8%	36,9%	3,1%
Scienze Politiche	1,3%	5,2%	23,0%	24,1%	42,8%	3,6%
Interfacoltà	2,3%	8,0%	26,0%	26,9%	34,2%	2,6%
Totale Ateneo	1,4%	5,4%	23,4%	27,9%	38,7%	3,2%

### 5.3.12. Interesse per l'Insegnamento

Alla domanda relativa all'interesse che hanno per gli insegnamenti, gli studenti dichiarano nella quasi totalità dei casi un interesse elevato, con giudizi diversi nelle diverse Facoltà (Tabella 18).

<b>Tabella 18 - Sono interessato agli argomenti di questo insegnamento</b>					
	decisamente NO	più NO che SI	più SI che NO	decisamente SI	non risponde
Agraria	1,4%	8,9%	39,1%	49,9%	0,7%
Economia	2,2%	9,6%	43,0%	43,9%	1,4%
Farmacia	2,5%	7,9%	43,5%	44,8%	1,3%
Giurisprudenza	2,0%	8,8%	36,8%	50,8%	1,6%
Ingegneria	2,4%	10,6%	41,3%	44,7%	1,1%
Lettere e Filosofia	1,3%	7,1%	32,3%	58,3%	1,0%
Medicina e Chirurgia	2,7%	9,4%	37,6%	49,1%	1,2%
Medicina Veterinaria	2,0%	11,6%	35,3%	50,5%	0,6%
Scienze della Formazione	3,8%	9,1%	36,1%	49,2%	1,9%
Scienze MM. FF. NN.	2,2%	10,5%	40,7%	45,7%	0,9%
Scienze Politiche	2,1%	8,4%	35,8%	52,0%	1,7%
Interfacoltà	3,5%	11,3%	40,4%	43,5%	1,4%
Totale Ateneo	2,4%	9,5%	38,9%	47,9%	1,3%

### 5.3.13. Soddisfazione per lo svolgimento dell'Insegnamento

Il grado di soddisfazione degli studenti dell'Ateneo, in merito allo svolgimento complessivo dell'Insegnamento, è per il 36,5% “decisamente positivo”, per il 46,9% “moderatamente positivo”, per il 12,1% “moderatamente negativo” e per il 3,5% “decisamente negativo” (Tabella 19). Le differenze tra le Facoltà non sono significative, tuttavia si riscontra una maggiore criticità per i corsi di studio Interfacoltà.

<b>Tabella 19 - Sono complessivamente soddisfatto di come è stato svolto questo insegnamento</b>					
	decisamente NO	più NO che SI	più SI che NO	decisamente SI	non risponde
Agraria	2,7%	12,6%	45,9%	38,3%	0,5%
Economia	2,9%	12,1%	47,5%	36,3%	1,1%
Farmacia	3,0%	12,7%	51,0%	32,3%	1,0%
Giurisprudenza	1,9%	9,7%	44,9%	42,1%	1,4%
Ingegneria	4,0%	13,7%	49,1%	32,1%	1,0%
Lettere e Filosofia	1,7%	7,6%	42,4%	47,3%	1,0%
Medicina e Chirurgia	4,6%	12,4%	46,1%	35,8%	1,1%
Medicina Veterinaria	2,3%	9,9%	54,1%	33,2%	0,5%
Scienze della Formazione	4,0%	11,0%	41,9%	41,1%	1,9%
Scienze MM. FF. NN.	3,0%	13,3%	49,9%	33,1%	0,7%
Scienze Politiche	3,0%	11,7%	43,8%	39,8%	1,7%
Interfacoltà	5,1%	14,4%	47,7%	31,5%	1,2%
Totale Ateneo	3,5%	12,1%	46,9%	36,5%	1,1%

#### 5.3.14. Utilità del questionario

La domanda del questionario relativa alla fiducia che gli studenti ripongono nello strumento della valutazione della didattica nel loro Ateneo e nella sua capacità di dare risposte positive alle opinioni evidenziate per mezzo del questionario evidenzia un certo scetticismo da parte degli studenti (Tabella 20). Un terzo degli studenti considera il questionario come strumento poco utile o inutile ai fini del miglioramento della didattica, mentre i due terzi ritiene che le opinioni espresse dagli studenti saranno utilizzate per rendere migliore l'Insegnamento.

Gli studenti delle Facoltà di Giurisprudenza, Lettere e Filosofia, Interfacoltà e Ingegneria mostrano il giudizio meno positivo rispetto all'efficacia del questionario, mentre gli studenti della Facoltà di Agraria apprezzano maggiormente l'utilità del questionario.

La sostanziale fiducia degli studenti nella utilità del presente processo di rilevazione ai fini del miglioramento delle attività didattiche deve essere considerato dagli Organi istituzionali dell'Ateneo come uno stimolo a proseguire in questa attività, anche valutando l'opportunità di potenziarla adeguatamente.

<b>Tabella 20 - Le opinioni da me espresse saranno utilizzate per rendere migliore questo insegnamento</b>					
	decisamente NO	più NO che SI	più SI che NO	decisamente SI	non risponde
Agraria	5,6%	15,9%	46,3%	31,3%	0,9%
Economia	11,0%	19,7%	39,2%	28,7%	1,4%
Farmacia	11,8%	21,1%	40,7%	25,3%	1,2%
Giurisprudenza	15,1%	25,1%	36,2%	22,2%	1,4%
Ingegneria	13,8%	23,5%	39,6%	21,6%	1,4%
Lettere e Filosofia	12,5%	24,5%	38,1%	23,3%	1,7%
Medicina e Chirurgia	10,5%	19,7%	36,3%	31,9%	1,6%
Medicina Veterinaria	11,9%	21,9%	40,1%	25,0%	1,0%
Scienze della Formazione	12,9%	21,8%	36,2%	27,1%	2,0%
Scienze MM. FF. NN.	12,8%	23,3%	40,8%	22,2%	1,0%
Scienze Politiche	12,5%	19,5%	37,9%	28,4%	1,7%
Interfacoltà	13,1%	24,2%	37,2%	23,9%	1,5%
<b>Totale Ateneo</b>	<b>12,0%</b>	<b>21,7%</b>	<b>38,5%</b>	<b>26,3%</b>	<b>1,5%</b>

### 5.3.15. Opinioni su qualità dell'Insegnamento

Nella sezione D del questionario gli studenti hanno risposto a domande relative alla qualità della didattica dei singoli Insegnamenti. Questa parte del questionario fornisce sicuramente le informazioni più importanti sia per l'autovalutazione del Docente sia per il giudizio complessivo sull'insegnamento che per l'efficacia della didattica nell'Ateneo. Le risposte degli studenti vanno analizzate con attenzione, soprattutto dai responsabili del coordinamento delle attività didattiche (Presidi di facoltà e Presidenti di Corso di Studio) e dai singoli docenti.

Il giudizio sull'attività didattica frontale è, nella media, positivo; per quasi tutte le domande il giudizio è analogo rispetto al precedente anno accademico. Gli studenti trovano molto utile seguire le lezioni, ne apprezzano la puntualità e lo scambio domande/risposte tra docenti/studenti (Grafico 2).

**Tabella 22 – Organizzazione dell'insegnamento**

Domande	Agraria	Economia	Farmacia	Giurisprudenza	Ingegneria	Lettere e Filosofia	Medicina e Chirurgia	Medicina Veterinaria	Scienze della formazione	Scienze MM. FF. NN.	Scienze politiche	Interfacoltà	Media di Ateneo
In quale misura il carico di studio richiesto è proporzionato al numero dei crediti assegnati	6,9	6,6	6,6	6,7	6,6	6,9	6,6	6,7	6,7	6,7	7,0	6,6	6,7
Riguardo ai contenuti, l'insegnamento è ben coordinato con gli altri	7,3	7,0	7,0	7,2	6,9	7,3	7,0	7,2	7,0	6,9	7,2	6,8	7,0
L'insegnamento è ben strutturato (progressione logica, collegamenti)	7,6	7,4	7,3	7,6	7,4	8,0	7,3	7,5	7,5	7,3	7,6	7,1	7,4
Le modalità e le regole per l'esame sono note e chiare dall'inizio del corso	7,8	7,7	7,6	7,7	7,5	7,9	7,5	7,7	7,5	7,5	7,8	7,2	7,6
Il materiale didattico (testi, dispense, materiale di supporto) è adeguato	7,4	7,2	7,2	7,3	7,1	7,9	7,3	7,4	7,4	7,1	7,5	7,0	7,3
I mezzi didattici utilizzati agevolano la comprensione	7,4	7,2	7,2	7,2	7,1	7,7	7,2	7,5	7,1	7,1	7,3	6,9	7,2
Le lezioni sono impartite in modo chiaro e comprensibile	7,8	7,5	7,3	7,8	7,4	8,1	7,4	7,5	7,6	7,3	7,7	7,2	7,5
Le lezioni sono tenute in modo stimolante, interessante	7,4	7,2	7,1	7,5	7,2	7,8	7,2	7,2	7,3	7,2	7,3	7,0	7,3
Sono favoriti scambi (domande, risposte) tra Docente/i e Studenti	8,2	7,4	7,8	7,7	7,8	8,1	7,8	7,9	7,8	8,0	8,0	7,5	7,8
Le lezioni previste nell'orario vengono tenute in modo puntuale e completo	8,1	8,0	8,0	8,0	7,9	8,6	7,6	7,9	7,8	8,2	8,0	7,5	7,9
L'orario stabilito per il ricevimento degli Studenti è stato fissato in maniera adeguata	7,5	7,4	7,4	7,5	7,3	8,0	7,0	7,5	7,1	7,5	7,7	7,0	7,3
Seguire le lezioni è utile	8,4	8,3	8,1	8,4	8,1	8,7	7,8	8,0	8,2	8,2	8,4	7,8	8,1
Media	7,7	7,5	7,3	7,6	7,4	8,0	7,3	7,4	7,6	7,6	7,7	7,3	7,6



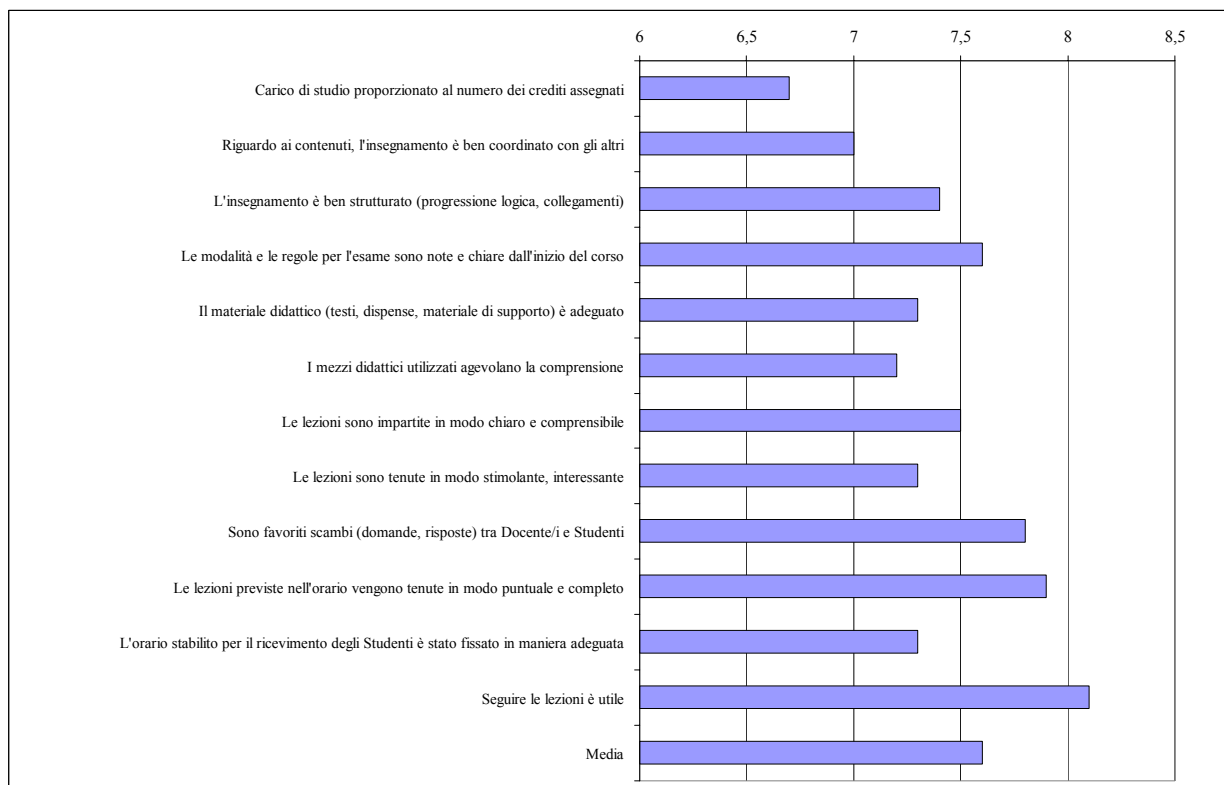
Il giudizio meno positivo è relativo a:

- eccessivo carico didattico rispetto ai crediti assegnati all’Insegnamento;
- mezzi didattici utilizzati;
- coordinamento degli insegnamenti.

Fra gli studenti, quelli che appaiono meno soddisfatti della qualità della didattica appartengono alla Facoltà di Farmacia, Medicina e Chirurgia e Interfacoltà (Tabella 22). I confronti tra le Facoltà, tuttavia, non sono attendibili, in quanto influenzati dalla percentuale di insegnamenti monitorati; nelle Facoltà con basso numero di insegnamenti monitorati, è probabile che il monitoraggio sia stato effettuato dai docenti più “virtuosi” nelle attività didattiche. Infatti, le Facoltà che hanno un grado di penetrazione della didattica più elevato presentano un giudizio leggermente più basso sulla qualità della didattica.

Nell’ambito del giudizio complessivo sull’insegnamento, in particolare gli studenti esprimono un giudizio meno positivo per quanto riguarda tre aspetti: *il carico didattico, l’efficacia dei mezzi didattici utilizzati e il coordinamento dell’insegnamento con gli altri.*

## Grafico 2 – Giudizio sull’insegnamento



### *5.3.16. Comunicazione e suggerimenti facoltativi*

Nella sezione F della scheda, gli studenti possono esprimere commenti e suggerimenti rivolti al Docente e al Presidente del Corso al fine di fornire indicazioni che, a loro avviso, possono essere utili per migliorare la Didattica nell'ambito dell'Insegnamento. Questa sezione è divisa in tre parti:

- nella prima parte lo studente dà suggerimenti finalizzati al miglioramento dell'insegnamento di per se stesso, e nell'ambito del Corso di Studio;
- nella seconda parte le indicazioni riguardano direttamente il Docente che tiene l'insegnamento e, qualora l'insegnamento fosse diviso in moduli, lo studente può esprimere opinioni specifiche relative a ciascun modulo;
- l'ultima parte è dedicata, più in generale, a “Commenti liberi” di vario genere.

Questa parte della scheda, acquisita elettronicamente, viene trasmessa per posta elettronica ai presidenti dei Corsi di Studio, unitamente alla elaborazione dei dati del questionario.

## **6. Proposte per il potenziamento del sistema di valutazione della didattica**

In quest'ultima parte della relazione il Nucleo di Valutazione propone una riflessione sulle finalità del processo di valutazione della didattica e sulla opportunità di potenziarne il ruolo e gli effetti pratici.

Per quanto riguarda l'organizzazione adottata per condurre il processo di valutazione, si possono mettere in evidenza i seguenti punti.

**L'Ateneo ha conseguito un crescente livello di efficienza nella elaborazione dei questionari e nella restituzione dei risultati della valutazione** agli interessati (Presidi, Presidenti di Corso di Studio, docenti). Negli ultimi tre anni accademici, lo strumento della valutazione della didattica da parte degli studenti è stato notevolmente potenziato, relativamente alle seguenti caratteristiche:

- puntualità nella elaborazione dei questionari;
- celerità nella diffusione dei risultati;
- creazione di un sistema di diffusione dei dati, via web, che consente ai docenti una lettura in linea dei risultati della valutazione.

Il processo di rilevazione, tuttavia, non viene utilizzato in maniera soddisfacente da alcune delle Facoltà dell'Ateneo, come si rileva dal basso **grado di penetrazione della valutazione della didattica**, seppure in netto miglioramento rispetto al precedente anno accademico. Vi sono

Facoltà che sono giunte a monitorare quasi il 100% degli insegnamenti, mentre altre Facoltà non raggiungono il 70%.

Il buon funzionamento della rilevazione nelle Facoltà di Farmacia, Agraria, Medicina e Chirurgia e Scienze Politiche è sicuramente da attribuire all'attenzione dei Presidi e dei Presidenti dei Corsi di Studio alle istanze di miglioramento qualitativo delle attività didattiche. È lecito ipotizzare che il peggiore funzionamento dello stesso processo di rilevazione in alcune Facoltà derivi essenzialmente da inefficienze organizzative delle quali il Nucleo di Valutazione chiede una pronta correzione. Va rilevato, tuttavia, che nell'ultimo anno accademico le Facoltà che nel precedente anno accademico presentavano un basso grado di penetrazione della valutazione della didattica (Scienze della Formazione, Giurisprudenza, Lettere e Filosofia) hanno decisamente migliorato l'efficienza della rilevazione.

L'Ateneo di Perugia ha conseguito un aumento del 5% nel grado di penetrazione della valutazione della didattica e si avvicina all'obiettivo di monitorare il 100% degli insegnamenti. Il Nucleo di Valutazione prende atto dei miglioramenti conseguiti, tuttavia chiede al Senato Accademico di migliorare la situazione attuale per mettere tutti gli studenti nella condizione di poter esprimere le loro valutazioni sugli Insegnamenti.

Il Nucleo di Valutazione ritiene di dover nuovamente esplicitare il ruolo e lo scopo del processo di rilevazione, ruolo e scopo che sono riassumibili come di seguito riportato.

La rilevazione delle opinioni degli studenti sul funzionamento della Didattica ha lo scopo di:

1. fornire ai docenti indicazioni utili ad auto-valutare la propria attività didattica ed a correggere eventuali errori;
2. rendere partecipi del processo di valutazione e dei suoi risultati i coordinatori delle attività didattiche di Ateneo (Presidenti di Corso di Studio, Presidi di Facoltà, componenti delle Commissioni Didattica di Ateneo e di Facoltà), invitandoli, qualora necessario, ad intraprendere le azioni necessarie a migliorare l'organizzazione dei processi formativi;
3. individuare, nell'ambito dei singoli Corsi di Studio, i modelli didattici che rendono maggiormente efficaci i processi formativi e mettere in evidenza gli elementi che li rendono meno incisivi;
4. individuare le condizioni logistiche e strumentali (aule, laboratori, orari di lezione, ecc.) che costituiscono un limite all'efficacia ed efficienza dei processi formativi.

Alla luce dei suddetti obiettivi, il Nucleo di Valutazione ritiene che il miglioramento del sistema di rilevazione debba correggere due criticità:

1. **lo scarso monitoraggio degli insegnamenti effettuato in alcune Facoltà;**

2. l'apparente **assenza di ricadute pratiche** della procedura di valutazione.

Per quanto riguarda il primo punto, il Nucleo di Valutazione ritiene necessaria un'azione degli Organi di Ateneo (Senato Accademico, Consigli di Facoltà, Consigli di Corso di Studio) mirata ad accrescere l'attenzione di tutti i Corsi di Studio nei confronti del processo di valutazione della didattica.

Per conseguire tale obiettivo, il Nucleo di Valutazione invita gli stessi Organi a mettere a punto un **sistema di incentivazione e/o disincentivazione economica** delle Facoltà o Corsi di Studio che conseguono la maggiore diffusione del processo di valutazione.

Per quanto riguarda il secondo punto, il Nucleo di Valutazione giudica ancora insufficiente l'informazione di ritorno alla quale hanno diritto gli studenti che contribuiscono al processo di valutazione, nonostante i miglioramenti conseguiti nell'ultimo anno accademico; il Nucleo rileva che non è mai stata presa in considerazione l'opportunità di gratificare con premi incentivanti o con riconoscimenti simbolici i docenti che abbiano meritato i giudizi migliori da parte dei loro studenti.

Queste considerazioni inducono il Nucleo di Valutazione a ripetere un invito già rivolto al Senato Accademico nelle precedenti relazioni.

Il Nucleo di Valutazione invita il Senato Accademico a:

1. **mettere in grande evidenza**, sia all'interno che all'esterno dell'Università, l'attività di rilevazione delle opinioni degli studenti sulle attività formative e la sua finalizzazione al miglioramento della qualità dei propri corsi di studio;
2. dare agli studenti, ai docenti (ed anche all'opinione pubblica) concrete **dimostrazioni degli effetti pratici** prodotti sul sistema formativo dall'analisi delle opinioni degli studenti;
3. **rendere pubblici**, entro i limiti che lo stesso Senato Accademico vorrà stabilire, i **risultati della valutazione** sull'attività didattica svolta da ciascuno dei docenti dell'Ateneo.

Per conseguire gli obiettivi di informazione sopra rappresentati, il Nucleo di Valutazione propone al Senato Accademico di adottare i seguenti strumenti:

- a) conferimento di un **riconoscimento ufficiale** (da parte dell'Ateneo e/o delle Facoltà) ai docenti la cui attività didattica abbia meritato un'ottima valutazione da parte degli studenti. Tale riconoscimento ufficiale, oltre ad sollecitare una virtuosa competizione fra i docenti, potrebbe aiutare docenti e studenti ad interpretare correttamente i rispettivi ruoli. La menzione di riconoscimento potrebbe essere effettuata in occasione di un

importante evento pubblico dell'Ateneo (la scelta migliore sarebbe la cerimonia di inaugurazione dell'anno accademico);

- b) **pubblicazione nelle pagine web dell'Ateneo** dei risultati della valutazione della didattica per docente, per Facoltà e per Corso di Studio. A questo riguardo, è opportuno sottolineare che la pubblicazione dei risultati della valutazione della didattica non lede alcun diritto alla *privacy*. Sono infatti gli studenti che hanno diritto al rispetto dell'anonimità dei giudizi che esprimono e tale diritto è pienamente garantito. Per contro, il Nucleo di Valutazione ritiene che la pubblicazione dei risultati della valutazione non leda il diritto alla *privacy* dei docenti. Per fare un esempio “extrauniversitario”, un sondaggio che giornali e altri periodici promuovano sull'attività istituzionale svolta da un personaggio pubblico è pienamente legale e legalmente pubblicato;
- c) **pubblicazione sui quotidiani locali** delle informazioni sul processo di valutazione della didattica e delle azioni intraprese per qualificarla ulteriormente, con lo scopo di dare all'esterno un'immagine di efficienza del nostro Ateneo, in linea con il percorso già intrapreso per ottenere la certificazione di qualità delle sue attività istituzionali;
- d) obbligo per i Presidenti di Corso di Studio di redigere una **relazione annuale** sulle azioni intraprese a seguito della valutazione della didattica, con lo scopo di coinvolgere maggiormente le strutture didattiche nel processo di qualificazione degli insegnamenti. Per conseguire tale obiettivo è necessario pretendere che i risultati della valutazione siano discussi dalle Commissioni didattiche di Facoltà e di Corso di Studio così come è necessario che, nelle stesse sedi, vengano elaborate le azioni da intraprendere per conseguire un miglioramento continuo delle attività didattiche;
- e) introduzione di un questionario per laureandi e per laureati, finalizzato ad ottenere una valutazione complessiva dei Corsi di Studio e delle Facoltà. Tale strumento, complementare al questionario di valutazione degli insegnamenti, potrebbe fornire utili indicazioni per la programmazione dei Corsi di Studio.

## 7. Conclusioni

La valutazione della didattica nell'Ateneo di Perugia costituisce un sistema efficace di rilevazione ed elaborazione delle opinioni degli studenti, anche se alcuni suoi aspetti devono essere ulteriormente migliorati. In particolare, la rilevazione dei questionari va estesa al numero più ampio possibile di insegnamenti e di studenti. Da questo punto di vista è grave il

peggioramento che si è registrato nella Facoltà di Scienze della Formazione in termini di riduzione degli insegnamenti monitorati.

Inoltre, il Nucleo di Valutazione ritiene utile ed indispensabile:

- potenziare i processi di utilizzazione dei risultati della valutazione della didattica, invitando i Presidenti di Corso di Studio a correggere i processi formativi sui quali siano stati espressi i giudizi più negativi;
- premiare i docenti per i quali siano stati espressi i giudizi migliori;
- rendere conto agli studenti dei risultati emersi dalla valutazione.

Il Nucleo di Valutazione, in ordine a questo ultimo punto, ritiene che informare puntualmente gli studenti sui risultati emersi dalla loro valutazione costituisca il mezzo migliore per aumentarne l'efficacia.

Ciò premesso, occorre anche considerare i limiti metodologici insiti nell'indagine. Tali limiti, a parere del Nucleo di Valutazione, sono rappresentati dai punti seguenti:

- gli studenti potrebbero esprimere giudizi negativi nei confronti dei docenti che chiedono loro maggiore impegno;
- gli studenti potrebbero stimare non garantita l'anonimità delle schede di rilevazione;
- le risposte alle domande poste nel questionario potrebbero essere inficiate da giovanile superficialità o spirito goliardico.

Pur considerando che la valutazione delle opinioni espresse dagli studenti non può essere l'unico parametro utile a giudicare correttamente la qualità delle attività didattiche, il Nucleo di Valutazione la considera attualmente lo strumento più efficace per conseguire il miglioramento continuo dei processi formativi.

Allegato n.1 - Questionario proposto agli studenti frequentanti

<b>SCHEDA PER LA VALUTAZIONE DELLA DIDATTICA</b>	<b>Lato A</b>
--------------------------------------------------	---------------



**UNIVERSITA' DEGLI STUDI DI PERUGIA A. A. 2008/2009**

**Insegnamento**.....

**Corso di Studio**.....

**NB:** Utilizzare una penna blu o nera ed indicare una sola risposta tracciando un segno ben evidente.

**A) Lo Studente**

<b>A1</b>	Età dello Studente: <input type="checkbox"/> ≤ 20 <input type="checkbox"/> 21-23 <input type="checkbox"/> 24-26 <input type="checkbox"/> 27-29 <input type="checkbox"/> ≥ 30
<b>A2</b>	Sesso dello Studente: <input type="checkbox"/> maschio <input type="checkbox"/> femmina
<b>A3</b>	Scuola di provenienza dello Studente: <input type="checkbox"/> Liceo artistico o Istituto d'arte <input type="checkbox"/> Istituto tecnico industriale <input type="checkbox"/> Liceo classico <input type="checkbox"/> Istituto tecnico per geometri <input type="checkbox"/> Istituto professionale <input type="checkbox"/> Liceo scientifico <input type="checkbox"/> ex Istituto magistrale <input type="checkbox"/> Altra scuola italiana <input type="checkbox"/> Liceo linguistico <input type="checkbox"/> Istituto tecnico per ragionieri <input type="checkbox"/> Istituto straniero
<b>A4</b>	Posizione: <input type="checkbox"/> in corso <input type="checkbox"/> ripetente <input type="checkbox"/> fuori corso
<b>A5</b>	Tempo: <input type="checkbox"/> studio a tempo pieno <input type="checkbox"/> studio e lavoro <input type="checkbox"/> prevale il lavoro <input type="checkbox"/> altro

**B) Il contesto dell'insegnamento**

		1	2	3	4	5
		decisamente NO	più NO che SI	più SI che NO	decisamente SI	non previste
<b>B1</b>	L'organizzazione complessiva (orario, esami, intermedi e finali) degli insegnamenti ufficialmente previsti nel periodo di riferimento (bimestre, trimestre, semestre, ecc.) è accettabile?	<input type="checkbox"/>	<input type="checkbox"/>	<input type="checkbox"/>	<input type="checkbox"/>	<input type="checkbox"/>
<b>B2</b>	Il carico di studio complessivo degli insegnamenti ufficialmente previsti nel periodo di riferimento (bimestre, trimestre, semestre, ecc.) è accettabile?	<input type="checkbox"/>	<input type="checkbox"/>	<input type="checkbox"/>	<input type="checkbox"/>	<input type="checkbox"/>
<b>B3</b>	Le aule in cui si svolgono le lezioni sono adeguate?	<input type="checkbox"/>	<input type="checkbox"/>	<input type="checkbox"/>	<input type="checkbox"/>	<input type="checkbox"/>
<b>B4</b>	I locali e le attrezzature per le attività didattiche integrative (esercitazioni, laboratori, seminari, ecc.) sono adeguati?	<input type="checkbox"/>	<input type="checkbox"/>	<input type="checkbox"/>	<input type="checkbox"/>	<input type="checkbox"/>
<b>B5</b>	Le conoscenze preliminari da me possedute sono risultate sufficienti per la comprensione degli argomenti trattati in questo insegnamento?	<input type="checkbox"/>	<input type="checkbox"/>	<input type="checkbox"/>	<input type="checkbox"/>	<input type="checkbox"/>

**C) La frequenza, l'impegno**

<b>C1</b>	Percentuale delle lezioni che ho sin qui frequentato per questo insegnamento: <input type="checkbox"/> 0% <input type="checkbox"/> 25% <input type="checkbox"/> 50% <input type="checkbox"/> 75% <input type="checkbox"/> 100%
<b>C2</b>	Percentuale di attività didattiche integrative (esercitazioni, laboratori, seminari, ecc.) che ho sin qui frequentato per questo insegnamento: <input type="checkbox"/> 0% <input type="checkbox"/> 25% <input type="checkbox"/> 50% <input type="checkbox"/> 75% <input type="checkbox"/> 100% <input type="checkbox"/> non previste
<b>C3</b>	Frequento questo corso di insegnamento con la seguente prospettiva: <input type="checkbox"/> seguo e studio per sostenere l'esame alla fine delle lezioni <input type="checkbox"/> seguo ma non so quando potrò sostenere l'esame <input type="checkbox"/> seguo ma ho programmato l'esame con almeno una sessione di ritardo <input type="checkbox"/> altro

<b>SCHEDA PER LA VALUTAZIONE DELLA DIDATTICA</b>	<b>Lato B</b>
--------------------------------------------------	---------------

<b>D) L'organizzazione dell'insegnamento</b>		1 gravemente carente	2 insufficiente	3 accettabile	4 buono	5 ottimo
<b>D1</b>	In quale misura il carico di studio richiesto è proporzionato al numero dei crediti assegnati	<input type="checkbox"/>	<input type="checkbox"/>	<input type="checkbox"/>	<input type="checkbox"/>	<input type="checkbox"/>
<b>D2</b>	Riguardo ai contenuti, l'insegnamento è ben coordinato con gli altri	<input type="checkbox"/>	<input type="checkbox"/>	<input type="checkbox"/>	<input type="checkbox"/>	<input type="checkbox"/>
<b>D3</b>	L'insegnamento è ben strutturato (progressione logica, collegamenti)	<input type="checkbox"/>	<input type="checkbox"/>	<input type="checkbox"/>	<input type="checkbox"/>	<input type="checkbox"/>
<b>D4</b>	Le modalità e le regole per l'esame sono note e chiare dall'inizio del corso	<input type="checkbox"/>	<input type="checkbox"/>	<input type="checkbox"/>	<input type="checkbox"/>	<input type="checkbox"/>
<b>D5</b>	Il materiale didattico (testi, dispense, materiale di supporto) è adeguato	<input type="checkbox"/>	<input type="checkbox"/>	<input type="checkbox"/>	<input type="checkbox"/>	<input type="checkbox"/>
<b>D6</b>	I mezzi didattici utilizzati agevolano la comprensione	<input type="checkbox"/>	<input type="checkbox"/>	<input type="checkbox"/>	<input type="checkbox"/>	<input type="checkbox"/>
<b>D7</b>	Le lezioni sono impartite in modo chiaro e comprensibile	<input type="checkbox"/>	<input type="checkbox"/>	<input type="checkbox"/>	<input type="checkbox"/>	<input type="checkbox"/>
<b>D8</b>	Le lezioni sono tenute in modo stimolante ed interessante	<input type="checkbox"/>	<input type="checkbox"/>	<input type="checkbox"/>	<input type="checkbox"/>	<input type="checkbox"/>
<b>D9</b>	Sono favoriti scambi (domande, risposte) tra Docenti e Studenti	<input type="checkbox"/>	<input type="checkbox"/>	<input type="checkbox"/>	<input type="checkbox"/>	<input type="checkbox"/>
<b>D10</b>	Le lezioni previste nell'orario vengono tenute in modo puntuale e completo	<input type="checkbox"/>	<input type="checkbox"/>	<input type="checkbox"/>	<input type="checkbox"/>	<input type="checkbox"/>
<b>D11</b>	L'orario stabilito per il ricevimento degli Studenti è stato fissato in maniera adeguata	<input type="checkbox"/>	<input type="checkbox"/>	<input type="checkbox"/>	<input type="checkbox"/>	<input type="checkbox"/>
<b>D12</b>	Seguire le lezioni è utile	<input type="checkbox"/>	<input type="checkbox"/>	<input type="checkbox"/>	<input type="checkbox"/>	<input type="checkbox"/>

<b>E) Ulteriori valutazioni</b>
---------------------------------

<b>E1</b>	Percentuale delle lezioni tenute sin qui dagli Docenti/i: <input type="checkbox"/> 100% <input type="checkbox"/> almeno l'80% <input type="checkbox"/> almeno il 50% <input type="checkbox"/> meno del 50%
<b>E2</b>	Le attività didattiche integrative (esercitazioni, laboratori, seminari, ecc.) sono utili ai fini dell'apprendimento: <input type="checkbox"/> decisamente NO <input type="checkbox"/> più NO che SI <input type="checkbox"/> più SI che NO <input type="checkbox"/> decisamente SI <input type="checkbox"/> non previste
<b>E3</b>	Indipendentemente da come è stato svolto, sono interessato agli argomenti di questo insegnamento: <input type="checkbox"/> decisamente NO <input type="checkbox"/> più NO che SI <input type="checkbox"/> più SI che NO <input type="checkbox"/> decisamente SI
<b>E4</b>	Sono complessivamente soddisfatto di come è stato svolto questo insegnamento: <input type="checkbox"/> decisamente NO <input type="checkbox"/> più NO che SI <input type="checkbox"/> più SI che NO <input type="checkbox"/> decisamente SI
<b>E5</b>	Sono certo che le opinioni da me espresse nel presente questionario saranno utilizzate per rendere più efficace l'impostazione di questo insegnamento: <input type="checkbox"/> decisamente NO <input type="checkbox"/> più NO che SI <input type="checkbox"/> più SI che NO <input type="checkbox"/> decisamente SI

<b>F) Commenti e suggerimenti al fine del miglioramento della qualità della didattica</b>
-------------------------------------------------------------------------------------------

**NB:** In caso di articolazione dell'insegnamento in moduli, è possibile inserire commenti specifici.

.....

.....

.....

.....

.....

.....



## Università degli studi di Perugia

### Questionario sulla valutazione della didattica - Anno Accademico 2008-2009

ATENEEO									
FACOLTA'	INSEGNAMENTI		% ELABORATI <sup>2</sup>		NUM schede	CORSI DI STUDIO		PUNTEGGIO medio <sup>3</sup>	
	TOT <sup>1</sup>	di cui ELAB				TOT	di cui rilevati		
<b>AGRARIA</b>	<b>182</b>	<b>171</b>	94%	😊	<b>1.882</b>	<b>11</b>	<b>10</b>	7,7	😊
<b>ECONOMIA</b>	<b>218</b>	<b>195</b>	89%	😊	<b>6.632</b>	<b>12</b>	<b>11</b>	7,5	😊
<b>FARMACIA</b>	<b>117</b>	<b>115</b>	98%	😊	<b>3.387</b>	<b>5</b>	<b>5</b>	7,3	😊
<b>GIURISPRUDENZA</b>	<b>112</b>	<b>99</b>	88%	😊	<b>2.630</b>	<b>4</b>	<b>3</b>	7,6	😊
<b>INGEGNERIA</b>	<b>329</b>	<b>267</b>	81%	😊	<b>6.577</b>	<b>14</b>	<b>14</b>	7,4	😊
<b>LETTERE E FILOSOFIA</b>	<b>277</b>	<b>211</b>	76%	😊	<b>3.983</b>	<b>28</b>	<b>24</b>	8,0	😊
<b>MEDICINA E CHIRURGIA</b>	<b>514</b>	<b>400</b>	78%	😊	<b>9.647</b>	<b>21</b>	<b>18</b>	7,3	😊
<b>MEDICINA VETERINARIA</b>	<b>61</b>	<b>59</b>	97%	😊	<b>1.750</b>	<b>2</b>	<b>2</b>	7,4	😊
<b>SCIENZE DELLA FORMAZIONE</b>	<b>260</b>	<b>183</b>	70%	😊	<b>4.174</b>	<b>9</b>	<b>9</b>	7,6	😊
<b>SCIENZE MM FF NN</b>	<b>466</b>	<b>365</b>	78%	😊	<b>4.391</b>	<b>26</b>	<b>26</b>	7,6	😊
<b>SCIENZE POLITICHE</b>	<b>135</b>	<b>122</b>	90%	😊	<b>3.280</b>	<b>9</b>	<b>9</b>	7,7	😊
<b>INTERFACOLTA'</b>	<b>261</b>	<b>211</b>	81%	😊	<b>4.372</b>	<b>19</b>	<b>17</b>	7,3	😊
<b>Totale di Ateneo</b>	<b>2.932</b>	<b>2.398</b>	<b>82%</b>		<b>52.705</b>	<b>160</b>	<b>148</b>	<b>7,6</b>	

**Note:**

1 - Nel totale degli insegnamenti attivati per l'a.a. 2008/09 non sono compresi gli insegnamenti dei Corsi in teledidattica e del Corso internazionale di Agraria.

2 - Valutazione positiva per percentuali superiori o uguali all'80%; negativa per percentuali inferiori al 70%;

3 - Valutazione positiva per punteggio pari o superiori alla media di Ateneo; negativa per punteggi inferiori di mezzo punto rispetto alla media di Ateneo.

## Università degli studi di Perugia

### Questionario sulla valutazione della didattica - Anno Accademico 2008-2009

AGRARIA								
Corso di Studio		INSEGNAMENTI		% ELABORATI <sup>1</sup>		NUM schede	PUNTEGGIO medio <sup>2</sup>	
		TOT	di cui ELAB					
Corsi di Laurea Triennale	CL 20 - Gestione degli Agro-ecosistemi Mediterranei (MALTA) <sup>3</sup>	(19)	0	-		-	-	
	CL 20 - Gestione tecnica del paesaggio	25	24	96%	😊	204	7,4	😐
	CL 20 - Scienze agrarie ed ambientali	24	22	92%	😊	604	7,4	😐
	CL 20 - Scienze e tecnologie agroalimentari	21	21	100%	😊	301	7,6	😐
	CL 20 - Viticoltura ed enologia	18	16	89%	😊	130	8,0	😊
	CL 40 – Scienze e tecnologie delle produzioni animali	25	22	88%	😊	224	8,1	😊
Corsi di Laurea Specialistica / Magistrale	CL 7/S - Biotecnologie agrarie e ambientali	13	12	92%	😊	79	7,2	😐
	CL 74/S - Scienze della gestione del paesaggio	13	13	100%	😊	39	7,8	😊
	CL 77/S - Gestione sostenibile degli agro- ecosistemi	11	11	100%	😊	43	7,7	😐
	CL 77/S - Scienze agrarie ed ambientali	18	16	89%	😊	100	8,2	😊
	CL 78/S - Tecnologie e biotecnologie degli alimenti	14	14	100%	😊	158	7,8	😊
<b>Totale di Facoltà</b>		<b>182</b>	<b>171</b>	<b>94%</b>		<b>1.882</b>	<b>7,7</b>	

**Note:**

- 1 - Valutazione positiva per percentuali superiori o uguali all'80%; negativa per percentuali inferiori al 70%.
- 2 - Valutazione positiva per punteggi pari o superiori alla media di Facoltà;  
Valutazione negativa per punteggi inferiori di mezzo punto rispetto alla media di Facoltà.
- 3 - Rilevazione non effettuata per il corso internazionale.

## Università degli studi di Perugia

### Questionario sulla valutazione della didattica - Anno Accademico 2008-2009

ECONOMIA								
Corso di Studio		INSEGNAMENTI		% ELABORATI <sup>1</sup>		NUM schede	PUNTEGGIO medio <sup>2</sup>	
		TOT	di cui ELAB					
Corsi di Laurea Triennale	CL 17 - Economia e amministrazione delle imprese (Terni)	36	36	100%	😊	1.178	7,6	😊
	CL 17 - Economia dei mercati e degli intermediari finanziari	9	9	100%	😊	378	7,5	😊
	CL 17 - Economia e Gestione dei Servizi Turistici (Assisi)	32	29	91%	😊	730	7,6	😊
	CL 17 - Economia e Legislazione d'Impresa	9	9	100%	😊	751	7,5	😊
	CL 17 - Economia Aziendale	31	28	90%	😊	2.120	7,1	😐
	CL 17 - Economia e gestione delle imprese (Terni) (Teledidattico) <sup>3</sup>	(18)	0	-		-	-	
	CL 37 - Statistica e Informatica per la Gestione delle Imprese	23	16	70%	😐	159	7,4	😐
Corsi di Laurea Specialistica / Magistrale	CL 19/S - Finanza	16	15	94%	😊	332	7,4	😐
	CL 84/S - Consulenza economica e giuridica per le imprese	9	8	89%	😊	171	7,8	😊
	CL 84/S - Management aziendale	19	15	79%	😐	399	7,5	😊
	CL 84/S - Economia del Turismo (Assisi)	18	15	83%	😊	229	7,9	😊
	CL 84/S - Gestione dell'innovazione e dei rischi d'impresa (Terni)	16	15	94%	😊	185	7,8	😊
<b>Totale di Facoltà</b>		<b>218</b>	<b>195</b>	<b>89%</b>		<b>6.632</b>	<b>7,5</b>	

**Note:**

1 - Valutazione positiva per percentuali superiori o uguali all'80%; negativa per percentuali inferiori al 70%.

2 - Valutazione positiva per punteggi pari o superiori alla media di Facoltà;

Valutazione negativa per punteggi inferiori di mezzo punto rispetto alla media di Facoltà.

3 - Rilevazione non effettuata per il corso teledidattico.

## Università degli studi di Perugia

### Questionario sulla valutazione della didattica - Anno Accademico 2008-2009

FARMACIA								
Corso di Studio		INSEGNAMENTI		% ELABORATI <sup>1</sup>		NUM schede	PUNTEGGIO medio <sup>2</sup>	
		TOT	di cui ELAB					
Corsi di Laurea Triennale	CL 24 - Controllo di qualità nel settore industriale farmaceutico ed alimentare	20	20	100%	😊	210	7,6	😊
	CL 24 - Informazione scientifica sul farmaco	11	11	100%	😊	182	7,1	😐
Corsi di Laurea Specialistica / Magistrale	CL 9/S – Biotecnologie Farmaceutiche	21	21	100%	😊	155	7,1	😐
	CL 14/S – Farmacia	27	27	100%	😊	1.682	7,4	😊
	CL 14/S – Chimica e Tecnologie farmaceutiche	38	36	95%	😊	1.158	7,3	😊
<b>Totale di Facoltà</b>		<b>117</b>	<b>115</b>	<b>98%</b>		<b>3.387</b>	<b>7,3</b>	

**Note:**

1 - Valutazione positiva per percentuali superiori o uguali all'80%; negativa per percentuali inferiori al 70%.

2 - Valutazione positiva per punteggi pari o superiori alla media di Facoltà;

Valutazione negativa per punteggi inferiori di mezzo punto rispetto alla media di Facoltà.

## Università degli studi di Perugia

### Questionario sulla valutazione della didattica - Anno Accademico 2008-2009

GIURISPRUDENZA								
Corso di Studio		INSEGNAMENTI		% ELABORATI <sup>1</sup>		NUM schede	PUNTEGGIO medio <sup>2</sup>	
		TOT	di cui ELAB					
Corsi di Laurea Triennale	CL 2 - Funzionario giudiziario e amministrativo (Teledidattico) <sup>3</sup>	(22)	0	-		-	-	
	CL 2 - Scienze dei Servizi Giuridici	28	25	89%	😊	197	7,9	😊
Corsi di Laurea Specialistica / Magistrale	CL 22/S - Giurisprudenza <sup>4</sup>	-	-	-		-	-	
	LMG 01 - Giurisprudenza	84	74	88%	😊	2.433	7,5	😐
<b>Totale di Facoltà</b>		<b>112</b>	<b>99</b>	<b>88%</b>		<b>2.630</b>	<b>7,6</b>	

**Note:**

- 1 - Valutazione positiva per percentuali superiori o uguali all'80%; negativa per percentuali inferiori al 70%.
- 2 - Valutazione positiva per punteggi pari o superiori alla media di Facoltà;  
Valutazione negativa per punteggi inferiori di mezzo punto rispetto alla media di Facoltà.
- 3 - Rilevazione non effettuata per il corso teledidattico.
- 4 - Mutua tutti gli insegnamenti da Giurisprudenza LMG 01

## Università degli studi di Perugia

### Questionario sulla valutazione della didattica - Anno Accademico 2008-2009

<b>INGEGNERIA</b>								
<b>Corso di Studio</b>		<b>INSEGNAMENTI</b>		<b>% ELABORATI<sup>1</sup></b>		<b>NUM schede</b>	<b>PUNTEGGIO medio<sup>2</sup></b>	
		<b>TOT</b>	<b>di cui ELAB</b>					
Corsi di Laurea Triennale	CL 8 - Ingegneria Civile	<b>18</b>	<b>16</b>	<b>89%</b>		<b>1.011</b>	<b>7,0</b>	
	CL 8 - Ingegneria per l'ambiente e il territorio	<b>19</b>	<b>15</b>	<b>79%</b>		<b>392</b>	<b>7,4</b>	
	CL 9 - Ingegneria informatica ed elettronica	<b>37</b>	<b>32</b>	<b>86%</b>		<b>886</b>	<b>7,9</b>	
	CL 9 - Ingegneria Informatica e delle Telecomunicazioni (Orvieto)	<b>21</b>	<b>19</b>	<b>90%</b>		<b>181</b>	<b>7,6</b>	
	CL 9 - Ingegneria Gestionale (Terni)	<b>29</b>	<b>26</b>	<b>90%</b>		<b>611</b>	<b>7,2</b>	
	CL 10 - Ingegneria Meccanica	<b>24</b>	<b>22</b>	<b>92%</b>		<b>623</b>	<b>7,3</b>	
	CL 10 - Ingegneria Energetica (Terni)	<b>24</b>	<b>15</b>	<b>63%</b>		<b>242</b>	<b>7,5</b>	
Corsi di Laurea Specialistica / Magistrale	CL 4/S - Ingegneria edile-architettura	<b>29</b>	<b>23</b>	<b>79%</b>		<b>785</b>	<b>6,9</b>	
	CL 28/S - Ingegneria Civile	<b>27</b>	<b>24</b>	<b>89%</b>		<b>673</b>	<b>7,2</b>	
	CL 32/S - Ingegneria Elettronica	<b>10</b>	<b>8</b>	<b>80%</b>		<b>128</b>	<b>7,6</b>	
	CL 35/S - Ingegneria Informatica e delle Telecomunicazioni	<b>19</b>	<b>16</b>	<b>84%</b>		<b>328</b>	<b>7,7</b>	
	CL 36/S - Ingegneria Meccanica	<b>22</b>	<b>18</b>	<b>82%</b>		<b>199</b>	<b>7,4</b>	
	CL 38/S - Ingegneria per l'ambiente e il territorio	<b>34</b>	<b>25</b>	<b>74%</b>		<b>477</b>	<b>7,5</b>	
	CL 61/S - Ingegneria dei materiali (Terni)	<b>16</b>	<b>8</b>	<b>50%</b>		<b>41</b>	<b>8,2</b>	
<b>Totale di Facoltà</b>		<b>329</b>	<b>267</b>	<b>81%</b>		<b>6.577</b>	<b>7,4</b>	

**Note:**

1 - Valutazione positiva per percentuali superiori o uguali all'80%; negativa per percentuali inferiori al 70%.

2 - Valutazione positiva per punteggi pari o superiori alla media di Facoltà;

Valutazione negativa per punteggi inferiori di mezzo punto rispetto alla media di Facoltà.

## Università degli studi di Perugia

### Questionario sulla valutazione della didattica - Anno Accademico 2008-2009

LETTERE E FILOSOFIA								
Corso di Studio		INSEGNAMENTI		% ELABORATI <sup>1</sup>		NUM schede	PUNTEGGIO medio <sup>2</sup>	
		TOT	di cui ELAB					
Corsi di Laurea Triennale	L 01 - Beni e attività culturali	18	16	89%		423	7,7	
	L 05 - Filosofia	5	3	60%		79	7,3	
	L 10 - Lettere	7	6	86%		296	7,9	
	L 11 - Lingue e culture straniere	19	14	74%		283	7,7	
	L 12 - Mediazione linguistica applicata	5	3	60%		122	7,2	
Corsi di Laurea Specialistica / Magistrale	CL 42/S - Lingue e letterature moderne	13	9	69%		124	7,9	
	CL 43/S - Lingue straniere per la comunicazione internazionale	17	12	71%		128	7,7	
	LM 01 - Antropologia culturale ed etnologica	2	1	50%		13	8,5	
	LM 02 - Archeologia	10	9	90%		109	8,3	
	LM 78 - Filosofia ed etica delle relazioni	7	6	86%		92	8,4	
	LM 89 - Storia dell'arte	4	3	75%		57	7,6	
	LM 05 / LM 84 - Storia e scienze della documentazione	7	6	86%		69	8,0	
	LM 14 / LM 39 - Letteratura italiana e linguistica	7	7	100%		81	8,5	
	LM 15 / LM 39 - Civiltà classiche	11	9	82%		50	8,8	

segue

**Note:**

- 1 - Valutazione positiva per percentuali superiori o uguali all'80%; negativa per percentuali inferiori al 70%.
- 2 - Valutazione positiva per punteggi pari o superiori alla media di Facoltà;  
Valutazione negativa per punteggi inferiori di mezzo punto rispetto alla media di Facoltà.

## Università degli studi di Perugia

### Questionario sulla valutazione della didattica - Anno Accademico 2008-2009

LETTERE E FILOSOFIA								
Corso di Studio		INSEGNAMENTI		% ELABORATI <sup>1</sup>		NUM schede	PUNTEGGIO medio <sup>2</sup>	
		TOT	di cui ELAB					
Corsi di Laurea Triennale disattivati	CL 3 - Mediazione linguistica applicata	7	6	86%		157	8,0	
	CL 5 - Lettere	33	30	91%		652	8,0	
	CL 11 - Lingue e culture straniere	30	19	63%		487	8,0	
	CL 13 - Scienze dei beni archeologici e antropologici	20	17	85%		298	7,5	
	CL 13 - Scienze dei beni storico-artistici, archivistico librari e musicali	18	8	44%		160	7,7	
	CL 13 - Operatore dei beni culturali (Teledidattico) <sup>3</sup>	(6)	0	-		-	-	
	CL 14 - Scienze della comunicazione (Teledidattico) <sup>3</sup>	(5)	0	-		-	-	
	CL 29 - Filosofia	10	8	80%		153	8,6	
Corsi di Laurea Specialistica / Magistrale disattivati	CL 1/S - Scienze antropologiche	9	9	100%		73	8,7	
	CL 2/S - Archeologia preistorica classica, medievale e generale e topografica	5	4	80%		23	8,4	
	CL 15/S - Filologia, letterature e storia dell'antichità	6	4	67%		23	8,7	
	CL 18/S - Etica delle relazioni umane	1	0	0%		0	-	
	CL 95/S - Storia dell'arte	5	2	40%		31	8,8	
	CL 97/S – Caratteri originari della storia europea	1	0	0%		0	-	
<b>Totale di Facoltà</b>		<b>277</b>	<b>211</b>	<b>76%</b>		<b>3.983</b>	<b>8,0</b>	

**Note:**

1 - Valutazione positiva per percentuali superiori o uguali all'80%; negativa per percentuali inferiori al 70%.

2 - Valutazione positiva per punteggi pari o superiori alla media di Facoltà;

Valutazione negativa per punteggi inferiori di mezzo punto rispetto alla media di Facoltà.

3 - Rilevazione non effettuata per il corso teledidattico.



## Università degli studi di Perugia

### Questionario sulla valutazione della didattica - Anno Accademico 2008-2009

MEDICINA E CHIRURGIA								
Corso di Studio		INSEGNAMENTI		% ELABORATI <sup>1</sup>		NUM schede	PUNTEGGIO medio <sup>2</sup>	
		TOT	di cui ELAB					
Corsi di Laurea Triennale	SNT/1 - Infermieristica (Perugia)	33	33	100%	😊	1.283	7,5	😊
	SNT/1 - Infermieristica (Città di Castello)	31	29	94%	😊	449	8,0	😊
	SNT/1 - Infermieristica (Terni)	30	30	100%	😊	1.328	7,4	😊
	SNT/1 - Infermieristica (Foligno)	26	26	100%	😊	955	7,3	😊
	SNT/1 - Ostetricia	19	19	100%	😊	307	7,0	😐
	SNT/2 - Podologia	14	7	50%	😞	52	6,1	😞
	SNT/2 - Fisioterapia	18	18	100%	😊	293	7,2	😐
	SNT/2 - Logopedia	10	10	100%	😊	136	7,0	😐
	SNT/3 - Dietistica	16	16	100%	😊	137	7,2	😐
	SNT/3 - Tecniche di laboratorio biomedico	25	25	100%	😊	307	7,1	😐
	SNT/3 - Tecniche di radiologia medica, per immagini e radioterapia	27	27	100%	😊	507	7,5	😊
	SNT/4 - Tecniche della prevenzione nell'ambiente e nei luoghi di lavoro	19	18	95%	😊	229	6,3	😞
	L 02 - Biotecnologie orientate alla creazione d'impresa	7	0	0%	😞	0	-	😞

segue

**Note:**

- 1 - Valutazione positiva per percentuali superiori o uguali all'80%; negativa per percentuali inferiori al 70%.
- 2 - Valutazione positiva per punteggi pari o superiori alla media di Facoltà;  
Valutazione negativa per punteggi inferiori di mezzo punto rispetto alla media di Facoltà.
- 3 - Rilevazione non effettuata per il corso teledidattico.

## Università degli studi di Perugia

### Questionario sulla valutazione della didattica - Anno Accademico 2008-2009

MEDICINA E CHIRURGIA								
Corso di Studio		INSEGNAMENTI		% ELABORATI <sup>1</sup>		NUM schede	PUNTEGGIO medio <sup>2</sup>	
		TOT	di cui ELAB					
Corsi di Laurea Specialistica / Magistrale	CL 9/S - Biotecnologie Mediche	29	24	83%		214	7,1	
	CL 9/S – Applicazioni Mediche delle Biotecnologie	8	0	0%		0	-	
	CL 46/S - Medicina e Chirurgia (Perugia)	60	53	88%		2.188	7,4	
	CL 46/S - Medicina e Chirurgia (Terni)	45	42	93%		1.032	7,7	
	CL 52/S - Odontoiatria e protesi dentaria	51	7	14%		33	8,1	
	CL 75/S - Scienze e tecniche dell'attività sportiva	16	10	63%		129	7,4	
	CL 75/S - Scienze e tecniche delle attività motorie preventive e adattative	14	6	43%		68	7,0	
Corsi di Laurea disattivati	CL 1 - Biotecnologie orientate alla creazione d'impresa	16	0	0%		0	-	
<b>Totale di Facoltà</b>		<b>514</b>	<b>400</b>	<b>78%</b>		<b>9.647</b>	<b>7,3</b>	

**Note:**

1 - Valutazione positiva per percentuali superiori o uguali all'80%; negativa per percentuali inferiori al 70%.

2 - Valutazione positiva per punteggi pari o superiori alla media di Facoltà;

Valutazione negativa per punteggi inferiori di mezzo punto rispetto alla media di Facoltà.

## Università degli studi di Perugia

### Questionario sulla valutazione della didattica - Anno Accademico 2008-2009

MEDICINA VETERINARIA								
Corso di Studio		INSEGNAMENTI		% ELABORATI <sup>1</sup>		NUM schede	PUNTEGGIO medio <sup>2</sup>	
		TOT	di cui ELAB					
Corsi di Laurea Specialistica / Magistrale	CL 40 - Igiene e Qualità delle Produzioni Animali	23	21	91%	😊	305	7,2	😐
	CL 47/S – Medicina Veterinaria	38	38	100%	😊	1.445	7,6	😊
	CL 47/S – Medicina Veterinaria (CIP) <sup>3</sup>	(34)	34	100%	😊	560	7,9	😊
<b>Totale di Facoltà</b>		<b>61</b>	<b>59</b>	<b>97%</b>		<b>1.750</b>	<b>7,4</b>	

**Note:**

1 - Valutazione positiva per percentuali superiori o uguali all'80%; negativa per percentuali inferiori al 70%.



















2 - Valutazione positiva per punteggi pari o superiori alla media di Facoltà;

Valutazione negativa per punteggi inferiori di mezzo punto rispetto alla media di Facoltà.

3 - I corsi CIP (Corso Integrato Professionalizzante) sono stati rilevati ma non computati tra gli insegnamenti attivati.

## Università degli studi di Perugia

### Questionario sulla valutazione della didattica - Anno Accademico 2008-2009

SCIENZE DELLA FORMAZIONE								
Corso di Studio		INSEGNAMENTI		% ELABORATI <sup>1</sup>		NUM schede	PUNTEGGIO medio <sup>2</sup>	
		TOT	di cui ELAB					
Corsi di Laurea Triennale	Scienze della formazione primaria	65	34	52%		996	7,9	
	L 19 - Scienze dell'educazione	35	26	74%		733	7,4	
	CL 23 - Scienze e Tecnologie della Produzione Artistica (Terni)	29	29	100%		485	7,6	
	CL 36 - Scienze per l'investigazione e la sicurezza (Narni)	30	25	83%		1.202	6,8	
Corsi di Laurea Specialistica / Magistrale	LM 85 - Consulenza pedagogica e coordinamento di interventi formativi	19	10	53%		116	8,2	
Corsi di Laurea disattivati	CL 18 - Esperto nella progettazione dell'insegnamento a distanza (Terni)	13	13	100%		53	8,1	
	CL 18 - Scienze della professionalità educativa	58	35	60%		449	7,7	
	CL 87/S - Consulenza pedagogica e coordinamento di interventi formativi	3	3	100%		111	6,8	
	CL 73/S - Screen Production: Scienze dello spettacolo audiovisivo (Terni)	8	8	100%		29	7,7	
<b>Totale di Facoltà</b>		<b>260</b>	<b>183</b>	<b>70%</b>		<b>4.174</b>	<b>7,6</b>	

**Note:**

1 - Valutazione positiva per percentuali superiori o uguali all'80%; negativa per percentuali inferiori al 70%.

2 - Valutazione positiva per punteggi pari o superiori alla media di Facoltà;

Valutazione negativa per punteggi inferiori di mezzo punto rispetto alla media di Facoltà.

## Università degli studi di Perugia

### Questionario sulla valutazione della didattica - Anno Accademico 2008-2009

SCIENZE MATEMATICHE, FISICHE E NATURALI								
Corso di Studio		INSEGNAMENTI		% ELABORATI <sup>1</sup>		NUM schede	PUNTEGGIO medio <sup>2</sup>	
		TOT	di cui ELAB					
Corsi di Laurea Triennale	L 13 - Scienze Biologiche	10	7	70%		285	6,7	
	L 27 - Chimica	20	18	90%		480	7,5	
	L 30 - Fisica	6	6	100%		91	7,6	
	L 31 - Informatica	5	5	100%		127	7,7	
	L 32 - Scienze naturali	11	6	55%		50	7,1	
	L 32 - Attività di protezione civile (Foligno)	7	3	43%		18	7,6	
	L 34 - Geologia	6	6	100%		91	6,8	
	L 35 - Matematica	5	5	100%		237	7,2	
Corsi di Laurea Specialistica / Magistrale	CL 6/S - Biologia e ambiente	15	8	53%		41	7,7	
	CL 6/S - Metodologie Biochimiche e Biomolecolari applicate	11	3	27%		19	7,9	
	CL 6/S - Scienze molecolari Biomediche	18	15	83%		168	7,5	
	CL 8/S - Biotecnologie Chimico-Industriali	7	7	100%		32	7,3	
	CL 20/S - Fisica	31	23	74%		119	7,7	
	CL 23/S - Informatica	23	22	96%		148	8,0	
	CL 45/S - Matematica	13	13	100%		115	8,0	
	CL 62/S - Scienze chimiche	24	19	79%		138	8,3	
	CL 68/S - Scienze della Natura e dell'ambiente	20	13	65%		57	8,4	
CL 86/S - Risorse e rischi geologici	28	25	89%		179	7,6		

segue

**Note:**

















1 - Valutazione positiva per percentuali superiori o uguali all'80%; negativa per percentuali inferiori al 70%.

2 - Valutazione positiva per punteggi pari o superiori alla media di Facoltà;

Valutazione negativa per punteggi inferiori di mezzo punto rispetto alla media di Facoltà.

## Università degli studi di Perugia

### Questionario sulla valutazione della didattica - Anno Accademico 2008-2009

SCIENZE MATEMATICHE, FISICHE E NATURALI								
Corso di Studio		INSEGNAMENTI		% ELABORATI <sup>1</sup>		NUM schede	PUNTEGGIO medio <sup>2</sup>	
		TOT	di cui ELAB					
Corsi di Laurea Triennale disattivati	CL 12 - Scienze Biologiche	42	23	55%		383	7,1	
	CL 16 - Scienze geologiche	35	31	89%		376	7,4	
	CL 21 - Chimica ambientale	5	4	80%		14	7,3	
	CL 25 - Fisica	26	21	81%		218	7,7	
	CL 26 - Informatica	29	28	97%		332	7,6	
	CL 27 - Scienze naturali	40	25	63%		190	7,7	
	CL 32 - Matematica	14	14	100%		259	7,4	
	CL 32 - Matematica per le Applicazioni	15	15	100%		224	7,5	
<b>Totale di Facoltà</b>		<b>466</b>	<b>365</b>	<b>78%</b>		<b>4.391</b>	<b>7,6</b>	

**Note:**

1 - Valutazione positiva per percentuali superiori o uguali all'80%; negativa per percentuali inferiori al 70%.

2 - Valutazione positiva per punteggi pari o superiori alla media di Facoltà;

Valutazione negativa per punteggi inferiori di mezzo punto rispetto alla media di Facoltà.

## Università degli studi di Perugia

### Questionario sulla valutazione della didattica - Anno Accademico 2008-2009

SCIENZE POLITICHE								
Corso di Studio		INSEGNAMENTI		% ELABORATI <sup>1</sup>		NUM schede	PUNTEGGIO medio <sup>2</sup>	
		TOT	di cui ELAB					
Corsi di Laurea Triennale	CL 6 - Scienze sociali della comunicazione interculturale (Terni)	16	16	100%		275	8,0	
	CL 6 - Scienze sociali e del servizio sociale	16	14	88%		393	7,5	
	CL 15 - Scienze politiche	22	20	91%		879	7,2	
	CL 15 - Relazioni internazionali	15	14	93%		724	7,7	
	CL 35 - Cooperazione internazionale per lo sviluppo e la pace (Terni)	18	17	94%		214	8,2	
Corsi di Laurea Specialistica / Magistrale	CL 57/S - Ricerca e Programmazione delle politiche sociali	8	4	50%		130	7,7	
	CL 60/S - Relazioni internazionali (Perugia)	14	12	86%		311	7,8	
	CL 60/S - Relazioni internazionali (Terni)	11	10	91%		133	7,8	
	CL 70/S - Scienze Politiche	15	15	100%		221	7,9	
<b>Totale di Facoltà</b>		<b>135</b>	<b>122</b>	<b>90%</b>		<b>3.280</b>	<b>7,7</b>	

**Note:**

1 - Valutazione positiva per percentuali superiori o uguali all'80%; negativa per percentuali inferiori al 70%.

2 - Valutazione positiva per punteggi pari o superiori alla media di Facoltà;

Valutazione negativa per punteggi inferiori di mezzo punto rispetto alla media di Facoltà.

## Università degli studi di Perugia

### Questionario sulla valutazione della didattica - Anno Accademico 2008-2009

INTERFACOLTA'								
Corso di Studio		INSEGNAMENTI		% ELABORATI <sup>1</sup>		NUM schede	PUNTEGGIO medio <sup>2</sup>	
		TOT	di cui ELAB					
Corsi di Laurea Triennale	L 02 - Biotecnologie	8	8	100%	😊	361	6,8	😐
	L 20 - Scienze della comunicazione	4	4	100%	😊	178	6,7	😐
	L 24 - Scienze e tecniche psicologiche dei processi mentali	7	6	86%	😊	213	7,5	😊
	CL 20 - Economia e cultura dell'alimentazione	19	18	95%	😊	289	7,0	😐
	CL 24 - Tecniche Erboristiche	22	20	91%	😊	152	7,6	😊
	CL 33 - Scienze Motorie e Sportive	31	29	94%	😊	1.361	6,8	😐
Corsi di Laurea Specialistica / Magistrale	LM 19 - Comunicazione multimediale	9	9	100%	😊	125	7,7	😊
	CL 12/S - Scienze e tecnologie per la conservazione restauro patrimonio storico-artistico	12	12	100%	😊	93	7,7	😊
	LM 59 - Comunicazione istituzionale e d'impresa	9	8	89%	😊	156	8,0	😊
	CL 69/S - Scienze dell'Alimentazione e della Nutrizione Umana	13	13	100%	😊	163	7,3	😊
	CL 79/S - Scienze e Tecnologie delle Produzioni Animali	11	11	100%	😊	86	7,9	😊

segue

**Note:**

- 1 - Valutazione positiva per percentuali superiori o uguali all'80%; negativa per percentuali inferiori al 70%.
- 2 - Valutazione positiva per punteggi pari o superiori alla media di Facoltà;  
Valutazione negativa per punteggi inferiori di mezzo punto rispetto alla media di Facoltà.



## Università degli studi di Perugia

### Questionario sulla valutazione della didattica - Anno Accademico 2008-2009

INTERFACOLTA'								
Corso di Studio		INSEGNAMENTI		% ELABORATI <sup>1</sup>	NUM schede	PUNTEGGIO medio <sup>2</sup>		
		TOT	di cui ELAB					
Corsi di Laurea Triennale disattivati	CL 1 - Biotecnologie	43	39	91%		668	7,1	
	CL 14 - Scienze della comunicazione	22	19	86%		358	7,6	
	CL 18 - Coordinamento delle attività di protezione civile (Foligno)	19	2	11%		18	7,0	
	CL 38 - Storia della società della cultura e della politica	10	4	40%		36	8,4	
	CL 41 - Tecnologie per la conservazione e il restauro dei beni culturali	9	5	56%		34	7,7	
Corsi di Laurea Spec. / Magistrale disattivati	CL 13/S - Comunicazione multimediale	1	0	0%		0	-	
	CL 67/S - Comunicazione istituzionale e d'impresa	4	4	100%		81	8,1	
	CL 82/S - Protezione e difesa civile	8	0	0%		0	-	
<b>Totale di Interfacoltà</b>		<b>261</b>	<b>211</b>	<b>81%</b>		<b>4.372</b>	<b>7,3</b>	

**Note:**

1 - Valutazione positiva per percentuali superiori o uguali all'80%; negativa per percentuali inferiori al 70%.

2 - Valutazione positiva per punteggi pari o superiori alla media di Facoltà;

Valutazione negativa per punteggi inferiori di mezzo punto rispetto alla media di Facoltà.

**Università degli Studi di Perugia**  
 Valutazione della Didattica A.A.2008-2009  
**Facoltà di Agraria**

<b>GESTIONE AGRO-ECOSISTEMI MEDITERRANEI (Classe 20) - Malta</b>		
<b>INSEGNAMENTO</b>	<b>Voto Medio<sup>1</sup></b>	<b>Numero Schede<sup>2</sup></b>
AGRIFOOD MARKETING		-
ANIMAL GENETIC RESOURCES FOR MANAGEMENT		-
ANIMAL PRODUCTION SYSTEMS AND INDUSTRY IN THE MEDITERRANEAN REGION		-
APPLIED AGRICULTURAL CHEMISTRY AND BIOCHEMISTRY		-
BIOLOGY FOR AGRICULTURAL SCIENCES		-
CHALLENGES AND OPPORTUNITIES IN PLANT PRODUCTION IN THE MEDITERRANEAN BASIN		-
COMMUNICATION SKILLS		-
EURO-MED FOOD POLICIES AND LEGISLATION		-
EURO-MED RESOURCES AND AGRO-ECOSYSTEMS I		-
EURO-MED RESOURCES AND AGRO-ECOSYSTEMS II		-
FARM MANAGEMENT		-
INTRODUCTION TO MICROECONOMICS		-
INTRODUCTION TO THE MEDITERRANEAN FOOD AND AGRO-ECOSYSTEMS		-
LIFE SCIENCE STATISTICS		-
PHYSICS AND MATHEMATICS FOR AGRICULTURAL SCIENCES		-
PLANT GENETIC RESOURCES FOR MANAGEMENT OF MEDITERRANEAN AGRO-ECOSYSTEM		-
PLANT PRODUCTION SYSTEMS IN THE MEDITERRANEAN		-
SUSTAINABLE RURAL COMMUNITIES OF THE MEDITERRANEAN BASIN		-
WATER RESOURCES MANAGEMENT		-
<b>GESTIONE AGRO-ECOSISTEMI MEDITERRANEI - Malta</b>	-	-
<b>FACOLTA' DI AGRARIA</b>	<b>7,7</b>	<b>1.882</b>

**Note:**

1 - In verde sono riportati i punteggi superiori alla media del Corso di Studio. In rosso è riportata la media del Corso di Studio. In giallo sono riportati i punteggi inferiori alla media del Corso di Studio. In grigio sono indicati gli insegnamenti non rilevati.

2 - Il punteggio ottenuto da un numero di schede inferiore a sei non può ritenersi comunque soddisfacente.

# Università degli Studi di Perugia

## Valutazione della Didattica A.A.2008-2009

### Facoltà di Agraria

<b>GESTIONE TECNICA DEL PAESAGGIO (Classe 20)</b>		
<b>INSEGNAMENTO</b>	<b>Voto Medio<sup>1</sup></b>	<b>Numero Schede<sup>2</sup></b>
ENTOMOLOGIA APPLICATA AL PAESAGGIO	8,8	6
ARBORICOLTURA E COLTIVAZIONI ARBOREE	8,8	8
TECNICHE DI RILIEVO E DI RAPPRESENTAZIONE	8,1	6
OPERE EDILI ED ARCHITETTURA NEL PAESAGGIO	7,9	7
RESTAURO DEL GIARDINO E DEL PAESAGGIO	7,8	8
BOTANICA AMBIENTALE ED APPLICATA II	7,8	8
MECCANIZZAZIONE DELLE AREE VERDI	7,7	7
INFORMATICA	7,7	16
BOTANICA AMBIENTALE ED APPLICATA I	7,5	16
DIRITTO DELL'AMBIENTE E DIRITTO URBANISTICO	7,5	10
ECONOMIA	7,5	9
SISTEMI CARTOGRAFICI	7,5	9
CHIMICA II	7,5	7
IGIENE DELL'AMBIENTE	7,3	6
PIANIFICAZIONE DEL PAESAGGIO	7,3	4
ARCHITETTURA DEL PAESAGGIO	7,2	9
AGRONOMIA E COLTIVAZIONI ERBACEE	7,2	5
PATOLOGIA APPLICATA AL PAESAGGIO	7,2	10
RECUPERO DEL PAESAGGIO	7,1	8
IDROLOGIA, IMPIANTI E TECNICHE DI IRRIGAZIONE	6,8	14
SCIENZA DEL SUOLO	6,5	10
VALUTAZIONE ECONOMICA DEL PAESAGGIO	6,5	5
ECOLOGIA	6,3	6
GIARDINO E PAESAGGIO	5,8	10
LINGUA STRANIERA	-	-
<b>GESTIONE TECNICA DEL PAESAGGIO</b>	<b>7,4</b>	<b>204</b>
<b>FACOLTA' DI AGRARIA</b>	<b>7,7</b>	<b>1.882</b>

**Note:**

1 - In verde sono riportati i punteggi superiori alla media del Corso di Studio. In rosso è riportata la media del Corso di Studio. In giallo sono riportati i punteggi inferiori alla media del Corso di Studio. In grigio sono indicati gli insegnamenti non rilevati.

2 - Il punteggio ottenuto da un numero di schede inferiore a sei non può ritenersi comunque soddisfacente.

# Università degli Studi di Perugia

## Valutazione della Didattica A.A.2008-2009

### Facoltà di Agraria

<b>SCIENZE AGRARIE ED AMBIENTALI (Classe 20)</b>		
<b>INSEGNAMENTO</b>	<b>Voto Medio<sup>1</sup></b>	<b>Numero Schede<sup>2</sup></b>
MICOLOGIA APPLICATA	8,9	5
BIOCHIMICA AGRARIA	8,9	27
ECONOMIA E POLITICA AGRARIA	8,7	27
ZOOTECNIA	8,6	20
FISIOLOGIA DELLE PIANTE COLTIVATE	8,4	21
ESTIMO RURALE E CONTABILITÀ	8,3	27
GENETICA AGRARIA	7,9	30
MECCANICA E MECCANIZZAZIONE	7,7	25
BOTANICA AMBIENTALE ED APPLICATA	7,7	24
IDRAULICA AGRARIA	7,7	32
FONDAMENTI DI ENTOMOLOGIA AGRARIA	7,5	20
ARBORICOLTURA	7,3	22
ISTITUZIONI DI ECONOMIA	7,3	47
FONDAMENTI DI BIOLOGIA	7,2	52
FISICA E PRINCIPI DI STATISTICA E INFORMATICA	6,9	32
COLTIVAZIONI ERBACEE	6,9	18
PRINCIPI DI SCIENZA DEL SUOLO	6,8	31
MICROBIOLOGIA AGRARIA	6,8	32
AGRONOMIA	6,7	18
FONDAMENTI DI PATOLOGIA VEGETALE	6,7	21
CHIMICA	6,5	46
ANALISI DEI SISTEMI TERRITORIALI	6,2	27
GENETICA ECOLOGICA		-
LINGUA INGLESE		-
<b>SCIENZE AGRARIE ED AMBIENTALI - LT</b>	<b>7,4</b>	<b>604</b>
<b>FACOLTA' DI AGRARIA</b>	<b>7,7</b>	<b>1.882</b>

**Note:**

1 - In verde sono riportati i punteggi superiori alla media del Corso di Studio. In rosso è riportata la media del Corso di Studio. In giallo sono riportati i punteggi inferiori alla media del Corso di Studio. In grigio sono indicati gli insegnamenti non rilevati.

2 - Il punteggio ottenuto da un numero di schede inferiore a sei non può ritenersi comunque soddisfacente.

# Università degli Studi di Perugia

## Valutazione della Didattica A.A.2008-2009

### Facoltà di Agraria

<b>SCIENZE E TECNOLOGIE AGROALIMENTARI (Classe 20)</b>		
<b>INSEGNAMENTO</b>	<b>Voto Medio<sup>1</sup></b>	<b>Numero Schede<sup>2</sup></b>
MICROBIOLOGIA ALIMENTARE	9,0	16
ANALISI CHIMICHE, FISICHE E STRUMENTALI DEI PRODOTTI ALIMENTARI	8,6	9
PATOLOGIA VEGETALE	8,3	16
ENTOMOLOGIA AGRARIA	8,3	20
COMPLEMENTI DI MATEMATICA ED INFORMATICA	8,3	12
COLTIVAZIONI ARBOREE	8,2	4
BIOCHIMICA	8,0	12
LINGUA INGLESE	8,0	12
CHIMICA DEGLI ALIMENTI CON PRINCIPI DI ANALISI SENSORIALE	7,8	22
PRODUZIONI ANIMALI	7,6	14
OPERAZIONI UNITARIE DELLA TECNOLOGIA ALIMENTARE	7,6	24
CHIMICA AGRARIA	7,6	14
MICROBIOLOGIA AGRARIA	7,6	16
GESTIONE DELLA QUALITÀ DEI PRODOTTI AGROALIMENTARI	7,4	14
PROCESSI DELLA TECNOLOGIA ALIMENTARE I	7,4	7
FONDAMENTI DI BIOLOGIA	7,1	20
ANALISI MATEMATICA E STATISTICA APPLICATA	7,1	12
FISICA	6,9	9
AGRONOMIA E COLTIVAZIONI ERBACEE	6,7	9
PROCESSI DELLA TECNOLOGIA ALIMENTARE II	6,6	30
PRINCIPI DI ECONOMIA	6,2	9
<b>SCIENZE E TECNOLOGIE AGROALIMENTARI</b>	<b>7,6</b>	<b>301</b>
<b>FACOLTA' DI AGRARIA</b>	<b>7,7</b>	<b>1.882</b>

**Note:**

1 - In verde sono riportati i punteggi superiori alla media del Corso di Studio. In rosso è riportata la media del Corso di Studio. In giallo sono riportati i punteggi inferiori alla media del Corso di Studio. In grigio sono indicati gli insegnamenti non rilevati.

2 - Il punteggio ottenuto da un numero di schede inferiore a sei non può ritenersi comunque soddisfacente.

**Università degli Studi di Perugia**  
 Valutazione della Didattica A.A.2008-2009  
**Facoltà di Agraria**

<b>VITICOLTURA ED ENOLOGIA (Classe 20)</b>		
<b>INSEGNAMENTO</b>	<b>Voto Medio<sup>1</sup></b>	<b>Numero Schede<sup>2</sup></b>
MICROBIOLOGIA ENOLOGICA	8,9	10
VITICOLTURA I	8,9	10
BIOCHIMICA E CHIMICA FISICA	8,7	9
CHIMICA AGRARIA	8,6	8
ENOLOGIA I	8,4	12
DIFESA DELLA VITE	8,4	10
VITICOLTURA II	8,3	10
ECONOMIA AGRARIA	7,9	4
BIOLOGIA DELLA VITE	7,9	4
ARBORICOLTURA-MODULO	7,7	10
MECCANICA AGRARIA	7,7	4
CONTROLLO E GESTIONE DELLA QUALITÀ	7,5	6
ALIMENTAZIONE E NUTRIZIONE UMANA	7,1	11
AGRONOMIA GENERALE	7,1	8
ENOLOGIA II	7,0	6
LEGISLAZIONE VITIVINICOLA	6,2	8
MECCANICA ENOLOGICA		-
LINGUA INGLESE		-
<b>VITICOLTURA ED ENOLOGIA</b>	<b>8,0</b>	<b>130</b>
<b>FACOLTA' DI AGRARIA</b>	<b>7,7</b>	<b>1.882</b>

**Note:**

1 - In verde sono riportati i punteggi superiori alla media del Corso di Studio. In rosso è riportata la media del Corso di Studio. In giallo sono riportati i punteggi inferiori alla media del Corso di Studio. In grigio sono indicati gli insegnamenti non rilevati.

2 - Il punteggio ottenuto da un numero di schede inferiore a sei non può ritenersi comunque soddisfacente.

**Università degli Studi di Perugia**  
**Valutazione della Didattica A.A.2008-2009**  
**Facoltà di Agraria**

<b>SCIENZE E TECNOLOGIE DELLE PRODUZIONI ANIMALI (Classe 40)</b>		
<b>INSEGNAMENTO</b>	<b>Voto Medio<sup>1</sup></b>	<b>Numero Schede<sup>2</sup></b>
IGIENE E DIFESA SANITARIA DEGLI ALLEVAMENTI	9,5	4
BIOLOGIA E SREVIZI ECOLOGICI DEI PRONUBI	9,2	17
FISIOPATOLOGIA NUTRIZIONALE E DELLA RIPRODUZIONE ANIMALE	9,1	10
CARATTERISTICHE QUALITATIVE PRODUZIONI AVICUNICOLE	8,9	5
APICOLTURA COME ATTIVITA' ZOOTECNICA	8,8	19
ESTIMO RURALE	8,8	10
ANATOMIA E FISIOLOGIA DEGLI ORGANISMI ACQUATICI	8,7	16
MICROB GEN APPLICATA	8,7	7
ZOOCOLTURE	8,7	8
AGRONOMIA E SISTEMI FORAGGERI	8,6	9
ANATOMIA E FISIOLOGIA DEGLI ANIMALI IN PRODUZIONE ZOOTECNICA	8,4	7
ALLEVAMENTI ECOCOMPATIBILI	8,3	9
BIOLOGIA	8,1	11
NUTRIZIONE E ALIMENTAZIONE ANIMALE	7,7	3
GENETICA E MIGLIORAMENTO GENETICO DEGLI ANIMALI IN PRODUZIONE ZOOTECNICA	7,7	17
CHIMICA E BIOCHIMICA GENERALE E VETERINARIA	7,6	22
COSTRUZIONI MACCHINE E IMPIANTI PER L'AGROZOOTECNICA	7,5	3
PRINCIPI DI PATOLOGIA GENERALE	7,5	4
INDUSTRIE E TECNOLOGIE ALIMENTARI DEI PRODOTTI DI ORIGINE ANIMALE	7,5	11
ZOOTECNICA SPECIALE 2	7,2	19
ECONOMIA DELLE PRODUZIONI ZOOTECNICHE	7,0	5
ZOOTECNICA SPECIALE 1	5,7	8
MODULO OPERATIVO ECONOMICO		-
MODULO OPERATIVO ZOOTECNICO		-
LINGUA STRANIERA		-
<b>SCIENZE E TECNOLOGIE DELLE PRODUZIONI ANIMALI</b>	<b>8,1</b>	<b>224</b>
<b>FACOLTA' DI AGRARIA</b>	<b>7,7</b>	<b>1.882</b>

**Note:**

1 - In verde sono riportati i punteggi superiori alla media del Corso di Studio. In rosso è riportata la media del Corso di Studio. In giallo sono riportati i punteggi inferiori alla media del Corso di Studio. In grigio sono indicati gli insegnamenti non rilevati.

2 - Il punteggio ottenuto da un numero di schede inferiore a sei non può ritenersi comunque soddisfacente.

**Università degli Studi di Perugia**  
 Valutazione della Didattica A.A.2008-2009  
**Facoltà di Agraria**

<b>BIOTECNOLOGIE AGRARIE E AMBIENTALI (Classe 7/S)</b>		
<b>INSEGNAMENTO</b>	<b>Voto Medio<sup>1</sup></b>	<b>Numero Schede<sup>2</sup></b>
MICROBIOLOGIA INDUSTRIALE	9,7	6
BIOTECNOLOGIE ANIMALI AVANZATE	9,4	7
BOTANICA AMBIENTALE APPLICATA	8,2	7
BIOTECNOLOGIE MICROBICHE PER L'AMBIENTE	7,7	7
BIOTECNOLOGIA APPLICATA ALLA PATOLOGIA VEGETALE	7,3	6
BIOTECNOLOGIE APPLICATE ALL'ENTOMOLOGIA	7,3	7
BIOTECNOLOGIE APPLICATE ALLE COLTIVAZIONI ARBOREE	6,8	6
BIOTECNOLOGIE GENETICHE VEGETALI	6,7	7
MIGLIORAMENTO GENETICO ASSISTITO	6,4	7
BIOLOGIA APPLICATA	5,9	7
CITOGENETICA E RISORSE GENETICHE AGRARIE	5,7	7
PRINCIPI DI ESTIMO GENERALE E DI VALUTAZIONE DELLE AZIENDE	4,7	5
CHIMICA AGRARIA		-
<b>BIOTECNOLOGIE AGRARIE E AMBIENTALI</b>	<b>7,2</b>	<b>79</b>
<b>FACOLTA' DI AGRARIA</b>	<b>7,7</b>	<b>1.882</b>

**Note:**

1 - In verde sono riportati i punteggi superiori alla media del Corso di Studio. In rosso è riportata la media del Corso di Studio. In giallo sono riportati i punteggi inferiori alla media del Corso di Studio. In grigio sono indicati gli insegnamenti non rilevati.

2 - Il punteggio ottenuto da un numero di schede inferiore a sei non può ritenersi comunque soddisfacente.



**Università degli Studi di Perugia**  
 Valutazione della Didattica A.A.2008-2009  
**Facoltà di Agraria**

<b>SCIENZE DELLA GESTIONE DEL PAESAGGIO (Classe 74/S)</b>		
<b>INSEGNAMENTO</b>	<b>Voto Medio<sup>1</sup></b>	<b>Numero Schede<sup>2</sup></b>
FORESTAZIONE ED ARBORICOLTURA AMBIENTALE	9,2	2
PAESAGGISTICA	9,1	2
PRINCIPI DI COMPOSIZIONE ARCHITETTONICA ED URBANA	8,8	3
GESTIONE DELLA VEGETAZIONE	8,7	3
ECONOMIA TERRITORIALE	8,3	4
LABORATORIO DI COMPOSIZIONE ARCHITETTONICA	8,1	2
INGEGNERIA NATURALISTICA	8,0	4
ANTROPOLOGIA E PAESAGGIO IN EUROPA	7,7	2
GRAFICA E TECNICHE DI RAPPRESENTAZIONE	7,5	3
LABORATORIO DI TECNICHE PAESAGGISTICHE	7,5	4
PARCHI E AREE PROTETTE	7,3	3
PIANIFICAZIONE	6,6	4
ECOLOGIA DEL PAESAGGIO E RETI ECOLOGICHE	6,0	3
<b>SCIENZE DELLA GESTIONE DEL PAESAGGIO</b>	<b>7,8</b>	<b>39</b>
<b>FACOLTA' DI AGRARIA</b>	<b>7,7</b>	<b>1.882</b>

**Note:**

1 - In verde sono riportati i punteggi superiori alla media del Corso di Studio. In rosso è riportata la media del Corso di Studio. In giallo sono riportati i punteggi inferiori alla media del Corso di Studio. In grigio sono indicati gli insegnamenti non rilevati.

2 - Il punteggio ottenuto da un numero di schede inferiore a sei non può ritenersi comunque soddisfacente.

# Università degli Studi di Perugia

## Valutazione della Didattica A.A.2008-2009

### Facoltà di Agraria

<b>GESTIONE SOSTENIBILE DEGLI AGRO-ECOSISTEMI (Classe 77/S)</b>		
<b>INSEGNAMENTO</b>	<b>Voto Medio<sup>1</sup></b>	<b>Numero Schede<sup>2</sup></b>
GESTIONE DEL SUOLO	8,7	4
GENETICA DELLE POPOLAZIONI ED EVOLUZIONE	8,6	3
CHIMICA AMBIENTALE E RISANAMENTO AMBIENTI DEGRADATI	8,5	4
GEOBOTANICA AGRARIA E FORESTALE	8,2	8
ECONOMIA ED ESTIMO AMBIENTALE	8,2	4
GESTIONE FORESTALE E RIPARIALE	8,0	4
ECOLOGIA ED AGROCLIMATOLOGIA	7,5	3
GESTIONE DELLE BIODIVERSITÀ	7,5	3
BIORISANAMENTO MICROBICO	6,9	2
ECOFISIOLOGIA E BIOMONITORAGGIO	6,5	4
PIANIFICAZIONE E RIASSETTO DEL TERRITORIO	5,1	4
<b>GESTIONE SOSTENIBILE DEGLI AGRO-ECOSISTEMI</b>	<b>7,7</b>	<b>43</b>
<b>FACOLTA' DI AGRARIA</b>	<b>7,7</b>	<b>1.882</b>

**Note:**

1 - In verde sono riportati i punteggi superiori alla media del Corso di Studio. In rosso è riportata la media del Corso di Studio. In giallo sono riportati i punteggi inferiori alla media del Corso di Studio. In grigio sono indicati gli insegnamenti non rilevati.

2 - Il punteggio ottenuto da un numero di schede inferiore a sei non può ritenersi comunque soddisfacente.

**Università degli Studi di Perugia**  
**Valutazione della Didattica A.A.2008-2009**  
**Facoltà di Agraria**

<b>SCIENZE AGRARIE ED AMBIENTALI (Classe 77/S)</b>		
<b>INSEGNAMENTO</b>	<b>Voto Medio<sup>1</sup></b>	<b>Numero Schede<sup>2</sup></b>
FLORICOLTURA E TAPPETI ERBOSI	10,0	1
POLITICA AGRARIA E SVILUPPO RURALE	9,6	6
TECNICA VIVAISTICA	9,0	4
COLTURA TROPICALI SUBTROPICALI E NO FOOD	8,9	2
ECOFISIOLOGIA DELLE PIANTE COLTIVATE	8,8	7
OLIVICOLTURA	8,7	3
MARKETING DEI PRODOTTI AGROALIMENTARI	8,5	8
GESTIONE RISORSE IDRICHE E IRRIGAZIONE	8,4	11
ORTICOLTURA	8,4	7
PIANIFICAZIONE DEL TERRITORIO	8,3	8
PRODUZIONE SEMENTIERA	8,1	3
ESTIMO RURALE E DEI DIRITTI REALI	8,1	6
METODOLOGIA SPERIMENTALE IN AGRICOLTURA	7,8	9
CONTROLLO INTEGRATO DELLE AVVERSITÀ	7,6	9
PROGETTAZIONI IDRAULICO-AGRARIE	7,6	7
ECONOMIA AZIENDALE E DEI MERCATI AGRICOLI	6,9	9
CHIMICA E BIOCHIMICA DEI FITOFARMACI		-
QUALITÀ DEI PRODOTTI ALIMENTARI		-
<b>SCIENZE AGRARIE ED AMBIENTALI - LS</b>	<b>8,2</b>	<b>100</b>
<b>FACOLTA' DI AGRARIA</b>	<b>7,7</b>	<b>1.882</b>

**Note:**

1 - In verde sono riportati i punteggi superiori alla media del Corso di Studio. In rosso è riportata la media del Corso di Studio. In giallo sono riportati i punteggi inferiori alla media del Corso di Studio. In grigio sono indicati gli insegnamenti non rilevati.

2 - Il punteggio ottenuto da un numero di schede inferiore a sei non può ritenersi comunque soddisfacente.

**Università degli Studi di Perugia**  
**Valutazione della Didattica A.A.2008-2009**  
**Facoltà di Agraria**

<b>TECNOLOGIE E BIOTECNOLOGIE DEGLI ALIMENTI (Classe 78/S)</b>		
<b>INSEGNAMENTO</b>	<b>Voto Medio<sup>1</sup></b>	<b>Numero Schede<sup>2</sup></b>
BIOTECNOLOGIA DELLE FERMENTAZIONI ALIMENTARI	9,1	12
PRODUZIONI ZOOTECNICHE DI INTERESSE AGROALIMENTARE	8,7	8
INDUSTRIE ALIMENTARI DEI PRODOTTI DI ORIGINE ANIMALE	8,6	14
DIFESA DELLE DERRATE ALIMENTARI	8,2	5
SCIENZE DELLA NUTRIZIONE	8,1	7
TECNICHE MOLECOLARI APPLICATE ALLE INDUSTRIE ALIMENTARI	8,0	12
FISICA TECNICA APPLICATA ALLE INDUSTRIE ALIMENTARI	7,7	10
INDUSTRIE ALIMENTARI DEI PRODOTTI DI ORIGINE VEGETALE	7,7	15
COLTIVAZIONI ARBOREE PER LE INDUSTRIE ALIMENTARI	7,6	18
GESTIONE DELLA QUALITÀ NELLE INDUSTRIE ALIMENTARI	7,6	11
COLTIVAZIONI ERBACEE PER LE INDUSTRIE ALIMENTARI	7,5	18
INDUSTRIE DELLE BEVANDE FERMENTATE	7,0	17
BIOLOGIA APPLICATA ALLE PRODUZIONI AGROALIMENTARI	6,0	7
DIRITTO E LEGISLAZIONE ALIMENTARE	5,8	4
<b>TECNOLOGIE E BIOTECNOLOGIE DEGLI ALIMENTI</b>	<b>7,8</b>	<b>158</b>
<b>FACOLTA' DI AGRARIA</b>	<b>7,7</b>	<b>1.882</b>

**Note:**

1 - In verde sono riportati i punteggi superiori alla media del Corso di Studio. In rosso è riportata la media del Corso di Studio. In giallo sono riportati i punteggi inferiori alla media del Corso di Studio. In grigio sono indicati gli insegnamenti non rilevati.

2 - Il punteggio ottenuto da un numero di schede inferiore a sei non può ritenersi comunque soddisfacente.

# Università degli Studi di Perugia

## Valutazione della Didattica A.A.2008-2009

### Facoltà di Economia

<b>ECONOMIA AMMINISTRAZIONE IMPRESE (Classe 17) - Terni</b>		
<b>INSEGNAMENTO</b>	<b>Voto Medio<sup>1</sup></b>	<b>Numero Schede<sup>2</sup></b>
GESTIONE DEL CAPITALE CIRCOLANTE	9,1	14
ECONOMIA DEL MERCATO MOBILIARE	9,0	22
DIRITTO DELL'UNIONE EUROPEA	8,7	9
MARKETING	8,5	15
INFORMATICA	8,4	77
POLITICA ECONOMICA	8,4	39
DIRITTO COMMERCIALE	8,3	75
E-FINANCE	8,2	15
LINGUA INGLESE	8,2	5
LINGUA FRANCESE	8,1	15
FINANZA AZIENDALE	8,1	11
FINANZIAMENTI D'AZIENDA	8,0	10
ECONOMIA E GESTIONE DELLE IMPRESE COMMERCIALI	8,0	28
TECNICHE DI PREVISIONE ECONOMICA	7,8	17
ECONOMIA INDUSTRIALE	7,8	14
LINGUA SPAGNOLA	7,7	40
DIRITTO DEL LAVORO E DELLA PREVIDENZA SOCIALE	7,7	28
GESTIONE FINANZIARIA E VALUTARIA	7,7	10
DIRITTO TRIBUTARIO	7,7	14
ISTITUZIONI DI DIRITTO PUBBLICO	7,6	49
ECONOMIA AZIENDALE	7,6	104
ECONOMIA DEGLI INTERMEDIARI FINANZIARI	7,5	8
COMUNICAZIONE AZIENDALE	7,4	14
MICROECONOMIA	7,3	64
ANALISI DI MERCATO	7,3	40
SCIENZE E TECNICHE ATTUARIALI	7,3	21
ISTITUZIONI DI DIRITTO PRIVATO	7,3	115
PROGRAMMAZIONE E CONTROLLO	7,3	36
ECONOMIA E GESTIONE DELLE IMPRESE	7,2	14
CONTABILITA' E BILANCIO	7,2	35
MODELLI MATEMATICI PER I MERCATI FINANZIARI	7,2	12
GESTIONE INFORMATICA DEI DATI AZIENDALI	7,1	48
E-BUSINESS	7,0	20
MATEMATICA FINANZIARIA	6,9	33
METODI MATEMATICI PER LA GESTIONE DELLE AZIENDE	6,9	76
STATISTICA	5,8	31
<b>ECONOMIA AMMINISTRAZIONE IMPRESE - Terni</b>	<b>7,6</b>	<b>1.178</b>
<b>FACOLTA' DI ECONOMIA</b>	<b>7,5</b>	<b>6.632</b>

**Note:**

1 - In verde sono riportati i punteggi superiori alla media del Corso di Studio. In rosso è riportata la media del Corso di Studio. In giallo sono riportati i punteggi inferiori alla media del Corso di Studio. In grigio sono indicati gli insegnamenti non rilevati.

2 - Il punteggio ottenuto da un numero di schede inferiore a sei non può ritenersi comunque soddisfacente.

**Università degli Studi di Perugia**  
 Valutazione della Didattica A.A.2008-2009  
**Facoltà di Economia**

<b>ECONOMIA DEI MERCATI E DEGLI INTERMEDIARI FINANZIARI (Classe 17)</b>		
<b>INSEGNAMENTO</b>	<b>Voto Medio<sup>1</sup></b>	<b>Numero Schede<sup>2</sup></b>
ECONOMIA DEGLI INTERMEDIARI FINANZIARI	8,6	37
ECONOMIA DEL MERCATO MOBILIARE	8,5	29
POLITICA ECONOMICA	8,1	83
TEORIA MATEMATICA DEL PORTAFOGLIO	7,6	43
ECONOMIA E GESTIONE DELLA BANCA	7,4	24
FINANZA AZIENDALE	7,0	16
DIRITTO DEI MERCATI E DEGLI INTERMEDIARI FINANZIARI	6,8	17
MATEMATICA GENERALE	6,8	52
MATEMATICA FINANZIARIA	6,6	77
<b>ECONOMIA DEI MERCATI E DEGLI INTERMEDIARI FINANZIARI</b>	<b>7,5</b>	<b>378</b>
<b>FACOLTA' DI ECONOMIA</b>	<b>7,5</b>	<b>6.632</b>

**Note:**

1 - In verde sono riportati i punteggi superiori alla media del Corso di Studio. In rosso è riportata la media del Corso di Studio. In giallo sono riportati i punteggi inferiori alla media del Corso di Studio. In grigio sono indicati gli insegnamenti non rilevati.

2 - Il punteggio ottenuto da un numero di schede inferiore a sei non può ritenersi comunque soddisfacente.

# Università degli Studi di Perugia

## Valutazione della Didattica A.A.2008-2009

### Facoltà di Economia

<b>ECONOMIA E GESTIONE DEI SERVIZI TURISTICI (Classe 17)</b>		
<b>INSEGNAMENTO</b>	<b>Voto Medio<sup>1</sup></b>	<b>Numero Schede<sup>2</sup></b>
MARKETING DEL TURISMO	9,0	34
ECONOMIA E MANAGEMENT DELLE IMPRESE DI VIAGGIO	8,7	8
ELABORAZIONE AUTOMATICA DATI PER LE DECISIONI ECONOMICHE E FINANZIARIE	8,5	34
LINGUA TEDESCA I	8,5	9
ECONOMIA E MANAGEMENT DELLE IMPRESE RICETTIVE E RISTORATIVE	8,4	21
ORGANIZZAZIONE DELLE IMPRESE DI VIAGGIO	8,3	14
ECONOMIA DEL TURISMO	8,1	21
LINGUA FRANCESE II	8,0	19
LINGUA FRANCESE I	8,0	18
ELEMENTI DI PSICOLOGIA DEL TURISMO	7,9	41
ECONOMIA AZIENDALE	7,9	42
MICROECONOMIA	7,8	51
GESTIONE INFORMATICA DEI DATI NELLE IMPRESE DI VIAGGIO	7,8	10
LEGISLAZIONE DEL TURISMO	7,6	18
CONTABILITA' E BILANCIO	7,5	21
PROGRAMMAZIONE E CONTROLLO	7,5	28
ECONOMIA E GESTIONE DELLE IMPRESE	7,5	29
GESTIONE INFORMATICA DEI DATI IMPRESE RISTORATIVE	7,5	11
DIRITTO COMMERCIALE	7,4	33
LINGUA SPAGNOLA I	7,4	15
STATISTICA	7,4	42
DIRITTO DEL LAVORO	7,1	36
LINGUA SPAGNOLA II	7,0	14
MATEMATICA GENERALE	6,9	49
ORGANIZZAZIONE DELLE IMPRESE RICETTIVE E RISTORATIVE	6,9	19
LINGUA INGLESE I	6,8	12
DIRITTO PUBBLICO	6,8	37
GEOGRAFIA DEL TURISMO	6,5	30
SCIENZA DELLE FINANZE	6,4	14
ISTITUZIONI DI DIRITTO PRIVATO	-	-
LINGUA INGLESE II	-	-
LINGUA TEDESCA II	-	-
<b>ECONOMIA E GESTIONE DEI SERVIZI TURISTICI</b>	<b>7,6</b>	<b>730</b>
<b>FACOLTA' DI ECONOMIA</b>	<b>7,5</b>	<b>6.632</b>

**Note:**

1 - In verde sono riportati i punteggi superiori alla media del Corso di Studio. In rosso è riportata la media del Corso di Studio. In giallo sono riportati i punteggi inferiori alla media del Corso di Studio. In grigio sono indicati gli insegnamenti non rilevati.

2 - Il punteggio ottenuto da un numero di schede inferiore a sei non può ritenersi comunque soddisfacente.

**Università degli Studi di Perugia**  
 Valutazione della Didattica A.A.2008-2009  
**Facoltà di Economia**

<b>ECONOMIA E LEGISLAZIONE D'IMPRESA (Classe 17)</b>		
<b>INSEGNAMENTO</b>	<b>Voto Medio<sup>1</sup></b>	<b>Numero Schede<sup>2</sup></b>
REVISIONE AZIENDALE	8,0	25
DIRITTO PRIVATO	7,8	85
RAGIONERIA APPLICATA E PROFESSIONALE	7,8	30
DIRITTO DEL LAVORO	7,5	42
STATISTICA-I E II MOD	7,5	109
ECONOMIA AZIENDALE	7,5	208
CONTABILITA' E BILANCIO	7,3	102
DIRITTO E TECNICA DELLA REDAZIONE DEI CONTRATTI	7,3	79
ISTITUZIONI DI ECONOMIA	7,1	71
<b>ECONOMIA E LEGISLAZIONE D'IMPRESA</b>	<b>7,5</b>	<b>751</b>
<b>FACOLTA' DI ECONOMIA</b>	<b>7,5</b>	<b>6.632</b>

**Note:**

1 - In verde sono riportati i punteggi superiori alla media del Corso di Studio. In rosso è riportata la media del Corso di Studio. In giallo sono riportati i punteggi inferiori alla media del Corso di Studio. In grigio sono indicati gli insegnamenti non rilevati.

2 - Il punteggio ottenuto da un numero di schede inferiore a sei non può ritenersi comunque soddisfacente.



# Università degli Studi di Perugia

## Valutazione della Didattica A.A.2008-2009

### Facoltà di Economia

<b>ECONOMIA AZIENDALE (Classe 17)</b>		
<b>INSEGNAMENTO</b>	<b>Voto Medio<sup>1</sup></b>	<b>Numero Schede<sup>2</sup></b>
ECONOMIA E AMMINISTRAZIONE DELLE AZIENDE PUBBLICHE	9,2	17
STRATEGIE COMPETITIVE D'IMPRESA	8,8	16
CONTABILITA' E BILANCIO	8,4	98
ECONOMIA E GESTIONE DELLE IMPRESE COMMERCIALI	8,3	14
ECONOMIA E GESTIONE DELLE IMPRESE M-Z	8,2	82
MICROECONOMIA	7,8	173
MATEMATICA GENERALE	7,7	250
MARKETING	7,6	17
SCIENZA DELLE FINANZE	7,5	43
STATISTICA ECONOMICA-I MOD	7,5	63
LINGUA SPAGNOLA	7,5	30
STATISTICA-I E II MOD	7,5	41
LINGUA FRANCESE	7,4	16
SOCIOLOGIA GENERALE	7,3	62
METODOLOGIE STATISTICHE PER L'AZIENDA	7,3	43
ECONOMIA DELLE AZIENDE SANITARIE	7,3	54
ECONOMIA E GESTIONE DELLE IMPRESE A-L	7,3	48
DIRITTO PRIVATO	7,2	47
LINGUA INGLESE	6,8	24
ECONOMIA E MANAGEMENT DELL'INNOVAZIONE	6,7	10
DIRITTO COMMERCIALE A-L	6,7	166
ISTITUZIONI DI DIRITTO TRIBUTARIO	6,6	44
DIRITTO COMMERCIALE M-Z	6,6	48
ECONOMIA AZIENDALE	6,6	165
MACROECONOMIA	6,4	101
ELEMENTI DI INFORMATICA	6,3	145
PROGRAMMAZIONE E CONTROLLO	6,1	141
MATEMATICA FINANZIARIA	6,0	162
ANALISI E CONTABILITA' DEI COSTI	-	-
DIRITTO PUBBLICO	-	-
ORGANIZZAZIONE AZIENDALE	-	-
<b>ECONOMIA AZIENDALE</b>	<b>7,1</b>	<b>2.120</b>
<b>FACOLTA' DI ECONOMIA</b>	<b>7,5</b>	<b>6.632</b>

**Note:**

1 - In verde sono riportati i punteggi superiori alla media del Corso di Studio. In rosso è riportata la media del Corso di Studio. In giallo sono riportati i punteggi inferiori alla media del Corso di Studio. In grigio sono indicati gli insegnamenti non rilevati.

2 - Il punteggio ottenuto da un numero di schede inferiore a sei non può ritenersi comunque soddisfacente.

**Università degli Studi di Perugia**  
 Valutazione della Didattica A.A.2008-2009  
**Facoltà di Economia**

<b>ECONOMIA E GESTIONE DELLE IMPRESE (Classe 17) - Teledidattico - Terni</b>		
<b>INSEGNAMENTO</b>	<b>Voto Medio<sup>1</sup></b>	<b>Numero Schede<sup>2</sup></b>
DIRITTO COMMERCIALE		-
ECONOMIA APPLICATA		-
ECONOMIA DEGLI INTERMEDIARI FINANZIARI		-
ECONOMIA DEI GRUPPI, CONCENTRAZIONI E COOPERAZIONI		-
ECONOMIA E GESTIONE DELLE IMPRESE		-
FINANZA AZIENDALE		-
GESTIONE FINANZIARIA E VALUTARIA		-
LINGUA FRANCESE		-
LINGUA SPAGNOLA		-
MARKETING		-
MATEMATICA FINANZIARIA		-
ORGANIZZAZIONE AZIENDALE		-
POLITICA ECONOMICA		-
PROGRAMMAZIONE E CONTROLLO		-
SOCIOLOGIA		-
STATISTICA		-
STATISTICA AZIENDALE		-
STRATEGIE E POLITICHE AZIENDALI		-
<b>ECONOMIA E GESTIONE DELLE IMPRESE - Teledidattico - Terni</b>	-	-
<b>FACOLTA' DI ECONOMIA</b>	<b>7,5</b>	<b>6.632</b>

**Note:**

1 - In verde sono riportati i punteggi superiori alla media del Corso di Studio. In rosso è riportata la media del Corso di Studio. In giallo sono riportati i punteggi inferiori alla media del Corso di Studio. In grigio sono indicati gli insegnamenti non rilevati.

2 - Il punteggio ottenuto da un numero di schede inferiore a sei non può ritenersi comunque soddisfacente.

# Università degli Studi di Perugia

## Valutazione della Didattica A.A.2008-2009

### Facoltà di Economia

<b>STATISTICA E INFORMATICA PER LA GESTIONE DELLE IMPRESE (Classe 37)</b>		
<b>INSEGNAMENTO</b>	<b>Voto Medio<sup>1</sup></b>	<b>Numero Schede<sup>2</sup></b>
E-BUSINESS	8,8	10
ARCHITETTURA DEGLI ELABORATORI	8,5	7
CONTROLLO STATISTICO DELLA QUALITA'	8,1	11
QUALITA' TOTALE	8,0	10
PROGRAMMAZIONE II	7,9	11
ANALISI DI MERCATO	7,9	4
LABORATORIO STATISTICO-INFORMATICO III	7,9	8
SISTEMI INFORMATIVI AZIENDALI	7,7	11
MATEMATICA II	7,7	5
STATISTICA III	7,4	8
RETI DI CALCOLATORI	7,4	7
BASI DI DATI E SISTEMI INFORMATIVI	7,3	20
STATISTICA AZIENDALE I	7,0	8
PROGRAMMAZIONE I	6,5	16
STATISTICA IV	6,4	11
RICERCA OPERATIVA	5,8	12
CALCOLO DELLE PROBABILITA'		-
LABORATORIO STATISTICO-INFORMATICO I		-
LABORATORIO STATISTICO-INFORMATICO II		-
MATEMATICA I		-
STATISTICA II		-
TECNICHE DI APPRENDIMENTO, TECNICHE DI COMUNICAZIONE E LAVORO DI GRUPPO		-
TEORIA DEI CAMPIONI		-
<b>STATISTICA E INFORMATICA PER LA GESTIONE DELLE IMPRESE</b>	<b>7,4</b>	<b>159</b>
<b>FACOLTA' DI ECONOMIA</b>	<b>7,5</b>	<b>6.632</b>

**Note:**

1 - In verde sono riportati i punteggi superiori alla media del Corso di Studio. In rosso è riportata la media del Corso di Studio. In giallo sono riportati i punteggi inferiori alla media del Corso di Studio. In grigio sono indicati gli insegnamenti non rilevati.

2 - Il punteggio ottenuto da un numero di schede inferiore a sei non può ritenersi comunque soddisfacente.

**Università degli Studi di Perugia**  
 Valutazione della Didattica A.A.2008-2009  
**Facoltà di Economia**

<b>FINANZA (Classe 19/S)</b>		
<b>INSEGNAMENTO</b>	<b>Voto Medio<sup>1</sup></b>	<b>Numero Schede<sup>2</sup></b>
VALUTAZIONE E GESTIONE DEI CONTRATTI ASSICURATIVI	8,8	25
STORIA ECONOMICA	8,4	9
ECONOMETRIA	8,2	15
MODELLI PER I MERCATI FINANZIARI	8,1	42
ECONOMIA MONETARIA	7,6	20
METODI MATEMATICI PER LA GESTIONE DEL RISCHIO	7,4	30
GESTIONE DEL RISCHIO D'IMPRESA	7,3	36
METODI MATEMATICI PER I MODELLI FINANZIARI	7,3	27
SERIE STORICHE ECONOMICHE	7,2	8
PRIVATE BANKING	7,2	24
LABORATORIO DI CALCOLO FINANZIARIO	7,1	12
VALUTAZIONE E GESTIONE DEI CONTRATTI DERIVATI	7,0	21
METODI STATISTICI PER LA FINANZA-CREDIT SCORING	6,8	25
VALUTAZIONE DI PROGETTI DI INVESTIMENTO PUBBLICO	6,3	20
INFORMATICA	6,1	18
ECONOMIA REGIONALE		-
<b>FINANZA</b>	<b>7,4</b>	<b>332</b>
<b>FACOLTA' DI ECONOMIA</b>	<b>7,5</b>	<b>6.632</b>

**Note:**

1 - In verde sono riportati i punteggi superiori alla media del Corso di Studio. In rosso è riportata la media del Corso di Studio. In giallo sono riportati i punteggi inferiori alla media del Corso di Studio. In grigio sono indicati gli insegnamenti non rilevati.

2 - Il punteggio ottenuto da un numero di schede inferiore a sei non può ritenersi comunque soddisfacente.

**Università degli Studi di Perugia**  
 Valutazione della Didattica A.A.2008-2009  
**Facoltà di Economia**

<b>CONSULENZA ECONOMICA E GIURIDICA PER LE IMPRESE (Classe 84/S)</b>		
<b>INSEGNAMENTO</b>	<b>Voto Medio<sup>1</sup></b>	<b>Numero Schede<sup>2</sup></b>
DIRITTO DELL'IMPRESA	8,6	22
RAGIONERIA INTERNAZIONALE	8,1	21
ECONOMIA CONTROLLO E REVISIONE AZIENDE PUBBLICHE	8,1	23
POLITICHE DI SVILUPPO ECONOMICO	8,0	10
DIRITTO DELLA PREVIDENZA SOCIALE	7,9	23
DIRITTO PRIVATO DELL'ECONOMIA	7,7	27
DIRITTO TRIBUTARIO DELL'IMPRESA	7,3	17
RAGIONERIA E FINANZA STRAORDINARIA DI IMPRESA	7,1	28
SCIENZE MERCEOLOGICHE		-
<b>CONSULENZA ECONOMICA E GIURIDICA PER LE IMPRESE</b>	<b>7,8</b>	<b>171</b>
<b>FACOLTA' DI ECONOMIA</b>	<b>7,5</b>	<b>6.632</b>

**Note:**

1 - In verde sono riportati i punteggi superiori alla media del Corso di Studio. In rosso è riportata la media del Corso di Studio. In giallo sono riportati i punteggi inferiori alla media del Corso di Studio. In grigio sono indicati gli insegnamenti non rilevati.

2 - Il punteggio ottenuto da un numero di schede inferiore a sei non può ritenersi comunque soddisfacente.

# Università degli Studi di Perugia

## Valutazione della Didattica A.A.2008-2009

### Facoltà di Economia

<b>MANAGEMENT AZIENDALE (Classe 84/S)</b>		
<b>INSEGNAMENTO</b>	<b>Voto Medio<sup>1</sup></b>	<b>Numero Schede<sup>2</sup></b>
CORPORATE GOVERNANCE E STRATEGIE D'IMPRESA	8,6	14
ECONOMIA DELL'UNIONE EUROPEA	8,3	38
ECONOMIA AGRARIA	8,3	26
LINGUA INGLESE-CORSO AVANZATO	8,0	7
DIRITTO DELLE ASSICURAZIONI	7,6	39
MARKETING INTERNAZIONALE	7,6	6
ECONOMIA DEI GRUPPI E BILANCIO CONSOLIDATO	7,5	68
ECONOMIA E POLITICA INDUSTRIALE	7,5	29
CORPORATE BANKING	7,5	15
DIRITTO FALLIMENTARE	7,3	16
DIRITTO PUBBLICO DELL'ECONOMIA	7,1	50
SISTEMI AVANZATI DI CONTABILITA'	7,1	32
ECONOMIA INTERNAZIONALE	7,1	13
STRATEGIE TECNOLOGICHE E ORGANIZZATIVE	6,7	23
ORGANIZZAZIONE E GESTIONE ETICA DELLE RISORSE UMANE	6,4	23
DIRITTO AMMINISTRATIVO	-	-
GEOECONOMIA	-	-
TECNICA DEI CICLI PRODUTTIVI	-	-
TECNOLOGIA E CRESCITA ECONOMICA	-	-
<b>MANAGEMENT AZIENDALE</b>	<b>7,5</b>	<b>399</b>
<b>FACOLTA' DI ECONOMIA</b>	<b>7,5</b>	<b>6.632</b>

**Note:**

1 - In verde sono riportati i punteggi superiori alla media del Corso di Studio. In rosso è riportata la media del Corso di Studio. In giallo sono riportati i punteggi inferiori alla media del Corso di Studio. In grigio sono indicati gli insegnamenti non rilevati.

2 - Il punteggio ottenuto da un numero di schede inferiore a sei non può ritenersi comunque soddisfacente.

# Università degli Studi di Perugia

## Valutazione della Didattica A.A.2008-2009

### Facoltà di Economia

<b>ECONOMIA DEL TURISMO (Classe 77/S)</b>		
<b>INSEGNAMENTO</b>	<b>Voto Medio<sup>1</sup></b>	<b>Numero Schede<sup>2</sup></b>
MACROECONOMIA	9,0	12
DIRITTO DELL'UNIONE EUROPEA	8,9	18
GESTIONE DELLA QUALITA' NELLE AZIENDE TURISTICHE	8,7	7
ECONOMIA DEI GRUPPI DELLE IMPRESE TURISTICHE	8,7	17
RAGIONERIA PROFESSIONALE DELLE IMPRESE TURISTICHE	8,5	13
GESTIONE DELLE IMPRESE DI TRASFORMAZIONE ALIMENTARE	8,4	17
MARKETING DEL TURISMO II-CORSO PROGREDITO	8,2	9
ECONOMIA DEI TRASPORTI	7,8	22
ANALISI DELLE POLITICHE TURISTICHE PUBBLICHE	7,7	26
STORIA ECONOMICA DEL TURISMO	7,6	19
PROGRAMMAZIONE DELLO SVILUPPO E ASSETTO TURISTICO DEL TERRITORIO	7,4	11
RAGIONERIA INTERNAZIONALE	7,2	18
DIRITTO DEI TRASPORTI	6,9	11
MATEMATICA FINANZIARIA	6,8	22
LEGISLAZIONE DEI BENI CULTURALI	6,1	7
DIRITTO AMMINISTRATIVO		-
DIRITTO DELLE SOCIETA'		-
STATISTICA DEL TURISMO		-
<b>ECONOMIA DEL TURISMO</b>	<b>7,9</b>	<b>229</b>
<b>FACOLTA' DI ECONOMIA</b>	<b>7,5</b>	<b>6.632</b>

**Note:**

1 - In verde sono riportati i punteggi superiori alla media del Corso di Studio. In rosso è riportata la media del Corso di Studio. In giallo sono riportati i punteggi inferiori alla media del Corso di Studio. In grigio sono indicati gli insegnamenti non rilevati.

2 - Il punteggio ottenuto da un numero di schede inferiore a sei non può ritenersi comunque soddisfacente.

**Università degli Studi di Perugia**  
**Valutazione della Didattica A.A.2008-2009**  
**Facoltà di Economia**

<b>GESTIONE INNOVAZIONE RISCHI IMPRESA (Classe 84/S) - Terni</b>		
<b>INSEGNAMENTO</b>	<b>Voto Medio<sup>1</sup></b>	<b>Numero Schede<sup>2</sup></b>
GESTIONE DELL'INNOVAZIONE D'IMPRESA	9,1	10
ANALISI DELLO START UP D'IMPRESA	8,5	6
TEORIA E GESTIONE DEL RISCHIO FINANZIARIO	8,4	15
GESTIONE DEL RISCHIO DI CREDITO	8,4	8
ANALISI DEI BILANCI PER LA VALUTAZIONE D'IMPRESA	8,2	14
COMUNICAZIONE ECONOMICA FINANZIARIA E SOCIALE D'IMPRESA	8,2	11
GESTIONE DEI RISCHI PURI DI IMPRESA	8,1	6
ECONOMIA INTERNAZIONALE	7,8	25
ECONOMIA DELL'INNOVAZIONE	7,6	13
SISTEMI DI GESTIONE E CERTIFICAZIONE AMBIENTALE	7,5	15
DIRITTO COMMERCIALE EUROPEO	7,5	16
ORGANISMI E STRUMENTI DI GARANZIA DEL CREDITO	7,3	13
ECONOMIA DELL'AMBIENTE	7,1	18
STRATEGIE COMPETITIVE D'IMPRESA	6,9	8
TEORIA DELLE DECISIONI E APPLICAZIONI	6,8	7
DIRITTO PRIVATO DELL'ECONOMIA DELL'INNOVAZIONE		-
<b>GESTIONE INNOVAZIONE RISCHI IMPRESA - Terni</b>	<b>7,8</b>	<b>185</b>
<b>FACOLTA' DI ECONOMIA</b>	<b>7,5</b>	<b>6.632</b>

**Note:**

1 - In verde sono riportati i punteggi superiori alla media del Corso di Studio. In rosso è riportata la media del Corso di Studio. In giallo sono riportati i punteggi inferiori alla media del Corso di Studio. In grigio sono indicati gli insegnamenti non rilevati.

2 - Il punteggio ottenuto da un numero di schede inferiore a sei non può ritenersi comunque soddisfacente.



# Università degli Studi di Perugia

## Valutazione della Didattica A.A.2008-2009

### Facoltà di Farmacia

<b>CONTROLLO DI QUALITÀ NEL SETTORE INDUSTRIALE FARMACEUTICO ALIMENTARE (Classe 24)</b>		
<b>INSEGNAMENTO</b>	<b>Voto Medio<sup>1</sup></b>	<b>Numero Schede<sup>2</sup></b>
CHIMICA ORGANICA	8,6	7
ANALISI DEI MEDICINALI II	8,4	10
IGIENE E SICUREZZA DELL'AMBIENTE PRODUTTIVO	8,1	4
IMPIANTI DELL'INDUSTRIA FARMAC E NORME PER L'ASSICURAZIONE DI QUALITÀ C.I.	8,0	41
TOSSICOLOGIA ED ECOTOSSICOLOGIA	8,0	7
CONTROLLI TECNOLOGICI DELLE FORME FARMACEUTICHE	8,0	4
METODI SPETTROSCOPICI DI ANALISI	8,0	10
CHIMICA FARMACEUTICA E TOSSICOLOGICA	8,0	8
CHIMICA DEGLI ADDITIVI E DEI CONTAMINANTI ALIMENTARI	7,9	7
FISIOLOGIA E FARMACOLOGIA GENERALE C.I.	7,8	8
LABORATORIO CONTROLLO DI QUALITÀ DEI FARMACI	7,7	10
BIOCHIMICA E METODOLOGIE BIOCHIMICHE C.I.	7,5	7
LABORATORIO CONTROLLO DI QUALITÀ DEGLI ALIMENTI	7,3	10
LAB INFORMATICO E TELEMAT PER IL CONTR STATIST DI QUALITÀ E DI PROCESSO	7,3	4
INTRODUZIONE AI SISTEMI DI QUALITÀ E CERTIFICAZIONE	7,2	19
BIOLOGIA E MICROBIOLOGIA APPLICATA C.I.	7,2	17
CHIMICA ANALITICA E ANALISI DEI MEDICINALI I	7,1	10
CHIMICA DEGLI ALIMENTI E DEI PRODOTTI DIETETICI	7,0	10
MATEMATICA E FISICA C.I.	6,5	6
CHIMICA GENERALE ED INORGANICA CON ELEMENTI DI STECHIOMETRIA	6,4	11
<b>CONTROLLO DI QUALITÀ NEL SETTORE INDUSTRIALE FARMACEUTICO ALIMENTARE</b>	<b>7,6</b>	<b>210</b>
<b>FACOLTA' DI FARMACIA</b>	<b>7,3</b>	<b>3.387</b>

**Note:**

1 - In verde sono riportati i punteggi superiori alla media del Corso di Studio. In rosso è riportata la media del Corso di Studio. In giallo sono riportati i punteggi inferiori alla media del Corso di Studio. In grigio sono indicati gli insegnamenti non rilevati.

2 - Il punteggio ottenuto da un numero di schede inferiore a sei non può ritenersi comunque soddisfacente.

**Università degli Studi di Perugia**  
**Valutazione della Didattica A.A.2008-2009**  
**Facoltà di Farmacia**

<b>INFORMAZIONE SCIENTIFICA SUL FARMACO (Classe 24)</b>		
<b>INSEGNAMENTO</b>	<b>Voto Medio<sup>1</sup></b>	<b>Numero Schede<sup>2</sup></b>
TECNOLOGIA FARMACEUTICA	8,0	19
MICROBIOLOGIA E IGIENE	8,0	19
BIOCHIMICA E BIOLOGIA MOLECOLARE	7,7	6
FARMACOLOGIA GENERALE	7,7	13
SOCIOLOGIA DELLA COMUNICAZIONE E ECONOMIA E TECNICA DELLA COMUNICAZIONE AZIENDALE	7,6	9
CHIMICA FARMACEUTICA	7,6	18
INFORMATICA CON MODULO DI STATISTICA	7,5	13
ANATOMIA E FISIOLOGIA	7,4	17
BIOLOGIA ANIMALE E BIOLOGIA VEGETALE	6,3	22
CHIMICA GENERALE E CHIMICA ORGANICA	6,2	22
SCIENZA DELL'ALIMENTAZIONE E PRODOTTI DIETETICI	5,9	24
<b>INFORMAZIONE SCIENTIFICA SUL FARMACO</b>	<b>7,1</b>	<b>182</b>
<b>FACOLTA' DI FARMACIA</b>	<b>7,3</b>	<b>3.387</b>

**Note:**

1 - In verde sono riportati i punteggi superiori alla media del Corso di Studio. In rosso è riportata la media del Corso di Studio. In giallo sono riportati i punteggi inferiori alla media del Corso di Studio. In grigio sono indicati gli insegnamenti non rilevati.

2 - Il punteggio ottenuto da un numero di schede inferiore a sei non può ritenersi comunque soddisfacente.

# Università degli Studi di Perugia

## Valutazione della Didattica A.A.2008-2009

### Facoltà di Farmacia

<b>BIOTECNOLOGIE FARMACEUTICHE (Classe 9/S)</b>		
<b>INSEGNAMENTO</b>	<b>Voto Medio<sup>1</sup></b>	<b>Numero Schede<sup>2</sup></b>
LABORATORIO DI MODELLISTICA STRUTTURALE	9,0	9
INGLESE SCIENTIFICO	8,7	9
METODI SPETTROSCOPICI	8,6	5
PATOLOGIA MOLECOLARE	8,4	11
PROCESSI BIOLOGICI INDUSTRIALI	8,3	9
BIOMATERIALI-APPLICAZIONI AVANZATE	8,0	4
BIOCHIM DELLE PROTEINE E TECNOLOGIE BIOCHIMICHE E MODELLI DI INGEGNERIA CELL E ANIMALE	7,8	5
BIOLOGIA DEI SISTEMI E SCOPERTA DEI NUOVI FARMACI	7,7	4
FARMACOLOGIA DEI BIOFARMACI E PROTEINE TERAPEUTICHE	7,6	6
LABORATORIO DI CHIMICA FARMACEUTICA BIOTECNOLOGICA	7,5	9
STEREOCHIMICA CON ELEMENTI DI SINTESI ASIMMETRICA E CHIMICA BIORGANICA	7,5	2
BIOLOGIA MOLECOLARE AVANZATA	7,4	4
METODI MOLECOLARI IN SANITA' PUBBLICA	7,4	12
DIRITTO INDUSTRIALE	7,3	11
FARMACI BIOTECNOLOGICI E BIOTECNOLOGIE FARMACEUTICHE	7,1	7
METODOLOGIE AVANZATE IN BIOCHIMICA	6,8	7
CHIMICA FARMACEUTICA AVANZATA ED ELEMENTI DI CHIMICA GENOMICA	5,8	6
BIOTECNOLOGIE MICROBICHE	5,1	11
ALLERGOLOGIA ED IMMUNOLOGIA CLINICA	4,9	12
LEGISLAZIONE FARMACEUTICA	4,8	6
VETTORI NON VIRALI PER TERAPIA GENICA I E II	4,3	6
<b>BIOTECNOLOGIE FARMACEUTICHE</b>	<b>7,1</b>	<b>155</b>
<b>FACOLTA' DI FARMACIA</b>	<b>7,3</b>	<b>3.387</b>

**Note:**

1 - In verde sono riportati i punteggi superiori alla media del Corso di Studio. In rosso è riportata la media del Corso di Studio. In giallo sono riportati i punteggi inferiori alla media del Corso di Studio. In grigio sono indicati gli insegnamenti non rilevati.

2 - Il punteggio ottenuto da un numero di schede inferiore a sei non può ritenersi comunque soddisfacente.

# Università degli Studi di Perugia

## Valutazione della Didattica A.A.2008-2009

### Facoltà di Farmacia

<b>FARMACIA (Classe 14/S)</b>		
<b>INSEGNAMENTO</b>	<b>Voto Medio<sup>1</sup></b>	<b>Numero Schede<sup>2</sup></b>
TECNOLOGIA, SOCIO-ECONOMIA E LEGISLAZIONE FARMACEUTICHE	8,6	50
FARMACOLOGIA GENERALE	8,4	46
CHIMICA FARMACEUTICA E TOSSICOLOGIA 1	8,4	45
GESTIONE DELLA FARMACIA	8,4	16
MICROBIOLOGIA-CANALE B	8,1	126
MEDICINE ALTERNATIVE-CANALE B	8,1	20
FISIOLOGIA GENERALE-CANALE B	8,0	41
CHIMICA FARMACEUTICA E TOSSICOLOGICA 2	8,0	50
BIOCHIMICA E BIOLOGIA MOLECOLARE	8,0	77
ANATOMIA UMANA-CANALE B	7,9	130
EDUCAZIONE SANITARIA-CANALE B	7,7	52
FARMACOLOGIA E FARMACOTERAPIA E CHEMIOTERAPIA	7,7	50
INGLESE SCIENTIFICO	7,5	61
IGIENE	7,3	46
ANALISI MEDICINALI 3 E ANALISI MEDICINALI 4	7,3	72
PATOLOGIA GENERALE	7,3	58
CHIMICA ORGANICA-CANALE B	7,2	84
ANALISI MEDICINALI 1 E ANALISI MEDICINALI 2	7,1	56
TOSSICOLOGIA E BIOCHIMICA APPLICATA MEDICA-CANALE B	7,1	24
CHIMICA DELLE SOSTANZE ORGANICHE NATURALI E FARMACOGNOSIA	7,1	61
MATEMATICA E FISICA	7,0	166
TECNOLOGIA FARMACEUTICA E PRODOTTI COSMETICI-CANALE B	7,0	58
INFORMATICA O ABILITA' INFORMATICHE E RELAZIONALI	7,0	74
BIOLOGIA ANIMALE E BIOLOGIA VEGETALE	6,9	77
CHIMICA GENERALE INORGANICA E CHIMICA ANALITICA-CANALE B	6,4	22
TERAPIE INNOVATIVE	6,3	47
SCIENZA DELL'ALIMENTAZIONE E CHIMICA DEGLI ALIMENTI-CANALE B	6,2	73
<b>FARMACIA</b>	<b>7,4</b>	<b>1.682</b>
<b>FACOLTA' DI FARMACIA</b>	<b>7,3</b>	<b>3.387</b>

**Note:**

1 - In verde sono riportati i punteggi superiori alla media del Corso di Studio. In rosso è riportata la media del Corso di Studio. In giallo sono riportati i punteggi inferiori alla media del Corso di Studio. In grigio sono indicati gli insegnamenti non rilevati.

2 - Il punteggio ottenuto da un numero di schede inferiore a sei non può ritenersi comunque soddisfacente.

# Università degli Studi di Perugia

## Valutazione della Didattica A.A.2008-2009

### Facoltà di Farmacia

<b>CHIMICA E TECNOLOGIE FARMACEUTICHE (Classe 14/S)</b>		
<b>INSEGNAMENTO</b>	<b>Voto Medio<sup>1</sup></b>	<b>Numero Schede<sup>2</sup></b>
METODI FISICI IN CHIMICA ORGANICA	8,8	32
BASI BIOLOGICHE DEL COMPORTAMENTO	8,6	8
SINTESI SPECIALI ORGANICHE	8,6	7
CHIMICA DEI COMPOSTI ETEROCICLICI	8,5	19
IGIENE E SICUREZZA NELL'INDUSTRIA	8,3	26
CHIMICA ORGANICA II	8,2	31
FARMACOLOGIA E FARMACOTERAPIA	8,2	46
CHIMICA FARMACEUTICA III	8,1	32
LABORATORIO DI PREPARAZIONE ESTRATTIVA E SINTETICA DEI FARMACI	8,1	44
CHIMICA DEI PRODOTTI COSMETICI	8,0	6
ELEMENTI DI TOSSICOLOGIA E FARMACOLOGIA SPERIMENTALE	8,0	40
TERAPIA GENICA	7,9	10
FARMACOLOGIA GENERALE	7,8	38
CHIMICA ORGANICA I	7,7	43
MICROBIOLOGIA	7,7	29
BIOCHIMICA GENERALE-BIOLOGIA MOLECOLARE C.I.	7,6	49
FARMACOGNOSIA	7,5	21
ANALISI DEI MEDICINALI	7,4	50
TECNOLOGIA SOCIO ECONOMIA E LEGISLAZIONE FARMACEUTICA	7,3	17
BIOCHIMICA APPLICATA	7,3	48
ANALISI DEI FARMACI II	7,3	41
CHIMICA GENERALE ED INORGANICA	7,3	46
ANALISI DEI FARMACI I	7,2	36
VEICOLAZIONE E DIREZIONAMENTO DEI FARMACI	7,2	13
ANATOMIA E FISIOLOGIA C.I.	7,1	41

**segue****Note:**

1 - In verde sono riportati i punteggi superiori alla media del Corso di Studio. In rosso è riportata la media del Corso di Studio. In giallo sono riportati i punteggi inferiori alla media del Corso di Studio. In grigio sono indicati gli insegnamenti non rilevati.

2 - Il punteggio ottenuto da un numero di schede inferiore a sei non può ritenersi comunque soddisfacente.

**Università degli Studi di Perugia**  
 Valutazione della Didattica A.A.2008-2009  
**Facoltà di Farmacia**

<b>CHIMICA E TECNOLOGIE FARMACEUTICHE (Classe 14/S)</b>		
<b>INSEGNAMENTO</b>	<b>Voto Medio<sup>1</sup></b>	<b>Numero Schede<sup>2</sup></b>
CHIMICA ANALITICA-COMPLEMENTI DI CHIMICA INORGANICA C.I.	7,1	16
CHIMICA FARMACEUTICA APPLICATA	7,0	20
ABILITA' INFORMATICHE E RELAZIONALI	7,0	30
CHIMICA FARMACEUTICA II	6,8	37
PATOLOGIA GENERALE	6,8	50
CHIMICA FARMACEUTICA I	6,8	44
INGLESE	6,6	40
BIOLOGIA ANIMALE-BIOLOGIA VEGETALE C.I.	6,4	41
MATEMATICA	6,4	40
CHIMICA FISICA	6,3	27
CHIMICA BROMATOLOGICA	4,7	40
COMPLEMENTI DI CHIMICA TOSSICOLOGICA		-
FISICA		-
<b>CHIMICA E TECNOLOGIE FARMACEUTICHE</b>	<b>7,3</b>	<b>1.158</b>
<b>FACOLTA' DI FARMACIA</b>	<b>7,3</b>	<b>3.387</b>

**Note:**

1 - In verde sono riportati i punteggi superiori alla media del Corso di Studio. In rosso è riportata la media del Corso di Studio. In giallo sono riportati i punteggi inferiori alla media del Corso di Studio. In grigio sono indicati gli insegnamenti non rilevati.

2 - Il punteggio ottenuto da un numero di schede inferiore a sei non può ritenersi comunque soddisfacente.

**Università degli Studi di Perugia**  
 Valutazione della Didattica A.A.2008-2009  
**Facoltà di Giurisprudenza**

<b>FUNZIONARIO GIUDIZIARIO E AMMINISTRATIVO (Classe 2) - Teledidattico</b>		
<b>INSEGNAMENTO</b>	<b>Voto Medio<sup>1</sup></b>	<b>Numero Schede<sup>2</sup></b>
DIRITTO PROCESSUALE PENALE AVANZATO		-
DIRITTO AMMINISTRATIVO		-
DIRITTO AMMINISTRATIVO AVANZATO		-
DIRITTO COMMERCIALE		-
DIRITTO DELLA PUBBLICA SICUREZZA		-
DIRITTO DELLA PUBBLICA SICUREZZA AVANZATO		-
DIRITTO PENALE		-
DIRITTO PENALE AVANZATO		-
DIRITTO PRIVATO		-
DIRITTO PRIVATO COMPARATO E DELL'ECONOMIA		-
DIRITTO PROCESSUALE CIVILE		-
DIRITTO PROCESSUALE PENALE		-
DIRITTO PUBBLICO COMPARATO, EUROPEO E INTERNAZIONALE		-
DIRITTO REGIONALE E DEGLI ENTI LOCALI		-
DIRITTO TRIBUTARIO		-
IL LAVORO ALLE DIPENDENZE DELL A P.A.		-
ISTITUZIONI DI DIRITTO PUBBLICO		-
LINGUA INGLESE		-
SCIENZA DELLE FINANZE ED ECONOMIA AZIENDALE		-
SOCIOLOGIA		-
SOCIOLOGIA GIURIDICA E DELLA DEVIANZA		-
STATISTICA		-
<b>FUNZIONARIO GIUDIZIARIO E AMMINISTRATIVO - Teledidattico</b>	-	-
<b>FACOLTA' DI GIURISPRUDENZA</b>	<b>7,6</b>	<b>2.630</b>

**Note:**

1 - In verde sono riportati i punteggi superiori alla media del Corso di Studio. In rosso è riportata la media del Corso di Studio. In giallo sono riportati i punteggi inferiori alla media del Corso di Studio. In grigio sono indicati gli insegnamenti non rilevati.

2 - Il punteggio ottenuto da un numero di schede inferiore a sei non può ritenersi comunque soddisfacente.

# Università degli Studi di Perugia

## Valutazione della Didattica A.A.2008-2009

### Facoltà di Giurisprudenza

<b>SCIENZE DEI SERVIZI GIURIDICI (Classe 2)</b>		
<b>INSEGNAMENTO</b>	<b>Voto Medio<sup>1</sup></b>	<b>Numero Schede<sup>2</sup></b>
DIRITTO PUBBLICO COMPARATO	9,0	4
DIRITTO PRIVATO GENERALE E PER LA PA	8,8	3
DIRITTO DEL MERCATO DEL LAVORO	8,8	2
DIRITTO AMMINISTRATIVO AVANZATO	8,7	8
ANALISI ECONOMICA DEL DIRITTO	8,7	11
ORGANIZZAZIONE AMMINISTRATIVA ROMANA	8,6	4
DIRITTO PRIVATO GENERALE E PER L'IMPRESA	8,3	8
DIRITTO COMMERCIALE AVANZATO	8,3	7
ISTITUZIONI DI DIRITTO PROCESSUALE PENALE	8,3	11
OBBLIGHI E ADEMP AMMI E CONTR IN MATERIA DI LAVORO 1 MOD	8,3	6
CONTABILITA' E BILANCIO	8,3	6
DISCIPLINA DEI SERVIZI E DELLE ATTIVITA' ISPETTIVE IN MATERIA DI LAVORO	8,2	3
DIRITTO DEL LAVORO-DI MAOLO	8,2	9
DIRITTO PENALE	8,2	13
DIRITTO PROCESSUALE CIVILE	8,1	8
LINGUA INGLESE	8,0	4
STATISTICA	7,8	7
ECONOMIA AZIENDALE	7,8	8
DIRITTO COMMERCIALE ROMANO	7,6	15
SOCIOLOGIA	7,5	5
ISTITUZIONI DI DIRITTO PUBBLICO	7,5	18
DIRITTO COMMERCIALE	7,4	6
OBBLIGHI E ADEMP AMMI E CONTR IN MATERIA DI LAVORO 2 MOD	7,4	3
INFORMATICA GIURIDICA	7,2	18
DIRITTO DEL LAVORO-BELLOMO	7,0	10
DIRITTO COSTITUZIONALE	-	-
DIRITTO PROCESSUALE CIVILE	-	-
ORGANIZZAZIONE AZIENDALE	-	-
<b>SCIENZE DEI SERVIZI GIURIDICI</b>	<b>7,9</b>	<b>197</b>
<b>FACOLTA' DI GIURISPRUDENZA</b>	<b>7,6</b>	<b>2.630</b>

**Note:**

1 - In verde sono riportati i punteggi superiori alla media del Corso di Studio. In rosso è riportata la media del Corso di Studio. In giallo sono riportati i punteggi inferiori alla media del Corso di Studio. In grigio sono indicati gli insegnamenti non rilevati.

2 - Il punteggio ottenuto da un numero di schede inferiore a sei non può ritenersi comunque soddisfacente.



**Università degli Studi di Perugia**  
**Valutazione della Didattica A.A.2008-2009**  
**Facoltà di Giurisprudenza**

<b>GIURISPRUDENZA (Classe LMG01)</b>		
<b>INSEGNAMENTO</b>	<b>Voto Medio<sup>1</sup></b>	<b>Numero Schede<sup>2</sup></b>
DIRITTO E PROCESSO PENALE ROMANO	10,0	1
FEDERALISMI E SISTEMA ECONOMICO	9,8	2
DOTTRINE GENERALI DEL DIRITTO CIVILE	9,6	3
CONTABILITA' DI STATO	9,3	9
DIRITTO PROCESSUALE PENALE EUROPEO	9,1	3
GIUSTIZIA COSTITUZIONALE	9,0	20
LINGUAGGIO GIURIDICO DI UNA LINGUA STRANIERA-FRANCESE	8,9	9
DIRITTO AGRARIO	8,9	12
DIRITTO PUBBLICO COMPARATO DELL'IMMIGRAZIONE	8,8	13
DIRITTO DELLE ASSICURAZIONI	8,8	7
DIRITTO ECCLESIASTICO E CANONICO M-Z	8,8	19
DIRITTO PENITENZIARIO	8,8	20
DIRITTO DELL'ARBITRATO	8,7	8
LINEAMENTI DI DIRITTO ROMANO M-Z	8,7	41
DIRITTO ECCLESIASTICO E CANONICO A-L	8,7	10
SOCIOLOGIA GIURIDICA	8,6	3
DIRITTO CIVILE A-E	8,5	16
DIRITTO AMMINISTRATIVO A-L	8,5	43
DIRITTO CIVILE F-O	8,5	20
DIRITTO PUBBLICO DELL'ECONOMIA	8,5	4
DIRITTO PUBBLICO DEI PAESI ISLAMICI	8,4	16
MEDICINA LEGALE	8,4	18
DIRITTO PRIVATO EUROPEO	8,4	5
STORIA DELLE CODIFICAZIONI MODERNE	8,2	16
DIRITTO PENALE II	8,2	73
FEMMINISMO GIURIDICO	8,2	10
STORIA DEI RAPPORTI TRA STATO E CHIESA	8,2	10

**segue****Note:**

1 - In verde sono riportati i punteggi superiori alla media del Corso di Studio. In rosso è riportata la media del Corso di Studio. In giallo sono riportati i punteggi inferiori alla media del Corso di Studio. In grigio sono indicati gli insegnamenti non rilevati.

2 - Il punteggio ottenuto da un numero di schede inferiore a sei non può ritenersi comunque soddisfacente.

# Università degli Studi di Perugia

## Valutazione della Didattica A.A.2008-2009

### Facoltà di Giurisprudenza

<b>GIURISPRUDENZA (Classe LMG01)</b>		
<b>INSEGNAMENTO</b>	<b>Voto Medio<sup>1</sup></b>	<b>Numero Schede<sup>2</sup></b>
LINEAMENTI DI DIRITTO ROMANO A-L	8,1	134
DIRITTO DEL LAVORO M-Z	8,1	39
DIRITTO DELLA PREVIDENZA SOCIALE	8,1	8
DIRITTO AMMINISTRATIVO M-Z	8,1	33
DIRITTO PENALE INTERNAZIONALE	8,1	5
ISTITUZIONI DI DIRITTO PRIVATO P-Z	8,0	70
DIRITTO PRIVATO COMPARATO	8,0	17
DIRITTO PENALE I A-L	8,0	52
DIRITTO CIVILE P-Z	8,0	34
ISTITUZIONI DI DIRITTO PRIVATO F-O	7,9	36
DIRITTO PUBBLICO ANGLO-AMERICANO	7,9	19
DIRITTO PENALE I M-Z	7,9	35
SCIENZA DELLE FINANZE	7,9	28
DIRITTO INTERNAZIONALE	7,8	14
DIRITTO PRIVATO DELLE BIOTECNOLOGIE	7,8	13
DIRITTO COSTITUZIONALE AVANZATO	7,8	40
LEGISLAZIONE ANTIMAFIA	7,8	31
DIRITTO PENALE DEL LAVORO	7,8	7
LINGUAGGIO GIURIDICO DI UNA LINGUA STRANIERA-INGLESE	7,7	40
STORIA DEL DIRITTO ITALIANO	7,7	11
DIRITTO PENALE DELL'ECONOMIA	7,7	9
DIRITTO PROCESSUALE CIVILE I	7,5	114
DIRITTO COMMERCIALE II A-L	7,5	9
DIRITTO COSTITUZIONALE M-Z	7,5	32
LEGISLAZIONE DEI BENI CULTURALI	7,5	4
FILOSOFIA DEL DIRITTO M-Z	7,3	56
DIRITTO DEL LAVORO A-L	7,3	29
DIRITTO PUBBLICO COMPARATO	7,3	121

**segue****Note:**

1 - In verde sono riportati i punteggi superiori alla media del Corso di Studio. In rosso è riportata la media del Corso di Studio. In giallo sono riportati i punteggi inferiori alla media del Corso di Studio. In grigio sono indicati gli insegnamenti non rilevati.

2 - Il punteggio ottenuto da un numero di schede inferiore a sei non può ritenersi comunque soddisfacente.

# Università degli Studi di Perugia

## Valutazione della Didattica A.A.2008-2009

### Facoltà di Giurisprudenza

<b>GIURISPRUDENZA (Classe LMG01)</b>		
<b>INSEGNAMENTO</b>	<b>Voto Medio<sup>1</sup></b>	<b>Numero Schede<sup>2</sup></b>
DIRITTO INDUSTRIALE	7,2	5
STORIA DEL DIRITTO MEDIEVALE E MODERNO M-Z	7,2	38
DIRITTO COSTITUZIONALE A-L	7,2	139
DIRITTO BANCARIO	7,2	16
DIRITTO PROCESSUALE PENALE M-Z	7,1	39
ISTITUZIONI DI DIRITTO PRIVATO A-E	7,1	38
DIRITTO DI FAMIGLIA	7,1	92
DIRITTO COMMERCIALE II M-Z	7,1	17
DIRITTO ROMANO A-L	7,0	66
DIRITTO AMMINISTRATIVO AVANZATO	7,0	30
DIRITTO TRIBUTARIO	6,9	58
DIRITTO INTERNAZIONALE PRIVATO E PROCESSUALE	6,9	17
FILOSOFIA DEL DIRITTO A-L	6,8	80
DIRITTO DELL'UNIONE EUROPEA	6,7	26
STORIA DEL DIRITTO MEDIEVALE E MODERNO A-L	6,6	25
ISTITUZIONI DI ECONOMIA M-Z	6,5	101
ISTITUZIONI DI ECONOMIA A-L	6,5	137
DIRITTO COMMERCIALE I A-L	6,3	26
DIRITTO ROMANO M-Z	5,6	32
DIRITTO COMMERCIALE EUROPEO		-
DIRITTO COMMERCIALE I M-Z		-
DIRITTO COMUNE		-
DIRITTO DEL TERRITORIO		-
DIRITTO DELL'ESECUZIONE PENALE		-
DIRITTO PRIVATO DELL'INFORMAZIONE E DELL'INFORMATICA		-
DIRITTO PROCESSUALE CIVILE II		-
INFORMATICA E INFORMATICA GIURIDICA A-L		-
INFORMATICA E INFORMATICA GIURIDICA M-Z		-
ORGANIZZAZIONE INTERNAZIONALE		-
<b>GIURISPRUDENZA</b>	<b>7,5</b>	<b>2.433</b>
<b>FACOLTA' DI GIURISPRUDENZA</b>	<b>7,6</b>	<b>2.630</b>

**Note:**

1 - In verde sono riportati i punteggi superiori alla media del Corso di Studio. In rosso è riportata la media del Corso di Studio. In giallo sono riportati i punteggi inferiori alla media del Corso di Studio. In grigio sono indicati gli insegnamenti non rilevati.

2 - Il punteggio ottenuto da un numero di schede inferiore a sei non può ritenersi comunque soddisfacente.

**Università degli Studi di Perugia**  
 Valutazione della Didattica A.A.2008-2009  
**Facoltà di Ingegneria**

<b>INGEGNERIA CIVILE (Classe 8)</b>		
<b>INSEGNAMENTO</b>	<b>Voto Medio<sup>1</sup></b>	<b>Numero Schede<sup>2</sup></b>
ANALISI MATEMATICA	8,0	52
FISICA GENERALE II	7,9	56
IDRAULICA	7,6	71
LEGISLAZIONE OO.PP. E LAVORI	7,6	28
IDROLOGIA E INFRASTRUTTURE IDRAULICHE	7,6	111
DISEGNO CIVILE	7,5	65
GEOMETRIA	7,5	114
GEOLOGIA TECNICA	7,2	60
CHIMICA E TECNOLOGIA DEI MATERIALI	6,9	59
SCIENZA DELLE COSTRUZIONI	6,6	56
FISICA TECNICA	6,5	25
TECNICA DELLE COSTRUZIONI	6,5	72
ARCHITETTURA TECNICA I	6,5	39
MECCANICA RAZIONALE	6,2	83
ECONOMIA ED ORGANIZZAZIONE AZIENDALE	6,0	68
FISICA GENERALE I	5,6	52
ARCHITETTURA TECNICA II		-
LINGUA INGLESE		-
<b>INGEGNERIA CIVILE</b>	<b>7,0</b>	<b>1.011</b>
<b>FACOLTA' DI INGEGNERIA</b>	<b>7,4</b>	<b>6.577</b>

**Note:**

1 - In verde sono riportati i punteggi superiori alla media del Corso di Studio. In rosso è riportata la media del Corso di Studio. In giallo sono riportati i punteggi inferiori alla media del Corso di Studio. In grigio sono indicati gli insegnamenti non rilevati.

2 - Il punteggio ottenuto da un numero di schede inferiore a sei non può ritenersi comunque soddisfacente.

**Università degli Studi di Perugia**  
 Valutazione della Didattica A.A.2008-2009  
**Facoltà di Ingegneria**

<b>INGEGNERIA PER L'AMBIENTE E IL TERRITORIO (Classe 8)</b>		
<b>INSEGNAMENTO</b>	<b>Voto Medio<sup>1</sup></b>	<b>Numero Schede<sup>2</sup></b>
GEOLOGIA APPLICATA	8,6	21
CHIMICA E TECNOLOGIE CHIMICHE APPLICATE	8,3	14
TECNOLOGIE DI CHIMICA APPLICATA II	8,0	12
GEOTECNICA	8,0	31
CHIMICA ORGANICA	7,9	32
ANALISI MATEMATICA	7,8	19
LINGUA INGLESE	7,8	19
TOPOGRAFIA	7,6	63
FISICA GENERALE I	7,3	18
INFORMATICA APPLICATA ALLA PROGETTAZIONE PER L'AMBIENTE	7,0	23
INGEGNERIA SANITARIA AMBIENTALE	6,8	26
URBANISTICA I	6,7	56
INFORMATICA APPLICATA ALLA PROGETTAZIONE	6,5	21
FISICA GENERALE II	6,4	10
FONDAMENTI DI INFORMATICA	6,3	27
ECONOMIA ED ORGANIZZAZIONE AZIENDALE		–
LEGISLAZIONE AMBIENTALE E TERRITORIALE		–
MECCANICA RAZIONALE		–
URBANISTICA II		–
<b>INGEGNERIA PER L'AMBIENTE E IL TERRITORIO</b>	<b>7,4</b>	<b>392</b>
<b>FACOLTA' DI INGEGNERIA</b>	<b>7,4</b>	<b>6.577</b>

**Note:**

1 - In verde sono riportati i punteggi superiori alla media del Corso di Studio. In rosso è riportata la media del Corso di Studio. In giallo sono riportati i punteggi inferiori alla media del Corso di Studio. In grigio sono indicati gli insegnamenti non rilevati.

2 - Il punteggio ottenuto da un numero di schede inferiore a sei non può ritenersi comunque soddisfacente.

# Università degli Studi di Perugia

## Valutazione della Didattica A.A.2008-2009

### Facoltà di Ingegneria

<b>INGEGNERIA INFORMATICA ED ELETTRONICA (Classe 9)</b>		
<b>INSEGNAMENTO</b>	<b>Voto Medio<sup>1</sup></b>	<b>Numero Schede<sup>2</sup></b>
LABORATORIO DI OTTICA E CAMPI ELETTROMAGNETICI	8,9	3
ELETTRONICA DELLE TELECOMUNICAZIONI	8,7	18
CHIMICA	8,6	41
ANALISI MATEMATICA II	8,6	52
SISTEMI DI TELECOMUNICAZIONE	8,5	31
TEORIA DEI SEGNALI	8,5	27
MICROELETTRONICA	8,5	39
ELABORAZIONE NUMERICA DEI SEGNALI	8,3	40
FISICA A	8,3	65
TECNOLOGIE ELETTRONICHE	8,3	16
IMPIANTI DI ELABORAZIONE DATI	8,2	29
SISTEMI INFORMATIVI	8,2	26
FONDAMENTI DI INTERNET	8,2	36
INGEGNERIA DELLA QUALITÀ	8,1	40
LABORATORIO DI INFORMATICA GRAFICA	8,1	14
ECONOMIA E ORGANIZZAZIONE AZIENDALE I	8,1	52
PRINCIPI DI ECONOMIA E ORGANIZZAZIONE AZIENDALE	8,0	49
TEORIA DEI SISTEMI	7,9	21
TEORIA DEI CIRCUITI	7,9	30
AZIONAMENTI ED ELETTRONICA INDUSTRIALE	7,8	4
COMPATIBILITÀ ELETTROMAGNETICA	7,6	26
ROBOTICA INDUSTRIALE	7,6	21
ELETTRONICA APPLICATA	7,2	14
ELETTRONICA DEI SISTEMI DIGITALI	7,2	18
SISTEMI DI MISURA DISTRIBUITI	7,2	22
FONDAMENTI DI INFORMATICA	7,2	37
ALGORITMI PER INTERNET E WEB	7,2	23
QUALITÀ DEL SOFTWARE	6,8	39
TEORIA DELLA PROBABILITÀ E DELLA MISURAZIONE	6,5	18
ANTENNE	6,3	11
TELERILEVAMENTO	6,1	13
INGEGNERIA DEL CONTROLLO	5,7	11
ANALISI MATEMATICA I		-
COMPLEMENTI DI MATEMATICA E FISICA		-
ECONOMIA E ORGANIZZAZIONE AZIENDALE II		-
GEOMETRIA		-
LINGUA INGLESE		-
<b>INGEGNERIA INFORMATICA ED ELETTRONICA</b>	<b>7,9</b>	<b>886</b>
<b>FACOLTA' DI INGEGNERIA</b>	<b>7,4</b>	<b>6.577</b>

**Note:**

1 - In verde sono riportati i punteggi superiori alla media del Corso di Studio. In rosso è riportata la media del Corso di Studio. In giallo sono riportati i punteggi inferiori alla media del Corso di Studio. In grigio sono indicati gli insegnamenti non rilevati.

2 - Il punteggio ottenuto da un numero di schede inferiore a sei non può ritenersi comunque soddisfacente.

**Università degli Studi di Perugia**  
**Valutazione della Didattica A.A.2008-2009**  
**Facoltà di Ingegneria**

<b>INGEGNERIA INFORMATICA E DELLE TELECOMUNICAZIONI (Classe 9) - Orvieto (TR)</b>		
<b>INSEGNAMENTO</b>	<b>Voto Medio<sup>1</sup></b>	<b>Numero Schede<sup>2</sup></b>
DISPOSITIVI E CIRCUITI ELETTRONICI	8,4	7
ELABORAZIONE NUMERICA DEI SEGNALI	8,4	13
RETI DI TELECOMUNICAZIONI	8,3	8
SISTEMI DI ACQUISIZIONE E SISTEMI DI ELABORAZIONE	8,2	10
INGEGNERIA DELLA QUALITÀ	8,2	6
ELETTRONICA DELLE TELECOMUNICAZIONI	8,0	10
MICROONDE	8,0	7
CIRCUITI A RADIOFREQUENZA	7,9	10
IMPIANTI DI ELABORAZIONE DATI	7,9	11
SISTEMI DI TELECOMUNICAZIONI	7,8	11
TEORIA DEI SISTEMI	7,5	17
ONDE ELETTROMAGNETICHE	7,5	7
PIANIFICAZIONE AMBIENTALE DI RETI A RADIOFREQUENZA	7,4	13
MISURE PER L'INGEGNERIA DELL'INFORMAZIONE	7,4	6
LINGUA INGLESE 2	7,3	5
PRINCIPI DI ECONOMIA E ORGANIZZAZIONE AZIENDALE	7,2	7
SISTEMI INFORMATIVI	6,9	12
ELETTRONICA DEI SISTEMI DIGITALI	6,7	9
ELABORAZIONE ANALOGICA DEI SEGNALI	6,5	12
SISTEMI A CONTROREAZIONE		-
TRASMISSIONE DELL'INFORMAZIONE		-
<b>INGEGNERIA INFORMATICA E DELLE TELECOMUNICAZIONI - Orvieto (TR)</b>	<b>7,6</b>	<b>181</b>
<b>FACOLTA' DI INGEGNERIA</b>	<b>7,4</b>	<b>6.577</b>

**Note:**

1 - In verde sono riportati i punteggi superiori alla media del Corso di Studio. In rosso è riportata la media del Corso di Studio. In giallo sono riportati i punteggi inferiori alla media del Corso di Studio. In grigio sono indicati gli insegnamenti non rilevati.

2 - Il punteggio ottenuto da un numero di schede inferiore a sei non può ritenersi comunque soddisfacente.

**Università degli Studi di Perugia**  
**Valutazione della Didattica A.A.2008-2009**  
**Facoltà di Ingegneria**

<b>INGEGNERIA GESTIONALE (Classe 9) - Terni</b>		
<b>INSEGNAMENTO</b>	<b>Voto Medio<sup>1</sup></b>	<b>Numero Schede<sup>2</sup></b>
STRATEGIA D'IMPRESA	8,7	39
ECONOMIA E GESTIONE DELL'INNOVAZIONE	8,4	16
ECONOMIA E GESTIONE DELLE IMPRESE	8,0	21
CHIMICA	7,9	40
GESTIONE DELLE RISORSE E DEGLI IMPIANTI IDRICI	7,9	22
FONDAMENTI DI INFORMATICA II	7,8	13
ANALISI DEI SISTEMI	7,7	31
SISTEMI ELETTRONICI	7,7	15
SISTEMI INFORMATIVI	7,7	27
ECONOMIA E ORGANIZZAZIONE AZIENDALE	7,4	36
SISTEMI DI CONTROLLO	7,4	19
MISURE PER LA GESTIONE DEI PROCESSI	7,3	10
INGEGNERIA DELLA QUALITÀ	7,3	21
ANALISI MATEMATICA I	7,3	46
GEOMETRIA	7,1	42
SISTEMI DI AUTOMAZIONE	6,8	18
NOZIONI DI DIRITTO	6,8	16
GESTIONE DEI PROGETTI	6,8	10
INGLESE	6,8	10
FONDAMENTI DI INFORMATICA	6,7	26
GESTIONE DEI SISTEMI PRODUTTIVI	6,3	18
METODI PER IL SUPPORTO ALLE DECISIONI	6,3	16
SISTEMI WIRELESS	6,3	21
RICERCA OPERATIVA	6,2	26
FISICA GENERALE I	6,2	35
GESTIONE DEI SISTEMI LOGISTICI	5,5	17
SISTEMI DI TELERILEVAMENTO		-
SISTEMI E RETI DI TELECOMUNICAZIONI		-
SISTEMI TERMODINAMICI ED ENERGETICI		-
<b>INGEGNERIA GESTIONALE - Terni</b>	<b>7,2</b>	<b>611</b>
<b>FACOLTA' DI INGEGNERIA</b>	<b>7,4</b>	<b>6.577</b>

**Note:**

1 - In verde sono riportati i punteggi superiori alla media del Corso di Studio. In rosso è riportata la media del Corso di Studio. In giallo sono riportati i punteggi inferiori alla media del Corso di Studio. In grigio sono indicati gli insegnamenti non rilevati.

2 - Il punteggio ottenuto da un numero di schede inferiore a sei non può ritenersi comunque soddisfacente.



**Università degli Studi di Perugia**  
**Valutazione della Didattica A.A.2008-2009**  
**Facoltà di Ingegneria**

<b>INGEGNERIA MECCANICA (Classe 10)</b>		
<b>INSEGNAMENTO</b>	<b>Voto Medio<sup>1</sup></b>	<b>Numero Schede<sup>2</sup></b>
TECNOLOGIA MECCANICA	9,0	16
CHIMICA E CHIMICA APPLICATA	8,7	74
IMPIANTI TECNICI PER L'EDILIZIA	8,2	14
ELEMENTI DI BIOINGEGNERIA	8,3	10
FONTI E SISTEMI ENERGETICI	8,1	15
COSTRUZIONE DI MACCHINE	8,0	17
QUALITÀ-ASPETTI MISURISTICI, PROGETTUALI E COSTRUTTIVI	7,9	6
ELETTROTECNICA	7,7	53
MISURE E CONTROLLI SUI SISTEMI MECCANICI	7,5	27
FONDAMENTI DI INFORMATICA	7,4	30
MATEMATICA II	7,3	21
MECCANICA RAZIONALE	7,3	53
FISICA GENERALE	7,2	43
IMPIANTI INDUSTRIALI	7,1	31
FISICA TECNICA	7,0	10
APPLICAZIONI DI INGEGNERIA ELETTRICA	6,8	7
MATEMATICA I	6,7	94
MECCANICA APPLICATA ALLE MACCHINE	6,7	1
FONDAMENTI DI MECCANICA DELLE STRUTTURE	6,5	11
MACCHINE	6,5	30
DISEGNO DI MACCHINE	6,1	15
ECONOMIA E ORGANIZZAZIONE AZIENDALE	5,5	45
ATTIVITÀ PROGETTUALI		-
ATTIVITÀ PROGETTUALI 1		-
<b>INGEGNERIA MECCANICA</b>	<b>7,3</b>	<b>623</b>
<b>FACOLTA' DI INGEGNERIA</b>	<b>7,4</b>	<b>6.577</b>

**Note:**

1 - In verde sono riportati i punteggi superiori alla media del Corso di Studio. In rosso è riportata la media del Corso di Studio. In giallo sono riportati i punteggi inferiori alla media del Corso di Studio. In grigio sono indicati gli insegnamenti non rilevati.

2 - Il punteggio ottenuto da un numero di schede inferiore a sei non può ritenersi comunque soddisfacente.

**Università degli Studi di Perugia**  
**Valutazione della Didattica A.A.2008-2009**  
**Facoltà di Ingegneria**

<b>INGEGNERIA ENERGETICA (Classe 10) - Terni</b>		
<b>INSEGNAMENTO</b>	<b>Voto Medio<sup>1</sup></b>	<b>Numero Schede<sup>2</sup></b>
MISURE MECCANICHE E TERMICHE	8,6	11
FISICA TECNICA	8,5	6
CHIMICA GENERALE E ORGANICA	8,3	25
DINAMICA DEI FLUIDI	8,1	7
FISICA GENERALE II	7,8	15
SCIENZA DELLE COSTRUZIONI	7,7	8
ELETTROTECNICA	7,6	33
IMPIANTI DI CONVERSIONE DELL'ENERGIA ENERGETICA	7,5	15
ENERGETICA	7,5	13
MOTORI A COMBUSTIONE INTERNA	7,3	11
ANALISI MATEMATICA II	7,2	58
ENERGETICA E IMPIANTI TERMOTECNICI	7,2	14
IMPIANTI INDUSTRIALI	6,9	9
ELEMENTI DI PROGETTAZIONE MECCANICA	6,9	10
MECCANICA TEORICA APPLICATA	6,3	7
AUTOMAZIONE INDUSTRIALE		-
CARATTERIZZAZIONE ELETTROMAGNETICA DEI SISTEMI ENERGETICI		-
DISEGNO TECNICO INDUSTRIALE		-
ELETTRONICA		-
SCIENZA E TECNOLOGIA DEI MATERIALI		-
SISTEMI ELETTRICI PER L'ENERGIA		-
SISTEMI ENERGETICI INNOVATIVI		-
TECNOLOGIA DEI POLIMERI		-
TECNOLOGIA INDUSTRIALE		-
<b>INGEGNERIA ENERGETICA - Terni</b>	<b>7,5</b>	<b>242</b>
<b>FACOLTA' DI INGEGNERIA</b>	<b>7,4</b>	<b>6.577</b>

**Note:**

1 - In verde sono riportati i punteggi superiori alla media del Corso di Studio. In rosso è riportata la media del Corso di Studio. In giallo sono riportati i punteggi inferiori alla media del Corso di Studio. In grigio sono indicati gli insegnamenti non rilevati.

2 - Il punteggio ottenuto da un numero di schede inferiore a sei non può ritenersi comunque soddisfacente.

**Università degli Studi di Perugia**  
**Valutazione della Didattica A.A.2008-2009**  
**Facoltà di Ingegneria**

<b>INGEGNERIA EDILE-ARCHITETTURA (Classe 4/S)</b>		
<b>INSEGNAMENTO</b>	<b>Voto Medio<sup>1</sup></b>	<b>Numero Schede<sup>2</sup></b>
IDRAULICA E INFRASTRUTTURE IDRAULICHE URBANE	8,5	35
ANALISI MATEMATICA II	8,5	41
CHIMICA	7,7	37
RILIEVO DELL'ARCHITETTURA	7,6	41
MECCANICA RAZIONALE E STATICA	7,6	28
FISICA GENERALE	7,6	44
ESTIMO	7,5	14
ARCHITETTURA TECNICA I	7,3	27
ANALISI MATEMATICA I	7,2	43
GEOMETRIA	7,2	65
SCIENZA DELLE COSTRUZIONI	7,0	25
LAB PROG DI RILIEVO DELL'ARCHITETTURA	6,9	40
STORIA DELL'ARCHITETTURA II	6,8	43
STORIA DELL'ARTE CONTEMPORANEA	6,7	11
STORIA DELL'ARCHITETTURA I	6,7	40
DISEGNO DELL'ARCHITETTURA	6,6	14
LAB PROG DI ARCHITETTURA E COMPOSIZIONE ARCHITETTONICA II	6,5	31
ARCHITETTURA E COMPOSIZIONE ARCHITETTONICA I	6,3	28
LAB PROG DI INFRASTRUTTURE IDRAULICHE E ING SANITARIA E AMBIENTALE	6,1	21
LAB PROG DI ARCHITETTURA E COMPOSIZIONE ARCHITETTONICA I	6,0	31
LAB PROG DI DISEGNO DELL'ARCHITETTURA	5,7	60
ARCHITETTURA E COMPOSIZIONE ARCHITETTONICA II	5,7	33
LAB PROG DI URBANISTICA	5,1	33
INFORMATICA GRAFICA		-
LAB PROG DI ARCHITETTURA TECNICA I		-
LAB PROG DI STORIA DELL'ARCHITETTURA I		-
LEGISLAZIONE OOPP E DELL'EDILIZIA, DIRITTO URBANISTICO		-
LINGUA INGLESE		-
URBANISTICA		-
<b>INGEGNERIA EDILE-ARCHITETTURA</b>	<b>6,9</b>	<b>785</b>
<b>FACOLTA' DI INGEGNERIA</b>	<b>7,4</b>	<b>6.577</b>

**Note:**

1 - In verde sono riportati i punteggi superiori alla media del Corso di Studio. In rosso è riportata la media del Corso di Studio. In giallo sono riportati i punteggi inferiori alla media del Corso di Studio. In grigio sono indicati gli insegnamenti non rilevati.

2 - Il punteggio ottenuto da un numero di schede inferiore a sei non può ritenersi comunque soddisfacente.

# Università degli Studi di Perugia

## Valutazione della Didattica A.A.2008-2009

### Facoltà di Ingegneria

<b>INGEGNERIA CIVILE (Classe 28/S)</b>		
<b>INSEGNAMENTO</b>	<b>Voto Medio<sup>1</sup></b>	<b>Numero Schede<sup>2</sup></b>
IMPIANTI SPECIALI IDRAULICI	9,1	15
COSTRUZIONE DI STRADE FERROVIE E AEROPORTI II	8,8	44
COSTRUZIONI DI STRADE FERROVIE E AEROPORTI I	8,6	31
PROGETTAZIONE DIGITALE I	8,5	27
PROCESSI DI TRASPORTO NEI FLUIDI E NEL SUOLO	8,0	27
MECCANICA COMPUTAZIONALE DELLE STRUTTURE I	7,9	28
PROGETTAZIONE DIGITALE II	7,9	25
RIABILITAZIONE STRUTTURALE II	7,8	13
FISICA III	7,7	11
COSTRUZIONI IN ZONA SISMICA II	7,4	17
PROBLEMI STRUTTURALI SPECIALI	7,4	38
MATERIALI ORGANICI E INORGANICI	7,2	41
SPERIMENTAZIONE COLLAUDO E CONTROLLO DELLE STRUTTURE	7,1	18
MECCANICA COMPUTAZIONALE DELLE STRUTTURE II	7,0	26
TEORIA DELLE STRUTTURE II	6,9	38
PROGETTO DI STRUTTURE II	6,9	23
PROGETTO DI STRUTTURE I	6,9	31
COSTRUZIONI IN ZONA SISMICA I	6,7	42
RIABILITAZIONE STRUTTURALE I	6,6	43
RECUPERO E CONSERVAZIONE DEGLI EDIFICI	6,5	14
TEORIA DELLE STRUTTURE I	6,2	45
INFORMATICA APPLICATA ALLA PROGETTAZIONE 2	6,2	25
METODI MATEMATICI E NUMERICI	6,1	21
ARCHITETTURA TECNICA II	5,8	30
COSTRUZIONI IDRAULICHE		-
IDROLOGIA E PROCESSI DI DEPURAZIONE DELLE ACQUE		-
RECUPERO E CONSERVAZIONE DEGLI EDIFICI II		-
<b>INGEGNERIA CIVILE</b>	<b>7,2</b>	<b>673</b>
<b>FACOLTA' DI INGEGNERIA</b>	<b>7,4</b>	<b>6.577</b>

**Note:**

1 - In verde sono riportati i punteggi superiori alla media del Corso di Studio. In rosso è riportata la media del Corso di Studio. In giallo sono riportati i punteggi inferiori alla media del Corso di Studio. In grigio sono indicati gli insegnamenti non rilevati.

2 - Il punteggio ottenuto da un numero di schede inferiore a sei non può ritenersi comunque soddisfacente.

**Università degli Studi di Perugia**  
 Valutazione della Didattica A.A.2008-2009  
**Facoltà di Ingegneria**

<b>INGEGNERIA ELETTRONICA (Classe 32/S)</b>		
<b>INSEGNAMENTO</b>	<b>Voto Medio<sup>1</sup></b>	<b>Numero Schede<sup>2</sup></b>
ELETTRONICA DELLE MICROONDE	8,3	12
COMPONENTI ELETTRONICI PER ALTE FREQUENZE	8,1	28
SENSORI, RIVELATORI E MICROSISTEMI	7,9	14
PROGETTO DI CIRCUITI A RADIOFREQUENZA	7,6	13
FISICA DEI DISPOSITIVI ELETTRONICI	7,6	20
FONDAMENTI DI PROPAGAZIONE ELETTROMAGNETICA	7,6	21
SISTEMI WIRELESS A MICROONDE E RADIOFREQUENZE	6,5	10
ORIENTAMENTO AL PROGETTO DI SISTEMI ELETTRONICI	6,4	10
LINGUA INGLESE II		-
LINGUA INGLESE III		-
<b>INGEGNERIA ELETTRONICA</b>	<b>7,6</b>	<b>128</b>
<b>FACOLTA' DI INGEGNERIA</b>	<b>7,4</b>	<b>6.577</b>

**Note:**

1 - In verde sono riportati i punteggi superiori alla media del Corso di Studio. In rosso è riportata la media del Corso di Studio. In giallo sono riportati i punteggi inferiori alla media del Corso di Studio. In grigio sono indicati gli insegnamenti non rilevati.

2 - Il punteggio ottenuto da un numero di schede inferiore a sei non può ritenersi comunque soddisfacente.

**Università degli Studi di Perugia**  
 Valutazione della Didattica A.A.2008-2009  
**Facoltà di Ingegneria**

<b>INGEGNERIA INFORMATICA E DELLE TELECOMUNICAZIONI (Classe 35/S)</b>		
<b>INSEGNAMENTO</b>	<b>Voto Medio<sup>1</sup></b>	<b>Numero Schede<sup>2</sup></b>
COMUNICAZIONI SATELLITARI E RADIOMOBILI	8,8	34
FONDAMENTI DI PROPAGAZIONE ELETTROMAGNETICA	8,3	20
ELABORAZIONE DIGITALE DEI SEGNALI PER TELECOMUNICAZIONI	8,2	18
LINGUA INGLESE	8,1	11
ECONOMIA E DIRITTO DELL'INFORMAZIONE E DELLA COMUNICAZIONE I	8,1	26
TECNOLOGIE PER IL CONTROLLO E L'AUTOMAZIONE	8,0	17
VISUALIZZAZIONE DELL'INFORMAZIONE	7,9	14
RETI CELLULARI E MULTIMEDIALI	7,8	18
ALGORITMI DI APPRENDIMENTO	7,6	13
INGEGNERIA DEL SOFTWARE	7,5	26
ORIENTAMENTO AL PROGETTO DI SISTEMI DI ELABORAZIONE	7,5	11
METODI ALGEBRICI PER L'INFORMAZIONE	7,4	13
ALGORITMI E MODELLI DI CALCOLO	7,3	36
CONTROLLO DEI PROCESSI	7,0	37
ELABORAZIONE STATISTICA DEI SEGNALI	6,9	27
OPTOELETTRONICA	6,6	7
ECONOMIA E DIRITTO DELL'INFORMAZIONE E DELLA COMUNICAZIONE II		-
METODI MATEMATICI PER L'INGEGNERIA		-
MODELLI MATEMATICI PER L'INGEGNERIA		-
<b>INGEGNERIA INFORMATICA E DELLE TELECOMUNICAZIONI</b>	<b>7,7</b>	<b>328</b>
<b>FACOLTA' DI INGEGNERIA</b>	<b>7,4</b>	<b>6.577</b>

**Note:**

1 - In verde sono riportati i punteggi superiori alla media del Corso di Studio. In rosso è riportata la media del Corso di Studio. In giallo sono riportati i punteggi inferiori alla media del Corso di Studio. In grigio sono indicati gli insegnamenti non rilevati.

2 - Il punteggio ottenuto da un numero di schede inferiore a sei non può ritenersi comunque soddisfacente.

**Università degli Studi di Perugia**  
 Valutazione della Didattica A.A.2008-2009  
**Facoltà di Ingegneria**

<b>INGEGNERIA MECCANICA (Classe 36/S)</b>		
<b>INSEGNAMENTO</b>	<b>Voto Medio<sup>1</sup></b>	<b>Numero Schede<sup>2</sup></b>
MECCATRONICA DEI SISTEMI ENERGETICI	9,8	2
PROGETTAZIONE IN CAMPO DINAMICO	8,9	7
AFFIDABILITÀ STRUTTURALE	8,8	3
IMPIANTI ELETTRICI PER L'ENERGIA	8,4	3
FLUIDODINAMICA PER APPLICAZIONI INDUSTRIALI	8,0	9
PROGETTO E COSTRUZIONE DI MACCHINE	7,9	6
MOTORI A COMBUSTIONE INTERNA	7,8	30
MECCANICA DEL VEICOLO	7,5	7
MECCANICA SUPERIORE	7,5	8
APPLICAZIONI DI MECCANICA DEI CONTINUI	7,4	17
ENERGIA DA BIOMASSE E RIFIUTI	7,3	13
ENERGETICA	7,3	13
SENSORI E STRUMENTI PER MISURE MECCANICHE E TERMICHE	7,2	20
TERMOFLUIDODINAMICA E TERMOTECNICA	6,9	21
MECCANICA APPLICATA	6,8	2
PRODUZIONE INDUSTRIALE	6,8	20
COGENERAZIONE INDUSTRIALE	6,6	15
TECNICA DEL CONTROLLO AMBIENTALE	6,5	3
ACUSTICA AMBIENTALE ED ELETTROACUSTICA	-	-
IMPATTO AMBIENTALE	-	-
METODI DI PROGETTAZIONE INDUSTRIALE	-	-
METODI PER LA PROGETTAZIONE CON MATERIALI NON CONVENZIONALI	-	-
<b>INGEGNERIA MECCANICA</b>	<b>7,4</b>	<b>199</b>
<b>FACOLTA' DI INGEGNERIA</b>	<b>7,4</b>	<b>6.577</b>

**Note:**

1 - In verde sono riportati i punteggi superiori alla media del Corso di Studio. In rosso è riportata la media del Corso di Studio. In giallo sono riportati i punteggi inferiori alla media del Corso di Studio. In grigio sono indicati gli insegnamenti non rilevati.

2 - Il punteggio ottenuto da un numero di schede inferiore a sei non può ritenersi comunque soddisfacente.

**Università degli Studi di Perugia**  
**Valutazione della Didattica A.A.2008-2009**  
**Facoltà di Ingegneria**

<b>INGEGNERIA PER L'AMBIENTE E IL TERRITORIO (Classe 38/S)</b>		
<b>INSEGNAMENTO</b>	<b>Voto Medio<sup>1</sup></b>	<b>Numero Schede<sup>2</sup></b>
GESTIONE PER LE RISORSE IDRICHE	9,1	40
GEOMORFOLOGIA E INSTABILITÀ DEI VERSANTI	8,8	12
SCAVI E STRUTTURE DI SOSTEGNO	8,8	6
TECNICHE DELLA RAPPRESENTAZIONE	8,6	24
INGEGNERIA DEI CORSI D'ACQUA	8,6	20
SISTEMAZIONE DEI BACINI IDROGRAFICI	8,5	14
ANALISI SISTEMI URBANI-TERRITORIALI	8,3	19
IDROLOGIA II	8,3	38
INQUINAMENTO ARIA ACQUA SUOLO E RISCHIO INQUINAMENTO CHIMICO NUCLEARE	8,1	14
SISTEMI ENERGETICI	8,0	12
CONSERVAZIONE DEI MONUMENTI LAPIDEI	8,0	9
METODOLOGIE TOPOGRAFICHE PER L'INGEGNERIA	7,9	10
IDRAULICA PER I SISTEMI E L'AMBIENTE	7,8	23
INDAGINI GEOTECNICHE	7,8	3
TECNOLOGIE CHIMICHE PER CONTROLLO INQUINAMENTO	7,7	21
ECONOMIA DELL'AMBIENTE	7,6	15
METODI MATEMATICI E NUMERICI	7,0	10
IDROGEOLOGIA E RISORSE NATURALI	6,9	13
STABILITÀ DEI PENDII	6,9	34
FONDAZIONI	6,7	32
GEOLOGIA APPLICATA ALLA DIFESA DEL SUOLO	6,3	29
RISCHIO DELLE CALAMITA' NATURALI	6,2	18
DIRITTO AMBIENTALE E TERRITORIALE	5,9	18
PROGETTAZIONE URBANISTICA I	5,6	25
PROGETTAZIONE URBANISTICA II	5,4	18
COMPATIBILITÀ ELETTROMAGNETICA		-
ELETTROTECNICA		-
ILLUMINOTECNICA E ACUSTICA APPLICATA		-
IMPIANTI DI CLIMATIZZAZIONE E CONDIZIONAMENTO		-
INFORMATICA APPLICATA ALLA PROGETTAZIONE PER L'AMBIENTE 2		-
PIANIFICAZIONE DEI TRASPORTI		-
PIANIFICAZIONE TERRITORIALE-AMBIENTALE I		-
PIANIFICAZIONE TERRITORIALE-AMBIENTALE II		-
SISTEMI INFORMATIVI TERRITORIALI-GIS		-
<b>INGEGNERIA PER L'AMBIENTE E IL TERRITORIO</b>	<b>7,5</b>	<b>477</b>
<b>FACOLTA' DI INGEGNERIA</b>	<b>7,4</b>	<b>6.577</b>

**Note:**

1 - In verde sono riportati i punteggi superiori alla media del Corso di Studio. In rosso è riportata la media del Corso di Studio. In giallo sono riportati i punteggi inferiori alla media del Corso di Studio. In grigio sono indicati gli insegnamenti non rilevati.

2 - Il punteggio ottenuto da un numero di schede inferiore a sei non può ritenersi comunque soddisfacente.



**Università degli Studi di Perugia**  
 Valutazione della Didattica A.A.2008-2009  
**Facoltà di Ingegneria**

<b>INGEGNERIA DEI MATERIALI (Classe 61/S) - Terni</b>		
<b>INSEGNAMENTO</b>	<b>Voto Medio<sup>1</sup></b>	<b>Numero Schede<sup>2</sup></b>
SCIENZA DELLE COSTRUZIONI E SPERIMENTAZIONE DELLE STRUTTURE	9,3	8
TERMOFLUIDODINAMICA APPLICATA	8,9	3
SCIENZA E TECNOLOGIA DEI POLIMERI	8,6	4
SCIENZA E TECNOLOGIA DEI MATERIALI COMPOSITI	8,3	8
FONDAMENTI CHIMICI DEI MATERIALI	8,1	6
COSTRUZIONE DI MACCHINE	7,7	6
MATERIALI PER BIOTECNOLOGIE	7,0	2
MATERIALI NANOSTRUTTURATI	5,9	4
CAMPI ELETTROMAGNETICI	-	-
ELABORAZIONE PER LA DIAGNOSTICA NON DISTRUTTIVA DEI MATERIALI	-	-
FONDAMENTI FISICI DEI MATERIALI PER LO SPAZIO	-	-
MATEMATICA APPLICATA PER L'INGEGNERIA	-	-
MATERIALI INNOVATIVI PER SISTEMI ENERGETICI AD ALTA EFFICIENZA	-	-
PROGETTAZIONE MECCANICA FUNZIONALE	-	-
TECNICA DELLE COSTRUZIONI	-	-
TECNOLOGIE METALLURGICHE	-	-
<b>INGEGNERIA DEI MATERIALI - Terni</b>	<b>8,2</b>	<b>41</b>
<b>FACOLTA' DI INGEGNERIA</b>	<b>7,4</b>	<b>6.577</b>

**Note:**

1 - In verde sono riportati i punteggi superiori alla media del Corso di Studio. In rosso è riportata la media del Corso di Studio. In giallo sono riportati i punteggi inferiori alla media del Corso di Studio. In grigio sono indicati gli insegnamenti non rilevati.

2 - Il punteggio ottenuto da un numero di schede inferiore a sei non può ritenersi comunque soddisfacente.

**Università degli Studi di Perugia**  
 Valutazione della Didattica A.A.2008-2009  
**Facoltà di Lettere e Filosofia**

<b>BENI E ATTIVITÀ CULTURALI (Classe L01)</b>		
<b>INSEGNAMENTO</b>	<b>Voto Medio<sup>1</sup></b>	<b>Numero Schede<sup>2</sup></b>
LETTERATURA LATINA-DEL CHICCA	9,0	2
STORIA DELLA MUSICA MEDIEVALE E RINASCIMENTALE	8,7	17
TEORIA E TECNICHE DEL LINGUAGGIO MUSICALE	8,1	9
STORIA MODERNA	8,1	41
GEOGRAFIA UMANA	8,1	50
STORIA DEL TEATRO E DELLO SPETTACOLO	7,9	4
BIBLIOTECONOMIA	7,9	11
STORIA DELL'ARTE MEDIEVALE	7,9	28
STORIA GRECA	7,8	20
LETTERATURA ITALIANA	7,8	24
STORIA DELLE TECNICHE ARTISTICHE	7,7	42
STORIA DELLA LINGUA ITALIANA	7,5	61
FONDAMENTI DI ANTROPOLOGIA	7,5	25
GEOGRAFIA	7,3	40
STORIA CONTEMPORANEA	7,2	17
LETTERATURA LATINA-DI PILLA	6,7	32
ARCHIVISTICA		-
STORIA MEDIEVALE		-
<b>BENI E ATTIVITÀ CULTURALI</b>	<b>7,7</b>	<b>423</b>
<b>FACOLTA' DI LETTERE E FILOSOFIA</b>	<b>8,0</b>	<b>3.983</b>

**Note:**

1 - In verde sono riportati i punteggi superiori alla media del Corso di Studio. In rosso è riportata la media del Corso di Studio. In giallo sono riportati i punteggi inferiori alla media del Corso di Studio. In grigio sono indicati gli insegnamenti non rilevati.

2 - Il punteggio ottenuto da un numero di schede inferiore a sei non può ritenersi comunque soddisfacente.

# Università degli Studi di Perugia

## Valutazione della Didattica A.A.2008-2009

### Facoltà di Lettere e Filosofia

<b>FILOSOFIA (Classe L05)</b>		
<b>INSEGNAMENTO</b>	<b>Voto Medio<sup>1</sup></b>	<b>Numero Schede<sup>2</sup></b>
STORIA DELLA FILOSOFIA ANTICA	9,4	15
LOGICA E FILOSOFIA DELLA SCIENZA	7,2	39
STORIA DELLA FILOSOFIA MEDIEVALE	6,2	25
ISTITUZIONI DI FILOSOFIA		-
STORIA DELLA FILOSOFIA		-
<b>FILOSOFIA</b>	<b>7,3</b>	<b>79</b>
<b>FACOLTA' DI LETTERE E FILOSOFIA</b>	<b>8,0</b>	<b>3.983</b>

<b>LETTERE (Classe L10)</b>		
<b>INSEGNAMENTO</b>	<b>Voto Medio<sup>1</sup></b>	<b>Numero Schede<sup>2</sup></b>
STORIA MEDIEVALE-NICO	8,8	81
LINGUA LATINA-LABORATORIO ELEVATO	7,8	27
LINGUA LATINA-LABORATORIO MEDIO	7,8	50
LINGUA LATINA-LABORATORIO DI BASE	7,5	51
LETTERATURA ITALIANA	7,4	37
LINGUISTICA GENERALE	7,3	50
GLOTTOLOGIA		-
<b>LETTERE</b>	<b>7,9</b>	<b>296</b>
<b>FACOLTA' DI LETTERE E FILOSOFIA</b>	<b>8,0</b>	<b>3.983</b>

**Note:**

1 - In verde sono riportati i punteggi superiori alla media del Corso di Studio. In rosso è riportata la media del Corso di Studio. In giallo sono riportati i punteggi inferiori alla media del Corso di Studio. In grigio sono indicati gli insegnamenti non rilevati. In azzurro gli insegnamenti non rilevati per errori nella compilazione.

2 - Il punteggio ottenuto da un numero di schede inferiore a sei non può ritenersi comunque soddisfacente.

**Università degli Studi di Perugia**  
**Valutazione della Didattica A.A.2008-2009**  
**Facoltà di Lettere e Filosofia**

<b>LINGUE E CULTURE STRANIERE (Classe L11)</b>		
<b>INSEGNAMENTO</b>	<b>Voto Medio<sup>1</sup></b>	<b>Numero Schede<sup>2</sup></b>
LETTERATURE PORTOGHESE E BRASILIANA I	9,4	8
LINGUA SPAGNOLA I-B	8,6	16
LINGUA SPAGNOLA I-C	8,3	18
LINGUA RUSSA I	8,1	21
LINGUA SPAGNOLA I-A	8,0	16
LINGUA TEDESCA I	7,9	34
LETTERATURA RUSSA I	7,9	29
LINGUA INGLESE I-A	7,8	39
LETTERATURA TEDESCA I	7,4	17
LETTERATURA SPAGNOLA I	7,4	22
LINGUA FRANCESE I	7,3	16
LINGUA INGLESE I-B	7,0	17
LETTERATURA FRANCESE I	6,8	15
STORIA CONTEMPORANEA	6,6	15
LETTERATURA ITALIANA		-
LINGUE PORTOGHESE E BRASILIANA I-A		-
LINGUE PORTOGHESE E BRASILIANA I-A+B		-
LINGUE PORTOGHESE E BRASILIANA I-B		-
LINGUISTICA GENERALE I		-
<b>LINGUE E CULTURE STRANIERE</b>	<b>7,7</b>	<b>283</b>
<b>FACOLTA' DI LETTERE E FILOSOFIA</b>	<b>8,0</b>	<b>3.983</b>

**Note:**

1 - In verde sono riportati i punteggi superiori alla media del Corso di Studio. In rosso è riportata la media del Corso di Studio. In giallo sono riportati i punteggi inferiori alla media del Corso di Studio. In grigio sono indicati gli insegnamenti non rilevati.

2 - Il punteggio ottenuto da un numero di schede inferiore a sei non può ritenersi comunque soddisfacente.

**Università degli Studi di Perugia**  
 Valutazione della Didattica A.A.2008-2009  
**Facoltà di Lettere e Filosofia**

<b>MEDIAZIONE LINGUISTICA APPLICATA (Classe L12)</b>		
<b>INSEGNAMENTO</b>	<b>Voto Medio<sup>1</sup></b>	<b>Numero Schede<sup>2</sup></b>
LINGUA CINESE I	7,6	22
LETTERATURA INGLESE I	7,2	64
STORIA CONTEMPORANEA	7,0	36
LETTERATURA ITALIANA		-
LINGUISTICA GENERALE I		-
<b>MEDIAZIONE LINGUISTICA APPLICATA</b>	<b>7,2</b>	<b>122</b>
<b>FACOLTA' DI LETTERE E FILOSOFIA</b>	<b>8,0</b>	<b>3.983</b>

<b>LINGUE E LETTERATURE MODERNE (Classe 42/S)</b>		
<b>INSEGNAMENTO</b>	<b>Voto Medio<sup>1</sup></b>	<b>Numero Schede<sup>2</sup></b>
FILOGIA SLAVA	9,9	2
LETTERATURE PORTOGHESE E BRASILIANA I	9,0	8
LINGUA E LETTERATURE ANGLO-AMERICANE	8,3	6
LETTERATURA FRANCESE I	8,2	16
LETTERATURA INGLESE I	7,9	57
LETTERATURA TEDESCA I	7,8	12
LETTERATURA RUSSA I	7,7	7
FILOGIA GERMANICA	7,5	11
LINGUA INGLESE I	6,9	5
GEOGRAFIA		-
LETTERATURA INGLESE II		-
LETTERATURA SPAGNOLA I		-
LINGUA INGLESE II		-
<b>LINGUE E LETTERATURE MODERNE</b>	<b>7,9</b>	<b>124</b>
<b>FACOLTA' DI LETTERE E FILOSOFIA</b>	<b>8,0</b>	<b>3.983</b>

**Note:**

1 - In verde sono riportati i punteggi superiori alla media del Corso di Studio. In rosso è riportata la media del Corso di Studio. In giallo sono riportati i punteggi inferiori alla media del Corso di Studio. In grigio sono indicati gli insegnamenti non rilevati.

2 - Il punteggio ottenuto da un numero di schede inferiore a sei non può ritenersi comunque soddisfacente.

**Università degli Studi di Perugia**  
 Valutazione della Didattica A.A.2008-2009  
**Facoltà di Lettere e Filosofia**

<b>LINGUE STRANIERE PER LA COMUNICAZIONE INTERNAZIONALE (Classe 43/S)</b>		
<b>INSEGNAMENTO</b>	<b>Voto Medio<sup>1</sup></b>	<b>Numero Schede<sup>2</sup></b>
LINGUA FRANCESE II	9,6	12
LETTERATURA CINESE I	9,2	5
LINGUA CINESE I	9,2	4
LINGUA TEDESCA I	9,1	5
LINGUA CINESE II	9,0	4
LINGUA SPAGNOLA II	8,3	6
LINGUA SPAGNOLA I	7,8	19
LINGUA INGLESE II	7,7	36
LINGUA TEDESCA II	7,3	9
LINGUA RUSSA I	6,8	8
LINGUA FRANCESE I	6,7	9
GEOGRAFIA POLITICA ED ECONOMICA	4,7	11
DIRITTO AMMINISTRATIVO		-
LETTERATURA FRANCESE I		-
LINGUA INGLESE I		-
LINGUE PORTOGHESE E BRASILIANA I		-
LINGUE PORTOGHESE E BRASILIANA II		-
<b>LINGUE STRANIERE PER LA COMUNICAZIONE INTERNAZIONALE</b>	<b>7,7</b>	<b>128</b>
<b>FACOLTA' DI LETTERE E FILOSOFIA</b>	<b>8,0</b>	<b>3.983</b>

**Note:**

1 - In verde sono riportati i punteggi superiori alla media del Corso di Studio. In rosso è riportata la media del Corso di Studio. In giallo sono riportati i punteggi inferiori alla media del Corso di Studio. In grigio sono indicati gli insegnamenti non rilevati.

2 - Il punteggio ottenuto da un numero di schede inferiore a sei non può ritenersi comunque soddisfacente.

**Università degli Studi di Perugia**  
 Valutazione della Didattica A.A.2008-2009  
**Facoltà di Lettere e Filosofia**

<b>ANTROPOLOGIA CULTURALE ED ETNOLOGIA (Classe LM01)</b>		
<b>INSEGNAMENTO</b>	<b>Voto Medio<sup>1</sup></b>	<b>Numero Schede<sup>2</sup></b>
ANTROPOLOGIA MEDICA E ETNOPSICHIATRIA	8,5	13
PALETOLOGIA		-
<b>ANTROPOLOGIA CULTURALE ED ETNOLOGIA</b>	<b>8,5</b>	<b>13</b>
<b>FACOLTA' DI LETTERE E FILOSOFIA</b>	<b>8,0</b>	<b>3.983</b>

<b>ARCHEOLOGIA (Classe LM02)</b>		
<b>INSEGNAMENTO</b>	<b>Voto Medio<sup>1</sup></b>	<b>Numero Schede<sup>2</sup></b>
LETTERATURA GRECA	8,9	13
ARCHEOLOGIA CRISTIANA	8,8	11
ARCHEOLOGIA DEL VICINO ORIENTE	8,7	17
ARCHEOLOGIA E STORIA DELL'ARTE ROMANA	8,6	12
METODOLOGIA DELLA RICERCA ARCHEOLOGICA	8,2	19
RILIEVO E ANALISI TECNICA DEI MONUMENTI ANTICHI	8,1	4
ANTICHITÀ GRECHE	8,0	17
ARCHEOLOGIA E STORIA DELL'ARTE GRECA	7,2	9
LEGISLAZIONE DEI BENI CULTURALI	6,9	7
PREISTORIA E PROTOSTORIA		-
<b>ARCHEOLOGIA</b>	<b>8,3</b>	<b>109</b>
<b>FACOLTA' DI LETTERE E FILOSOFIA</b>	<b>8,0</b>	<b>3.983</b>

**Note:**

1 - In verde sono riportati i punteggi superiori alla media del Corso di Studio. In rosso è riportata la media del Corso di Studio. In giallo sono riportati i punteggi inferiori alla media del Corso di Studio. In grigio sono indicati gli insegnamenti non rilevati.

2 - Il punteggio ottenuto da un numero di schede inferiore a sei non può ritenersi comunque soddisfacente.

**Università degli Studi di Perugia**  
 Valutazione della Didattica A.A.2008-2009  
**Facoltà di Lettere e Filosofia**

<b>FILOSOFIA ED ETICA DELLE RELAZIONI (Classe LM78)</b>		
<b>INSEGNAMENTO</b>	<b>Voto Medio<sup>1</sup></b>	<b>Numero Schede<sup>2</sup></b>
FILOSOFIA TEORETICA	9,4	29
FILOSOFIA MORALE	8,0	15
ESTETICA	8,0	9
FILOSOFIA POLITICA	7,9	20
STORIA DELLA FILOSOFIA CONTEMPORANEA	7,9	8
STORIA DELLA STORIOGRAFIA FILOSOFICA	7,8	11
STORIA DELLA TECNICA NELL'ETÀ MODERNA E CONTEMPORANEA		-
<b>FILOSOFIA ED ETICA DELLE RELAZIONI</b>	<b>8,4</b>	<b>92</b>
<b>FACOLTA' DI LETTERE E FILOSOFIA</b>	<b>8,0</b>	<b>3.983</b>

<b>STORIA DELL'ARTE (Classe LM89)</b>		
<b>INSEGNAMENTO</b>	<b>Voto Medio<sup>1</sup></b>	<b>Numero Schede<sup>2</sup></b>
STORIA DELL'ARTE MEDIEVALE	8,2	30
STORIA DELLA CRITICA D'ARTE	7,2	9
DIRITTO DELL'ECONOMIA E BENI CULTURALI	7,0	18
STORIA DELL'ARTE MODERNA		-
<b>STORIA DELL'ARTE</b>	<b>7,6</b>	<b>57</b>
<b>FACOLTA' DI LETTERE E FILOSOFIA</b>	<b>8,0</b>	<b>3.983</b>

**Note:**

1 - In verde sono riportati i punteggi superiori alla media del Corso di Studio. In rosso è riportata la media del Corso di Studio. In giallo sono riportati i punteggi inferiori alla media del Corso di Studio. In grigio sono indicati gli insegnamenti non rilevati.

2 - Il punteggio ottenuto da un numero di schede inferiore a sei non può ritenersi comunque soddisfacente.



**Università degli Studi di Perugia**  
 Valutazione della Didattica A.A.2008-2009  
**Facoltà di Lettere e Filosofia**

<b>STORIA E SCIENZE DELLA DOCUMENTAZIONE (Classe LM05 - LM84)</b>		
<b>INSEGNAMENTO</b>	<b>Voto Medio<sup>1</sup></b>	<b>Numero Schede<sup>2</sup></b>
CODICOLOGIA	9,4	6
DIPLOMATICA	9,1	8
PALEOGRAFIA LATINA	8,6	17
ARCHIVISTICA	7,7	5
STORIA CONTEMPORANEA	7,6	6
STORIA DELL'EUROPA ORIENTALE	7,2	27
STORIA MEDIEVALE		-
<b>STORIA E SCIENZE DELLA DOCUMENTAZIONE</b>	<b>8,0</b>	<b>69</b>
<b>FACOLTA' DI LETTERE E FILOSOFIA</b>	<b>8,0</b>	<b>3.983</b>

<b>LETTERATURA ITALIANA E LINGUISTICA (Classe LM14 - LM39)</b>		
<b>INSEGNAMENTO</b>	<b>Voto Medio<sup>1</sup></b>	<b>Numero Schede<sup>2</sup></b>
FILOGIA ROMANZA	9,6	4
LINGUISTICA GENERALE	9,0	9
LETTERATURA ITALIANA CONTEMPORANEA	8,9	17
LETTERATURA ITALIANA	8,8	8
LETTERATURE COMPARATE	8,8	18
CRITICA LETTERARIA	7,6	21
DIALETTOLOGIA	7,1	4
<b>LETTERATURA ITALIANA E LINGUISTICA</b>	<b>8,5</b>	<b>81</b>
<b>FACOLTA' DI LETTERE E FILOSOFIA</b>	<b>8,0</b>	<b>3.983</b>

**Note:**

1 - In verde sono riportati i punteggi superiori alla media del Corso di Studio. In rosso è riportata la media del Corso di Studio. In giallo sono riportati i punteggi inferiori alla media del Corso di Studio. In grigio sono indicati gli insegnamenti non rilevati.

2 - Il punteggio ottenuto da un numero di schede inferiore a sei non può ritenersi comunque soddisfacente.

**Università degli Studi di Perugia**  
 Valutazione della Didattica A.A.2008-2009  
**Facoltà di Lettere e Filosofia**

<b>CIVILTÀ CLASSICHE (Classe LM15 - LM39)</b>		
<b>INSEGNAMENTO</b>	<b>Voto Medio<sup>1</sup></b>	<b>Numero Schede<sup>2</sup></b>
FILOLOGIA GRECA	9,4	6
EPIGRAFIA GRECA	9,2	7
GLOTTOLOGIA	8,9	3
GEOGRAFIA STORICA DEL DEL MONDO	8,9	9
ETRUSCOLOGIA	8,9	2
STORIA GRECA	8,8	4
STORIA DELLA LINGUA LATINA	8,4	8
FILOLOGIA LATINA	8,2	10
EPIGRAFIA LATINA	8,2	1
FILOLOGIA CLASSICA		-
LETTERATURA GRECA		-
<b>CIVILTÀ CLASSICHE</b>	<b>8,8</b>	<b>50</b>
<b>FACOLTA' DI LETTERE E FILOSOFIA</b>	<b>8,0</b>	<b>3.983</b>

<b>MEDIAZIONE LINGUISTICA APPLICATA (Classe 3)</b>		
<b>INSEGNAMENTO</b>	<b>Voto Medio<sup>1</sup></b>	<b>Numero Schede<sup>2</sup></b>
LINGUA FRANCESE III	9,5	19
STORIA DELLE RELAZIONI INTERNAZIONALI	9,1	21
LINGUE E LETTERATURE ANGLO-AMERICANE	8,0	22
LETTERATURA CINESE III	7,6	65
LINGUA CINESE II	7,4	16
LINGUA CINESE III	7,3	14
LINGUA E CULTURA EBRAICA		-
<b>MEDIAZIONE LINGUISTICA APPLICATA</b>	<b>8,0</b>	<b>157</b>
<b>FACOLTA' DI LETTERE E FILOSOFIA</b>	<b>8,0</b>	<b>3.983</b>

**Note:**

1 - In verde sono riportati i punteggi superiori alla media del Corso di Studio. In rosso è riportata la media del Corso di Studio. In giallo sono riportati i punteggi inferiori alla media del Corso di Studio. In grigio sono indicati gli insegnamenti non rilevati.

2 - Il punteggio ottenuto da un numero di schede inferiore a sei non può ritenersi comunque soddisfacente.

# Università degli Studi di Perugia

## Valutazione della Didattica A.A.2008-2009

### Facoltà di Lettere e Filosofia

LETTERE (Classe 5)		
INSEGNAMENTO	Voto Medio <sup>1</sup>	Numero Schede <sup>2</sup>
CODICOLOGIA	9,1	20
LETTERATURA INGLESE	9,0	21
LETTERATURA LATINA-A	8,9	24
STORIA DELLA ESEGESI PATRISTICA	8,8	9
STORIA ROMANA	8,8	30
ETRUSCOLOGIA E ARCHEOLOGIA ITALICA	8,8	25
STORIA DELLA LINGUA LATINA	8,8	5
STORIA DELLA STORIOGRAFIA ANTICA	8,6	9
DIPLOMATICA	8,6	10
FILOLOGIA CLASSICA	8,6	4
GEOGRAFIA MEDICA	8,5	16
LETTERATURA ITALIANA CONTEMPORANEA	8,5	19
STORIA DEL TEATRO E DELLO SPETTACOLO	8,4	17
STORIA ROMANA-ISTITUZIONI	8,4	21
LINGUISTICA ITALIANA II	8,3	6
EPIGRAFIA LATINA	8,3	17
STUDI FRANCESCANI	8,2	14
STORIA MEDIEVALE-REGNI	8,2	77
FILOLOGIA ROMANZA	8,1	32
LETTERATURA CRISTIANA ANTICA	8,1	12
STORIA CONTEMPORANEA	8,1	12
FILOLOGIA LATINA	8,0	19
LINGUISTICA ITALIANA	7,9	28
STORIA DELLA CHIESA	7,8	7
STORIA GRECA-ISTITUZIONI	7,6	27
STORIA BIZANTINA	7,1	7
FILOLOGIA ITALIANA	7,1	48
LETTERATURA LATINA-B	7,0	63
ARCHEOLOGIA E STORIA DELL'ARTE ROMANA	7,0	8
STORIA MODERNA	6,4	45
INFORMATICA APPLICATA ALLE SCIENZE UMANE		-
PALEOGRAFIA LATINA		-
STORIA MODERNA		-
<b>LETTERE</b>	<b>8,0</b>	<b>652</b>
<b>FACOLTA' DI LETTERE E FILOSOFIA</b>	<b>8,0</b>	<b>3.983</b>

**Note:**

1 - In verde sono riportati i punteggi superiori alla media del Corso di Studio. In rosso è riportata la media del Corso di Studio. In giallo sono riportati i punteggi inferiori alla media del Corso di Studio. In grigio sono indicati gli insegnamenti non rilevati.

2 - Il punteggio ottenuto da un numero di schede inferiore a sei non può ritenersi comunque soddisfacente.

**Università degli Studi di Perugia**  
 Valutazione della Didattica A.A.2008-2009  
**Facoltà di Lettere e Filosofia**

<b>LINGUE E CULTURE STRANIERE (Classe 11)</b>		
<b>INSEGNAMENTO</b>	<b>Voto Medio<sup>1</sup></b>	<b>Numero Schede<sup>2</sup></b>
LINGUA RUSSA II	9,2	8
GEOGRAFIA	8,9	3
LETTERATURE PORTOGHESE E BRASILIANA III	8,9	56
STORIA E CRITICA DEL CINEMA	8,6	26
LETTERATURE PORTOGHESE E BRASILIANA II	8,6	21
LETTERATURA FRANCESE II	8,4	17
LINGUISTICA GENERALE II	8,4	11
LETTERATURA SPAGNOLA II	8,3	74
LETTERATURA TEDESCA III	8,2	21
LETTERATURA FRANCESE III	8,1	5
LETTERATURA INGLESE II	7,8	66
LINGUA SPAGNOLA III	7,8	15
LETTERATURA TEDESCA II	7,7	14
LINGUA RUSSA III	7,6	6
LINGUA TEDESCA III	7,6	20
LETTERATURA INGLESE III	7,4	59
LINGUA SPAGNOLA II-A	7,3	34
LINGUA SPAGNOLA II-B	6,7	15
LETTERATURA RUSSA II	6,7	16
ESTETICA MUSICALE		-
ICONOGRAFIA E ICONOLOGIA		-
INFORMATICA GENERALE		-
LINGUA FRANCESE II		-
LINGUA INGLESE II-A		-
LINGUA INGLESE II-B		-
LINGUA INGLESE III-A		-
LINGUA INGLESE III-B		-
LINGUA TEDESCA II		-
LINGUE PORTOGHESE E BRASILIANA II		-
LINGUE PORTOGHESE E BRASILIANA III		-
<b>LINGUE E CULTURE STRANIERE</b>	<b>8,0</b>	<b>487</b>
<b>FACOLTA' DI LETTERE E FILOSOFIA</b>	<b>8,0</b>	<b>3.983</b>

**Note:**

1 - In verde sono riportati i punteggi superiori alla media del Corso di Studio. In rosso è riportata la media del Corso di Studio. In giallo sono riportati i punteggi inferiori alla media del Corso di Studio. In grigio sono indicati gli insegnamenti non rilevati.

2 - Il punteggio ottenuto da un numero di schede inferiore a sei non può ritenersi comunque soddisfacente.

**Università degli Studi di Perugia**  
**Valutazione della Didattica A.A.2008-2009**  
**Facoltà di Lettere e Filosofia**

<b>SCIENZE DEI BENI ARCHEOLOGICI E ANTROPOLOGICI (Classe 13)</b>		
<b>INSEGNAMENTO</b>	<b>Voto Medio<sup>1</sup></b>	<b>Numero Schede<sup>2</sup></b>
METODI E TECNICHE DELLA RICERCA ETNOGRAFICA	9,0	8
ETNOMUSICOLOGIA	8,9	7
ANTROPOLOGIA VISUALE	8,6	7
ARCHEOLOGIA E STORIA DELL'ARTE ROMANA	8,4	31
RITUALITÀ E PRATICHE FESTIVE	8,3	6
ANTROPOLOGIA DELL'AMBIENTE E DELL'ALIMENTAZIONE	8,2	15
PETROLOGIA E PETROGRAFIA	7,8	15
STORIA DELL'ANTROPOLOGIA	7,8	29
RELIGIONI DEL MONDO CLASSICO	7,8	16
COMPUTER GRAPHIC	7,7	27
METODOLOGIA DELLA RICERCA ARCHEOLOGICA	7,6	19
MUSEOLOGIA E ARCHEOLOGIA	7,6	7
STORIA ROMANA	7,5	34
URBANISTICA DEL MONDO CLASSICO	7,4	9
LETTERATURA LATINA	7,3	12
PREISTORIA E PROTOSTORIA	6,7	8
LEGISLAZIONE DEI BENI CULTURALI	5,9	48
ANTROPOLOGIA MEDICA		-
BOTANICA GENERALE		-
CHIMICA DELL'AMBIENTE E DEI BENI CULTURALI		-
<b>SCIENZE DEI BENI ARCHEOLOGICI E ANTROPOLOGICI</b>	<b>7,5</b>	<b>298</b>
<b>FACOLTA' DI LETTERE E FILOSOFIA</b>	<b>8,0</b>	<b>3.983</b>

**Note:**

1 - In verde sono riportati i punteggi superiori alla media del Corso di Studio. In rosso è riportata la media del Corso di Studio. In giallo sono riportati i punteggi inferiori alla media del Corso di Studio. In grigio sono indicati gli insegnamenti non rilevati.

2 - Il punteggio ottenuto da un numero di schede inferiore a sei non può ritenersi comunque soddisfacente.

**Università degli Studi di Perugia**  
 Valutazione della Didattica A.A.2008-2009  
**Facoltà di Lettere e Filosofia**

<b>SCIENZE DEI BENI STORICO-ARTISTICI ARCHIVISTICO LIBRARI E MUSICALI (Classe 13)</b>		
<b>INSEGNAMENTO</b>	<b>Voto Medio<sup>1</sup></b>	<b>Numero Schede<sup>2</sup></b>
STORIA DELL'ARTE REGIONALE ITALIANA IN ETÀ MODERNA-STORIA DELL'ARTE UMBRA	8,4	21
STORIA DELLA MUSICA MODERNA E CONTEMPORANEA	8,3	23
ARCHIVISTICA	7,9	29
STORIA DELLA CRITICA D'ARTE	7,5	15
STORIA DELL'ARTE MODERNA	7,5	32
STORIA E TECNICA DEL RESTAURO	7,4	8
MUSEOLOGIA	7,2	7
CHIMICA FISICA	6,7	25
AGIOGRAFIA		-
ARCHEOLOGIA MEDIEVALE		-
ARCHITETTURA DEL PAESAGGIO		-
ARCHIVISTICA INFORMATICA		-
ARCHIVISTICA SPECIALE		-
BOTANICA		-
LETTERATURA LATINA MEDIEVALE		-
ORGANOLOGIA		-
SEMIOGRAFIA MUSICALE		-
STORIA DELL'ARTE CONTEMPORANEA		-
<b>SCIENZE DEI BENI STORICO-ARTISTICI ARCHIVISTICO LIBRARI E MUSICALI</b>	<b>7,7</b>	<b>160</b>
<b>FACOLTA' DI LETTERE E FILOSOFIA</b>	<b>8,0</b>	<b>3.983</b>

**Note:**

1 - In verde sono riportati i punteggi superiori alla media del Corso di Studio. In rosso è riportata la media del Corso di Studio. In giallo sono riportati i punteggi inferiori alla media del Corso di Studio. In grigio sono indicati gli insegnamenti non rilevati.

2 - Il punteggio ottenuto da un numero di schede inferiore a sei non può ritenersi comunque soddisfacente.

**Università degli Studi di Perugia**  
 Valutazione della Didattica A.A.2008-2009  
**Facoltà di Lettere e Filosofia**

<b>OPERATORE DEI BENI CULTURALI (Classe 13) - Teledidattico</b>		
<b>INSEGNAMENTO</b>	<b>Voto Medio<sup>1</sup></b>	<b>Numero Schede<sup>2</sup></b>
STORIA DELL'ARTE CONTEMPORANEA		-
STORIA CONTEMPORANEA		-
CHIMICA FISICA		-
ARCHITETTURA DEL PAESAGGIO		-
STORIA E TECNICA DEL RESTAURO		-
LEGISLAZIONE DEI BENI CULTURALI		-
<b>OPERATORE DEI BENI CULTURALI</b>	-	-
<b>FACOLTA' DI LETTERE E FILOSOFIA</b>	<b>8,0</b>	<b>3.983</b>

<b>SCIENZE DELLA COMUNICAZIONE (Classe 14) - Teledidattico</b>		
<b>INSEGNAMENTO</b>	<b>Voto Medio<sup>1</sup></b>	<b>Numero Schede<sup>2</sup></b>
CRITICA LETTERARIA		-
COMUNICAZIONE VISIVA		-
SEMIOTICA		-
COMUNICAZIONE PUBBLICA		-
LABORATORIO DI SCRITTURA PROFESSIONALE		-
<b>SCIENZE DELLA COMUNICAZIONE</b>	-	-
<b>FACOLTA' DI LETTERE E FILOSOFIA</b>	<b>8,0</b>	<b>3.983</b>

**Note:**

1 - In verde sono riportati i punteggi superiori alla media del Corso di Studio. In rosso è riportata la media del Corso di Studio. In giallo sono riportati i punteggi inferiori alla media del Corso di Studio. In grigio sono indicati gli insegnamenti non rilevati.

2 - Il punteggio ottenuto da un numero di schede inferiore a sei non può ritenersi comunque soddisfacente.

**Università degli Studi di Perugia**  
 Valutazione della Didattica A.A.2008-2009  
**Facoltà di Lettere e Filosofia**

<b>FILOSOFIA (Classe 29)</b>		
<b>INSEGNAMENTO</b>	<b>Voto Medio<sup>1</sup></b>	<b>Numero Schede<sup>2</sup></b>
FILOSOFIA TEORETICA	9,5	29
FILOSOFIA MORALE	9,1	26
FILOSOFIA POLITICA	8,5	25
STORIA DELLA MEDICINA	8,5	14
PSICOLOGIA GENERALE	8,4	9
EPISTEMOLOGIA	8,2	11
STORIA DELLA FILOSOFIA CONTEMPORANEA	8,0	17
FILOSOFIA DEL LINGUAGGIO	7,8	22
ESTETICA		-
STORIA DEL PENSIERO SCIENTIFICO		-
<b>FILOSOFIA</b>	<b>8,6</b>	<b>153</b>
<b>FACOLTA' DI LETTERE E FILOSOFIA</b>	<b>8,0</b>	<b>3.983</b>

<b>SCIENZE ANTROPOLOGICHE (Classe 1/S)</b>		
<b>INSEGNAMENTO</b>	<b>Voto Medio<sup>1</sup></b>	<b>Numero Schede<sup>2</sup></b>
ETNOGRAFIA DEL MESSICO	9,6	13
STORIA DELL'ANTROPOLOGIA ITALIANA	9,4	2
METODI E TECNICHE DELLA RICERCA ETNOGRAFICA	9,3	12
ANTROPOLOGIA ECONOMICA	8,7	10
ANTROPOLOGIA DELL'ALIMENTAZIONE	8,6	3
ANTROPOLOGIA DEL TURISMO	8,5	9
PARENTELA E GENERE	8,3	7
ETNOLOGIA DELLE CULTURE MEDITERRANEE	7,9	5
ANTROPOLOGIA DEL TEATRO E DELLO SPETTACOLO	7,6	12
<b>SCIENZE ANTROPOLOGICHE</b>	<b>8,7</b>	<b>73</b>
<b>FACOLTA' DI LETTERE E FILOSOFIA</b>	<b>8,0</b>	<b>3.983</b>

**Note:**

1 - In verde sono riportati i punteggi superiori alla media del Corso di Studio. In rosso è riportata la media del Corso di Studio. In giallo sono riportati i punteggi inferiori alla media del Corso di Studio. In grigio sono indicati gli insegnamenti non rilevati.

2 - Il punteggio ottenuto da un numero di schede inferiore a sei non può ritenersi comunque soddisfacente.



**Università degli Studi di Perugia**  
 Valutazione della Didattica A.A.2008-2009  
**Facoltà di Lettere e Filosofia**

<b>ARCHEOLOGIA PREISTORICA CLASSICA, MEDIEVALE E GENERALE E TOPOGRAFICA (Classe 2/S)</b>		
<b>INSEGNAMENTO</b>	<b>Voto Medio<sup>1</sup></b>	<b>Numero Schede<sup>2</sup></b>
ARCHEOLOGIA DELLE PROVINCE ROMANE	9,9	3
ETRUSCOLOGIA	8,9	11
STORIA DELL'AGRICOLTURA E DELL'ALIMENTAZIONE IN ETÀ ROMANA	8,2	5
EPIGRAFIA E ANTICHITÀ CRISTIANE	6,6	4
ARCHEOLOGIA DELLA MAGNA GRECIA		-
<b>ARCHEOLOGIA PREISTORICA CLASSICA, MEDIEVALE E GENERALE E TOPOGRAFICA</b>	<b>8,4</b>	<b>23</b>
<b>FACOLTA' DI LETTERE E FILOSOFIA</b>	<b>8,0</b>	<b>3.983</b>

<b>FILOLOGIA, LETTERATURE E STORIA DELL'ANTICHITÀ (Classica 15/S)</b>		
<b>INSEGNAMENTO</b>	<b>Voto Medio<sup>1</sup></b>	<b>Numero Schede<sup>2</sup></b>
GRAMMATICA LATINA	10,0	1
STORIA BIZANTINA	9,5	4
STORIA ROMANA	9,1	8
LETTERATURA LATINA	7,9	10
ARCHEOLOGIA DELLE PROVINCE ROMANE		-
FILOLOGIA LATINA MEDIEVALE E UMANISTICA		-
<b>FILOLOGIA, LETTERATURE E STORIA DELL'ANTICHITÀ</b>	<b>8,7</b>	<b>23</b>
<b>FACOLTA' DI LETTERE E FILOSOFIA</b>	<b>8,0</b>	<b>3.983</b>

**Note:**

1 - In verde sono riportati i punteggi superiori alla media del Corso di Studio. In rosso è riportata la media del Corso di Studio. In giallo sono riportati i punteggi inferiori alla media del Corso di Studio. In grigio sono indicati gli insegnamenti non rilevati.

2 - Il punteggio ottenuto da un numero di schede inferiore a sei non può ritenersi comunque soddisfacente.

**Università degli Studi di Perugia**  
 Valutazione della Didattica A.A.2008-2009  
**Facoltà di Lettere e Filosofia**

<b>ETICA DELLE RELAZIONI UMANE (Classe 18/S)</b>		
<b>INSEGNAMENTO</b>	<b>Voto Medio<sup>1</sup></b>	<b>Numero Schede<sup>2</sup></b>
BIOETICA		-
<b>ETICA DELLE RELAZIONI UMANE</b>	-	-
<b>FACOLTA' DI LETTERE E FILOSOFIA</b>	<b>8,0</b>	<b>3.983</b>

<b>STORIA DELL'ARTE (Classe 95/S)</b>		
<b>INSEGNAMENTO</b>	<b>Voto Medio<sup>1</sup></b>	<b>Numero Schede<sup>2</sup></b>
MUSEOLOGIA	9,3	18
CHIMICA DELL'AMBIENTE E DEI BENI CULTURALI	8,1	13
MUSEOGRAFIA		-
PROGETTAZIONE DEL RESTAURO		-
STORIA DELL'ARTE CONTEMPORANEA		-
<b>STORIA DELL'ARTE</b>	<b>8,8</b>	<b>31</b>
<b>FACOLTA' DI LETTERE E FILOSOFIA</b>	<b>8,0</b>	<b>3.983</b>

<b>CARATTERI ORIGINARI DELLA STORIA EUROPEA (Classe 97/S)</b>		
<b>INSEGNAMENTO</b>	<b>Voto Medio<sup>1</sup></b>	<b>Numero Schede<sup>2</sup></b>
STORIA MODERNA		-
<b>CARATTERI ORIGINARI DELLA STORIA EUROPEA</b>	-	-
<b>FACOLTA' DI LETTERE E FILOSOFIA</b>	<b>8,0</b>	<b>3.983</b>

**Note:**

1 - In verde sono riportati i punteggi superiori alla media del Corso di Studio. In rosso è riportata la media del Corso di Studio. In giallo sono riportati i punteggi inferiori alla media del Corso di Studio. In grigio sono indicati gli insegnamenti non rilevati.

2 - Il punteggio ottenuto da un numero di schede inferiore a sei non può ritenersi comunque soddisfacente.

**Università degli Studi di Perugia**  
 Valutazione della Didattica A.A.2008-2009  
**Facoltà di Medicina e Chirurgia**

<b>INFERMIERISTICA (Classe SNT/1) - Perugia</b>		
<b>INSEGNAMENTO</b>	<b>Voto Medio<sup>1</sup></b>	<b>Numero Schede<sup>2</sup></b>
INGLESE I	8,9	26
ANESTESIOLOGIA	8,8	56
INGLESE II	8,7	73
PSICHIATRIA E SALUTE MENTALE	8,7	23
INFERMIERISTICA PEDIATRICA	8,5	83
INFERMIERISTICA CLINICA II	8,5	24
METODOLOGIA INFERMIERISTICA III-CANALE A	8,5	41
ANATOMIA UMANA	8,1	46
FARMACOLOGIA	8,0	20
ELEMENTI DI CHIRURGIA GENERALE E SPECIALISTICA	7,9	22
ORGANIZZAZIONE PROFESSIONALE INFERMIERISTICA	7,9	48
PSICHIATRIA E SALUTE MENTALE	7,8	52
METODOLOGIA INFERMIERISTICA II	7,7	52
GASTROENTEROLOGIA	7,6	26
INFERMIERISTICA GENERALE I	7,5	20
METODOLOGIA INFERMIERISTICA I	7,4	45
METODOLOGIA INFERMIERISTICA III-CANALE B	7,4	34
SCIENZE SERV SANITARI MANAG SANITARIO	7,3	67
IGIENE	7,3	28
ELEMENTI MED CLINICA ANAT PATOLOGICA	7,2	11
MEDICINA E CHIRURGIA D'URGENZA	7,2	31
INFERMIERISTICA GENERALE II	7,1	27
LABORATORIO DI PROCEDURE INFERMIERISTICHE	7,1	48
INFERMIERISTICA CLINICA I	7,1	11
MEDICINA MATERNO-INFANTILE	6,9	54
ALIMENTAZIONE E PRINCIPI DI DIETETICA	6,6	42
SCIENZE FISIOPATOLOGICHE E MICROBIOLOGICHE	6,6	42
SCIENZE UMANE E PSICO-SOCIO-PEDAGOGICHE	6,5	47
ELEMENTI DI MEDICINA CLINICA	6,4	19
SCIENZE BIO-MORFOLOGICHE	6,3	45
ANTROPOLOGIA CULTURALE	5,7	51
SCIENZE FISICHE ED INFORMATICHE	5,5	49
DERMATOLOGIA	5,5	20
<b>INFERMIERISTICA - Perugia</b>	<b>7,5</b>	<b>1.283</b>
<b>FACOLTA' DI MEDICINA E CHIRURGIA</b>	<b>7,3</b>	<b>9.647</b>

**Note:**

1 - In verde sono riportati i punteggi superiori alla media del Corso di Studio. In rosso è riportata la media del Corso di Studio. In giallo sono riportati i punteggi inferiori alla media del Corso di Studio. In grigio sono indicati gli insegnamenti non rilevati.

2 - Il punteggio ottenuto da un numero di schede inferiore a sei non può ritenersi comunque soddisfacente.

**Università degli Studi di Perugia**  
**Valutazione della Didattica A.A.2008-2009**  
**Facoltà di Medicina e Chirurgia**

<b>INFERMIERISTICA (Classe SNT/1) - Città di Castello (PG)</b>		
<b>INSEGNAMENTO</b>	<b>Voto Medio<sup>1</sup></b>	<b>Numero Schede<sup>2</sup></b>
INFERMIERISTICA GENERALE I	9,3	10
LABORATORIO DI PROCEDURE INFERMIERISTICHE I	9,2	23
INFERMIERISTICA PEDIATRICA	9,2	13
ANATOMIA UMANA	9,1	18
METODOLOGIA INFERMIERISTICA II	9,0	22
GASTROENTEROLOGIA	9,0	18
DERMATOLOGIA	9,0	10
FARMACOLOGIA	8,7	10
INFERMIERISTICA CLINICA I	8,7	10
ORGANIZZAZIONE PROFESSIONALE INFERMIERISTICA	8,6	15
ELEMENTI DI MEDICINA CLINICA	8,4	5
ALIMENTAZIONE E PRINCIPI DI DIETETICA	8,3	20
INFERMIERISTICA GENERALE II	8,2	19
METODOLOGIA INFERMIERISTICA I	8,1	16
LABORATORIO DI PROCEDURE INFERMIERISTICHE II	8,0	14
SCIENZE FISIOPATOLOGICHE E MICROBIOLOGICHE	8,0	11
ELEM MED CLINICA ANAT PATOLOGICA	7,9	8
ANESTESIOLOGIA	7,8	19
INGLESE I	7,8	18
MEDICINA MATERNO-INFANTILE	7,6	14
PSICHIATRIA E SALUTE MENTALE	7,6	15
SC SERV SANIT MANAG SANITARIO	7,4	14
MEDICINA E CHIRURGIA D'URGENZA	7,4	18
INFERMIERISTICA CLINICA II	7,2	19
INGLESE II	7,1	14
SCIENZE BIOMORFOLOGICHE	6,7	25
IGIENE	6,7	17
SCIENZE FISICHE ED INFORMATICHE	6,5	15
ANTROPOLOGIA CULTURALE	6,2	19
ELEMENTI DI CHIRURGIA GENERALE E SPECIALISTICA		-
SCIENZE UMANE E PSICO-SOCIO-PEDAGOGICHE		-
<b>INFERMIERISTICA - Città di Castello (PG)</b>	<b>8,0</b>	<b>449</b>
<b>FACOLTA' DI MEDICINA E CHIRURGIA</b>	<b>7,3</b>	<b>9.647</b>

**Note:**

1 - In verde sono riportati i punteggi superiori alla media del Corso di Studio. In rosso è riportata la media del Corso di Studio. In giallo sono riportati i punteggi inferiori alla media del Corso di Studio. In grigio sono indicati gli insegnamenti non rilevati.

2 - Il punteggio ottenuto da un numero di schede inferiore a sei non può ritenersi comunque soddisfacente.

**Università degli Studi di Perugia**  
 Valutazione della Didattica A.A.2008-2009  
**Facoltà di Medicina e Chirurgia**

<b>INFERMIERISTICA (Classe SNT/1) - Terni</b>		
<b>INSEGNAMENTO</b>	<b>Voto Medio<sup>1</sup></b>	<b>Numero Schede<sup>2</sup></b>
FARMACOLOGIA	9,3	50
INFERMIERISTICA CLINICA II	9,2	41
INFERMIERISTICA GENERALE I	9,0	50
METODOLOGIA INFERMIERISTICA II	8,5	62
INFERMIERISTICA CLINICA I	8,4	48
LABORATORIO DI PROCEDURE INFERMIERISTICHE	8,2	62
PSICHIATRIA E SALUTE MENTALE	8,2	32
DERMATOLOGIA	8,1	41
ORGANIZZAZIONE PROFESSIONALE INFERMIERISTICA	8,1	38
SCIENZE FISIOPATOLOGICHE E MICROBIOLOGICHE	8,0	62
ELEMENTI DI MEDICINA CLINICA ED ANATOMIA PATOLOGICA	7,9	50
INFERMIERISTICA PEDIATRICA	7,9	26
METODOLOGIA INFERMIERISTICA I	7,9	39
MEDICINA E CHIRURGIA D'URGENZA	7,6	31
ELEMENTI DI MEDICINA CLINICA	7,5	50
ANESTESIOLOGIA	7,3	32
SCIENZE DEI SERVIZI SANITARI E DEL MANAGEMENT SANITARIO	7,2	31
SCIENZE UMANE E PSICO-SOCIO PEDAGOGICHE	7,1	60
MEDICINA MATERNO-INFANTILE	7,1	30
ALIMENTAZIONE E PRINCIPI DI DIETETICA	6,9	62
SCIENZE BIO-MORFOLOGICHE	6,7	43
ANTROPOLOGIA CULTURALE	6,7	61
ELEMENTI DI CHIRURGIA GENERALE E SPECIALISTICA	6,6	41
INFERMIERISTICA GENERALE II	6,5	41
LABORATORIO DI APPROFONDIMENTI PROFESSIONALI	6,2	50
INGLESE I	6,0	41
SCIENZE FISICHE ED INFORMATICHE	5,8	45
ANATOMIA UMANA	5,8	43
INGLESE II	5,7	25
IGIENE	5,4	41
<b>INFERMIERISTICA - Terni</b>	<b>7,4</b>	<b>1.328</b>
<b>FACOLTA' DI MEDICINA E CHIRURGIA</b>	<b>7,3</b>	<b>9.647</b>

**Note:**

1 - In verde sono riportati i punteggi superiori alla media del Corso di Studio. In rosso è riportata la media del Corso di Studio. In giallo sono riportati i punteggi inferiori alla media del Corso di Studio. In grigio sono indicati gli insegnamenti non rilevati.

2 - Il punteggio ottenuto da un numero di schede inferiore a sei non può ritenersi comunque soddisfacente.

**Università degli Studi di Perugia**  
**Valutazione della Didattica A.A.2008-2009**  
**Facoltà di Medicina e Chirurgia**

<b>INFERMIERISTICA (Classe SNT/1) - Foligno (PG)</b>		
<b>INSEGNAMENTO</b>	<b>Voto Medio<sup>1</sup></b>	<b>Numero Schede<sup>2</sup></b>
FARMACOLOGIA	8,9	29
ELEMENTI DI CHIRURGIA GENERALE E SPECIALISTICA	8,5	30
INGLESE	8,3	26
INFERMIERISTICA GENERALE II	8,1	25
ANTROPOLOGIA	8,0	66
INFERMIERISTICA CLINICA II	7,9	26
INFERMIERISTICA CLINICA I	7,9	26
PSICHIATRIA E SALUTE MENTALE	7,6	27
ELEMENTI DI MEDICINA CLINICA ED ANATOMIA PATOLOGICA	7,6	24
MEDICINA E CHIRURGIA D'URGENZA	7,6	29
IGIENE	7,5	22
ORGANIZZAZIONE PROFESSIONALE INFERMIERISTICA	7,5	42
SCIENZE DEI SERVIZI SANITARI E DEL MANAGEMENT SANITARIO	7,5	29
ALIMENTAZIONE E PRINCIPI DI DIETETICA	7,5	68
ELEMENTI DI MEDICINA CLINICA	7,4	32
ANATOMIA UMANA	7,4	17
METODOLOGIA INFERMIERISTICA II	7,4	65
ANESTESIOLOGIA	7,2	30
INFERMIERISTICA GENERALE I	7,1	24
MEDICINA MATERNO INFANTILE	7,1	30
METODOLOGIA INFERMIERISTICA I	7,1	60
SCIENZE BIOMORFOLOGICHE	7,0	52
INFERMIERISTICA PEDIATRICA	6,9	31
SCIENZE FISILOGICHE, PATOLOGICHE GENERALI E MICROBIOLOGICHE	6,9	46
SCIENZE FISICHE ED INFORMATICHE	6,6	36
SCIENZE UMANE E PSICO-SOCIO-PEDAGOGICHE	4,8	63
<b>INFERMIERISTICA - Foligno (PG)</b>	<b>7,3</b>	<b>955</b>
<b>FACOLTA' DI MEDICINA E CHIRURGIA</b>	<b>7,3</b>	<b>9.647</b>

**Note:**

1 - In verde sono riportati i punteggi superiori alla media del Corso di Studio. In rosso è riportata la media del Corso di Studio. In giallo sono riportati i punteggi inferiori alla media del Corso di Studio. In grigio sono indicati gli insegnamenti non rilevati.

2 - Il punteggio ottenuto da un numero di schede inferiore a sei non può ritenersi comunque soddisfacente.

**Università degli Studi di Perugia**  
**Valutazione della Didattica A.A.2008-2009**  
**Facoltà di Medicina e Chirurgia**

<b>OSTETRICIA (Classe SNT/1)</b>		
<b>INSEGNAMENTO</b>	<b>Voto Medio<sup>1</sup></b>	<b>Numero Schede<sup>2</sup></b>
SCIENZE SOCIALI, BIOETICHE E DEONTOLOGICHE	7,9	12
ANATOMIA PATOLOGICA E PROBLEMATICHE MEDICO-LEGALI	7,9	14
ANATOMIA E ISTOLOGIA	7,8	11
ONCOLOGIA GINECOLOGICA E SENOLOGIA	7,5	14
MANAGEMENT SANITARIO	7,3	14
PATOLOGIA INTERNISTICA DI INTERESSE OSTETRICO. ENDOCRINOLOGIA	7,3	23
INGLESE	7,3	20
FISIOPATOLOGIA DELLA RIPRODUZIONE, DEL PARTO, DEL PUERPERIO E METODOLOGIA DELLA RICERCA	7,2	11
NEONATOLOGIA	7,2	20
DIAGNOSTICA PRENATALE E GENETICA MEDICA	7,2	14
IGIENE GENERALE, MIDWIFERY DI BASE E IGIENE DELLA GRAVIDANZA	6,9	14
PREVENZIONE NEL SETTORE MATERNO-INFANTILE	6,9	19
FISICA, BIOLOGIA APPLICATA E INFORMATICA	6,7	15
PATOLOGIA GENERALE E MICROBIOLOGIA	6,7	20
ASSISTENZA AL PARTO, AL PUERPERIO E AL NEONATO	6,6	20
PRIMO SOCCORSO	6,6	19
PATOLOGIA OSTETRICA	6,4	17
SCIENZE UMANE E PSICOPEDAGOGICHE	6,2	16
FISIOLOGIA E BIOCHIMICA	5,5	14
<b>OSTETRICIA</b>	<b>7,0</b>	<b>307</b>
<b>FACOLTA' DI MEDICINA E CHIRURGIA</b>	<b>7,3</b>	<b>9.647</b>

**Note:**

1 - In verde sono riportati i punteggi superiori alla media del Corso di Studio. In rosso è riportata la media del Corso di Studio. In giallo sono riportati i punteggi inferiori alla media del Corso di Studio. In grigio sono indicati gli insegnamenti non rilevati.

2 - Il punteggio ottenuto da un numero di schede inferiore a sei non può ritenersi comunque soddisfacente.

**Università degli Studi di Perugia**  
**Valutazione della Didattica A.A.2008-2009**  
**Facoltà di Medicina e Chirurgia**

<b>PODOLOGIA (Classe SNT/2)</b>		
<b>INSEGNAMENTO</b>	<b>Voto Medio<sup>1</sup></b>	<b>Numero Schede<sup>2</sup></b>
BIOLOGIA E BIOCHIMICA	7,5	4
FISIOLOGIA, ANATOMIA E ISTOLOGIA	7,3	4
INFORMATICA	6,9	4
PODOLOGIA SPECIALE 1	6,4	12
FISICA APPLICATA	6,4	4
GERIATRIA E DERMATOLOGIA	6,1	12
PODOLOGIA D'URGENZA	4,7	12
FISIOPATOLOGIA DEL PIEDE		-
LINGUA E TRADUZIONE-LINGUA INGLESE		-
MICROBIOLOGIA MALATTIE INFETTIVE E PSICOLOGIA		-
PATOLOGIA E PEDIATRIA		-
PODOLOGIA SPECIALE 2		-
PODOLOGIA SPECIALE 3		-
PRINCIPI DI FARMACOLOGIA E ANESTESIOLOGIA		-
<b>PODOLOGIA</b>	<b>6,1</b>	<b>52</b>
<b>FACOLTA' DI MEDICINA E CHIRURGIA</b>	<b>7,3</b>	<b>9.647</b>

**Note:**

1 - In verde sono riportati i punteggi superiori alla media del Corso di Studio. In rosso è riportata la media del Corso di Studio. In giallo sono riportati i punteggi inferiori alla media del Corso di Studio. In grigio sono indicati gli insegnamenti non rilevati.

2 - Il punteggio ottenuto da un numero di schede inferiore a sei non può ritenersi comunque soddisfacente.



**Università degli Studi di Perugia**  
**Valutazione della Didattica A.A.2008-2009**  
**Facoltà di Medicina e Chirurgia**

<b>FISIOTERAPIA (Classe SNT/2)</b>		
<b>INSEGNAMENTO</b>	<b>Voto Medio<sup>1</sup></b>	<b>Numero Schede<sup>2</sup></b>
L'ASSISTENZA RIABILITATIVA IN AREA CRITICA-E2	8,2	10
SCIENZE DEI SERVIZI SANITARI E PRINCIPI DEL MANAGEMENT SANITARIO-F2	8,0	16
MEDICINA DELL'ETÀ EVOLUTIVA E MODELLI RIABILITATIVI IN NEUROPSICHIATRIA INFANTILE-C2	7,9	17
MEDICINA SPECIALISTICA E TECNICHE APPLICATE-E1	7,7	13
PATOLOGIA DELL'APPARATO LOCOMOTORE E RIABILITAZIONE-C1	7,7	23
INGLESE III ANNO	7,7	9
PATOLOGIA DEL SISTEMA NERVOSO CENTRALE E PERIFERICO E RIABILITAZIONE-D2	7,6	20
MEDICINA NEUROLOGICA E TECNICHE APPLICATE ALL'AREA NEUROLOGICA-C3	7,6	20
INGLESE II ANNO	7,5	15
METODOLOGIE E TECNICHE FISIOTERAPICHE APPLICATE ALL'AREA ORTOPEDICA E NEUROLOGICA-D1	7,4	20
FONDAMENTI DI ANATOMIA, FISIOLOGIA E NEUROFISIOLOGIA-A3	7,4	16
BASI DI BIOLOGIA, BIOCHIMICA, ISTOLOGIA-A2	7,3	25
FONDAMENTI DI CHINESIOLOGIA, BIOMECCANICA E RIABILITAZIONE APPLICATA-B1	7,1	15
SCIENZE DELLA PREVENZIONE E RIABILITAZIONE VISCERALE-F1	6,7	12
ELEMENTI DI ANATOMIA PATOLOGICA, PATOLOGIA GENERALE E FARMACOLOGIA-B2	6,7	20
SCIENZE UMANE E PSICOPEDAGOGICHE-A4	6,6	11
ELEMENTI DI INFORMATICA, FISICA E DI METODOLOGIA IN RIABILITAZIONE-A1	6,1	16
INGLESE I ANNO	5,3	15
<b>FISIOTERAPIA</b>	<b>7,2</b>	<b>293</b>
<b>FACOLTA' DI MEDICINA E CHIRURGIA</b>	<b>7,3</b>	<b>9.647</b>

**Note:**

1 - In verde sono riportati i punteggi superiori alla media del Corso di Studio. In rosso è riportata la media del Corso di Studio. In giallo sono riportati i punteggi inferiori alla media del Corso di Studio. In grigio sono indicati gli insegnamenti non rilevati.

2 - Il punteggio ottenuto da un numero di schede inferiore a sei non può ritenersi comunque soddisfacente.

**Università degli Studi di Perugia**  
 Valutazione della Didattica A.A.2008-2009  
**Facoltà di Medicina e Chirurgia**

<b>LOGOPEDIA (Classe SNT/2)</b>		
<b>INSEGNAMENTO</b>	<b>Voto Medio<sup>1</sup></b>	<b>Numero Schede<sup>2</sup></b>
SCIENZE PSICHIATRICHE	8,5	14
OTORINOLARINGOIATRIA	7,6	13
SCIENZE LOGOPEDICHE II	7,5	14
LOGOPEDIA 1	7,5	12
NEUROSCIENZE	7,2	13
GERIATRIA	7,1	14
LOGOPEDIA 2	6,9	14
PEDIATRIA	6,7	14
NEUROFISIOLOGIA	6,6	14
PATOLOGIA GENERALE	4,6	14
<b>LOGOPEDIA</b>	<b>7,0</b>	<b>136</b>
<b>FACOLTA' DI MEDICINA E CHIRURGIA</b>	<b>7,3</b>	<b>9.647</b>

**Note:**

1 - In verde sono riportati i punteggi superiori alla media del Corso di Studio. In rosso è riportata la media del Corso di Studio. In giallo sono riportati i punteggi inferiori alla media del Corso di Studio. In grigio sono indicati gli insegnamenti non rilevati.

2 - Il punteggio ottenuto da un numero di schede inferiore a sei non può ritenersi comunque soddisfacente.

**Università degli Studi di Perugia**  
**Valutazione della Didattica A.A.2008-2009**  
**Facoltà di Medicina e Chirurgia**

<b>DIETISTICA (Classe SNT/3)</b>		
<b>INSEGNAMENTO</b>	<b>Voto Medio<sup>1</sup></b>	<b>Numero Schede<sup>2</sup></b>
SCIENZE PROPEDEUTICHE	8,3	4
FARMACOLOGIA	8,2	13
BIOCHIMICA DELLA NUTRIZIONE E BIOCHIMICA CLINICA	7,9	4
MANAGEMENT DELLA NUTRIZIONE ARTIFICIALE	7,7	16
SCIENZE UMANE E PSICOLOGIA GENERALE	7,7	3
INGLESE SCIENTIFICO	7,3	3
DIETETICA APPLICATA AI DISTURBI DEL COMPORTAMENTO ALIMENTARE	7,3	11
METODOLOGIA DELL'ORGANIZZAZIONE SANITARIA E MANAGEMENT SANITARIO	7,3	3
NUTRIZIONE ARTIFICIALE	7,2	15
ALIMENTAZIONE E NUTRIZIONE UMANA I	7,1	3
INTEGRATORI ALIMENTARI	7,1	10
PSICOLOGIA CLINICA E DEI DISTURBI DEL COMPORTAMENTO ALIMENTARE	6,9	16
CHIMICA E BIOCHIMICA PROPEDEUTICA	6,8	3
CHIMICA E TECNOLOGIE ALIMENTARI	6,8	4
PSICOLOGIA DELLO SVILUPPO E PSICOLOGIA DELL'EDUCAZIONE	6,3	16
STATISTICA PER LA RICERCA	6,2	13
<b>DIETISTICA</b>	<b>7,2</b>	<b>137</b>
<b>FACOLTA' DI MEDICINA E CHIRURGIA</b>	<b>7,3</b>	<b>9.647</b>

**Note:**

1 - In verde sono riportati i punteggi superiori alla media del Corso di Studio. In rosso è riportata la media del Corso di Studio. In giallo sono riportati i punteggi inferiori alla media del Corso di Studio. In grigio sono indicati gli insegnamenti non rilevati.

2 - Il punteggio ottenuto da un numero di schede inferiore a sei non può ritenersi comunque soddisfacente.

**Università degli Studi di Perugia**  
 Valutazione della Didattica A.A.2008-2009  
**Facoltà di Medicina e Chirurgia**

<b>TECNICHE DI LABORATORIO BIOMEDICO (Classe SNT/3)</b>		
<b>INSEGNAMENTO</b>	<b>Voto Medio<sup>1</sup></b>	<b>Numero Schede<sup>2</sup></b>
BIOCHIMICA CLINICA I	8,3	16
BIOCHIMICA CLINICA II	8,1	11
STORIA DELLA MEDICINA	8,0	11
INFORMATICA APPLICATA E SISTEMI DI ELABORAZIONE DELLE INFORMAZIONI	7,9	7
STATISTICA MEDICA E PER LA RICERCA SPERIMENTALE E TECNOLOGICA	7,9	7
MICROBIOLOGIA E MICROBIOLOGIA CLINICA I	7,7	16
LINGUA INGLESE II	7,6	11
SCIENZE MORFOLOGICHE	7,5	15
ANATOMIA PATOLOGICA I	7,4	11
MEDICINA LEGALE E DEONTOLOGIA PROFESSIONALE	7,4	16
GENETICA MEDICA	7,2	11
BIOLOGIA APPLICATA	7,1	15
MICROBIOLOGIA E MICROBIOLOGIA CLINICA II	7,0	11
SCIENZE PREVENTIVE DEI SERVIZI SANITARI	7,0	11
ECONOMIA, ORGANIZZAZIONE AZIENDALE E SANITÀ PUBBLICA	6,9	16
LINGUA INGLESE III	6,9	10
LINGUA INGLESE I	6,9	16
PATOLOGIA CLINICA	6,8	11
ANATOMIA PATOLOGICA II	6,7	11
PATOLOGIA GENERALE	6,6	11
BASI DI CHIMICA E BIOCHIMICA	6,6	15
SCIENZE INTERDISCIPLINARI CLINICHE	6,6	7
FARMACOLOGIA	6,5	11
SCIENZE PROPEDEUTICHE	6,0	15
FISIOLOGIA UMANA	5,4	15
<b>TECNICHE DI LABORATORIO BIOMEDICO</b>	<b>7,1</b>	<b>307</b>
<b>FACOLTA' DI MEDICINA E CHIRURGIA</b>	<b>7,3</b>	<b>9.647</b>

**Note:**

1 - In verde sono riportati i punteggi superiori alla media del Corso di Studio. In rosso è riportata la media del Corso di Studio. In giallo sono riportati i punteggi inferiori alla media del Corso di Studio. In grigio sono indicati gli insegnamenti non rilevati.

2 - Il punteggio ottenuto da un numero di schede inferiore a sei non può ritenersi comunque soddisfacente.

**Università degli Studi di Perugia**  
 Valutazione della Didattica A.A.2008-2009  
**Facoltà di Medicina e Chirurgia**

<b>TECNICHE DI RADIOLOGIA MEDICA PER IMMAGINI E RADIOTERAPIA (Classe SNT/3)</b>		
<b>INSEGNAMENTO</b>	<b>Voto Medio<sup>1</sup></b>	<b>Numero Schede<sup>2</sup></b>
MEDICINA LEGALE	8,9	18
METODOLOGIE SANITARIE	8,8	19
LINGUA INGLESE II	8,8	12
GASTROENTEROLOGIA	8,7	15
TECNICHE DIAGNOSTICA IMMAGINI III	8,6	19
IGIENE	8,3	19
TECNICHE DIAGNOSTICA IMMAGINI V	8,3	19
TECNICHE DIAGNOSTICA IMMAGINI RMN	8,2	18
TECNICHE DIAGNOSTICA IMMAGINI I	8,1	21
TECNICHE DI MEDICINA NUCLEARE	8,1	11
ANATOMIA I	8,0	50
TECNICHE DI RADIOTERAPIA	7,9	9
TECNICHE DIAGNOSTICA IMMAGINI II	7,8	21
TECNICHE DIAGNOSTICA IMMAGINI IV	7,7	19
TECNICHE NEURORADIOLOGIA	7,6	19
DEONTOLOGIA PROFESSIONALE	7,6	18
TECNOLOGIA	7,5	21
FISICA I	7,3	21
LINGUA INGLESE I	7,1	14
TECNICHE DI FISICA SANITARIA	7,1	18
FISICA SANITARIA	6,9	19
LINGUA INGLESE III	6,7	10
TECNICHE DIAGNOSTICA IMMAGINI TC	6,2	18
RADIOBIOLOGIA	6,2	19
BIOLOGIA	5,7	21
AMMINISTRATORE DI SISTEMI	5,6	18
ANATOMIA II	5,6	21
<b>TECNICHE DI RADIOLOGIA MEDICA PER IMMAGINI E RADIOTERAPIA</b>	<b>7,5</b>	<b>507</b>
<b>FACOLTA' DI MEDICINA E CHIRURGIA</b>	<b>7,3</b>	<b>9.647</b>

**Note:**

1 - In verde sono riportati i punteggi superiori alla media del Corso di Studio. In rosso è riportata la media del Corso di Studio. In giallo sono riportati i punteggi inferiori alla media del Corso di Studio. In grigio sono indicati gli insegnamenti non rilevati.

2 - Il punteggio ottenuto da un numero di schede inferiore a sei non può ritenersi comunque soddisfacente.

**Università degli Studi di Perugia**  
**Valutazione della Didattica A.A.2008-2009**  
**Facoltà di Medicina e Chirurgia**

<b>TECNICHE DELLA PREVENZIONE NELL'AMBIENTE E NEI LUOGHI DI LAVORO (Classe SNT/3)</b>		
<b>INSEGNAMENTO</b>	<b>Voto Medio<sup>1</sup></b>	<b>Numero Schede<sup>2</sup></b>
SCIENZE GIURIDICHE	7,8	10
IGIENE AMBIENTALE ED ECOLOGIA	7,4	14
PREVENZIONE E SICUREZZA SUL LAVORO 2	6,9	10
TECNICHE DI TUTELA DELL'AMBIENTE	6,9	10
IGIENE DEGLI ALIMENTI E DELLA NUTRIZIONE	6,6	14
SCIENZE DELLA PREVENZIONE NELL'AMBIENTE E NEI LUOGHI DI LAVORO	6,6	16
SCIENZE E TECNICHE DI TUTELA AMBIENTALE	6,6	14
LINGUA E TRADUZIONE-LINGUA INGLESE-I SEM	6,5	13
IGIENE DEL TERRITORIO	6,4	12
TOSSICOLOGIA INDUSTRIALE E AMBIENTALE, FARMACOLOGIA, PRODOTTI COSMETICI	6,3	10
PREVENZIONE E SICUREZZA SUL LAVORO 1	6,3	12
SCIENZE TECNICHE MEDICHE APPLICATE	6,1	10
LINGUA E TRADUZIONE-LINGUA INGLESE-II SEM	6,1	10
SCIENZE DELLE FUNZIONI UMANE INTEGRATE	6,1	16
SCIENZE PROPEDEUTICHE PER LA PREVENZIONE E LA DIAGNOSI DI COMUNITA'	6,0	14
SCIENZE PROPEDEUTICHE UMANE E PSICOPEDAGOGICHE	5,8	14
MORFOLOGIA E FISIOPATOLOGIA UMANA	5,8	14
SCIENZE PROPEDEUTICHE DEI PROCESSI NATURALI	4,8	16
LINGUA E TRADUZIONE-LINGUA INGLESE		-
<b>TECNICHE DELLA PREVENZIONE NELL'AMBIENTE E NEI LUOGHI DI LAVORO</b>	<b>6,3</b>	<b>229</b>
<b>FACOLTA' DI MEDICINA E CHIRURGIA</b>	<b>7,3</b>	<b>9.647</b>

**Note:**

1 - In verde sono riportati i punteggi superiori alla media del Corso di Studio. In rosso è riportata la media del Corso di Studio. In giallo sono riportati i punteggi inferiori alla media del Corso di Studio. In grigio sono indicati gli insegnamenti non rilevati.

2 - Il punteggio ottenuto da un numero di schede inferiore a sei non può ritenersi comunque soddisfacente.

**Università degli Studi di Perugia**  
 Valutazione della Didattica A.A.2008-2009  
**Facoltà di Medicina e Chirurgia**

<b>BIOTECNOLOGIE ORIENTATE CREAZIONE IMPRESA (Classe L2)</b>		
<b>INSEGNAMENTO</b>	<b>Voto Medio<sup>1</sup></b>	<b>Numero Schede<sup>2</sup></b>
BIOCHIMICA		-
BIOLOGIA CELLULARE E ISTOLOGIA GENERALE		-
CHIMICA		-
FONDAMENTI DI FISICA E MATEMATICA PER LE BIOTECNOLOGIE		-
LEGGE ED ETICA IN BIOTECNOLOGIE		-
PROCESSI BIOTECNOLOGICI I		-
TECNICHE BIOTECNOLOGICHE		-
<b>BIOTECNOLOGIE ORIENTATE CREAZIONE IMPRESA</b>	<b>-</b>	<b>-</b>
<b>FACOLTA' DI MEDICINA E CHIRURGIA</b>	<b>7,3</b>	<b>9.647</b>

<b>BIOTECNOLOGIE ORIENTATE CREAZIONE IMPRESA (Classe 1)</b>		
<b>INSEGNAMENTO</b>	<b>Voto Medio<sup>1</sup></b>	<b>Numero Schede<sup>2</sup></b>
BIOINFORMATICA		-
BIOMATERIALI		-
BIOTECNOLOGIA ANIMALE		-
BIOTECNOLOGIA DELLE PIANTE		-
BIOTECNOLOGIA FARMACEUTICA		-
BUSINESS		-
COLTURE CELLULARI		-
CONTROLLO DI QUALITÀ		-
DIAGNOSTICA MOLECOLARE E GENETICA		-
DIRITTO COMMERCIALE		-
GENETICA		-
IMMUNOLOGIA		-
MICROBIOLOGIA E VIROLOGIA		-
PROCESSI BIOTECNOLOGICI		-
SIMULAZIONE INDUSTRIALE		-
TOSSICOLOGIA E FARMACOLOGIA		-
<b>BIOTECNOLOGIE ORIENTATE CREAZIONE IMPRESA</b>	<b>-</b>	<b>-</b>
<b>FACOLTA' DI MEDICINA E CHIRURGIA</b>	<b>7,3</b>	<b>9.647</b>

**Note:**

1 - In verde sono riportati i punteggi superiori alla media del Corso di Studio. In rosso è riportata la media del Corso di Studio. In giallo sono riportati i punteggi inferiori alla media del Corso di Studio. In grigio sono indicati gli insegnamenti non rilevati.

2 - Il punteggio ottenuto da un numero di schede inferiore a sei non può ritenersi comunque soddisfacente.

**Università degli Studi di Perugia**  
 Valutazione della Didattica A.A.2008-2009  
**Facoltà di Medicina e Chirurgia**

<b>BIOTECNOLOGIE MEDICHE (Classe 9/S)</b>		
<b>INSEGNAMENTO</b>	<b>Voto Medio<sup>1</sup></b>	<b>Numero Schede<sup>2</sup></b>
ANATOMIA	9,2	11
GASTROENTEROLOGIA	8,5	10
BIOCHIMICA CLINICA	8,2	11
NEFROLOGIA	8,2	4
CHEMIOTERAPIA SPERIMENTALE	8,0	11
FISIOLOGIA UMANA	7,7	7
GINECOLOGIA ED OSTETRICIA	7,7	3
ISTOLOGIA	7,6	15
PARASSITOLOGIA MOLECOLARE	7,2	11
PATOLOGIA GENERALE-IMMUNOLOGIA	7,1	8
FARMACOLOGIA	7,1	11
MALATTIE INFETTIVE	7,0	17
MALATTIE CUTANEE E VENEREE	6,9	6
ANATOMIA PATOLOGICA	6,8	8
MEDICINA INTERNA	6,8	6
CHIRURGIA GENERALE	6,7	5
BIOCHIMICA	6,6	10
MALATTIE DEL SANGUE	6,4	12
PATOLOGIA CLINICA	6,4	9
MEDICINA LEGALE	6,3	4
MICROBIOLOGIA E MICROBIOLOGIA CLINICA	6,2	15
CHIRURGIA PLASTICA	5,9	7
GENETICA MEDICA	5,9	6
NEUROLOGIA	5,3	7
DIAGNOSTICA PER IMMAGINI E RADIOTERAPIA		-
ENDOCRINOLOGIA		-
MALATTIE DELL'APPARATO RESPIRATORIO		-
ONCOLOGIA MEDICA		-
PSICOLOGIA		-
<b>BIOTECNOLOGIE MEDICHE</b>	<b>7,1</b>	<b>214</b>
<b>FACOLTA' DI MEDICINA E CHIRURGIA</b>	<b>7,3</b>	<b>9.647</b>

**Note:**

1 - In verde sono riportati i punteggi superiori alla media del Corso di Studio. In rosso è riportata la media del Corso di Studio. In giallo sono riportati i punteggi inferiori alla media del Corso di Studio. In grigio sono indicati gli insegnamenti non rilevati.

2 - Il punteggio ottenuto da un numero di schede inferiore a sei non può ritenersi comunque soddisfacente.



**Università degli Studi di Perugia**  
 Valutazione della Didattica A.A.2008-2009  
**Facoltà di Medicina e Chirurgia**

<b>APPLICAZIONI MEDICHE DELLE BIOTECNOLOGIE (Classe 9/S)</b>		
<b>INSEGNAMENTO</b>	<b>Voto Medio<sup>1</sup></b>	<b>Numero Schede<sup>2</sup></b>
BIOSENSORI		-
NEUROATOLOGIA		-
OPTOELETTRONICA BIOMEDICA		-
PATOLOGIA MOLECOLARE DEL SISTEMA ENDOCRINO		-
PATOLOGIA MOLECOLARE DELLE MALATTIE DEL SISTEMA CARDIOVASCOLARE		-
PATOLOGIA MOLECOLARE DI FEGATO E RENE		-
PURIFICAZIONE PROTEICA E ANALISI PROTEOMICA		-
TUMORI		-
<b>APPLICAZIONI MEDICHE DELLE BIOTECNOLOGIE</b>	-	-
<b>FACOLTA' DI MEDICINA E CHIRURGIA</b>	<b>7,3</b>	<b>9.647</b>

**Note:**

1 - In verde sono riportati i punteggi superiori alla media del Corso di Studio. In rosso è riportata la media del Corso di Studio. In giallo sono riportati i punteggi inferiori alla media del Corso di Studio. In grigio sono indicati gli insegnamenti non rilevati.

2 - Il punteggio ottenuto da un numero di schede inferiore a sei non può ritenersi comunque soddisfacente.

**Università degli Studi di Perugia**  
**Valutazione della Didattica A.A.2008-2009**  
**Facoltà di Medicina e Chirurgia**

<b>MEDICINA E CHIRURGIA (Classe 46/S) - Perugia</b>		
<b>INSEGNAMENTO</b>	<b>Voto Medio<sup>1</sup></b>	<b>Numero Schede<sup>2</sup></b>
ANATOMIA	8,9	109
PATOLOGIA SISTEMICAA2-CANALE A	8,8	28
MALATTIE DELL'APPARATO RESPIRATORIO	8,6	49
MALATTIE DELL'APPARATO LOCOMOTORE	8,6	10
ISTOLOGIA, CITOLOGIA ED EMBRIOLOGIA-CANALE A	8,4	62
BIOLOGIA, GENETICA E BIOETICA-CANALE A	8,3	64
IGIENE GENERALE E APPLICATA E STATISTICA MEDICA	8,3	13
PATOLOGIA SISTEMICAA1	8,1	37
ANESTESIOLOGIA-CANALE A	8,1	49
BIOCHIMICA-CANALE A	8,1	27
MEDICINA INTERNA-CANALE B	8,1	45
MALATTIE INFETTIVE-CANALE A	8,0	19
ISTOLOGIA, CITOLOGIA ED EMBRIOLOGIA-CANALE B	8,0	60
CHIMICA E PROPEDEUTICA BIOCHIMICA-CANALE A	8,0	54
MALATTIE INFETTIVE-CANALE B	7,9	44
MICROBIOLOGIA E MICROBIOLOGIA CLINICA	7,9	103
MEDICINA LEGALE	7,9	17
GINECOLOGIA E OSTETRICIA	7,8	36
PATOLOGIA SISTEMICAC-CANALE B	7,7	13
FARMACOLOGIA I	7,7	43
PATOLOGIA E FISOPATOLOGIA GENERALE E PATOLOGIA CLINICA	7,7	74
FARMACOLOGIA II	7,6	51
SEMEIOTICA, MEDICINA DI LABORATORIO, MEDICINA MOLECOLARE	7,6	49
NEUROLOGIA	7,5	59
MALATTIE CUTANEE E VENEREE	7,5	37
ANATOMIA PATOLOGICA	7,5	33
PSICHIATRIA E PSICOLOGIA CLINICA E MEDICA-CANALE B	7,4	20
PATOLOGIA SISTEMICAC-CANALE A	7,3	21
BIOCHIMICA-CANALE B	7,3	42

segue

**Note:**

1 - In verde sono riportati i punteggi superiori alla media del Corso di Studio. In rosso è riportata la media del Corso di Studio. In giallo sono riportati i punteggi inferiori alla media del Corso di Studio. In grigio sono indicati gli insegnamenti non rilevati.

2 - Il punteggio ottenuto da un numero di schede inferiore a sei non può ritenersi comunque soddisfacente.

**Università degli Studi di Perugia**  
 Valutazione della Didattica A.A.2008-2009  
**Facoltà di Medicina e Chirurgia**

<b>MEDICINA E CHIRURGIA (Classe 46/S) - Perugia</b>		
<b>INSEGNAMENTO</b>	<b>Voto Medio<sup>1</sup></b>	<b>Numero Schede<sup>2</sup></b>
CHIMICA E PROPEDEUTICA BIOCHIMICA-CANALE B	7,3	44
FISIOLOGIA	7,3	77
MALATTIE DELL'APPARATO VISIVO	7,2	27
PATOLOGIA SISTEMICA2-CANALE B	7,2	27
BIOINGEGNERIA ED INFORMATICA MEDICA	7,1	114
PSICHIATRIA E PSICOLOGIA CLINICA E MEDICA-CANALE A	7,1	15
ECONOMIA AZIENDALE	7,1	40
MEDICINA DEL LAVORO	7,0	33
MALATTIE DELL'APPARATO CARDIOVASCOLARE	7,0	25
GERONTOLOGIA E GERIATRIA	7,0	45
METODOLOGIA SCIENTIFICA E SCIENZE UMANE	6,9	101
BIOLOGIA, GENETICA E BIOETICA-CANALE B	6,7	40
PEDIATRIA GENERALE E SPECIALISTICA-CANALE B	6,5	14
IMMUNOLOGIA	6,5	38
PEDIATRIA GENERALE E SPECIALISTICA-CANALE A	6,5	14
CHIRURGIA GENERALE-CANALE A	6,4	11
MEDICINA INTERNA-CANALE A	6,2	18
INGLESE I	6,2	34
OMOCMF	6,1	19
CHIRURGIA GENERALE-CANALE B	6,0	13
INGLESE II	5,8	75
DIAGNOSTICA PER IMMAGINI E RADIOTERAPIA	5,7	15
CHIRURGIA PLASTICA	4,9	14
FISICA	4,5	67
ANATOMIA PATOLOGICA-4° ANNO-I PARTE		-
FISICA-CANALE B		-
FISIOLOGIA-CANALE B		-
GINECOLOGIA E OSTETRICIA-CANALE B		-
NEUROLOGIA-CANALE B		-
SCIENZE INFERMIERISTICHE I		-
SCIENZE INFERMIERISTICHE II		-
<b>MEDICINA E CHIRURGIA - Perugia</b>	<b>7,4</b>	<b>2.188</b>
<b>FACOLTA' DI MEDICINA E CHIRURGIA</b>	<b>7,3</b>	<b>9.647</b>

**Note:**

1 - In verde sono riportati i punteggi superiori alla media del Corso di Studio. In rosso è riportata la media del Corso di Studio. In giallo sono riportati i punteggi inferiori alla media del Corso di Studio. In grigio sono indicati gli insegnamenti non rilevati.

2 - Il punteggio ottenuto da un numero di schede inferiore a sei non può ritenersi comunque soddisfacente.

**Università degli Studi di Perugia**  
**Valutazione della Didattica A.A.2008-2009**  
**Facoltà di Medicina e Chirurgia**

<b>MEDICINA E CHIRURGIA (Classe 46/S) - Terni</b>		
<b>INSEGNAMENTO</b>	<b>Voto Medio<sup>1</sup></b>	<b>Numero Schede<sup>2</sup></b>
ANATOMIA	9,3	40
FARMACOLOGIA II	8,9	23
DIAGNOSTICA PER IMMAGINI E RADIOTERAPIA	8,9	20
MALATTIE CUTANEE E VENEREE	8,9	8
PATOLOGIA SISTEMICA C	8,6	18
MEDICINA LEGALE	8,6	10
NEUROLOGIA	8,6	45
FISIOLOGIA	8,4	52
MALATTIE INFETTIVE	8,1	26
PATOLOGIA E FISOPATOLOGIA GENERALE E PATOLOGIA CLINICA	8,0	33
MALATTIE DELL'APPARATO VISIVO	8,0	11
ANATOMIA PATOLOGICA	8,0	24
FARMACOLOGIA I	7,9	23
INGLESE II	7,9	9
METODOLOGIA SCIENTIFICA E SCIENZE UMANE	7,9	54
MALATTIE DELL'APPARATO LOCOMOTORE	7,8	27
PSCHIATRIA E PSICOLOGIA CLINICA	7,8	12
MEDICINA INTERNA-BIENNALE	7,7	17
CHIRURGIA GENERALE-BIENNALE	7,6	36
PATOLOGIA SISTEMICA A2	7,6	29
MEDICINA DEL LAVORO	7,6	24
MICROBIOLOGIA E MICROBIOLOGIA CLINICA	7,5	22
ISTOLOGIA, CITOLOGIA ED EMBRIOLOGIA	7,5	54
PATOLOGIA SISTEMICA B1	7,5	25

segue

**Note:**

1 - In verde sono riportati i punteggi superiori alla media del Corso di Studio. In rosso è riportata la media del Corso di Studio. In giallo sono riportati i punteggi inferiori alla media del Corso di Studio. In grigio sono indicati gli insegnamenti non rilevati.

2 - Il punteggio ottenuto da un numero di schede inferiore a sei non può ritenersi comunque soddisfacente.

**Università degli Studi di Perugia**  
**Valutazione della Didattica A.A.2008-2009**  
**Facoltà di Medicina e Chirurgia**

<b>MEDICINA E CHIRURGIA (Classe 46/S) - Terni</b>		
<b>INSEGNAMENTO</b>	<b>Voto Medio<sup>1</sup></b>	<b>Numero Schede<sup>2</sup></b>
BIOLOGIA, GENETICA E BIOETICA	7,5	31
CHIMICA E PROPEDEUTICA BIOCHIMICA	7,5	36
IGIENE GENERALE E APPLICATA E STATISTICA MEDICA	7,4	9
BIOCHIMICA	7,4	16
GINECOLOGIA ED OSTETRICIA	7,3	12
IMMUNOLOGIA	7,3	27
OMOCMF	7,3	23
PEDIATRIA GENERALE E SPECIALISTICA	7,2	18
ECONOMIA AZIENDALE	7,1	8
INGLESE I	7,0	29
GERONTOLOGIA E GERIATRIA	6,9	19
ANESTESIOLOGIA	6,9	5
PATOLOGIA SISTEMICA A1	7,54	21
BIOINGEGNERIA ED INFORMATICA MEDICA	6,8	58
PATOLOGIA SISTEMICA B2	6,7	9
FISICA	6,5	46
SEMEIOTICA, MEDICINA DI LABORATORIO, MEDICINA MOLECOLARE	6,4	3
CHIRURGIA PLASTICA	5,2	20
ANATOMIA PATOLOGICA I PARTE		-
SCIENZE INFERMIERISTICHE I		-
SCIENZE INFERMIERISTICHE II		-
<b>MEDICINA E CHIRURGIA - Terni</b>	<b>7,7</b>	<b>1.032</b>
<b>FACOLTA' DI MEDICINA E CHIRURGIA</b>	<b>7,3</b>	<b>9.647</b>

**Note:**

1 - In verde sono riportati i punteggi superiori alla media del Corso di Studio. In rosso è riportata la media del Corso di Studio. In giallo sono riportati i punteggi inferiori alla media del Corso di Studio. In grigio sono indicati gli insegnamenti non rilevati.

2 - Il punteggio ottenuto da un numero di schede inferiore a sei non può ritenersi comunque soddisfacente.

**Università degli Studi di Perugia**  
**Valutazione della Didattica A.A.2008-2009**  
**Facoltà di Medicina e Chirurgia**

<b>ODONTOIATRIA E PROTESI DENTARIA (Classe 52/S)</b>		
<b>INSEGNAMENTO</b>	<b>Voto Medio<sup>1</sup></b>	<b>Numero Schede<sup>2</sup></b>
ODONTOIATRIA CONSERVATIVA-II ANNO	9,8	1
MALATTIE INFETTIVE	9,6	3
ANATOMIA PATOLOGICA	9,1	3
MALATTIE CUTANEE E VENEREE	8,5	12
MEDICINA LEGALE	7,6	11
NEUROLOGIA	7,1	2
CHIRURGIA MAXILLO-FACCIALE	2,0	1
ANATOMIA UMANA		-
ANESTESIOLOGIA E RIANIMAZIONE		-
BIOCHIMICA		-
BIOCHIMICA CLINICA		-
BIOLOGIA APPLICATA		-
CHIMICA E PROPEDEUTICA BIOCHIMICA		-
CHIRURGIA GENERALE		-
CHIRURGIA ODONTOSTOMATOLOGICA-III ANNO		-
CHIRURGIA ODONTOSTOMATOLOGICA-IV ANNO		-
CLINICA ODONTOSTOMATOLOGICA-III ANNO		-
CLINICA ODONTOSTOMATOLOGICA-IV ANNO		-
CLINICA ODONTOSTOMATOLOGICA-V ANNO		-
DIAGNOSTICA PER IMMAGINI E RADIOTERAPIA		-
ENDODONZIA		-
FARMACOLOGIA		-
FISICA E RADIOPROTEZIONE		-
FISIOLOGIA		-
IGIENE DENTALE-II ANNO		-
IGIENE DENTALE-V ANNO		-
IGIENE GENERALE ED APPLICATA		-
INFERMIERISTICA		-
INFORMATICA		-
INGLESE		-

segue

**Note:**

1 - In verde sono riportati i punteggi superiori alla media del Corso di Studio. In rosso è riportata la media del Corso di Studio. In giallo sono riportati i punteggi inferiori alla media del Corso di Studio. In grigio sono indicati gli insegnamenti non rilevati.

2 - Il punteggio ottenuto da un numero di schede inferiore a sei non può ritenersi comunque soddisfacente.

**Università degli Studi di Perugia**  
 Valutazione della Didattica A.A.2008-2009  
**Facoltà di Medicina e Chirurgia**

<b>ODONTOIATRIA E PROTESI DENTARIA (Classe 52/S)</b>		
<b>INSEGNAMENTO</b>	<b>Voto Medio<sup>1</sup></b>	<b>Numero Schede<sup>2</sup></b>
ISTOLOGIA		-
MATERIALI DENTALI		-
MEDICINA DEL LAVORO-L.626-94		-
MEDICINA INTERNA		-
MICROBIOLOGIA E MICROBIOLOGIA CLINICA		-
ODONTOIATRIA CONSERVATIVA-III ANNO		-
ODONTOSTOMATOLOGIA IN ETA' EVOLUTIVA		-
ORTOGNATODONZIA E GNATOLOGIA-IV ANNO		-
ORTOGNATODONZIA E GNATOLOGIA-V ANNO		-
OTORINOLARINGOIATRIA		-
PARODONTOLOGIA-IV ANNO		-
PARODONTOLOGIA-V ANNO		-
PATOLOGIA GENERALE		-
PATOLOGIA SPECIALE ODONTOSTOMATOLOGICA		-
PEDIATRIA		-
PROTESI DENTARIA-III ANNO		-
PROTESI DENTARIA-IV ANNO		-
PROTESI DENTARIA-V ANNO		-
PSICHIATRIA E PSICOLOGIA		-
SCIENZA E TECNOLOGIA DEI MATERIALI		-
STATISTICA MEDICA		-
<b>ODONTOIATRIA E PROTESI DENTARIA</b>	<b>8,1</b>	<b>33</b>
<b>FACOLTA' DI MEDICINA E CHIRURGIA</b>	<b>7,3</b>	<b>9.647</b>

**Note:**

1 - In verde sono riportati i punteggi superiori alla media del Corso di Studio. In rosso è riportata la media del Corso di Studio. In giallo sono riportati i punteggi inferiori alla media del Corso di Studio. In grigio sono indicati gli insegnamenti non rilevati.

2 - Il punteggio ottenuto da un numero di schede inferiore a sei non può ritenersi comunque soddisfacente.

**Università degli Studi di Perugia**  
**Valutazione della Didattica A.A.2008-2009**  
**Facoltà di Medicina e Chirurgia**

<b>SCIENZE E TECNICHE DELL'ATTIVITÀ SPORTIVA (Classe 75/S)</b>		
<b>INSEGNAMENTO</b>	<b>Voto Medio<sup>1</sup></b>	<b>Numero Schede<sup>2</sup></b>
PEDAGOGIA E DIDATTICA DELLO SPORT	8,2	13
TEORIA E VALUTAZIONE DELL'ALLENAMENTO	8,0	12
MEDICINA INTERNA E PATOLOGIA CLINICA	7,9	8
FISIOLOGIA E PSICOLOGIA DELLO SPORT	7,6	6
TRAUMATOLOGIA DELLO SPORT	7,4	12
PSICOLOGIA DELLO SVILUPPO E PSICOLOGIA DELL'EDUCAZIONE	7,4	13
ENDOCRINOLOGIA	7,2	33
ATTIVITÀ SPORTIVE ADATTATE	7,1	13
TECNICHE E METODOLOGIE DEGLI SPORT DI MONTAGNA	7,1	12
SPORT DI SQUADRA	5,7	7
BIOMECCANICA DELLO SPORT		-
IGIENE GENERALE E APPLICATA		-
MEDICINA DEL LAVORO		-
MEDICINA LEGALE		-
SCIENZE DI BASE		-
SPORT INDIVIDUALI		-
<b>SCIENZE E TECNICHE DELL'ATTIVITÀ SPORTIVA</b>	<b>7,4</b>	<b>129</b>
<b>FACOLTA' DI MEDICINA E CHIRURGIA</b>	<b>7,3</b>	<b>9.647</b>

**Note:**

1 - In verde sono riportati i punteggi superiori alla media del Corso di Studio. In rosso è riportata la media del Corso di Studio. In giallo sono riportati i punteggi inferiori alla media del Corso di Studio. In grigio sono indicati gli insegnamenti non rilevati.

2 - Il punteggio ottenuto da un numero di schede inferiore a sei non può ritenersi comunque soddisfacente.



**Università degli Studi di Perugia**  
**Valutazione della Didattica A.A.2008-2009**  
**Facoltà di Medicina e Chirurgia**

<b>SCIENZE E TECNICHE DELL'ATTIVITÀ MOTORIE PREVENTIVE ADATTATIVE (Classe 75/S)</b>		
<b>INSEGNAMENTO</b>	<b>Voto Medio<sup>1</sup></b>	<b>Numero Schede<sup>2</sup></b>
ENDOCRINOLOGIA	7,6	11
DIRITTO PRIVATO	7,4	8
PSICOLOGIA SOCIALE	7,3	11
ATTIVITÀ MOTORIA PREVENTIVA E COMPENSATIVA	7,2	16
PSICOLOGIA DELLO SVILUPPO E DELL'EDUCAZIONE	7,2	11
NEUROLOGIA	5,5	11
DIDATTICA E PEDAGOGIA SPECIALE		-
EDUCAZIONE MOTORIA		-
FISICA, ANATOMIA E FISIOLOGIA DELL'ATTIVITÀ MOTORIA		-
MEDICINA CLINICA I		-
MEDICINA CLINICA II		-
PATOLOGIA DELL'APPARATO LOCOMOTORE		-
PATOLOGIA GENERALE		-
SCIENZE DI BASE		-
<b>SCIENZE E TECNICHE DELL'ATTIVITÀ MOTORIE PREVENTIVE ADATTATIVE</b>	<b>7,0</b>	<b>68</b>
<b>FACOLTA' DI MEDICINA E CHIRURGIA</b>	<b>7,3</b>	<b>9.647</b>

**Note:**

1 - In verde sono riportati i punteggi superiori alla media del Corso di Studio. In rosso è riportata la media del Corso di Studio. In giallo sono riportati i punteggi inferiori alla media del Corso di Studio. In grigio sono indicati gli insegnamenti non rilevati.

2 - Il punteggio ottenuto da un numero di schede inferiore a sei non può ritenersi comunque soddisfacente.

**Università degli Studi di Perugia**  
**Valutazione della Didattica A.A.2008-2009**  
**Facoltà di Medicina Veterinaria**

<b>IGIENE E QUALITÀ DELLE PRODUZIONI ANIMALI (Classe 40)</b>		
<b>INSEGNAMENTO</b>	<b>Voto Medio<sup>1</sup></b>	<b>Numero Schede<sup>2</sup></b>
IGIENE E LEGISLAZIONE VETERINARIA	9,5	7
INDUSTRIE DEGLI ALIMENTI DI ORIGINE ANIMALE	8,7	11
LEGISLAZIONE, TECNOLOGIE E BIOTECNOLOGIE APPLICATE AI PRODOTTI DI ORIGINE ANIMALE	8,3	11
ECONOMIA ED ORGANIZZAZIONE AZIENDALE	8,2	4
BIOLOGIA ED ANATOMIA DEGLI ANIMALI IN PRODUZIONE ZOOTECNICA	7,9	34
FISIOLOGIA DEGLI ANIMALI IN PROD ZOOTECNICA ED ETOLOGIA E BENESSERE ANIMALE	7,9	10
QUALITÀ E SICUREZZA DEI PRODOTTI ALIMENTARI DI ORIGINE ANIMALE	7,9	4
PATOLOGIA DELLA NUTRIZIONE E TOSSICOLOGIA APPLICATA ALLE PRODUZIONI ANIMALI	7,8	8
PRODUZIONI VEGETALI E ECONOMIA AGRARIA	7,8	10
PARASSITOLOGIA E MICROBIOLOGIA GENERALE E APPLICATA	7,7	12
ALLEVAMENTO ANIMALE E MIGLIORAMENTO GENETICO	7,3	10
TUTELA DEL BENESSERE ANIMALE, FARMACOCINETICA E RESIDUI E METODOLOGIE BIOCHIMICHE	7,2	11
PRINCIPI DI PATOLOGIA GENERALE VETERINARIA	7,0	11
IMPIANTISTICA-DEPURAZIONE	7,0	11
FISICA E MATEMATICA	7,0	26
BIOLOGIA MOLECOLARE E GENETICA VETERINARIA	6,9	18
IGIENE DEI PROCESSI DI PRODUZIONE DEGLI ALIMENTI DI ORIGINE ANIMALE	6,8	8
INGLESE	6,6	30
STATISTICA E INFORMATICA APPLICATA	6,5	20
CHIMICA	6,2	31
BIOCHIMICA GENERALE E VETERINARIA	6,1	18
NUTRIZIONE DEGLI ANIMALI IN PRODUZIONE ZOOTECNICA E FISIOLOGIA DELLA NUTRIZIONE		-
PRINCIPI DELLE TECNOLOGIE DELLA RIPRODUZIONE ANIMALE		-
<b>IGIENE E QUALITÀ DELLE PRODUZIONI ANIMALI</b>	<b>7,2</b>	<b>305</b>
<b>FACOLTA' DI MEDICINA VETERINARIA</b>	<b>7,4</b>	<b>1.750</b>

**Note:**

1 - In verde sono riportati i punteggi superiori alla media del Corso di Studio. In rosso è riportata la media del Corso di Studio. In giallo sono riportati i punteggi inferiori alla media del Corso di Studio. In grigio sono indicati gli insegnamenti non rilevati.

2 - Il punteggio ottenuto da un numero di schede inferiore a sei non può ritenersi comunque soddisfacente.

**Università degli Studi di Perugia**  
**Valutazione della Didattica A.A.2008-2009**  
**Facoltà di Medicina Veterinaria**

<b>MEDICINA VETERINARIA (Classe 47/S)</b>		
<b>INSEGNAMENTO</b>	<b>Voto Medio<sup>1</sup></b>	<b>Numero Schede<sup>2</sup></b>
PARASSITOLOGIA E MALATTIE PARASSITARIE DEGLI ANIMALI DOMESTICI	8,9	45
TECNOLOGIA DELLE PRODUZIONI ALIMENTARI	8,4	40
MICROBIOLOGIA, IMMUNOLOGIA E VIROLOGIA VETERINARIA	8,4	46
BIOLOGIA APPLICATA ALLA VETERINARIA	8,4	61
MEDICINA OPERATORIA	8,1	15
ISPEZIONE, CONTROLLO E CERTIFICAZIONE DEGLI ALIMENTI I	8,0	33
PATOLOGIA SPECIALE E CLINICA MEDICA I	8,0	14
BIOLOGIA ANIMALE E VEGETALE	8,0	64
PATOLOGIA GENERALE VETERINARIA	8,0	45
BASI DI TECNICA MANGIMISTICA	7,9	45
PATOLOGIA AVIARE E SANITA' PUBBLICA VETERINARIA	7,9	20
VALUTAZIONE MORFOFUNZIONALE DEGLI ANIMALI DOMESTICI E ETNOGRAFIA	7,9	39
FISIOLOGIA GENERALE, SPECIALE VETERINARIA III-ETOLOGIA VET, BENESS ANIMALE	7,8	41
CLINICA OSTETRICA E GINECOLOGICA VETERINARIA	7,8	15
PSICOBIOLOGIA E PSICOLOGIA FISIOLOGICA	7,7	45
FARMACOLOGIA E TOSSICOLOGIA VETERINARIA	7,7	52
ANATOMIA PATOLOGICA VETERINARIA	7,7	45
GESTIONE DI UNA STRUTTURA SANITARIA VETERINARIA	7,7	11
PATOLOGIA SPECIALE E CLINICA MEDICA II	7,6	22
ANATOMIA ANIMALI DOMESTICI	7,6	47
BIOCHIMICA CLINICA	7,6	65
CONOSCENZA DI LINGUA INGLESE	7,6	33
PATOLOGIA E SEMEIOTICA CHIRURGICA	7,5	46
CLINICA CHIRURGICA VETERINARIA I	7,5	19

**segue**

**Note:**

1 - In verde sono riportati i punteggi superiori alla media del Corso di Studio. In rosso è riportata la media del Corso di Studio. In giallo sono riportati i punteggi inferiori alla media del Corso di Studio. In grigio sono indicati gli insegnamenti non rilevati.

2 - Il punteggio ottenuto da un numero di schede inferiore a sei non può ritenersi comunque soddisfacente.

**Università degli Studi di Perugia**  
**Valutazione della Didattica A.A.2008-2009**  
**Facoltà di Medicina Veterinaria**

<b>MEDICINA VETERINARIA (Classe 47/S)</b>		
<b>INSEGNAMENTO</b>	<b>Voto Medio<sup>1</sup></b>	<b>Numero Schede<sup>2</sup></b>
FISICA, INFORMATICA E STATISTICA APPLICATA ALLA MED VETERINARIA	7,5	50
ISTOLOGIA, EMBRIOLOGIA E ANATOMIA ANIMALI DOMESTICI	7,4	54
CONTROLLO IGIENICO-QUALITATIVO E ANALISI CHIMICA DEGLI ALIMENTI DI ORIGINE ANIMALE	7,4	19
FISIOLOGIA GENERALE, SPECIALE VETERINARIA I	7,4	48
BIOCHIMICA VETERINARIA SISTEMATICA E COMPARATA E BIOLOGIA MOLECOLARE	7,4	35
CLINICA OSTETRICA VETERINARIA I	7,4	31
ISPEZIONE, CONTROLLO E CERTIFICAZIONE DEGLI ALIMENTI II	7,1	19
ALIMENTAZIONE E NUTRIZIONE ANIMALE	7,1	45
FISIOLOGIA GENERALE, SPECIALE VETERINARIA II	7,0	40
BIOCHIMICA GENERALE	6,9	54
ZOOTECNICA GENERALE E MIGLIORAMENTO GENETICO	6,7	51
IGIENE DEGLI ALIMENTI	6,7	24
GESTIONE DELL'AZIENDA AGROZOOTECNICA	6,0	36
MALATTIE INFETTIVE PROFILASSI E POLIZIA SANITARIA	5,2	31
<b>MEDICINA VETERINARIA</b>	<b>7,6</b>	<b>1.445</b>
<b>FACOLTA' DI MEDICINA VETERINARIA</b>	<b>7,4</b>	<b>1.750</b>

**Note:**

1 - In verde sono riportati i punteggi superiori alla media del Corso di Studio. In rosso è riportata la media del Corso di Studio. In giallo sono riportati i punteggi inferiori alla media del Corso di Studio. In grigio sono indicati gli insegnamenti non rilevati.

2 - Il punteggio ottenuto da un numero di schede inferiore a sei non può ritenersi comunque soddisfacente.

**Università degli Studi di Perugia**  
**Valutazione della Didattica A.A.2008-2009**  
**Facoltà di Medicina Veterinaria**

<b>MEDICINA VETERINARIA - CIP (Classe 47/S)</b>		
<b>INSEGNAMENTO</b>	<b>Voto Medio<sup>1</sup></b>	<b>Numero Schede<sup>2</sup></b>
CIP-SISTEMI DI QUALITÀ NELL'AGROALIMENTARE	9,0	14
CIP-MICROBIOLOGIA DELLE CARNI	8,9	22
CIP-BASI FARMACOLOGICHE PER LA TERAPIA DEL DOLORE	8,7	40
CIP-DIAGNOSTICA ENDOSCOPICA IN MEDICINA INTERNA 1	8,7	10
CIP-TUMORI DEL SISTEMA EMOPOIETICO	8,5	17
CIP-ANALGESIA E ANESTESIA NEI PICCOLI ANIMALI	8,3	20
CIP-GESTIONE SANITARIA DELL'ALLEVAMENTO CUNICOLO	8,3	17
CIP-DIAGNOSTICA NEUROPATOLOGICA	8,2	12
CIP-DIAGNOSTICA ENDOSCOPICA IN MEDICINA INTERNA 3	8,1	12
CIP-DIAGNOSTICA ULTRASONOGRAFICA IN MEDICINA INTERNA	8,1	17
CIP-CHIRURGIA	8,1	28
CIP-DIAGNOSTICA ENDOSCOPICA IN MEDICINA INTERNA 4	8,1	7
CIP-ECOTOSSICOLOGIA E TOSSICOLOGIA APPLICATA ALLE PRODUZIONI ANIMALI	8,1	25
CIP-MEDICINA NON CONVENZIONALE-BASI SCIENTIFICHE E POSSIBILI APPLICAZIONI	8,0	19
CIP-MICOLOGIA VETERINARIA	8,0	13
CIP-DIAGNOSTICA ENDOSCOPICA IN MEDICINA INTERNA 2	8,0	10
CIP-MEDICINA D'EMERGENZA E TERAPIA INTENSIVA	7,9	24
CIP-TUMORI DELL'APPARATO DIGERENTE	7,9	11
CIP-DERMATOPATOLOGIA E CITOLOGIA DIAGNOSTICA DERMATOLOGICA	7,9	20
CIP-GESTIONE DELLE EMERGENZE CARDIOVASCOLARI	7,9	14
CIP-TOSSICOLOGIA DEI RESIDUI	7,9	16
CIP-GESTIONE SANITARIA DELL'ALLEVAMENTO DEI SUINI	7,8	13
CIP-ONCOLOGIA CUTANEA	7,6	12

segue

**Note:**

1 - In verde sono riportati i punteggi superiori alla media del Corso di Studio. In rosso è riportata la media del Corso di Studio. In giallo sono riportati i punteggi inferiori alla media del Corso di Studio. In grigio sono indicati gli insegnamenti non rilevati.

2 - Il punteggio ottenuto da un numero di schede inferiore a sei non può ritenersi comunque soddisfacente.

**Università degli Studi di Perugia**  
 Valutazione della Didattica A.A.2008-2009  
**Facoltà di Medicina Veterinaria**

<b>MEDICINA VETERINARIA - CIP (Classe 47/S)</b>		
<b>INSEGNAMENTO</b>	<b>Voto Medio<sup>1</sup></b>	<b>Numero Schede<sup>2</sup></b>
CIP-GESTIONE SANITARIA DEI RUMINANTI IN ALLEVAMENTI INTENSIVI ED ESTENSIVI	7,6	20
CIP-DIAGNOSTICA DELLE MALATTIE PARASSITARIE	7,6	25
CIP-BASI FARMACOLOGICHE DELLE TERAPIA ANTINEOPLASTICA	7,6	16
CIP-CARDIOLOGIA CLINICA	7,5	13
CIP-DIAGNOSTICA STRUMENTALE IN CARDIOLOGIA	7,4	8
CIP-CHIMICA DEI RESIDUI ALIMENTARI	7,4	10
CIP-DIAGNOSTICA ULTRASONOGRAFICA IN OSTETRICIA E GINECOLOGIA	7,3	18
CIP-FARMACOSORVEGLIANZA E FARMACOVIGILANZA	6,8	20
CIP-RIPRODUZIONE ASSISTITA NEI PICCOLI ANIMALI	6,8	13
CIP-TUMORI DELL'APPARATO LOCOMOTORE	6,8	10
CIP-DIAGNOSTICA E CONTROLLO DELLE MALATTIE EMOPROTOZOARIE	6,6	14
<b>MEDICINA VETERINARIA - CIP</b>	<b>7,9</b>	<b>560</b>
<b>FACOLTA' DI MEDICINA VETERINARIA</b>	<b>7,4</b>	<b>1.750</b>

**Note:**

1 - In verde sono riportati i punteggi superiori alla media del Corso di Studio. In rosso è riportata la media del Corso di Studio. In giallo sono riportati i punteggi inferiori alla media del Corso di Studio. In grigio sono indicati gli insegnamenti non rilevati.

2 - Il punteggio ottenuto da un numero di schede inferiore a sei non può ritenersi comunque soddisfacente.

# Università degli Studi di Perugia

## Valutazione della Didattica A.A.2008-2009

### Facoltà di Scienze della Formazione

<b>SCIENZE DELLA FORMAZIONE PRIMARIA</b>		
<b>INSEGNAMENTO</b>	<b>Voto Medio<sup>1</sup></b>	<b>Numero Schede<sup>2</sup></b>
PSICOLOGIA DEI LINGUAGGI E DELLA COMUNICAZIONE	9,9	2
FILOSOFIA DELL'EDUCAZIONE	9,7	3
LINGUA FRANCESE	9,4	2
PSICOLOGIA DELL'APPRENDIMENTO E DELLA MEMORIA	9,2	4
PSICOPATOLOGIA DELLO SVILUPPO-MOD. H	8,8	34
EDUCAZIONE SANITARIA	8,8	5
FILOLOGIA ROMANZA	8,7	49
NEUROPSICHIATRIA INFANTILE MODULO H	8,7	31
STORIA DELLA LINGUA ITALIANA	8,6	62
DIDATTICA DELLA MATEMATICA II	8,5	12
PSICOLOGIA DELLO SVILUPPO	8,3	104
DIDATTICA DELLA STORIA	8,3	21
LETTERATURA ITALIANA	8,2	93
STORIA DELLA SCUOLA E DELLE ISTITUZIONI EDUCATIVE	8,2	10
GEOGRAFIA DEL PAESAGGIO E DELL'AMBIENTE	8,1	22
TECNOLOGIE DELL'ISTRUZIONE E DELL'APPRENDIMENTO	8,1	29
STORIA CONTEMPORANEA	8,1	35
NEUROPSICHIATRIA INFANTILE	8,0	35
TEORIA E METODOLOGIA DEL MOVIMENTO UMANO	8,0	35
PSICOLOGIA DELL'EDUCAZIONE	8,0	29
LETTERATURA SPAGNOLA	7,8	15
DIDATTICA GENERALE	7,6	29
DIDATTICA DELLA MATEMATICA I	7,6	27
DIDATTICA DELLA FISICA II	7,5	7
DIDATTICA DELLA FISICA I	7,5	19
GEOGRAFIA UMANA	7,3	35
EDUCAZIONE PERMANENTE	7,3	23
DIDATTICA SPECIALE	7,2	33
PSICOLOGIA DELL'APPRENDIMENTO E DELLA MEMORIA-MODULO H	7,2	27
LINGUA INGLESE	6,9	25
EDUCAZIONE AMBIENTALE	6,9	55
METODOLOGIA DELL'EDUCAZIONE MUSICALE II	6,8	28

**segue****Note:**

1 - In verde sono riportati i punteggi superiori alla media del Corso di Studio. In rosso è riportata la media del Corso di Studio. In giallo sono riportati i punteggi inferiori alla media del Corso di Studio. In grigio sono indicati gli insegnamenti non rilevati.

2 - Il punteggio ottenuto da un numero di schede inferiore a sei non può ritenersi comunque soddisfacente.

# Università degli Studi di Perugia

## Valutazione della Didattica A.A.2008-2009

### Facoltà di Scienze della Formazione

<b>SCIENZE DELLA FORMAZIONE PRIMARIA</b>		
<b>INSEGNAMENTO</b>	<b>Voto Medio<sup>1</sup></b>	<b>Numero Schede<sup>2</sup></b>
METODOLOGIA DELL'EDUCAZIONE MUSICALE I	6,1	6
ISTITUZIONI DI MATEMATICHE	5,9	50
AMBITO LINGUISTICO L2-LABORATORIO		
AMBITO MATEMATICO-LABORATORIO		-
AMBITO STORICO, GEOGRAFICO, ANTROPOLOGICO-LABORATORIO		-
ARTE E IMMAGINE-LABORATORIO		-
CORPOREITÀ E LINGUAGGI NON VERBALI-LABORATORIO		-
DIDATTICA DELLA LINGUA ITALIANA		-
DIDATTICA LUDICA-LABORATORIO		-
DISCORSI E PAROLE-LABORATORIO		-
DISEGNO-DIDATTICA DELL'ARTE E DELL'IMMAGINE		-
DIVERSITÀ ED INTEGRAZIONE CULTURALE-LABORATORIO		-
DOCIMOLOGIA		-
EDUCAZIONE AI MEDIA-LABORATORIO		-
EDUCAZIONE COMPARATA		-
ESPLORAZIONE E MANIPOLAZIONE-LABORATORIO		-
FORMAZIONE AUTOBIOGRAFIA-LABORATORIO		-
IGIENE		-
IL PROGETTO EDUCATIVO INDIVIDUALIZZATO NELLA SCUOLA INCLUSIVA-LABORATORIO-MODULO H		-
INTEGRAZIONE DELL'ALLIEVO DISABILE-LABORATORIO		-
LA METODOLOGIA DELL'OSSERVAZIONE A SCUOLA-LABORATORIO-MODULO H		-
LA NORMATIVA-VINCOLO O RISORSA-LABORATORIO- MODULO H		-
L'APPRENDIMENTO COOPERATIVO NEL PROCESSO DI INTEGRAZIONE-LABORATORIO-MODULO H		-
LETTERATURA PER L'INFANZIA		-
LETTURA E SCRITTURA-LABORATORIO		-
LINGUA SPAGNOLA		-
LINGUAGGI SCIENTIFICI-LABORATORIO		-
METODOLOGIA E TECNICA DELL'OSSERVAZIONE-LABORATORIO		-
PEDAGOGIA GENERALE		-
PEDAGOGIA SPECIALE-MODULO H		-
PENSIERO CRITICO E CREATIVO-LABORATORIO		-
PSICOLOGIA GENERALE		-
SOCIOLOGIA		-
<b>SCIENZE DELLA FORMAZIONE PRIMARIA</b>	<b>7,9</b>	<b>996</b>
<b>FACOLTA' DI SCIENZE DELLA FORMAZIONE</b>	<b>7,6</b>	<b>4.174</b>

**Note:**

1 - In verde sono riportati i punteggi superiori alla media del Corso di Studio. In rosso è riportata la media del Corso di Studio. In giallo sono riportati i punteggi inferiori alla media del Corso di Studio. In grigio sono indicati gli insegnamenti non rilevati.

2 - Il punteggio ottenuto da un numero di schede inferiore a sei non può ritenersi comunque soddisfacente.



**Università degli Studi di Perugia**  
**Valutazione della Didattica A.A.2008-2009**  
**Facoltà di Scienze della Formazione**

<b>SCIENZE DELL'EDUCAZIONE (Classe L19)</b>		
<b>INSEGNAMENTO</b>	<b>Voto Medio<sup>1</sup></b>	<b>Numero Schede<sup>2</sup></b>
ISTITUZIONI E SOCIETA' NEL MEDIOEVO	10,0	1
TERRITORIO, AMBIENTE E PAESAGGIO	10,0	1
EDUCAZIONE PERMANENTE ED ORGANIZZAZIONE DEI SERVIZI SOCIO-EDUCATIVI	8,7	2
LABORATORIO DI LINGUA FRANCESE	8,5	8
PEDAGOGIA DELLE DIVERSITA' E DELLE DIFFERENZE	8,3	91
STORIA DEL MONDO CONTEMPORANEO	8,3	18
ISTITUZIONI DI DIRITTO PUBBLICO	8,2	9
CONOSCENZA E USO DELLA LINGUA FRANCESE	8,2	11
LABORATORIO DI LINGUA SPAGNOLA	8,1	3
LINEAMENTI DELL'EVOLUZIONE DELLA CIVILTA' EUROPEA DAL 1492 AL 1870	8,1	96
LINEAMENTI DI SOCIOLOGIA DELL' EDUCAZIONE	8,0	36
LABORATORIO DI LINGUA INGLESE	7,9	23
CONOSCENZA E USO DELLA LINGUA SPAGNOLA	7,8	3
ISTITUZIONI DI ANTROPOLOGIA FILOSOFICA	7,7	21
STORIA DELLE TEORIE E DELLE TRADIZIONI FILOSOFICHE	7,5	69
FONDAMENTI DI PSICOLOGIA DINAMICA	7,5	42
I FATTI D'ARTE DAL NEOCLASSICISMO ALLA CONTEMPORANEITA'	7,3	1
FATTI FIGURATIVI DAL PRIMO UMANESIMO AL ROCOCO'	7,3	2
FONDAMENTI DI PSICOLOGIA GENERALE	7,1	70
LINEAMENTI DI SOCIOLOGIA GENERALE	6,9	51
FONDAMENTI DI ANTROPOLOGIA CULTURALE	6,9	54
I FATTI FIGURATIVI DALL'ALTO MEDIOEVO AL TARDO GOTICO	6,7	1
PROBLEMATICA E SISTEMATICA DELLA RIFLESSIONE PEDAGOGICA	6,6	53
TECNOLOGIE DELL'ISTRUZIONE E DELL'APPRENDIMENTO	6,3	9
CONOSCENZA E USO DELLA LINGUA INGLESE	5,6	7
DINAMICHE DELLA COMUNICAZIONE SOCIALE	5,5	51
CONOSCENZE GENERALI DI INFORMATICA		-
ERMENEUTICA FILOSOFICA		-
I CONTENUTI IMMATERIALI DEL MUSEO E LE RELATIVE POTENZIALITA' COMUNICATIVE		-
IGIENE ED EDUCAZIONE SANITARIA		-
ISTITUZIONI E TEORIE DELLA DIDATTICA		-
METODOLOGIA DELLA RICERCA IN EDUCAZIONE		-
PEDAGOGIA FAMILIARE E SOCIALE		-
PLURALITA' DELLE CULTURE E PLURALISMO RELIGIOSO NEI PERCORSI EDUCATIVI		-
TEORIE DELLA FILOSOFIA MORALE		-
<b>SCIENZE DELL'EDUCAZIONE</b>	<b>7,4</b>	<b>733</b>
<b>FACOLTA' DI SCIENZE DELLA FORMAZIONE</b>	<b>7,6</b>	<b>4.174</b>

**Note:**

1 - In verde sono riportati i punteggi superiori alla media del Corso di Studio. In rosso è riportata la media del Corso di Studio. In giallo sono riportati i punteggi inferiori alla media del Corso di Studio. In grigio sono indicati gli insegnamenti non rilevati.

2 - Il punteggio ottenuto da un numero di schede inferiore a sei non può ritenersi comunque soddisfacente.

**Università degli Studi di Perugia**  
**Valutazione della Didattica A.A.2008-2009**  
**Facoltà di Scienze della Formazione**

<b>SCIENZE E TECNOLOGIE DELLA PRODUZIONE ARTISTICA (Classe 23) - Terni</b>		
<b>INSEGNAMENTO</b>	<b>Voto Medio<sup>1</sup></b>	<b>Numero Schede<sup>2</sup></b>
LINGUA E TRADUZIONE-LINGUA FRANCESE	9,2	10
LETTERATURA INGLESE	8,8	17
LINGUA E TRADUZIONE-LINGUA INGLESE	8,6	16
ESTETICA	8,5	19
ISTITUZIONI DI DIRITTO PUBBLICO	8,2	16
LETTERATURA SPAGNOLA	8,2	4
DISEGNO 2	8,2	25
LINGUA E TRADUZIONE-LINGUA SPAGNOLA	8,1	12
DISEGNO	8,0	12
STORIA CONTEMPORANEA	7,9	14
INFORMATICA	7,8	22
STORIA MODERNA	7,8	18
CINEMA, FOTOGRAFIA E TELEVISIONE 2	7,8	20
STORIA DELL'ARTE CONTEMPORANEA	7,8	17
PEDAGOGIA GENERALE E SOCIALE	7,6	22
STORIA DELL'ARTE MODERNA	7,5	16
STORIA DELL'ARTE MEDIEVALE	7,5	16
DISCIPLINE DELLO SPETTACOLO	7,5	11
DISCIPLINE DELLO SPETTACOLO-REGIA	7,5	19
LETTERATURA ITALIANA	7,5	15
LETTERATURA FRANCESE	7,4	4
ARCHITETTURA DEGLI INTERNI E ALLESTIMENTO	7,3	7
PSICOLOGIA GENERALE	7,3	22
INFORMATICA 2	7,2	26
CINEMA, FOTOGRAFIA E TELEVISIONE	7,2	17
STORIA MEDIEVALE	7,0	21
SOCIOLOGIA DEI PROCESSI CULTURALI E COMUNICATIVI	6,8	17
MUSICOLOGIA E STORIA DELLA MUSICA	6,5	26
SOCIOLOGIA GENERALE	6,5	24
<b>SCIENZE E TECNOLOGIE DELLA PRODUZIONE ARTISTICA - Terni</b>	<b>7,6</b>	<b>485</b>
<b>FACOLTA' DI SCIENZE DELLA FORMAZIONE</b>	<b>7,6</b>	<b>4.174</b>

**Note:**

1 - In verde sono riportati i punteggi superiori alla media del Corso di Studio. In rosso è riportata la media del Corso di Studio. In giallo sono riportati i punteggi inferiori alla media del Corso di Studio. In grigio sono indicati gli insegnamenti non rilevati.

2 - Il punteggio ottenuto da un numero di schede inferiore a sei non può ritenersi comunque soddisfacente.

**Università degli Studi di Perugia**  
**Valutazione della Didattica A.A.2008-2009**  
**Facoltà di Scienze della Formazione**

<b>SCIENZE PER L'INVESTIGAZIONE E LA SICUREZZA (Classe 36) - Narni (TR)</b>		
<b>INSEGNAMENTO</b>	<b>Voto Medio<sup>1</sup></b>	<b>Numero Schede<sup>2</sup></b>
LINGUA FRANCESE 2	8,4	18
MICROBIOLOGIA	8,1	19
CRIMINOLOGIA	8,1	66
SOCIOLOGIA GIURIDICA E DEL MUTAMENTO SOCIALE 2	7,5	54
ANATOMIA UMANA	7,4	65
LINGUA FRANCESE	7,4	46
SOCIOLOGIA GIURIDICA E DEL MUTAMENTO SOCIALE	7,3	45
STORIA CONTEMPORANEA	7,2	46
SOCIOLOGIA DELL'AMBIENTE E DEL TERRITORIO	7,1	83
LINGUA INGLESE	7,1	3
SOCIOLOGIA DEI PROCESSI ECONOMICI E DEL LAVORO	7,1	62
LINGUA INGLESE 2	7,1	59
STORIA CONTEMPORANEA 2	7,0	51
ISTITUZIONI DI DIRITTO PUBBLICO	7,0	71
MEDICINA LEGALE	7,0	33
MEDICINA LEGALE 2	6,9	31
SOCIOLOGIA DEI FENOMENI POLITICI	6,8	70
SOCIOLOGIA GENERALE	6,7	49
DIRITTO DEL LAVORO	6,6	52
SOCIOLOGIA DEI PROCESSI CULTURALI E COMUNICATIVI 2	6,4	41
ELETTROTECNICA	6,1	32
DIRITTO DELL'UNIONE EUROPEA	5,8	23
ORGANIZZAZIONE AZIENDALE	5,5	75
STORIA DELLE DOTTRINE POLITICHE	5,5	61
STATISTICA SOCIALE	4,7	47
PSICOLOGIA SOCIALE		-
SISTEMI DI ELABORAZIONE DELLE INFORMAZIONI		-
SISTEMI DI ELABORAZIONE DELLE INFORMAZIONI 2		-
SOCIOLOGIA DEI PROCESSI CULTURALI E COMUNICATIVI		-
SOCIOLOGIA GENERALE 2		-
<b>SCIENZE PER L'INVESTIGAZIONE E LA SICUREZZA - Narni (TR)</b>	<b>6,8</b>	<b>1.202</b>
<b>FACOLTA' DI SCIENZE DELLA FORMAZIONE</b>	<b>7,6</b>	<b>4.174</b>

**Note:**

1 - In verde sono riportati i punteggi superiori alla media del Corso di Studio. In rosso è riportata la media del Corso di Studio. In giallo sono riportati i punteggi inferiori alla media del Corso di Studio. In grigio sono indicati gli insegnamenti non rilevati.

2 - Il punteggio ottenuto da un numero di schede inferiore a sei non può ritenersi comunque soddisfacente.

**Università degli Studi di Perugia**  
**Valutazione della Didattica A.A.2008-2009**  
**Facoltà di Scienze della Formazione**

<b>CONSULENZA PEDAGOGICA E COORDINAMENTO INTERVENTI FORMATIVI (Classe LM85)</b>		
<b>INSEGNAMENTO</b>	<b>Voto Medio<sup>1</sup></b>	<b>Numero Schede<sup>2</sup></b>
VALUTAZIONE DELLA QUALITA' DEI PROCESSI FORMATIVI 2	9,7	3
TEORIE ESTETICHE E DI FILOSOFIA DELL'ARTE	9,4	3
DIDATTICA MUSEALE E PROGETTAZIONE DEGLI INTERVENTI EDUCATIVI	8,7	1
PSICOLOGIA DELLO SVILUPPO E DELL'EDUCAZIONE	8,4	31
TECNOLOGIE DELL'ISTRUZIONE E DELL'APPRENDIMENTO E PROGETTAZIONE DI AMBIENTI E-LEARNING	8,2	2
VALUTAZIONE DELLA QUALITA' DEI PROCESSI FORMATIVI	8,2	2
STORIA CONTEMPORANEA	8,1	28
FILOSOFIA DELLA COMUNICAZIONE E DELL'INTERPRETAZIONE	8,0	21
DIDATTICA SPECIALE E PROGETTAZIONE DEGLI INTERVENTI EDUCATIVI	7,9	16
COMPETENZA NELLA LINGUA INGLESE	7,6	9
ANTROPOLOGIA DELL'EDUCAZIONE		-
COMPORAMENTI UMANI E SEGNI CULTURALI NEL PAESAGGIO		-
FILOSOFIA DELL'EDUCAZIONE		-
GNOSEOLOGIA GENERALE		-
MUSEOLOGIA E CRITICA ARTISTICA E DEL RESTAURO		-
SOCIOLOGIA DEI PROCESSI CULTURALI E COMUNICATIVI		-
STORIA DEL CRISTIANESIMO E DELLE CHIESE		-
STORIA DELL'ARTE MEDIEVALE		-
STORIA DELL'ARTE MODERNA		-
<b>CONSULENZA PEDAGOGICA E COORDINAMENTO INTERVENTI FORMATIVI</b>	<b>8,2</b>	<b>116</b>
<b>FACOLTA' DI SCIENZE DELLA FORMAZIONE</b>	<b>7,6</b>	<b>4.174</b>

**Note:**

1 - In verde sono riportati i punteggi superiori alla media del Corso di Studio. In rosso è riportata la media del Corso di Studio. In giallo sono riportati i punteggi inferiori alla media del Corso di Studio. In grigio sono indicati gli insegnamenti non rilevati.

2 - Il punteggio ottenuto da un numero di schede inferiore a sei non può ritenersi comunque soddisfacente.

**Università degli Studi di Perugia**  
**Valutazione della Didattica A.A.2008-2009**  
**Facoltà di Scienze della Formazione**

<b>ESPERTO NELLA PROGETTAZIONE DELL'INSEGNAMENTO A DISTANZA (Classe 18) - Terni</b>		
<b>INSEGNAMENTO</b>	<b>Voto Medio<sup>1</sup></b>	<b>Numero Schede<sup>2</sup></b>
TELECOMUNICAZIONI	9,5	7
INFORMATICA 2	9,2	5
SISTEMI DI ELABORAZIONE DELLE INFORMAZIONI	9,1	3
DIRITTO DELL'UNIONE EUROPEA	9,0	4
LINGUA E TRADUZIONE-LINGUA FRANCESE	9,0	1
SOCIOLOGIA DEI PROCESSI ECONOMICI E DEL LAVORO	7,9	5
PSICOLOGIA DEL LAVORO E DELL'ORGANIZZAZIONE	7,7	3
PEDAGOGIA SPERIMENTALE	7,6	7
LINGUA E TRADUZIONE-LINGUA INGLESE	7,6	3
DIDATTICA E PEDAGOGIA SPECIALE 2	7,5	2
FILOSOFIA E TEORIA DEI LINGUAGGI	7,1	7
STORIA CONTEMPORANEA	6,8	2
STATISTICA PER LA RICERCA SPERIMENTALE E TECNOLOGICA	6,6	4
<b>ESPERTO NELLA PROGETTAZIONE DELL'INSEGNAMENTO A DISTANZA - Terni</b>	<b>8,1</b>	<b>53</b>
<b>FACOLTA' DI SCIENZE DELLA FORMAZIONE</b>	<b>7,6</b>	<b>4.174</b>

**Note:**

1 - In verde sono riportati i punteggi superiori alla media del Corso di Studio. In rosso è riportata la media del Corso di Studio. In giallo sono riportati i punteggi inferiori alla media del Corso di Studio. In grigio sono indicati gli insegnamenti non rilevati.

2 - Il punteggio ottenuto da un numero di schede inferiore a sei non può ritenersi comunque soddisfacente.

# Università degli Studi di Perugia

## Valutazione della Didattica A.A.2008-2009

### Facoltà di Scienze della Formazione

<b>SCIENZE DELLA PROFESSIONALITA' EDUCATIVA (Classe 18)</b>		
<b>INSEGNAMENTO</b>	<b>Voto Medio<sup>1</sup></b>	<b>Numero Schede<sup>2</sup></b>
ESEGESI DELLE FONTI STORICHE MEDIEVALI	9,5	1
LETTERATURA FRANCESE	9,4	6
ISTITUZIONI MEDIEVALI	9,3	1
STORIA MEDIEVALE	9,3	1
METODOLOGIA E TECNICA DELLA RICERCA SOCIALE	9,1	4
FILOSOFIA TEORETICA	9,1	7
STORIA DELLE DOTTRINE MORALI	9,1	7
FORMAZIONE E POLITICHE DELLE RISORSE UMANE	9,1	9
LETTERATURA INGLESE	9,1	9
GEOGRAFIA REGIONALE	9,0	1
LETTERATURA ITALIANA	8,5	1
PSICOLOGIA DINAMICA	8,4	9
ESTETICA	8,3	9
STORIA DELLA FILOSOFIA CONTEMPORANEA	8,3	3
PEDAGOGIA SOCIALE	8,3	6
TECNICHE DI OSSERVAZIONE DEL COMPORTAMENTO INFANTILE	8,2	25
PSICOLOGIA DELLO SVILUPPO	8,2	12
METODOLOGIA DELLA RICERCA PEDAGOGICA	8,1	7
ANTROPOLOGIA CULTURALE	8,1	9
SOCIOLOGIA DELL'ORGANIZZAZIONE	8,0	21
PSICOPATOLOGIA DELLO SVILUPPO	8,0	57
PSICOLOGIA SOCIALE	8,0	30
METODOLOGIA DEL GIOCO E DELL'ANIMAZIONE	8,0	31
PEDAGOGIA SPECIALE	7,9	31
METODI E DIDATTICHE DELLE ATTIVITÀ MOTORIE	7,9	9
PSICOLOGIA DELL'EDUCAZIONE	7,6	25
LINGUA INGLESE	7,3	10
METODOLOGIA E TECNICA DEL LAVORO DI GRUPPO	7,0	11
INFORMATICA	6,8	38
STORIA DELLA FILOSOFIA ANTICA	6,6	12
STORIA DEL CRISTIANESIMO	6,4	9
ORGANIZZAZIONE DEI SERVIZI SOCIALI	6,0	7

**segue****Note:**

1 - In verde sono riportati i punteggi superiori alla media del Corso di Studio. In rosso è riportata la media del Corso di Studio. In giallo sono riportati i punteggi inferiori alla media del Corso di Studio. In grigio sono indicati gli insegnamenti non rilevati.

2 - Il punteggio ottenuto da un numero di schede inferiore a sei non può ritenersi comunque soddisfacente.

**Università degli Studi di Perugia**  
**Valutazione della Didattica A.A.2008-2009**  
**Facoltà di Scienze della Formazione**

<b>SCIENZE DELLA PROFESSIONALITA' EDUCATIVA (Classe 18)</b>		
<b>INSEGNAMENTO</b>	<b>Voto Medio<sup>1</sup></b>	<b>Numero Schede<sup>2</sup></b>
SOCIOLINGUISTICA	5,7	27
METODOLOGIA DELL'EDUCAZIONE MUSICALE	5,0	2
LINGUA FRANCESE	4,5	2
DIDATTICA GENERALE		-
ETICA SOCIALE		-
FILOSOFIA MORALE		-
GEOGRAFIA		-
GEOGRAFIA CULTURALE		-
GEOGRAFIA SOCIALE		-
GNOSEOLOGIA		-
IGIENE E EDUCAZIONE SANITARIA		-
MUSEOLOGIA		-
PEDAGOGIA INTERCULTURALE		-
SOCIOLOGIA DEI PROCESSI CULTURALI		-
STORIA CONTEMPORANEA		-
STORIA DEI PARTITI		-
STORIA DEL RISORGIMENTO		-
STORIA DELLA FILOSOFIA MEDIEVALE		-
STORIA DELL'ARTE MEDIEVALE		-
STORIA DELL'ARTE MODERNA		-
STORIA DELLE DOTTRINE POLITICHE		-
STORIA DELL'UMBRIA		-
STORIA E CRITICA DEL CINEMA		-
STORIA MODERNA		-
STORIA ROMANA		-
TECNOLOGIE DELL' ISTRUZIONE E DELL'APPRENDIMENTO		-
<b>SCIENZE DELLA PROFESSIONALITA' EDUCATIVA</b>	<b>7,7</b>	<b>449</b>
<b>FACOLTA' DI SCIENZE DELLA FORMAZIONE</b>	<b>7,6</b>	<b>4.174</b>

**Note:**

1 - In verde sono riportati i punteggi superiori alla media del Corso di Studio. In rosso è riportata la media del Corso di Studio. In giallo sono riportati i punteggi inferiori alla media del Corso di Studio. In grigio sono indicati gli insegnamenti non rilevati.

2 - Il punteggio ottenuto da un numero di schede inferiore a sei non può ritenersi comunque soddisfacente.

# Università degli Studi di Perugia

## Valutazione della Didattica A.A.2008-2009

### Facoltà di Scienze della Formazione

<b>CONSULENZA PEDAGOGICA E COORDINAMENTO DI INTERVENTI FORMATIVI (Classe 87/S)</b>		
<b>INSEGNAMENTO</b>	<b>Voto Medio<sup>1</sup></b>	<b>Numero Schede<sup>2</sup></b>
TEORIE E TECNICHE DEL COLLOQUIO	7,4	18
PEDAGOGIA DELLA MARGINALITA' E DELLA DEVIANZA	6,8	50
PEDAGOGIA SOCIALE	6,6	43
<b>CONSULENZA PEDAGOGICA E COORDINAMENTO DI INTERVENTI FORMATIVI</b>	<b>6,8</b>	<b>111</b>
<b>FACOLTA' DI SCIENZE DELLA FORMAZIONE</b>	<b>7,6</b>	<b>4.174</b>

<b>SCREEN PRODUCTION: SCIENZE DELLO SPETTACOLO AUDIOVISIVO (Classe 73/S) - Terni</b>		
<b>INSEGNAMENTO</b>	<b>Voto Medio<sup>1</sup></b>	<b>Numero Schede<sup>2</sup></b>
MUSICOLOGIA E STORIA DELLA MUSICA	8,6	4
LINGUA E LETTERATURA GRECA	8,1	3
LINGUA E TRADUZIONE- LINGUA FRANCESE	8,0	4
GLOTTOLOGIA E LINGUISTICA	8,0	4
DISCIPLINE DELLO SPETTACOLO	7,7	3
SOCIOLOGIA DEI PROCESSI CULTURALI E COMUNICATIVI	7,6	2
DISEGNO	7,4	4
STORIA DELL'ARTE MODERNA	6,9	5
<b>SCREEN PRODUCTION: SCIENZE DELLO SPETTACOLO AUDIOVISIVO - Terni</b>	<b>7,7</b>	<b>29</b>
<b>FACOLTA' DI SCIENZE DELLA FORMAZIONE</b>	<b>7,6</b>	<b>4.174</b>

**Note:**

1 - In verde sono riportati i punteggi superiori alla media del Corso di Studio. In rosso è riportata la media del Corso di Studio. In giallo sono riportati i punteggi inferiori alla media del Corso di Studio. In grigio sono indicati gli insegnamenti non rilevati.

2 - Il punteggio ottenuto da un numero di schede inferiore a sei non può ritenersi comunque soddisfacente.



**Università degli Studi di Perugia**  
**Valutazione della Didattica A.A.2008-2009**  
**Facoltà di Scienze Matematiche**  
**Fisiche e Naturali**

<b>SCIENZE BIOLOGICHE (Classe L13)</b>		
<b>INSEGNAMENTO</b>	<b>Voto Medio<sup>1</sup></b>	<b>Numero Schede<sup>2</sup></b>
BOTANICA	7,4	34
CITOLOGIA E ISTOLOGIA	7,1	50
ZOOLOGIA	7,0	24
ANATOMIA UMANA	7,0	36
CHIMICA GENERALE	6,9	73
FISICA	6,3	38
MATEMATICA E STATISTICA	5,0	30
BIOETICA E DIRITTO		-
LABORATORIO DI INFORMATICA		-
PREVENZIONE E SICUREZZA IN LABORATORIO		-
<b>SCIENZE BIOLOGICHE</b>	<b>6,7</b>	<b>285</b>
<b>FACOLTA' DI SCIENZE MATEMATICHE FISICHE E NATURALI</b>	<b>7,6</b>	<b>4.391</b>

**Note:**

1 - In verde sono riportati i punteggi superiori alla media del Corso di Studio. In rosso è riportata la media del Corso di Studio. In giallo sono riportati i punteggi inferiori alla media del Corso di Studio. In grigio sono indicati gli insegnamenti non rilevati.

2 - Il punteggio ottenuto da un numero di schede inferiore a sei non può ritenersi comunque soddisfacente.

**Università degli Studi di Perugia**  
**Valutazione della Didattica A.A.2008-2009**  
**Facoltà di Scienze Matematiche**  
**Fisiche e Naturali**

<b>CHIMICA (Classe L27)</b>		
<b>INSEGNAMENTO</b>	<b>Voto Medio<sup>1</sup></b>	<b>Numero Schede<sup>2</sup></b>
MATEMATICA 2	9,2	33
SIMULAZIONI MOLECOLARI	9,1	4
CHIMICA ORGANICA 2	8,3	53
CHIM GEN INIRGANICA	8,2	35
CHIMICA FISICA 2	8,2	29
SPETTROCHIMICA	8,1	18
CHIMICA FISICA 1	8,0	43
CHIMICA DELLO STATO SOLIDO MATERIALI	7,6	11
CHIMICA AMBIENTALE	7,5	7
CHIMICA INORGANICA	7,5	13
CHIMICA ORGANICA 1	7,5	34
CHIMICA BIOORGANICA	7,5	10
CHIMICA ANALITICA INORGANICA	7,3	35
CHIMICA ANALITICA STRUMENTALE	7,2	27
CHIMICA BIOLOGICA	6,8	18
MATEMATICA 1	6,3	30
FISICA 1	6,3	23
SICUREZZA NEI LABORATORI	6,0	57
FISICA 2		-
INGLESE		-
<b>CHIMICA</b>	<b>7,5</b>	<b>480</b>
<b>FACOLTA' DI SCIENZE MATEMATICHE FISICHE E NATURALI</b>	<b>7,6</b>	<b>4.391</b>

**Note:**

1 - In verde sono riportati i punteggi superiori alla media del Corso di Studio. In rosso è riportata la media del Corso di Studio. In giallo sono riportati i punteggi inferiori alla media del Corso di Studio. In grigio sono indicati gli insegnamenti non rilevati.

2 - Il punteggio ottenuto da un numero di schede inferiore a sei non può ritenersi comunque soddisfacente.

**Università degli Studi di Perugia**  
 Valutazione della Didattica A.A.2008-2009  
**Facoltà di Scienze Matematiche**  
**Fisiche e Naturali**

<b>FISICA (Classe L30)</b>		
<b>INSEGNAMENTO</b>	<b>Voto Medio<sup>1</sup></b>	<b>Numero Schede<sup>2</sup></b>
LABORATORIO I	8,6	15
ANALISI MATEMATICA I	8,1	21
ANALISI MATEMATICA II	7,9	15
GEOMETRIA	7,7	18
FISICA I	6,4	13
INFORMATICA PER LA FISICA	5,8	9
<b>FISICA</b>	<b>7,6</b>	<b>91</b>
<b>FACOLTA' DI SCIENZE MATEMATICHE FISICHE E NATURALI</b>	<b>7,6</b>	<b>4.391</b>

<b>INFORMATICA (Classe 31)</b>		
<b>INSEGNAMENTO</b>	<b>Voto Medio<sup>1</sup></b>	<b>Numero Schede<sup>2</sup></b>
PROGRAMMAZIONE I CON LABORATORIO	7,5	44
ARCHITETTURA DEGLI ELABORATORI CON LABORATORIO	8,0	15
MATEMATICA DISCRETA	8,0	31
PROGRAMMAZIONE II CON LABORATORIO	7,4	19
ANALISI MATEMATICA	7,4	18
<b>INFORMATICA</b>	<b>7,7</b>	<b>127</b>
<b>FACOLTA' DI SCIENZE MATEMATICHE FISICHE E NATURALI</b>	<b>7,6</b>	<b>4.391</b>

**Note:**

1 - In verde sono riportati i punteggi superiori alla media del Corso di Studio. In rosso è riportata la media del Corso di Studio. In giallo sono riportati i punteggi inferiori alla media del Corso di Studio. In grigio sono indicati gli insegnamenti non rilevati.

2 - Il punteggio ottenuto da un numero di schede inferiore a sei non può ritenersi comunque soddisfacente.

**Università degli Studi di Perugia**  
**Valutazione della Didattica A.A.2008-2009**  
**Facoltà di Scienze Matematiche**  
**Fisiche e Naturali**

<b>SCIENZE NATURALI (Classe 32)</b>		
<b>INSEGNAMENTO</b>	<b>Voto Medio<sup>1</sup></b>	<b>Numero Schede<sup>2</sup></b>
CHIMICA ORGANICA PER SCIENZE NATURALI	7,6	10
BIOLOGIA CELLULARE E GENETICA	7,5	5
INTRODUZIONE ALLO STUDIO DEL TERRITORIO	7,5	10
INFORMATICA	7,3	5
ZOOLOGIA	7,0	10
FISICA PER SCIENZE NATURALI	5,9	10
BOTANICA GENERALE		-
CHIMICA GENERALE PER SCIENZE NATURALI		-
INFORMATICA		-
INGLESE		-
MATEMATICA PER SCIENZE NAURALI		-
<b>SCIENZE NATURALI</b>	<b>7,1</b>	<b>50</b>
<b>FACOLTA' DI SCIENZE MATEMATICHE FISICHE E NATURALI</b>	<b>7,6</b>	<b>4.391</b>

<b>ATTIVITÀ DI PROTEZIONE CIVILE (Classe 32)</b>		
<b>INSEGNAMENTO</b>	<b>Voto Medio<sup>1</sup></b>	<b>Numero Schede<sup>2</sup></b>
CHIMICA GENERALE	8,0	7
FISICA	7,8	5
ISTITUZIONI DI MATEMATICA	7,1	6
BOTANICA		-
ECOLOGIA		-
GEOLOGIA		-
INFORMATICA		-
<b>ATTIVITÀ DI PROTEZIONE CIVILE</b>	<b>7,6</b>	<b>18</b>
<b>FACOLTA' DI SCIENZE MATEMATICHE FISICHE E NATURALI</b>	<b>7,6</b>	<b>4.391</b>

**Note:**

1 - In verde sono riportati i punteggi superiori alla media del Corso di Studio. In rosso è riportata la media del Corso di Studio. In giallo sono riportati i punteggi inferiori alla media del Corso di Studio. In grigio sono indicati gli insegnamenti non rilevati.

2 - Il punteggio ottenuto da un numero di schede inferiore a sei non può ritenersi comunque soddisfacente.

**Università degli Studi di Perugia**  
 Valutazione della Didattica A.A.2008-2009  
**Facoltà di Scienze Matematiche**  
**Fisiche e Naturali**

<b>GEOLOGIA (Classe 34)</b>		
<b>INSEGNAMENTO</b>	<b>Voto Medio<sup>1</sup></b>	<b>Numero Schede<sup>2</sup></b>
PALEONTOLOGIA	7,1	6
CHIMICA	7,1	17
FISICA	6,9	17
MATEMATICA	6,8	16
MINERALOGIA	6,6	18
GEOGRAFIA FISICA E CARTOGRAFIA	6,6	17
<b>GEOLOGIA</b>	<b>6,8</b>	<b>91</b>
<b>FACOLTA' DI SCIENZE MATEMATICHE FISICHE E NATURALI</b>	<b>7,6</b>	<b>4.391</b>

<b>MATEMATICA (Classe 35)</b>		
<b>INSEGNAMENTO</b>	<b>Voto Medio<sup>1</sup></b>	<b>Numero Schede<sup>2</sup></b>
ANALISI MATEMATICA 1	7,9	58
GEOMETRIA 1	7,3	54
ALGEBRA 1	7,3	46
FISICA 1	6,9	50
INFORMATICA 1	5,7	29
<b>MATEMATICA</b>	<b>7,2</b>	<b>237</b>
<b>FACOLTA' DI SCIENZE MATEMATICHE FISICHE E NATURALI</b>	<b>7,6</b>	<b>4.391</b>

**Note:**

1 - In verde sono riportati i punteggi superiori alla media del Corso di Studio. In rosso è riportata la media del Corso di Studio. In giallo sono riportati i punteggi inferiori alla media del Corso di Studio. In grigio sono indicati gli insegnamenti non rilevati.

2 - Il punteggio ottenuto da un numero di schede inferiore a sei non può ritenersi comunque soddisfacente.

**Università degli Studi di Perugia**  
**Valutazione della Didattica A.A.2008-2009**  
**Facoltà di Scienze Matematiche**  
**Fisiche e Naturali**

<b>BIOLOGIA E AMBIENTE (Classe 6/S)</b>		
<b>INSEGNAMENTO</b>	<b>Voto Medio<sup>1</sup></b>	<b>Numero Schede<sup>2</sup></b>
LAB. SISTEMI INFORMATIVI TERRITORIALI	8,4	6
ZOOLOGIA SISTEMATICA SIMBIOSI ED ASSOCIAZIONI ANIMALI	8,3	8
BOTANICA SISTEMATICA	8,3	2
GENETICA ECOLOGICA	8,0	1
IGIENE AMBIENTALE II	8,0	7
LAB. MONITORAGGIO AMBIENTALE II	7,1	7
FISIOLOGIA AMBIENTALE	7,0	5
TOSSICOLOGIA AMBIENTALE II	7,0	5
ANATOMIA TOPOGRAFICA DEI VERTEBRATI		-
ECOLOGIA I		-
ECOLOGIA II		-
ECONOMIA APPLICATA AL TERRITORIO		-
FISICA AMBIENTALE		-
PALINOLOGIA		-
RECUPERO DEI SITI INQUINATI-PROCESSI BIOTECNOLOGICI DI RISANAMENTO		-
<b>BIOLOGIA E AMBIENTE</b>	<b>7,7</b>	<b>41</b>
<b>FACOLTA' DI SCIENZE MATEMATICHE FISICHE E NATURALI</b>	<b>7,6</b>	<b>4.391</b>

**Note:**

1 - In verde sono riportati i punteggi superiori alla media del Corso di Studio. In rosso è riportata la media del Corso di Studio. In giallo sono riportati i punteggi inferiori alla media del Corso di Studio. In grigio sono indicati gli insegnamenti non rilevati.

2 - Il punteggio ottenuto da un numero di schede inferiore a sei non può ritenersi comunque soddisfacente.

**Università degli Studi di Perugia**  
**Valutazione della Didattica A.A.2008-2009**  
**Facoltà di Scienze Matematiche**  
**Fisiche e Naturali**

<b>METODOLOGIE BIOCHIMICHE E BIOMOLECOLARI APPLICATE (Classe 6/S)</b>		
<b>INSEGNAMENTO</b>	<b>Voto Medio<sup>1</sup></b>	<b>Numero Schede<sup>2</sup></b>
BIOTECNOLOGIE ALIMENTARI	8,2	5
IGIENE DEGLI ALIMENTI E DELLA NUTRIZIONE CON ELEMENTI DI CERTIFICAZIONE	7,8	6
GENETICA MOLECOLARE	7,8	8
ANALISI CHIMICA STRUMENTALE		-
BIOCHIMICA METABOLICA E FUNZIONALE; UTILIZZAZIONE FISILOGICA DEI NUTRIENTI-C.I		-
BIOTECNOLOGIE MOLECOLARI E RICOMBINANTI		-
CHIMICA, BIOCHIMICA E TOSSICOLOGIA DEGLI ADDITIVI E DEI CONTAMINANTI		-
ELEMENTI DI LEGISLAZIONE		-
ENZIMOLOGIA E METODOLOGIE BIOCHIMICHE		-
IMMUNOLOGIA E TECNICHE IMMUNOLOGICHE		-
MODELLI MATEMATICI E STATISTICI		-
<b>METODOLOGIE BIOCHIMICHE E BIOMOLECOLARI APPLICATE</b>	<b>7,9</b>	<b>19</b>
<b>FACOLTA' DI SCIENZE MATEMATICHE FISICHE E NATURALI</b>	<b>7,6</b>	<b>4.391</b>

**Note:**

1 - In verde sono riportati i punteggi superiori alla media del Corso di Studio. In rosso è riportata la media del Corso di Studio. In giallo sono riportati i punteggi inferiori alla media del Corso di Studio. In grigio sono indicati gli insegnamenti non rilevati.

2 - Il punteggio ottenuto da un numero di schede inferiore a sei non può ritenersi comunque soddisfacente.

**Università degli Studi di Perugia**  
**Valutazione della Didattica A.A.2008-2009**  
**Facoltà di Scienze Matematiche**  
**Fisiche e Naturali**

<b>SCIENZE MOLECOLARI BIOMEDICHE (Classe 6/S)</b>		
<b>INSEGNAMENTO</b>	<b>Voto Medio<sup>1</sup></b>	<b>Numero Schede<sup>2</sup></b>
BIOLOGIA TEORICA	8,5	13
CHIMICA FISICA DELLE BIOMOLECOLE	8,3	12
VIROLOGIA MOLECOLARE E CLINICA	8,2	20
AEROBIOLOGIA	8,1	8
NEUROBIOLOGIA	8,0	13
MICROBIOLOGIA MOLECOLARE APPLICATA	7,9	7
BIOECONOMIA IL SISTEMA UOMO COME MODELLO	7,7	19
GENETICA MOLECOLARE	7,6	14
PRINCIPI DI GENOMICA UMANA	7,3	3
FOTOCHIMICA E FOTOBIOLOGIA	7,0	7
BIOCHIMICA CLINICA E BIOTECNOLOGIE CELLULARI E MOLECOLARI	7,0	2
IMMUNOLOGIA	6,9	9
FISIOLOGIA, PATOLOGIA ED EPIDEMIOLOGIA	6,7	14
BIOCHIMICA APPLICATA E BIOLOGIA MOLECOLARE II	6,3	12
MODELLI MATEMATICI E STATISTICI	6,2	15
ANATOMIA UMANA		-
ELETTROFISIOLOGIA		-
GENETICA DEI MICRORGANISMI		-
<b>SCIENZE MOLECOLARI BIOMEDICHE</b>	<b>7,5</b>	<b>168</b>
<b>FACOLTA' DI SCIENZE MATEMATICHE FISICHE E NATURALI</b>	<b>7,6</b>	<b>4.391</b>

**Note:**

1 - In verde sono riportati i punteggi superiori alla media del Corso di Studio. In rosso è riportata la media del Corso di Studio. In giallo sono riportati i punteggi inferiori alla media del Corso di Studio. In grigio sono indicati gli insegnamenti non rilevati.

2 - Il punteggio ottenuto da un numero di schede inferiore a sei non può ritenersi comunque soddisfacente.



**Università degli Studi di Perugia**  
 Valutazione della Didattica A.A.2008-2009  
**Facoltà di Scienze Matematiche**  
**Fisiche e Naturali**

<b>BIOTECNOLOGIE CHIMICO-INDUSTRIALI (Classe 8/S)</b>		
<b>INSEGNAMENTO</b>	<b>Voto Medio<sup>1</sup></b>	<b>Numero Schede<sup>2</sup></b>
PRODOTTI E PROCESSI BIOTECNOLOGICI	7,7	2
GENETICA MOLECOLARE	7,5	6
BIOLOGIA MOLECOLARE APPLICATA	7,5	6
TECNICHE SPETTROSCOPICHE APPLICATE	7,4	5
FISICA DELLA MATERIA	7,2	4
CHIMICA BIOINORGANICA	7,1	6
IMPIANTI INDUSTRIALI IN BIOTECNOLOGIE	6,5	3
<b>BIOTECNOLOGIE CHIMICO-INDUSTRIALI</b>	<b>7,3</b>	<b>32</b>
<b>FACOLTA' DI SCIENZE MATEMATICHE FISICHE E NATURALI</b>	<b>7,6</b>	<b>4.391</b>

**Note:**

1 - In verde sono riportati i punteggi superiori alla media del Corso di Studio. In rosso è riportata la media del Corso di Studio. In giallo sono riportati i punteggi inferiori alla media del Corso di Studio. In grigio sono indicati gli insegnamenti non rilevati.

2 - Il punteggio ottenuto da un numero di schede inferiore a sei non può ritenersi comunque soddisfacente.

**Università degli Studi di Perugia**  
**Valutazione della Didattica A.A.2008-2009**  
**Facoltà di Scienze Matematiche**  
**Fisiche e Naturali**

<b>FISICA (Classe 20/S)</b>		
<b>INSEGNAMENTO</b>	<b>Voto Medio<sup>1</sup></b>	<b>Numero Schede<sup>2</sup></b>
FISICA DELLO STATO SOLIDO I	9,5	4
FISICA ATOMICA	9,5	7
FISICA DELLO STATO SOLIDO II	9,3	8
CHIMICA II	8,8	8
ELETTRODINAMICA QUANTISTICA	8,2	7
COSMOLOGIA ED ASTROPARTICELLE	8,2	5
ASTROFISICA	8,1	3
FISICA DELLA MATERIA II	8,1	3
FISICA TEORICA I	7,9	4
INTRODUZIONE ALLA FISICA DELLE PARTICELLE ELEMENTARI	7,9	3
LABORATORIO DI FISICA NUCLEARE E SUBNUCLEARE I	7,6	5
STATISTICA E SIMULAZIONI	7,6	8
SPETTROSCOPIA	7,6	5
TEORIA DEI CAMPI	7,5	4
ASTROFISICA DELLE ALTE ENERGIE	7,5	4
ESPERIMENTI DI FISICA DELLE ALTE ENERGIE	7,5	3
MECCANICA STATISTICA I	7,2	4
ELETTRODINAMICA CLASSICA	7,2	5
LABORATORIO DI FISICA DELLA MATERIA I	6,8	5
METODI MATEMATICI AVANZATI PER LA FISICA	6,8	6
FISICA TEORICA II	6,5	5
TEORIA DELLA DIFFUSIONE E DEI SISTEMI A MULTICORPI I	5,4	6
LABORATORIO DI FISICA DELLA MATERIA II	5,4	7
FISICA DEI MEZZI CONTINUI		-
FISICA DELLA MATERIA I		-
LABORATORIO DI FISICA NUCLEARE E SUBNUCLEARE II		-
PARTICELLE ELEMENTARI		-
RIVELATORI A SEMICONDUCTORI		-
RIVELATORI PER LA FISICA DELLE ALTE ENERGIE		-
TEORIA DELLA DIFFUSIONE E DEI SISTEMI A MULTICORPI II		-
TEORIA QUANTISTICA DEI CAMPI		-
<b>FISICA</b>	<b>7,7</b>	<b>119</b>
<b>FACOLTA' DI SCIENZE MATEMATICHE FISICHE E NATURALI</b>	<b>7,6</b>	<b>4.391</b>

**Note:**

1 - In verde sono riportati i punteggi superiori alla media del Corso di Studio. In rosso è riportata la media del Corso di Studio. In giallo sono riportati i punteggi inferiori alla media del Corso di Studio. In grigio sono indicati gli insegnamenti non rilevati.

2 - Il punteggio ottenuto da un numero di schede inferiore a sei non può ritenersi comunque soddisfacente.

**Università degli Studi di Perugia**  
**Valutazione della Didattica A.A.2008-2009**  
**Facoltà di Scienze Matematiche**  
**Fisiche e Naturali**

<b>INFORMATICA (Classe 23/S)</b>		
<b>INSEGNAMENTO</b>	<b>Voto Medio<sup>1</sup></b>	<b>Numero Schede<sup>2</sup></b>
CALCOLO NUMERICO CORSO AVANZATO	10,0	1
PIANIFICAZIONE E VALUTAZIONE DELLA SICUREZZA INFORMATICA	9,2	8
ALGORITMI III	9,0	3
LABORATORIO DI SISTEMI OPERATIVI AVANZATI	9,0	4
ALGORITMI EURISTICI ED EVOLUTIVI	8,6	7
CRITTOGRAFIA	8,5	10
COMPLEMENTI DI INTELLIGENZA ARTIFICIALE	8,4	4
PROGRAMMAZIONE DICHIARATIVA E AUTOMAZIONE DEL RAGIONAMENTO	8,4	2
FISICA DELL'INFORMAZIONE	8,3	10
DIRITTO DELL'INFORMATICA E DELLE COMUNICAZIONI	8,3	12
FONDAMENTI DI INTELLIGENZA ARTIFICIALE	8,2	8
LABORATORIO DI PROGRAMMAZIONE AVANZATA	8,0	6
PROGRAMMAZIONE AVANZATA	7,9	6
INFORMATICA TEORICA	7,9	6
SICUREZZA INFORMATICA	7,7	10
BASI DI DATI AVANZATE E TECNICHE DI DATA MINING	7,7	13
SISTEMI OPERATIVI AVANZATI	7,4	6
PROGRAMMAZIONE E GESTIONE DELLA SICUREZZA CON LABORATORIO	7,3	8
RICERCA OPERATIVA	7,2	7
APPLICAZIONI E CALCOLO IN RETE CORSO AVANZATO	7,0	5
RETI DI CALCOLATORI CON LABORATORIO	6,9	3
SIMULAZIONE	6,9	9
STRUTTURE ATOMICHE E MOLECOLARI		-
<b>INFORMATICA</b>	<b>8,0</b>	<b>148</b>
<b>FACOLTA' DI SCIENZE MATEMATICHE FISICHE E NATURALI</b>	<b>7,6</b>	<b>4.391</b>

**Note:**

1 - In verde sono riportati i punteggi superiori alla media del Corso di Studio. In rosso è riportata la media del Corso di Studio. In giallo sono riportati i punteggi inferiori alla media del Corso di Studio. In grigio sono indicati gli insegnamenti non rilevati.

2 - Il punteggio ottenuto da un numero di schede inferiore a sei non può ritenersi comunque soddisfacente.

**Università degli Studi di Perugia**  
**Valutazione della Didattica A.A.2008-2009**  
**Facoltà di Scienze Matematiche**  
**Fisiche e Naturali**

<b>MATEMATICA (Classe 45/S)</b>		
<b>INSEGNAMENTO</b>	<b>Voto Medio<sup>1</sup></b>	<b>Numero Schede<sup>2</sup></b>
ALGEBRA 3	8,9	13
ANALISI NUMERICA 3	8,7	15
MECCANICA SUPERIORE 1	8,6	5
TOPOLOGIA 2	8,3	4
GEOMETRIA COMBINATORIA 2	8,3	9
PROBABILITA' 2	8,2	4
ANALISI SUPERIORE 1	8,0	3
ELEMENTI DI LOGICA 2	7,9	5
FISICA MATEMATICA CON LABORATORIO 2	7,8	2
ANALISI MATEMATICA 5	7,7	19
ANALISI MATEMATICA 6	7,5	14
GEOMETRIA 6	7,5	10
GEOMETRIA 5	7,3	12
<b>MATEMATICA</b>	<b>8,0</b>	<b>115</b>
<b>FACOLTA' DI SCIENZE MATEMATICHE FISICHE E NATURALI</b>	<b>7,6</b>	<b>4.391</b>

**Note:**

1 - In verde sono riportati i punteggi superiori alla media del Corso di Studio. In rosso è riportata la media del Corso di Studio. In giallo sono riportati i punteggi inferiori alla media del Corso di Studio. In grigio sono indicati gli insegnamenti non rilevati.

2 - Il punteggio ottenuto da un numero di schede inferiore a sei non può ritenersi comunque soddisfacente.

**Università degli Studi di Perugia**  
 Valutazione della Didattica A.A.2008-2009  
**Facoltà di Scienze Matematiche**  
**Fisiche e Naturali**

<b>SCIENZE CHIMICHE (Classe 62/S)</b>		
<b>INSEGNAMENTO</b>	<b>Voto Medio<sup>1</sup></b>	<b>Numero Schede<sup>2</sup></b>
STEREOCHIMICA ORGANICA	9,4	2
CHIMICA DEI MATERIALI	9,4	5
CHIMICA ORGANICA 3	9,3	6
SPETTROSCOPIA MOLECOLARE	9,3	7
MECCANISMI DI REAZIONE IN CHIMICA ORGANICA	9,0	8
CHIMICA ORGANICA 4	8,7	15
CATALISI	8,6	15
CHIMICA ORGANICA SUPERIORE	8,5	7
COMPLEMENTI DI CHIMICA ORGANICA	8,5	7
ENZIMI IN CHIMICA ORGANICA	8,5	7
CHIMICA FISICA 4	8,5	7
CHIMICA FISICA 3	8,4	7
COMPLEMENTI DI CHIMICA FISICA	8,3	5
CRISTALLOCHIMICA	7,7	5
FOTOCHIMICA	7,6	6
CHIMICA DEI POLIMERI	7,2	9
GESTIONE IN RETE DI BASI DI CONOSCENZE MOLECOLARI	7,1	7
METODOLOGIE CHEMIOINFORMATICHE	6,7	6
CHIMICA VERDE	6,6	7
CHIMICA INORGANICA 2		-
CHIMICA TEORICA E COMPUTAZIONALE 1		-
CHIMICA TEORICA E COMPUTAZIONALE 2		-
CINETICA CHIMICA E DINAMICA MOLECOLARE		-
METODI MATEMATICI PER LA CHIMICA		-
<b>SCIENZE CHIMICHE</b>	<b>8,3</b>	<b>138</b>
<b>FACOLTA' DI SCIENZE MATEMATICHE FISICHE E NATURALI</b>	<b>7,6</b>	<b>4.391</b>

**Note:**

1 - In verde sono riportati i punteggi superiori alla media del Corso di Studio. In rosso è riportata la media del Corso di Studio. In giallo sono riportati i punteggi inferiori alla media del Corso di Studio. In grigio sono indicati gli insegnamenti non rilevati.

2 - Il punteggio ottenuto da un numero di schede inferiore a sei non può ritenersi comunque soddisfacente.

**Università degli Studi di Perugia**  
**Valutazione della Didattica A.A.2008-2009**  
**Facoltà di Scienze Matematiche**  
**Fisiche e Naturali**

<b>SCIENZE DELLA NATURA E DELL'AMBIENTE (Classe 68/S)</b>		
<b>INSEGNAMENTO</b>	<b>Voto Medio<sup>1</sup></b>	<b>Numero Schede<sup>2</sup></b>
ETOLOGIA	9,4	3
MUSEOLOGIA SCIENTIFICA 1	9,3	4
LABORATORIO INTEGRATO DI MUSEOLOGIA NATURALISTICA	9,3	4
FISIOLOGIA AMBIENTALE	9,2	4
CORSO INTEGRATO DI GESTIONE DELLA FAUNA	8,8	2
STATISTICA APPLICATA	8,8	4
ELEMENTI DI ECOLOGIA NUMERICA E QUANTITATIVA	8,7	6
BIOLOGIA COMPARATA 2	8,6	4
INFORMATICA	8,3	4
FLORA E VEGETAZIONE DI AMBIENTI UMIDI ED ACQUATICI	8,3	4
CHIMICA DELL'AMBIENTE CON LABORATORIO	8,1	7
INGEGNERIA GENETICA	7,2	5
MINERALOGIA 2	6,4	6
ALGHE DI ACQUA DOLCE		-
CARTOGRAFIA GEOBOTANICA		-
ECOLOGIA APPLICATA		-
FISICA APPLICATA AI BENI AMBIENTALI		-
LABORATORIO DI ECOLOGIA DELLE ACQUE INTERNE		-
MICOLOGIA		-
MINERALOGIA AMBIENTALE		-
<b>SCIENZE DELLA NATURA E DELL'AMBIENTE</b>	<b>8,4</b>	<b>57</b>
<b>FACOLTA' DI SCIENZE MATEMATICHE FISICHE E NATURALI</b>	<b>7,6</b>	<b>4.391</b>

**Note:**

1 - In verde sono riportati i punteggi superiori alla media del Corso di Studio. In rosso è riportata la media del Corso di Studio. In giallo sono riportati i punteggi inferiori alla media del Corso di Studio. In grigio sono indicati gli insegnamenti non rilevati.

2 - Il punteggio ottenuto da un numero di schede inferiore a sei non può ritenersi comunque soddisfacente.

**Università degli Studi di Perugia**  
**Valutazione della Didattica A.A.2008-2009**  
**Facoltà di Scienze Matematiche**  
**Fisiche e Naturali**

<b>RISORSE E RISCHI GEOLOGICI (Classe 86/S)</b>		
<b>INSEGNAMENTO</b>	<b>Voto Medio<sup>1</sup></b>	<b>Numero Schede<sup>2</sup></b>
ICHTNOLOGIA	8,9	3
PETROLOGIA 2	8,5	3
GEOLOGIA STRATIGRAFICA 2	8,4	2
CRISTALLOGRAFIA	8,4	3
GEOLOGIA DEI TERREMOTI	8,4	10
GEOLOGIA MARINA	8,1	3
FISICA TERRESTRE 2	8,1	9
RISCHIO VULCANICO	8,0	10
GEOLOGIA REGIONALE 1	7,8	3
GIS-SISTEMI INFORMATIVI GEOGRAFICI	7,8	17
IDROGEOCHIMICA	7,7	7
ANALISI DI BACINO	7,7	13
GEORISORSE MINERARIE	7,5	6
COMPLEMENTI DI CHIMICA	7,5	14
GEOLOGIA APPLICATA 3	7,5	8
SOSTANZA ORGANICA SEDIMENTARIA	7,4	6
COMPLEMENTI DI MATEMATICA	7,4	16
IDROGEOLOGIA E RISCHIO IDROGEOLOGICO	7,4	6
RILEVAMENTO GEOLOGICO 2	7,3	7
INFORMATICA 2	7,3	12
CHIMICA FISICA	7,0	7
GEOLOGIA DEGLI IDROCARBURI	6,9	5
GEOLOGIA REGIONALE 2	6,7	3
PROSPEZIONI GEOFISICHE 2	6,7	4
ARCHEOMETRIA E CONSERVAZIONE DEI MATERIALI LAPIDEI	6,2	2
COMPLEMENTI DI FISICA		-
CRISTALLOCHIMICA		-
INGLESE 2		-
<b>RISORSE E RISCHI GEOLOGICI</b>	<b>7,6</b>	<b>179</b>
<b>FACOLTA' DI SCIENZE MATEMATICHE FISICHE E NATURALI</b>	<b>7,6</b>	<b>4.391</b>

**Note:**

1 - In verde sono riportati i punteggi superiori alla media del Corso di Studio. In rosso è riportata la media del Corso di Studio. In giallo sono riportati i punteggi inferiori alla media del Corso di Studio. In grigio sono indicati gli insegnamenti non rilevati.

2 - Il punteggio ottenuto da un numero di schede inferiore a sei non può ritenersi comunque soddisfacente.

**Università degli Studi di Perugia**  
**Valutazione della Didattica A.A.2008-2009**  
**Facoltà di Scienze Matematiche**  
**Fisiche e Naturali**

<b>SCIENZE BIOLOGICHE (Classe 12)</b>		
<b>INSEGNAMENTO</b>	<b>Voto Medio<sup>1</sup></b>	<b>Numero Schede<sup>2</sup></b>
CITOMORFOLOGIA	8,8	3
FISIOLOGIA VEGETALE	8,5	35
ANATOMIA COMPARATA	8,0	22
CONTROLLO IGIENICO DI QUALITÀ DEGLI ALIMENTI	7,9	5
ELEMENTI DI EPIDEMIOLOGIA MOLECOLARE	7,7	10
ECOLOGIA APPLICATA	7,6	6
CHIMICA BIOLOGICA	7,5	15
GENETICA	7,3	29
ANALISI BIOMEDICHE II, TECNICHE MICROBIOLOGICHE, VIROLOGICHE ED IMMUNOLOGICHE	7,2	31
MICROBIOLOGIA GENERALE	7,2	28
ENDOCRINOLOGIA GENERALE	7,2	14
BIOLOGIA MOLECOLARE	7,0	30
TECNOLOGIE RICOMBINANTI	6,9	33
CARATTERIZZAZIONE E DISTRIBUZIONE DI ORGANISMI VEGETALI ED ANIMALI	6,8	4
MUTAGENESI	6,6	23
PRINCIPI DI IMMUNOLOGIA	6,5	22
PRODOTTI ALIMENTARI TIPICI	6,5	4
BIOTECNOLOGIE VEGETALI	6,4	3
SCIENZA DELL'ALIMENTAZIONE	6,4	3

**segue**

**Note:**

1 - In verde sono riportati i punteggi superiori alla media del Corso di Studio. In rosso è riportata la media del Corso di Studio. In giallo sono riportati i punteggi inferiori alla media del Corso di Studio. In grigio sono indicati gli insegnamenti non rilevati.

2 - Il punteggio ottenuto da un numero di schede inferiore a sei non può ritenersi comunque soddisfacente.



**Università degli Studi di Perugia**  
**Valutazione della Didattica A.A.2008-2009**  
**Facoltà di Scienze Matematiche**  
**Fisiche e Naturali**

<b>SCIENZE BIOLOGICHE (Classe 12)</b>		
<b>INSEGNAMENTO</b>	<b>Voto Medio<sup>1</sup></b>	<b>Numero Schede<sup>2</sup></b>
ECOLOGIA	6,3	18
SPERIMENTAZIONI IN VIVO	6,1	12
FISIOLOGIA GENERALE	5,7	22
STATISTICA APPLICATA ALLA BIOLOGIA	5,0	11
ANALISI BIOMEDICHE I-ANALISI BIOCHIMICO-CLINICHE		-
ANATOMIA UMANA E FISIOLOGIA		-
BIOCHIMICA DELLA NUTRIZIONE		-
BIOETICA E DIRITTO		-
BIOFISICA		-
BIOLOGIA MOLECOLARE DELLA CELLULA		-
BOTANICA EVOLUZIONISTICA		-
CHIMICA DEGLI ALIMENTI		-
ENTOMOLOGIA		-
FISIOLOGIA DELLA NUTRIZIONE E NUTRIZIONE UMANA		-
GESTIONE, PREVENZIONE E RECUPERO AMBIENTALE		-
IDROBIOLOGIA		-
IGIENE		-
IGIENE AMBIENTALE		-
IGIENE DEGLI ALIMENTI E DELLA NUTRIZIONE, TOSSICOLOGIA ALIMENTARE		-
LABORATORIO DI ANALISI CHIMICA DEGLI ALIMENTI		-
LABORATORIO MULTIMEDIALE		-
SIMBIOSI ED ASSOCIAZIONI ANIMALI		-
TOSSICOLOGIA AMBIENTALE-TOSSICOLOGIA, ECOTOSSICOLOGIA		-
<b>SCIENZE BIOLOGICHE</b>	<b>7,1</b>	<b>383</b>
<b>FACOLTA' DI SCIENZE MATEMATICHE FISICHE E NATURALI</b>	<b>7,6</b>	<b>4.391</b>

**Note:**

1 - In verde sono riportati i punteggi superiori alla media del Corso di Studio. In rosso è riportata la media del Corso di Studio. In giallo sono riportati i punteggi inferiori alla media del Corso di Studio. In grigio sono indicati gli insegnamenti non rilevati.

2 - Il punteggio ottenuto da un numero di schede inferiore a sei non può ritenersi comunque soddisfacente.

**Università degli Studi di Perugia**  
**Valutazione della Didattica A.A.2008-2009**  
**Facoltà di Scienze Matematiche**  
**Fisiche e Naturali**

<b>SCIENZE GEOLOGICHE (Classe 16)</b>		
<b>INSEGNAMENTO</b>	<b>Voto Medio<sup>1</sup></b>	<b>Numero Schede<sup>2</sup></b>
VULCANOLOGIA	9,5	6
SEDIMENTOLOGIA 2	9,4	9
CHIMICA AMBIENTALE	9,1	2
SEDIMENTOLOGIA 1	8,7	13
GEOLOGIA AMBIENTALE	8,6	6
PETROLOGIA 1	8,5	3
GEOMORFOLOGIA 2	8,4	5
GEOLOGIA STRUTTURALE	8,3	11
GEOLOGIA 2	8,1	25
PETROGRAFIA 1	8,1	17
RILEVAMENTO GEOLOGICO 1	8,1	28
GEOLOGIA TECNICA	8,0	9
TOPOGRAFIA	8,0	11
LABORATORIO DI GEOLOGIA 2	7,9	25
GEOLOGIA APPLICATA 2	7,9	12
PETROGRAFIA DEL SEDIMENTARIO	7,8	10
PALEONTOLOGIA	7,7	22
PETROGRAFIA 2	7,7	2
PIATTAFORME CARBONATICHE	7,6	7
GEOMORFOLOGIA 1	7,4	10
MINERALOGIA APPLICATA	7,3	4
FOTOGEOLOGIA	7,0	6

**segue**

**Note:**

1 - In verde sono riportati i punteggi superiori alla media del Corso di Studio. In rosso è riportata la media del Corso di Studio. In giallo sono riportati i punteggi inferiori alla media del Corso di Studio. In grigio sono indicati gli insegnamenti non rilevati.

2 - Il punteggio ottenuto da un numero di schede inferiore a sei non può ritenersi comunque soddisfacente.

**Università degli Studi di Perugia**  
**Valutazione della Didattica A.A.2008-2009**  
**Facoltà di Scienze Matematiche**  
**Fisiche e Naturali**

<b>SCIENZE GEOLOGICHE (Classe 16)</b>		
<b>INSEGNAMENTO</b>	<b>Voto Medio<sup>1</sup></b>	<b>Numero Schede<sup>2</sup></b>
GEOLOGIA APPLICATA 1	7,0	11
GEOCHIMICA APPLICATA	6,7	8
TETTONICA	6,7	16
GEOCHIMICA	6,6	16
ESCURSIONI GEOLOGICHE 2	6,5	28
PROSPEZIONI GEOFISICHE 1	6,5	17
FISICA TERRESTRE 1	5,7	12
GEOLOGIA STRATIGRAFICA 1	5,7	5
MINERALOGIA	5,1	20
GEOGRAFIA FISICA 2		-
GEOPEDOLOGIA		-
MATERIALI LAPIDEI E ARCHOMETRIA		-
MICROPALEONTOLOGIA		-
<b>SCIENZE GEOLOGICHE</b>	<b>7,4</b>	<b>376</b>
<b>FACOLTA' DI SCIENZE MATEMATICHE FISICHE E NATURALI</b>	<b>7,6</b>	<b>4.391</b>

**Note:**

1 - In verde sono riportati i punteggi superiori alla media del Corso di Studio. In rosso è riportata la media del Corso di Studio. In giallo sono riportati i punteggi inferiori alla media del Corso di Studio. In grigio sono indicati gli insegnamenti non rilevati.

2 - Il punteggio ottenuto da un numero di schede inferiore a sei non può ritenersi comunque soddisfacente.

**Università degli Studi di Perugia**  
**Valutazione della Didattica A.A.2008-2009**  
**Facoltà di Scienze Matematiche**  
**Fisiche e Naturali**

<b>CHIMICA AMBIENTALE (Classe 21)</b>		
<b>INSEGNAMENTO</b>	<b>Voto Medio<sup>1</sup></b>	<b>Numero Schede<sup>2</sup></b>
CHIMICA FISICA APPLICATA	8,3	2
CHIMICA INORGANICA APPLICATA	7,8	3
TECNOLOGIE CHIMICHE PER L'AMBIENTE	7,1	6
TECNOLOGIE DI MONITORAGGIO AMBIENTALE	6,8	3
CHIMICA ORGANICA APPLICATA		-
<b>CHIMICA AMBIENTALE</b>	<b>7,3</b>	<b>14</b>
<b>FACOLTA' DI SCIENZE MATEMATICHE FISICHE E NATURALI</b>	<b>7,6</b>	<b>4.391</b>

**Note:**

1 - In verde sono riportati i punteggi superiori alla media del Corso di Studio. In rosso è riportata la media del Corso di Studio. In giallo sono riportati i punteggi inferiori alla media del Corso di Studio. In grigio sono indicati gli insegnamenti non rilevati.

2 - Il punteggio ottenuto da un numero di schede inferiore a sei non può ritenersi comunque soddisfacente.

**Università degli Studi di Perugia**  
**Valutazione della Didattica A.A.2008-2009**  
**Facoltà di Scienze Matematiche**  
**Fisiche e Naturali**

<b>FISICA (Classe 25)</b>		
<b>INSEGNAMENTO</b>	<b>Voto Medio<sup>1</sup></b>	<b>Numero Schede<sup>2</sup></b>
COMPLEMENTI DI FISICA NUCLEARE E SUBNUCLEARE	8,8	14
FISICA CLASSICA III	8,7	11
FISICA NUCLEARE E SUBNUCLEARE	8,6	14
FISICA DELL'INFORMAZIONE	8,4	2
METODI COMPUTAZIONALI PER LA FISICA	8,4	4
FONDAMENTI DI ASTRONOMIA	8,2	7
METODI MATEMATICI PER LA FISICA II	8,1	5
COMPLEMENTI DI MECCANICA QUANTISTICA	8,0	11
MECCANICA QUANTISTICA	7,8	21
ANALISI MATEMATICA C	7,7	15
MECCANICA RAZIONALE	7,7	18
BIOFISICA	7,6	5
ACQUISIZIONE E ANALISI DATI	7,6	2
LABORATORIO DI ELETTRONICA	7,6	15
RADIOATTIVITÀ CON LABORATORIO	7,3	6
METODI MATEMATICI DELLA FISICA I	7,3	10
LABORATORIO DI ELETTROMAGNETISMO ED OTTICA	7,2	15
STRUTTURA DELLA MATERIA	7,1	12
COMPLEMENTI DI STRUTTURA DELLA MATERIA	6,8	8
INFORMATICA PER LA FISICA II	6,7	15
FISICA MODERNA	5,6	8
FISICA AMBIENTALE		-
FISICA MEDICA		-
INFORMATICA PER LA FISICA III		-
MECCANICA CELESTE		-
TECNICHE DIAGNOSTICHE PER IMMAGINI		-
<b>FISICA</b>	<b>7,7</b>	<b>218</b>
<b>FACOLTA' DI SCIENZE MATEMATICHE FISICHE E NATURALI</b>	<b>7,6</b>	<b>4.391</b>

**Note:**

1 - In verde sono riportati i punteggi superiori alla media del Corso di Studio. In rosso è riportata la media del Corso di Studio. In giallo sono riportati i punteggi inferiori alla media del Corso di Studio. In grigio sono indicati gli insegnamenti non rilevati.

2 - Il punteggio ottenuto da un numero di schede inferiore a sei non può ritenersi comunque soddisfacente.

**Università degli Studi di Perugia**  
**Valutazione della Didattica A.A.2008-2009**  
**Facoltà di Scienze Matematiche**  
**Fisiche e Naturali**

<b>INFORMATICA (Classe 26)</b>		
<b>INSEGNAMENTO</b>	<b>Voto Medio<sup>1</sup></b>	<b>Numero Schede<sup>2</sup></b>
TECNICHE DI ACQUISIZIONE DATI I	9,4	6
LABORATORIO DI BASI DI DATI E SISTEMI INFORMATIVI	9,1	3
APPLICAZIONI E CALCOLO IN RETE	9,0	8
TRATTAMENTO DELLE IMMAGINI DIGITALI	8,5	8
RETI DI CALCOLATORI-PROTOCOLLI	8,4	12
ELEMENTI DI SCIENZE ATOMICHE E MOLECOLARI	8,3	1
LABORATORIO GENERALE DI INFORMATICA	8,3	3
SISTEMI MULTIMEDIALI	8,2	11
BASI DI DATI E SISTEMI INFORMATIVI II	8,2	5
TECNICHE DI ACQUISIZIONE DATI II	8,2	6
INGEGNERIA DEL SOFTWARE	8,2	10
MODELLISTICA MOLECOLARE	8,1	4
BASI DI DATI E SISTEMI INFORMATIVI I	8,0	11
SOFTWARE FLOSS	8,0	2
SISTEMI APERTI E DISTRIBUITI	7,8	13
LINGUAGGI DI REALTÀ VIRTUALE	7,8	6
LINGUAGGI FORMALI E COMPILATORI	7,8	5
CALCOLO NUMERICO	7,7	38
ALGORITMI E STRUTTURE DATI II	7,6	33
LABORATORIO RETI DI COMPUTER	7,5	18
FISICA DEI DISPOSITIVI ELETTRONICI	7,5	4
LABORATORIO DI ALGORITMI	7,3	34
CALCOLO DELLE PROBABILITÀ E STATISTICA MATEMATICA	7,3	15
LABORATORIO DI LINGUAGGI DI REALTÀ VIRTUALE	7,3	7
ALGORITMI E STRUTTURE DATI I	7,0	40
ARCHITETTURA DELLE RETI DI COMPUTER	6,6	11
LABORATORIO DI SISTEMI OPERATIVI	6,5	10
FISICA GENERALE	6,3	8
SISTEMI OPERATIVI		-
<b>INFORMATICA</b>	<b>7,6</b>	<b>332</b>
<b>FACOLTA' DI SCIENZE MATEMATICHE FISICHE E NATURALI</b>	<b>7,6</b>	<b>4.391</b>

**Note:**

1 - In verde sono riportati i punteggi superiori alla media del Corso di Studio. In rosso è riportata la media del Corso di Studio. In giallo sono riportati i punteggi inferiori alla media del Corso di Studio. In grigio sono indicati gli insegnamenti non rilevati.

2 - Il punteggio ottenuto da un numero di schede inferiore a sei non può ritenersi comunque soddisfacente.

**Università degli Studi di Perugia**  
**Valutazione della Didattica A.A.2008-2009**  
**Facoltà di Scienze Matematiche**  
**Fisiche e Naturali**

<b>SCIENZE NATURALI (Classe 27)</b>		
<b>INSEGNAMENTO</b>	<b>Voto Medio<sup>1</sup></b>	<b>Numero Schede<sup>2</sup></b>
METODOLOGIE CELLULARI PER L'ANALISI AMBIENTALE	9,7	2
ZOOGEOGRAFIA	9,5	4
BIOLOGIA UMANA	9,2	2
PETROGRAFIA	9,1	5
GEOLOGIA	8,9	4
ZOOLOGIA DEI VERTEBRATI	8,7	3
ENTOMOLOGIA	8,6	9
ECOFISIOLOGIA VEGETALE	8,4	7
FITOSOCIOLOGIA APPLICATA	8,3	5
FISIOLOGIA GENERALE	8,3	6
BOTANICA AMBIENTALE 2	8,3	12
ZOOLOGIA 2	8,2	8
FONDAMENTI DI ETOLOGIA	7,9	11
BOTANICA SISTEMATICA	7,9	9
ZOOLOGIA 4	7,7	11
ANTROPOLOGIA	7,6	14
BOTANICA AMBIENTALE 1	7,6	4
PALEONTOLOGIA	7,6	6
ECOLOGIA 2	7,6	3
ECOLOGIA 3	7,4	11
LABORATORIO DI DIDATTICA DI SCIENZE DELLA TERRA	7,2	11
GEOGRAFIA FISICA	6,8	11
GEOFISICA APPLICATA	6,8	11
MINERALOGIA	6,6	13
BIOLOGIA COMPARATA	5,3	8

**segue**

**Note:**

1 - In verde sono riportati i punteggi superiori alla media del Corso di Studio. In rosso è riportata la media del Corso di Studio. In giallo sono riportati i punteggi inferiori alla media del Corso di Studio. In grigio sono indicati gli insegnamenti non rilevati.

2 - Il punteggio ottenuto da un numero di schede inferiore a sei non può ritenersi comunque soddisfacente.

**Università degli Studi di Perugia**  
**Valutazione della Didattica A.A.2008-2009**  
**Facoltà di Scienze Matematiche**  
**Fisiche e Naturali**

<b>SCIENZE NATURALI (Classe 27)</b>		
<b>INSEGNAMENTO</b>	<b>Voto Medio<sup>1</sup></b>	<b>Numero Schede<sup>2</sup></b>
ATTIVITÀ SUL CAMPO DI SCIENZE DELLA TERRA		-
BIOLOGIA DELLA PESCA		-
BIOLOGIA E SISTEMATICA DELLE TALLOFITE		-
BOTANICA AMBIENTALE 1 INDIRIZZO 2		-
DINAMICA DEI VERSANTI		-
ECOLOGIA 2 INDIRIZZO 2		-
ECOLOGIA 3 CURRICULUM 2		-
ELEMENTI DI GEOLOGIA AMBIENTALE		-
FONDAMENTI DI BIOGEOGRAFIA		-
GEOBOTANICA TROPICALE		-
GEOGRAFIA REGIONALE		-
GEOLOGIA DEL QUATERNARIO		-
STATISTICA		-
ZOOLOGIA 3		-
ZOOLOGIA 4 CURRICULUM 2		-
<b>SCIENZE NATURALI</b>	<b>7,7</b>	<b>190</b>
<b>FACOLTA' DI SCIENZE MATEMATICHE FISICHE E NATURALI</b>	<b>7,6</b>	<b>4.391</b>

**Note:**

1 - In verde sono riportati i punteggi superiori alla media del Corso di Studio. In rosso è riportata la media del Corso di Studio. In giallo sono riportati i punteggi inferiori alla media del Corso di Studio. In grigio sono indicati gli insegnamenti non rilevati.

2 - Il punteggio ottenuto da un numero di schede inferiore a sei non può ritenersi comunque soddisfacente.



**Università degli Studi di Perugia**  
**Valutazione della Didattica A.A.2008-2009**  
**Facoltà di Scienze Matematiche**  
**Fisiche e Naturali**

<b>MATEMATICA (Classe 32)</b>		
<b>INSEGNAMENTO</b>	<b>Voto Medio<sup>1</sup></b>	<b>Numero Schede<sup>2</sup></b>
STORIA DELLE MATEMATICHE 1	8,5	5
ANALISI MATEMATICA 3	8,2	35
GEOMETRIA SUPERIORE 1	8,2	3
MATEMATICHE COMPLEMENTARI 1	7,9	5
TOPOLOGIA 1	7,7	20
LABORATORIO DI SPERIMENTAZIONE DI FISICA 1	7,7	18
ANALISI MATEMATICA 4	7,6	37
MECCANICA RAZIONALE 1	7,3	15
FISICA 1-I PERIODO	7,0	21
DIDATTICA DELLA MATEMATICA 1	7,0	15
GEOMETRIA 4	7,0	33
GEOMETRIA 3	6,7	36
FISICA 2	6,5	4
MATEMATICHE ELEMENTARI DA UN PUNTO DI VISTA SUPERIORE 1	6,4	12
<b>MATEMATICA</b>	<b>7,4</b>	<b>259</b>
<b>FACOLTA' DI SCIENZE MATEMATICHE FISICHE E NATURALI</b>	<b>7,6</b>	<b>4.391</b>

**Note:**

1 - In verde sono riportati i punteggi superiori alla media del Corso di Studio. In rosso è riportata la media del Corso di Studio. In giallo sono riportati i punteggi inferiori alla media del Corso di Studio. In grigio sono indicati gli insegnamenti non rilevati.

2 - Il punteggio ottenuto da un numero di schede inferiore a sei non può ritenersi comunque soddisfacente.

**Università degli Studi di Perugia**  
**Valutazione della Didattica A.A.2008-2009**  
**Facoltà di Scienze Matematiche**  
**Fisiche e Naturali**

<b>MATEMATICA PER LE APPLICAZIONI (Classe 32)</b>		
<b>INSEGNAMENTO</b>	<b>Voto Medio<sup>1</sup></b>	<b>Numero Schede<sup>2</sup></b>
EQUAZIONI DIFFERENZIALI 1	8,8	11
LABORATORIO DI PROGRAMMAZIONE E CALCOLO 1	8,6	21
LABORATORIO DI PROGRAMMAZIONE E CALCOLO 2	8,5	1
ALGEBRA SUPERIORE 1	8,3	10
METODI MATEMATICI PER L'ECONOMIA 1	8,1	10
PROBABILITA' E STATISTICA 1	7,7	23
TEORIA DELL'INFORMAZIONE E CODICI CON LABORATORIO 1	7,7	14
ANALISI NUMERICA 2	7,6	10
PROBABILITA' 1	7,4	23
GEOMETRIA COMBINATORIA 1	7,3	10
STATISTICA MATEMATICA 1	7,2	13
ANALISI NUMERICA 1	7,1	41
MATEMATICA APPLICATA 1	6,9	6
TEORIA DELLE DECISIONI 1	6,6	11
FISICA MATEMATICA CON LABORATORIO 1	6,2	20
<b>MATEMATICA PER LE APPLICAZIONI</b>	<b>7,5</b>	<b>224</b>
<b>FACOLTA' DI SCIENZE MATEMATICHE FISICHE E NATURALI</b>	<b>7,6</b>	<b>4.391</b>

**Note:**

1 - In verde sono riportati i punteggi superiori alla media del Corso di Studio. In rosso è riportata la media del Corso di Studio. In giallo sono riportati i punteggi inferiori alla media del Corso di Studio. In grigio sono indicati gli insegnamenti non rilevati.

2 - Il punteggio ottenuto da un numero di schede inferiore a sei non può ritenersi comunque soddisfacente.

**Università degli Studi di Perugia**  
 Valutazione della Didattica A.A.2008-2009  
**Facoltà di Scienze Politiche**

<b>SCIENZE SOCIALI DELLA COMUNICAZIONE INTERCULTURALE (Classe 6) - Terni</b>		
<b>INSEGNAMENTO</b>	<b>Voto Medio<sup>1</sup></b>	<b>Numero Schede<sup>2</sup></b>
DIRITTO EUROPEO DELL'INTEGRAZIONE	8,9	11
CULTURE E ISTITUZIONI ISLAMICHE	8,8	13
ANTROPOLOGIA SOCIO-CULTURALE	8,8	12
STORIA DELL'EUROPA ORIENTALE	8,6	24
IDONEITÀ INFORMATICA	8,5	19
LINGUA E LETTERATURA ISPANO AMERICANE	8,4	12
PSICOLOGIA SOCIALE	8,2	25
STORIA E ISTITUZIONI DELLE AMERICHE	8,2	17
SOCIOLOGIA DEL MUTAMENTO SOCIALE	8,1	8
STORIA E ISTITUZIONI DELL'ASIA	7,9	15
LINGUA E LETTERATURA ARABA	7,9	9
STORIA E ISTITUZIONI DELL'AFRICA MEDITERRANEA	7,8	11
ISTITUZIONI DI ECONOMIA POLITICA	7,6	13
SOCIOLOGIA DELLA COMUNICAZIONE INTERCULTURALE	7,4	27
LINGUA INGLESE	7,4	44
DIRITTO PUBBLICO E CULTURE	7,3	15
<b>SCIENZE SOCIALI DELLA COMUNICAZIONE INTERCULTURALE - Terni</b>	<b>8,0</b>	<b>275</b>
<b>FACOLTA' DI SCIENZE POLITICHE</b>	<b>7,7</b>	<b>3.280</b>

**Note:**

1 - In verde sono riportati i punteggi superiori alla media del Corso di Studio. In rosso è riportata la media del Corso di Studio. In giallo sono riportati i punteggi inferiori alla media del Corso di Studio. In grigio sono indicati gli insegnamenti non rilevati.

2 - Il punteggio ottenuto da un numero di schede inferiore a sei non può ritenersi comunque soddisfacente.

**Università degli Studi di Perugia**  
 Valutazione della Didattica A.A.2008-2009  
**Facoltà di Scienze Politiche**

<b>SCIENZE SOCIALI E DEL SERVIZIO SOCIALE (Classe 6)</b>		
<b>INSEGNAMENTO</b>	<b>Voto Medio<sup>1</sup></b>	<b>Numero Schede<sup>2</sup></b>
SOCIOLOGIA DELLA DEVIANZA	8,9	18
PSICOLOGIA SOCIALE	8,5	23
SOCIOLOGIA	8,1	77
SCIENZA POLITICA E POLITICA SOCIALE	8,0	26
ANTROPOLOGIA DELLE SOCIETÀ COMPLESSE	7,8	19
METODI E TECNICHE DEL SERVIZIO SOCIALE II	7,7	29
METODOLOGIA DELLA RICERCA SOCIALE	7,6	17
STATISTICA SOCIALE	7,1	41
MEDICINA SOCIALE	7,0	22
STORIA DEL PENSIERO POLITICO CONTEMPORANEO	6,9	2
LINGUA INGLESE	6,9	27
METODI E TECNICHE DEL SERVIZIO SOCIALE I	6,9	28
STORIA CONTEMPORANEA	6,8	34
DIRITTO COMPARATO DELLE RELIGIONI	6,5	30
DIRITTO PRIVATO E DELLA FAMIGLIA		-
EPISTEMOLOGIA DELLE SCIENZE SOCIALI		-
<b>SCIENZE SOCIALI E DEL SERVIZIO SOCIALE</b>	<b>7,5</b>	<b>393</b>
<b>FACOLTA' DI SCIENZE POLITICHE</b>	<b>7,7</b>	<b>3.280</b>

**Note:**

1 - In verde sono riportati i punteggi superiori alla media del Corso di Studio. In rosso è riportata la media del Corso di Studio. In giallo sono riportati i punteggi inferiori alla media del Corso di Studio. In grigio sono indicati gli insegnamenti non rilevati.

2 - Il punteggio ottenuto da un numero di schede inferiore a sei non può ritenersi comunque soddisfacente.

**Università degli Studi di Perugia**  
 Valutazione della Didattica A.A.2008-2009  
**Facoltà di Scienze Politiche**

<b>SCIENZE POLITICHE (Classe 15)</b>		
<b>INSEGNAMENTO</b>	<b>Voto Medio<sup>1</sup></b>	<b>Numero Schede<sup>2</sup></b>
LINGUA TEDESCA	8,8	14
ECONOMIA POLITICA	8,2	72
LINGUA SPAGNOLA	8,1	29
STORIA DEL PENSIERO POLITICO MODERNO	7,8	8
SOCIOLOGIA DELLE ORGANIZZAZIONI	7,8	17
LINGUA INGLESE	7,5	23
SCIENZA DELLE FINANZE	7,5	18
IDONEITÀ INFORMATICA	7,3	102
DIRITTO REGIONALE E DELLE AUTONOMIE LOCALI	7,3	10
SOCIOLOGIA DELLE COMUNICAZIONI	7,2	180
STORIA MODERNA	7,2	23
STORIA POLITICA DEL 900	7,1	12
STATISTICA	7,1	55
STORIA DEL PENSIERO POLITICO CONTEMPORANEO	7,0	30
ISTITUZIONI DI DIRITTO PUBBLICO	6,8	46
ISTITUZIONI DI DIRITTO AMMINISTRATIVO	6,7	69
SCIENZA POLITICA	6,7	84
LINGUA FRANCESE	6,4	30
POLITICA ECONOMICA	6,3	18
ISTITUZIONI DI DIRITTO PRIVATO	6,3	39
POLITICA MONETARIA DELLA BCE	-	-
SOCIOLOGIA GIURIDICA	-	-
<b>SCIENZE POLITICHE (Classe 15)</b>	<b>7,2</b>	<b>879</b>
<b>FACOLTA' DI SCIENZE POLITICHE</b>	<b>7,7</b>	<b>3.280</b>

**Note:**

1 - In verde sono riportati i punteggi superiori alla media del Corso di Studio. In rosso è riportata la media del Corso di Studio. In giallo sono riportati i punteggi inferiori alla media del Corso di Studio. In grigio sono indicati gli insegnamenti non rilevati.

2 - Il punteggio ottenuto da un numero di schede inferiore a sei non può ritenersi comunque soddisfacente.

**Università degli Studi di Perugia**  
 Valutazione della Didattica A.A.2008-2009  
**Facoltà di Scienze Politiche**

<b>RELAZIONI INTERNAZIONALI (Classe 15)</b>		
<b>INSEGNAMENTO</b>	<b>Voto Medio<sup>1</sup></b>	<b>Numero Schede<sup>2</sup></b>
DIRITTO INTERNAZIONALE	8,8	30
SOCIOLOGIA DEI FENOMENI POLITICI	8,6	106
STORIA ECONOMICA	8,1	40
ECONOMIA E POLITICA INTERNAZIONALE	8,0	72
DIRITTO PUBBLICO COMPARATO	7,9	106
STORIA DEGLI STATI UNITI	7,8	22
STORIA DELL'AFRICA MEDITERRANEA E DEL MEDIO ORIENTE	7,7	41
STORIA DELL'EUROPA ORIENTALE	7,6	34
STORIA MODERNA	7,6	13
STORIA DELL'ASIA	7,5	17
STORIA CONTEMPORANEA	7,2	55
STORIA DELLE RELAZIONI INTERNAZIONALI	7,2	47
DEMOGRAFIA	6,8	80
LINGUA INGLESE	6,5	61
ETNOLOGIA	-	-
<b>RELAZIONI INTERNAZIONALI</b>	<b>7,7</b>	<b>724</b>
<b>FACOLTA' DI SCIENZE POLITICHE</b>	<b>7,7</b>	<b>3.280</b>

**Note:**

1 - In verde sono riportati i punteggi superiori alla media del Corso di Studio. In rosso è riportata la media del Corso di Studio. In giallo sono riportati i punteggi inferiori alla media del Corso di Studio. In grigio sono indicati gli insegnamenti non rilevati.

2 - Il punteggio ottenuto da un numero di schede inferiore a sei non può ritenersi comunque soddisfacente.

**Università degli Studi di Perugia**  
 Valutazione della Didattica A.A.2008-2009  
**Facoltà di Scienze Politiche**

<b>COOPERAZIONE INTERNAZIONALE PER LO SVILUPPO E LA PACE (Classe 35) - Terni</b>		
<b>INSEGNAMENTO</b>	<b>Voto Medio<sup>1</sup></b>	<b>Numero Schede<sup>2</sup></b>
IDONEITÀ INFORMATICA	10,0	1
LINGUA SPAGNOLA	9,3	8
ANTROPOLOGIA POLITICA ED ECONOMICA	9,2	12
DIRITTO INTERNAZIONALE DELLO SVILUPPO E DELLA PACE	9,1	18
ORDINAMENTI PUBBLICI COMPARATI	9,0	7
SOCIOLOGIA DELLE ORGANIZZAZIONI	8,7	11
STORIA DEI SISTEMI ECONOMICI	8,5	12
POLITICHE MACROECONOMICHE	8,5	8
ISTITUZIONI DI ECONOMIA POLITICA	8,4	8
SOCIOLOGIA DELLA GLOBALIZZAZIONE	8,4	10
LINGUA FRANCESE	8,4	8
STORIA CONTEMPORANEA	8,2	25
SISTEMI PRIVATI COMPARATI	8,1	8
SOCIOLOGIA	8,0	30
DIRITTO EUROPEO E POLITICHE DI COOPERAZIONE	7,4	15
STATISTICA PER LE SCIENZE SOCIALI	6,9	9
GEOPOLITICHE PER LO SVILUPPO	6,6	24
DIRITTO PUBBLICO GENERALE E DIRITTO PUBBLICO ITALIANO		-
<b>COOPERAZIONE INTERNAZIONALE PER LO SVILUPPO E LA PACE - Terni</b>	<b>8,2</b>	<b>214</b>
<b>FACOLTA' DI SCIENZE POLITICHE</b>	<b>7,7</b>	<b>3.280</b>

**Note:**

1 - In verde sono riportati i punteggi superiori alla media del Corso di Studio. In rosso è riportata la media del Corso di Studio. In giallo sono riportati i punteggi inferiori alla media del Corso di Studio. In grigio sono indicati gli insegnamenti non rilevati.

2 - Il punteggio ottenuto da un numero di schede inferiore a sei non può ritenersi comunque soddisfacente.

**Università degli Studi di Perugia**  
 Valutazione della Didattica A.A.2008-2009  
**Facoltà di Scienze Politiche**

<b>RICERCA E PROGRAMMAZIONE DELLE POLITICHE SOCIALI (Classe 57/S)</b>		
<b>INSEGNAMENTO</b>	<b>Voto Medio<sup>1</sup></b>	<b>Numero Schede<sup>2</sup></b>
POLITICA DELLO SVILUPPO LOCALE	8,8	16
DIRITTO DEL LAVORO	8,5	25
DIRITTO DELL'UNIONE EUROPEA	7,6	51
VALUTAZIONE DI POLITICHE E SERVIZI	7,0	38
METODOLOGIA DELLA RICERCA STORICA	-	-
SOCIOLOGIA DELLE ORGANIZZAZIONI	-	-
SOCIOLOGIA DELLE ORGANIZZAZIONI-PROGREDITO	-	-
STATISTICA PER LA PROGRAMMAZIONE E LA VALUTAZIONE	-	-
<b>RICERCA E PROGRAMMAZIONE DELLE POLITICHE SOCIALI</b>	<b>7,7</b>	<b>130</b>
<b>FACOLTA' DI SCIENZE POLITICHE</b>	<b>7,7</b>	<b>3.280</b>

**Note:**

1 - In verde sono riportati i punteggi superiori alla media del Corso di Studio. In rosso è riportata la media del Corso di Studio. In giallo sono riportati i punteggi inferiori alla media del Corso di Studio. In grigio sono indicati gli insegnamenti non rilevati.

2 - Il punteggio ottenuto da un numero di schede inferiore a sei non può ritenersi comunque soddisfacente.



**Università degli Studi di Perugia**  
 Valutazione della Didattica A.A.2008-2009  
**Facoltà di Scienze Politiche**

<b>RELAZIONI INTERNAZIONALI (Classe 60/S) - Perugia</b>		
<b>INSEGNAMENTO</b>	<b>Voto Medio<sup>1</sup></b>	<b>Numero Schede<sup>2</sup></b>
SOCIOLOGIA DELLA GLOBALIZZAZIONE	8,9	9
SISTEMI PUBBLICI COMPARATI	8,7	33
STORIA DELL'ORGANIZZAZIONE INTERNAZIONALE	8,4	15
DIRITTO INTERNAZIONALE-PROGREDITO	8,2	45
STORIA DEI SISTEMI POLITICI	8,0	32
DIRITTO DELL'UNIONE EUROPEA-PROGREDITO	8,0	20
PENSIERO POLITICO DEL '900	7,7	28
POLITICHE DI POPOLAZIONE E MIGRAZIONI INTERNAZIONALI	7,6	32
STORIA E POLITICA DELL'INTEGRAZIONE EUROPEA	7,2	51
DIRITTO DELLE IMPRESE E DEI CONTRATTI INTERNAZIONALI	7,1	10
LINGUA INGLESE-PROGREDITO	6,9	18
RELAZIONI INTERNAZIONALI	6,7	18
ECONOMIA INTERNAZIONALE		-
STORIA DELL'EUROPA DANUBIANO-BALCANICA		-
<b>RELAZIONI INTERNAZIONALI - Perugia</b>	<b>7,8</b>	<b>311</b>
<b>FACOLTA' DI SCIENZE POLITICHE</b>	<b>7,7</b>	<b>3.280</b>

**Note:**

1 - In verde sono riportati i punteggi superiori alla media del Corso di Studio. In rosso è riportata la media del Corso di Studio. In giallo sono riportati i punteggi inferiori alla media del Corso di Studio. In grigio sono indicati gli insegnamenti non rilevati.

2 - Il punteggio ottenuto da un numero di schede inferiore a sei non può ritenersi comunque soddisfacente.

**Università degli Studi di Perugia**  
**Valutazione della Didattica A.A.2008-2009**  
**Facoltà di Scienze Politiche**

<b>RELAZIONI INTERNAZIONALI (Classe 60/S) - Terni</b>		
<b>INSEGNAMENTO</b>	<b>Voto Medio<sup>1</sup></b>	<b>Numero Schede<sup>2</sup></b>
DIRITTO INTERNAZIONALE-PROGREDITO	8,5	17
COMUNICAZIONE INTERNAZIONALE	8,5	12
DIRITTO ISLAMICO E DEI PAESI AFRICANI	8,4	15
PSICOLOGIA DEI GRUPPI SOCIALI	8,4	12
ECONOMIA E POLITICA DELLO SVILUPPO	8,2	16
LE ISTITUZIONI DEL DIRITTO PUBBLICO-PROGREDITO	7,7	5
POPOLAZIONE E SVILUPPO	7,4	10
GOVERNMENT E GOVERNANCE NEI SISTEMI POLITICI COMPARATI	7,2	17
STORIA DELLA COOPERAZIONE INTERNAZIONALE E RELAZIONI MULTICULTURALI	7,1	16
RELIGIONI E DIRITTO	6,8	13
LO STATO NELL'EPOCA DELLA INTERNAZIONALIZZAZIONE		-
<b>RELAZIONI INTERNAZIONALI - Terni</b>	<b>7,8</b>	<b>133</b>
<b>FACOLTA' DI SCIENZE POLITICHE</b>	<b>7,7</b>	<b>3.280</b>

**Note:**

1 - In verde sono riportati i punteggi superiori alla media del Corso di Studio. In rosso è riportata la media del Corso di Studio. In giallo sono riportati i punteggi inferiori alla media del Corso di Studio. In grigio sono indicati gli insegnamenti non rilevati.

2 - Il punteggio ottenuto da un numero di schede inferiore a sei non può ritenersi comunque soddisfacente.

**Università degli Studi di Perugia**  
 Valutazione della Didattica A.A.2008-2009  
**Facoltà di Scienze Politiche**

<b>SCIENZE POLITICHE (Classe 70/S)</b>		
<b>INSEGNAMENTO</b>	<b>Voto Medio<sup>1</sup></b>	<b>Numero Schede<sup>2</sup></b>
SCIENZA POLITICA-PROGREDITO	8,8	6
STORIA CONTEMPORANEA-PROGREDITO	8,7	11
ILLUMINISMO E RIVOLUZIONE-IDEE POLITICHE TRA 700 E 800	8,4	5
ECONOMIA PUBBLICA	8,2	26
DEMOCRAZIA E TOTALITARISMI NEL 900	8,2	18
STORIA MODERNA-PROGREDITO	8,1	6
STORIA ECONOMICA	8,0	16
STORIA DEL SISTEMA POLITICO ITALIANO	8,0	23
POLITICHE DEL LAVORO	8,0	23
PROFILI APPLICATIVI DI DIRITTO AMMINISTRATIVO	7,9	11
DIRITTO DEL LAVORO-PROGREDITO	7,8	15
DIRITTO PUBBLICO DELL'ECONOMIA	7,8	8
PSICOLOGIA POLITICA	7,7	20
INTEGRAZIONE ECONOMICA EUROPEA	7,1	21
PROGRAMMAZIONE E GESTIONE DELLE POLITICHE PUBBLICHE	6,7	12
<b>SCIENZE POLITICHE</b>	<b>7,9</b>	<b>221</b>
<b>FACOLTA' DI SCIENZE POLITICHE</b>	<b>7,7</b>	<b>3.280</b>

**Note:**

1 - In verde sono riportati i punteggi superiori alla media del Corso di Studio. In rosso è riportata la media del Corso di Studio. In giallo sono riportati i punteggi inferiori alla media del Corso di Studio. In grigio sono indicati gli insegnamenti non rilevati.

2 - Il punteggio ottenuto da un numero di schede inferiore a sei non può ritenersi comunque soddisfacente.

# Università degli Studi di Perugia

## Valutazione della Didattica A.A.2008-2009

### Interfacoltà

<b>BIOTECNOLOGIE (Classe L2)</b>		
<b>INSEGNAMENTO</b>	<b>Voto Medio<sup>1</sup></b>	<b>Numero Schede<sup>2</sup></b>
BIOLOG GEN CON ELEM DI CITOLOGIA ISTOLOGIA ED EMBRIOLOGIA	8,4	66
PRINCIPI DI GENETICA	7,3	43
CHIMICA ORGANICA E PROPEDEUTICA BIOCHIMICA	7,0	48
FISICA	6,8	54
CHIMICA GENERALE E INORGANICA CON ELEMENTI DI STECHIOMETRIA	6,8	54
MATEMATICA E STATISTICA	5,3	32
PREVENZIONE E SICUREZZA IN LABORATORIO	5,2	55
PRINCIPI DI DIRITTO	5,1	9
<b>BIOTECNOLOGIE</b>	<b>6,8</b>	<b>361</b>
<b>INTERFACOLTA'</b>	<b>7,3</b>	<b>4.372</b>

**Note:**

1 - In verde sono riportati i punteggi superiori alla media del Corso di Studio. In rosso è riportata la media del Corso di Studio. In giallo sono riportati i punteggi inferiori alla media del Corso di Studio. In grigio sono indicati gli insegnamenti non rilevati.

2 - Il punteggio ottenuto da un numero di schede inferiore a sei non può ritenersi comunque soddisfacente.

# Università degli Studi di Perugia

## Valutazione della Didattica A.A.2008-2009

### Interfacoltà

<b>SCIENZE DELLA COMUNICAZIONE (Classe L20)</b>		
<b>INSEGNAMENTO</b>	<b>Voto Medio<sup>1</sup></b>	<b>Numero Schede<sup>2</sup></b>
ISTITUZIONI DI DIRITTO PRIVATO	6,8	55
ECONOMIA POLITICA	6,8	80
SOCIOLOGIA	6,6	31
LINGUISTICA GENERALE	6,4	12
<b>SCIENZE DELLA COMUNICAZIONE</b>	<b>6,7</b>	<b>178</b>
<b>INTERFACOLTA'</b>	<b>7,3</b>	<b>4.372</b>

<b>SCIENZE E TECNICHE PSICOLOGICHE DEI PROCESSI MENTALI (Classe L24)</b>		
<b>INSEGNAMENTO</b>	<b>Voto Medio<sup>1</sup></b>	<b>Numero Schede<sup>2</sup></b>
PSICOLOGIA DELLO SVILUPPO E DELL'EDUCAZIONE	7,9	25
NEUROLOGIA	7,7	49
FISIOLOGIA	7,6	50
FONDAMENTI DI PSICOLOGIA GENERALE	7,2	60
FONDAMENTI DI PSICOLOGIA DEL LAVORO E DELLE ORGANIZZAZIONI	7,1	16
FONDAMENTI DI PSICOLOGIA SOCIALE	7,1	13
GNOSEOLOGIA GENERALE		-
<b>SCIENZE E TECNICHE PSICOLOGICHE DEI PROCESSI MENTALI</b>	<b>7,5</b>	<b>213</b>
<b>INTERFACOLTA'</b>	<b>7,3</b>	<b>4.372</b>

**Note:**

1 - In verde sono riportati i punteggi superiori alla media del Corso di Studio. In rosso è riportata la media del Corso di Studio. In giallo sono riportati i punteggi inferiori alla media del Corso di Studio. In grigio sono indicati gli insegnamenti non rilevati.

2 - Il punteggio ottenuto da un numero di schede inferiore a sei non può ritenersi comunque soddisfacente.

# Università degli Studi di Perugia

## Valutazione della Didattica A.A.2008-2009

### Interfacoltà

<b>ECONOMIA E CULTURA DELL'ALIMENTAZIONE (Classe 20)</b>		
<b>INSEGNAMENTO</b>	<b>Voto Medio<sup>1</sup></b>	<b>Numero Schede<sup>2</sup></b>
MICROBIOLOGIA AGRARIA E DEGLI ALIMENTI	8,4	14
APPROVVIGIONAMENTO E QUALITÀ DEI PRODOTTI DI ORIGINE ANIMALI	8,3	10
ALIMENTAZIONE UMANA E MALATTIE ENDOCRINE	8,2	21
MALATTIE METABOLICHE E FISIOPATOLOGIA DIGESTIVA	8,2	11
STORIA DELL'AGRICOLTURA E DELL'ALIMENTAZIONE II	7,9	20
CHIMICA I	7,8	17
APPROVVIGIONAMENTO E QUALITÀ DEI PRODOTTI VEGETALI	7,5	17
SCIENZE DELLA NUTRIZIONE E FONDAMENTI DI DIETOLOGIA	7,4	11
MARKETING DEI PRODOTTI AGROALIMENTARI E COMUNICAZIONE D'IMPRESA	7,4	16
ISTITUZIONI DI ECONOMIA	7,2	21
IGIENE DEGLI ALIMENTI	7,0	16
ECONOMIA AGROALIMENTARE	6,5	11
MATEMATICA	6,5	16
POLITICA AGROALIMENTARE	6,3	10
ANTROPOLOGIA DELL'ALIMENTAZIONE	6,3	12
PROCESSI DELLA TECNOLOGIA ALIMENTARE I	5,9	39
DIRITTO E LEGISLAZIONE ALIMENTARE	5,5	10
BIOTECNOLOGIE GENETICHE E BOTANICA APPLICATA	4,9	17
STORIA DELL'AGRICOLTURA E DELL'ALIMENTAZIONE I		-
<b>ECONOMIA E CULTURA DELL'ALIMENTAZIONE</b>	<b>7,0</b>	<b>289</b>
<b>INTERFACOLTA'</b>	<b>7,3</b>	<b>4.372</b>

**Note:**

1 - In verde sono riportati i punteggi superiori alla media del Corso di Studio. In rosso è riportata la media del Corso di Studio. In giallo sono riportati i punteggi inferiori alla media del Corso di Studio. In grigio sono indicati gli insegnamenti non rilevati.

2 - Il punteggio ottenuto da un numero di schede inferiore a sei non può ritenersi comunque soddisfacente.

# Università degli Studi di Perugia

## Valutazione della Didattica A.A.2008-2009

### Interfacoltà

<b>TECNICHE ERBORISTICHE (Classe 24)</b>		
<b>INSEGNAMENTO</b>	<b>Voto Medio<sup>1</sup></b>	<b>Numero Schede<sup>2</sup></b>
LABORATORIO INTEGRATO DI FISIOLOGIA VEGETALE E FITOPREPARAZIONI	9,6	3
FARMACOGNOSIA I E FARMACOGNOSIA II	8,6	7
CHIMICA DEI PRODOTTI COSMETICI E FORMULAZIONE DEI PRODOTTI COSMETICI	8,5	6
ANALISI CHIMICO-TOSSICOLOGICHE E IGIENE AMBIENTALE	8,4	4
MIGLIORAMENTO GENETICO E BIOTECNOLOGIA DELLE PIANTE OFFICINALI	8,2	10
CHIMICA GENERALE ED INORGANICA E CHIMICA ANALITICA	8,1	9
CHIMICA ORGANICA E FITOCHIMICA	7,9	11
TECNOLOGIA SOCIO-ECONOMIA E LEGISLAZIONE FARMACEUTICHE E FITOFARMACIA	7,7	6
BIOCHIMICA E FISIOLOGIA GENERALE	7,6	8
MICOLOGIA MEDICA	7,5	10
BOTANICA FARMACEUTICA APPLICATA ED ETNOBOTANICA	7,4	10
BOTANICA FARMACEUTICA E FLORA MEDICINALE REGIONALE	7,4	7
BOTANICA ECONOMICA	7,4	10
BIOLOGIA VEGETALE E MORFOFISIOLOGIA VEGETALE	7,3	8
CHIMICA DEI PRODOTTI DIETETICI E ANALISI CHIMICA DEGLI ALIMENTI	7,3	7
INFORMATICA	7,2	7
FARMACOLOGIA E TOSSICOLOGIA	7,2	4
ANATOMIA UMANA E MICROBIOLOGIA GENERALE	7,1	6
LABORATORIO FLORISTICO	6,7	10
COLTURE OFFICINALI, ENTOMOLOGIA GEN E APPL, PATOLOGIA VEGETALE SPECIALE	5,9	9
ECONOMIA AGRARIA E MARKETING DEI PRODOTTI AGRO-ALIMENTARI		-
LABORATORIO FARMACOBOTANICO		-
<b>TECNICHE ERBORISTICHE</b>	<b>7,6</b>	<b>152</b>
<b>INTERFACOLTA'</b>	<b>7,3</b>	<b>4.372</b>

**Note:**

1 - In verde sono riportati i punteggi superiori alla media del Corso di Studio. In rosso è riportata la media del Corso di Studio. In giallo sono riportati i punteggi inferiori alla media del Corso di Studio. In grigio sono indicati gli insegnamenti non rilevati.

2 - Il punteggio ottenuto da un numero di schede inferiore a sei non può ritenersi comunque soddisfacente.

# Università degli Studi di Perugia

## Valutazione della Didattica A.A.2008-2009

### Interfacoltà

<b>SCIENZE MOTORIE E SPORTIVE (Classe 33)</b>		
<b>INSEGNAMENTO</b>	<b>Voto Medio<sup>1</sup></b>	<b>Numero Schede<sup>2</sup></b>
FARMACOLOGIA	8,7	23
TEORIA TECNICA E DIDATTICA DEGLI SPORT INDIVIDUALI II	8,0	31
DIDATTICA E PEDAGOGIA SPECIALE	7,9	49
SOCIOLOGIA E ORGANIZZAZIONE DEL LAVORO	7,8	19
PSICOLOGIA GENERALE E SOCIALE	7,8	28
TEORIA E METODOLOGIA DEL MOVIMENTO UMANO	7,4	84
ANATOMIA UMANA	7,4	62
ANTROPOLOGIA	7,3	27
INFORMATICA	7,3	16
BIOCHIMICA-BIENNALE ESAME	7,3	11
FISICA APPLICATA	7,3	50
LINGUA INGLESE-BIENNALE IDONEITÀ AL II ANNO	7,3	83
TEORIA TECNICA E DIDATTICA DEGLI SPORT DI SQUADRA I	7,2	30
TEORIA TECNICA E DIDATTICA ATTIVITA' MOTORIE PER L'ETÀ EVOLUTIVA	7,1	37
TEORIA TECNICA E DIDATTICA DEGLI SPORT DI SQUADRA II	7,1	40
BIOCHIMICA-BIENNALE ESAME AL II ANNO	6,8	85
FISIOLOGIA UMANA	6,8	37
PATOLOGIA GENERALE E CLINICA	6,7	20
TEORIA TECNICA E DIDATTICA DEGLI SPORT NATATORI	6,7	129
LINGUA INGLESE-BIENNALE IDONEITÀ	6,7	31
IGIENE GENERALE E APPLICATA	6,5	36
TEORIA E METODOLOGIA DELL'ALLENAMENTO	6,5	30
NEUROLOGIA, MALATTIE APPARATO LOCOMOTORE, MEDICINA FISICA E RIABILITATIVA	6,4	28

**segue****Note:**

1 - In verde sono riportati i punteggi superiori alla media del Corso di Studio. In rosso è riportata la media del Corso di Studio. In giallo sono riportati i punteggi inferiori alla media del Corso di Studio. In grigio sono indicati gli insegnamenti non rilevati.

2 - Il punteggio ottenuto da un numero di schede inferiore a sei non può ritenersi comunque soddisfacente.



# Università degli Studi di Perugia

## Valutazione della Didattica A.A.2008-2009

### Interfacoltà

<b>SCIENZE MOTORIE E SPORTIVE (Classe 33)</b>		
<b>INSEGNAMENTO</b>	<b>Voto Medio<sup>1</sup></b>	<b>Numero Schede<sup>2</sup></b>
TEORIA TECNICA E DIDATTICA DEGLI SPORT INDIVIDUALI I	6,3	55
BIOLOGIA APPLICATA	6,2	58
TEORIA TECNICA E DIDATTICA ATTIVITA' MOTORIE DI GRUPPO, RICREATIVE E DEL TEMPO LIBERO	6,1	83
MEDICINA INTERNA	5,8	28
ELEMENTI DI DIRITTO	5,7	62
PEDAGOGIA GENERALE E SOCIALE	5,3	89
LINGUA FRANCESE		-
RITMO APPLICATO AGLI SPORT		-
<b>SCIENZE MOTORIE E SPORTIVE</b>	<b>6,8</b>	<b>1.361</b>
<b>INTERFACOLTA'</b>	<b>7,3</b>	<b>4.372</b>

<b>COMUNICAZIONE MULTIMEDIALE (Classe LM19)</b>		
<b>INSEGNAMENTO</b>	<b>Voto Medio<sup>1</sup></b>	<b>Numero Schede<sup>2</sup></b>
ANALISI DEL LINGUAGGIO POLITICO	8,5	4
STORIA DEL GIORNALISMO	8,3	44
TEORIA E TECNICHE DEL LINGUAGGIO CINEMATOGRAFICO	8,1	5
TEORIA E TECNICHE DEL LINGUAGGIO RADIOTELEVISIVO	7,5	12
SEMIOTICA DEL TESTO	7,5	7
PSICOLOGIA SOCIALE	7,5	15
ETICA DELLA COMUNICAZIONE	7,2	8
RETORICA APPLICATA	7,0	8
TEORIA E TECNICHE DELLA COMUNICAZIONE PUBBLICITARIA	6,8	22
<b>COMUNICAZIONE MULTIMEDIALE</b>	<b>7,7</b>	<b>125</b>
<b>INTERFACOLTA'</b>	<b>7,3</b>	<b>4.372</b>

**Note:**

1 - In verde sono riportati i punteggi superiori alla media del Corso di Studio. In rosso è riportata la media del Corso di Studio. In giallo sono riportati i punteggi inferiori alla media del Corso di Studio. In grigio sono indicati gli insegnamenti non rilevati.

2 - Il punteggio ottenuto da un numero di schede inferiore a sei non può ritenersi comunque soddisfacente.

# Università degli Studi di Perugia

## Valutazione della Didattica A.A.2008-2009

### Interfacoltà

<b>COMUNICAZIONE ISTITUZIONALE E D'IMPRESA (Classe LM 59)</b>		
<b>INSEGNAMENTO</b>	<b>Voto Medio<sup>1</sup></b>	<b>Numero Schede<sup>2</sup></b>
ECONOMIA E MANAGEMENT AZIENDALE	8,9	18
ANALISI DEL LINGUAGGIO POLITICO	8,6	5
GOVERNANCE E POLITICHE PUBBLICHE	8,4	33
PSICOLINGUISTICA	8,2	14
LINGUA INGLESE-CORSO PROGREDITO	8,1	23
POLITICA ECONOMICA	8,0	14
VALUTAZIONE DI CAMPAGNE DI COMUNICAZIONE	7,4	31
RELAZIONI PUBBLICHE	6,7	18
ECONOMIA DELLA REGOLAZIONE		-
<b>COMUNICAZIONE ISTITUZIONALE E D'IMPRESA</b>	<b>8,0</b>	<b>156</b>
<b>INTERFACOLTA'</b>	<b>7,3</b>	<b>4.372</b>

<b>SCIENZE E TECNOLOGIE PER LA CONSERVAZIONE E IL RESTAURO DEL PATRIMONIO STORICO-ARTISTICO (Classe 12/S)</b>		
<b>INSEGNAMENTO</b>	<b>Voto Medio<sup>1</sup></b>	<b>Numero Schede<sup>2</sup></b>
TECNOLOGIE PER LA CONSERVAZIONE E IL MONITORAGGIO	8,3	10
LABORATORIO DI CHIMICA FISICA	8,1	4
DISEGNO	8,1	10
CHEMIOMETRIA	8,0	6
RADIOCHIMICA	8,0	20
METODI DI PRONTO INTERVENTO	7,8	5
CHIMICA DEI POLIMERI	7,5	7
IMPIANTI TECNICI PER I MUSEI	7,5	8
LEGISLAZIONE E SICUREZZA NEI LABORATORI	7,3	8
RICERCHE IN ARCHEOLOGIA	7,3	10
METODOLOGIE ANALITICHE IN MINERALOGIA E PETROGRAFIA	7,0	2
CATALOGAZIONE DEI BENI REGIONALI	6,7	3
<b>SCIENZE E TECNOLOGIE PER LA CONSERVAZIONE E IL RESTAURO DEL PATRIMONIO STORICO-ARTISTICO</b>	<b>7,7</b>	<b>93</b>
<b>INTERFACOLTA'</b>	<b>7,3</b>	<b>4.372</b>

**Note:**

1 - In verde sono riportati i punteggi superiori alla media del Corso di Studio. In rosso è riportata la media del Corso di Studio. In giallo sono riportati i punteggi inferiori alla media del Corso di Studio. In grigio sono indicati gli insegnamenti non rilevati.

2 - Il punteggio ottenuto da un numero di schede inferiore a sei non può ritenersi comunque soddisfacente.

# Università degli Studi di Perugia

## Valutazione della Didattica A.A.2008-2009

### Interfacoltà

<b>SCIENZE ALIMENTAZIONE NUTRIZIONE UMANA (Classe 69/S)</b>		
<b>INSEGNAMENTO</b>	<b>Voto Medio<sup>1</sup></b>	<b>Numero Schede<sup>2</sup></b>
SCIENZE E TECNICHE DIETETICHE APPLICATE MALATTIE METABOLICHE PSICOLOGIA GENERALE	8,6	6
SCIENZE MERCEOLOGICHE	7,9	10
DIETOLOGIA, DIETETICA E DIETOTERAPIA APPLICATA	7,8	3
DIRITTO COMMERCIALE DIRITTO DELL'UNIONE EUROPEA	7,7	19
CHIMICA AGRARIA E MICROBIOLOGIA AGRARIA	7,7	18
BIOCHIMICA DELLA NUTRIZIONE E BIOCHIMICA NUTRIZIONE APPLICATA	7,7	19
MEDICINA INTERNA E MALATTIE APPARATO CARDIOVASCOLARE	7,5	10
Biologia molecolare Genetica piante alimentari e Biotecn genetiche avanzate appl piante alimentari	7,4	13
BOTANICA BOTANICA DELLE PIANTE ALIMENTARI	7,4	20
ONCOLOGIA MEDICA GASTROENTEROLOGIA NEFROLOGIA	7,4	10
FISIOLOGIA DELLA NUTRIZIONE-ALIMENTAZIONE E NUTRIZIONE UMANA I E II	6,2	15
ENDOCRINOLOGIA BIOCHIMICA CLINICA DELLA NUTRIZIONE	6,2	14
CHIMICA DEGLI ALIMENTI I CHIMICA DEGLI ALIMENTI II CHIMICA ANALITICA	5,8	6
<b>SCIENZE ALIMENTAZIONE NUTRIZIONE UMANA</b>	<b>7,3</b>	<b>163</b>
<b>INTERFACOLTA'</b>	<b>7,3</b>	<b>4.372</b>

**Note:**

1 - In verde sono riportati i punteggi superiori alla media del Corso di Studio. In rosso è riportata la media del Corso di Studio. In giallo sono riportati i punteggi inferiori alla media del Corso di Studio. In grigio sono indicati gli insegnamenti non rilevati.

2 - Il punteggio ottenuto da un numero di schede inferiore a sei non può ritenersi comunque soddisfacente.

# Università degli Studi di Perugia

## Valutazione della Didattica A.A.2008-2009

### Interfacoltà

<b>SCIENZE E TECNOLOGIE DELLE PRODUZIONI ANIMALI (Classe 79/S)</b>		
<b>INSEGNAMENTO</b>	<b>Voto Medio<sup>1</sup></b>	<b>Numero Schede<sup>2</sup></b>
MIGLIORAMENTO GENETICO DEGLI ANIMALI IN PRODUZIONE ZOOTECNICA	8,9	13
INFORMATICA MATEMATICA FISICA E STATISTICA	8,5	13
RECUPERO E VALORIZZAZIONE DEI REFLUI ZOOTECNICI IN AGRICOLTURA	8,3	5
NUTRIZIONE E ALIMENTAZIONE ANIMALE II	7,9	6
SISTEMI DI ALLEVAMENTO ECOSOSTENIBILI I	7,8	7
ECONOMIA DEL MERCATO DEI PRODOTTI ZOOTECNICI	7,7	8
IGIENE VETERINARIA	7,7	7
SISTEMI DI ALLEVAMENTO ECOSOSTENIBILI II	7,6	9
SISTEMAZIONI IDRAULICHE	7,4	9
FARMACOLOGIA E TOSSICOLOGIA VETERINARIA	7,0	6
AMMINISTRAZIONE DELLE IMPRESE AGROZOOTECNICHE	6,5	3
<b>SCIENZE E TECNOLOGIE DELLE PRODUZIONI ANIMALI - LS</b>	<b>7,9</b>	<b>86</b>
<b>INTERFACOLTA'</b>	<b>7,3</b>	<b>4.372</b>

**Note:**

1 - In verde sono riportati i punteggi superiori alla media del Corso di Studio. In rosso è riportata la media del Corso di Studio. In giallo sono riportati i punteggi inferiori alla media del Corso di Studio. In grigio sono indicati gli insegnamenti non rilevati.

2 - Il punteggio ottenuto da un numero di schede inferiore a sei non può ritenersi comunque soddisfacente.

# Università degli Studi di Perugia

## Valutazione della Didattica A.A.2008-2009

### Interfacoltà

<b>BIOTECNOLOGIE (Classe 1)</b>		
<b>INSEGNAMENTO</b>	<b>Voto Medio<sup>1</sup></b>	<b>Numero Schede<sup>2</sup></b>
BIOINFORMATICA IN BIOTECNOLOGIE	9,6	4
LABORATORIO DI FARMACOLOGIA	9,4	6
LABORATORIO DI MICROBIOLOGIA E MICROBIOLOGIA CLINICA	8,6	5
BIOINFORMATICA	8,5	50
LABORATORIO DI PATOLOGIA GENERALE E IMMUNOLOGIA	8,4	3
CHIMICA FISICA DELLE BIOMOLECOLE	8,4	4
ELEMENTI DI BIOTECNOLOGIE ENTOMO-PATOLOGICHE	8,4	13
DIRITTO PRIVATO	8,3	16
CHIMICA BIOORGANICA	8,1	6
FARMACOLOGIA GENERALE E FARMACOLOGIA MOLECOLARE	8,1	19
CHEMIOMETRIA	8,1	9
LABORATORIO DI BIOCHIMICA	8,0	4
ELEMENTI DI SCIENZA E TECNICA DELLE COLTIVAZIONI	8,0	14
BOTANICA APPLICATA E COLTURA IN VITRO NEI VEGETALI	7,9	10
GENETICA AGRARIA	7,9	12
ISTOLOGIA ED EMBRIOLOGIA UMANA	7,9	16
METODI CHIMICO FISICI IN BIOLOGIA	7,9	10
LABORATORIO DI BIOTECNOLOGIE MOLECOLARI	7,5	4
BIOTECNOLOGIE FARMACOLOGICHE	7,5	20
CHIMICA III	7,5	49
MICROBIOLOGIA AGRARIA E BIOTECNOLOGIA DEI MICRORGANISMI	7,2	15
MICROBIOLOGIA E VIROLOGIA	7,2	45
PRINCIPI DI CHIMICA FARMACEUTICA BIOTECNOLOGICA	7,2	18
ECONOMIA AZIENDALE	7,0	24
PRODUZIONE DI COMPOSTI BIOTECNOLOGICI	6,9	13
IMMUNOLOGIA	6,8	12
GENETICA	6,8	47

**segue****Note:**

1 - In verde sono riportati i punteggi superiori alla media del Corso di Studio. In rosso è riportata la media del Corso di Studio. In giallo sono riportati i punteggi inferiori alla media del Corso di Studio. In grigio sono indicati gli insegnamenti non rilevati.

2 - Il punteggio ottenuto da un numero di schede inferiore a sei non può ritenersi comunque soddisfacente.

# Università degli Studi di Perugia

## Valutazione della Didattica A.A.2008-2009

### Interfacoltà

<b>BIOTECNOLOGIE (Classe 1)</b>		
<b>INSEGNAMENTO</b>	<b>Voto Medio<sup>1</sup></b>	<b>Numero Schede<sup>2</sup></b>
FARMACOLOGIA II-TECNOL NELLA RIC E SPERIM DEI FARMACI	6,7	19
PATOLOGIA GENERALE	6,6	13
BIOMATERIALI PER USO FARMACEUTICO	6,6	16
BIOCHIMICA CELLULARE E SISTEMATICA	6,4	16
INTROD ALLA BIOINFORM GENOMICA E LAB DI BIOINFORMATICA	6,3	16
BIOLOGIA MOLECOLARE	6,2	31
ECONOMIA E GESTIONE AZIENDALE	6,2	10
PROTEOMICA	5,8	20
BIOCHIMICA E LABORATORIO DI BIOCHIMICA	5,8	33
CHIMICA DEI PROCESSI BIOTECNOLOGICI	5,6	6
FISIOLOGIA	5,3	30
MICROBIOLOGIA E MICROBIOLOGIA CLINICA I	4,6	10
BIOCHIMICA CLINICA E BIOLOGIA MOLECOLARE CLINICA		-
FARMACOLOGIA I		-
MICROBIOLOGIA E MICROBIOLOGIA CLINICA II		-
TECNICHE BIOLOGICHE APPLICATE ALLA MEDICINA		-
<b>BIOTECNOLOGIE</b>	<b>7,1</b>	<b>668</b>
<b>INTERFACOLTA'</b>	<b>7,3</b>	<b>4.372</b>

**Note:**

1 - In verde sono riportati i punteggi superiori alla media del Corso di Studio. In rosso è riportata la media del Corso di Studio. In giallo sono riportati i punteggi inferiori alla media del Corso di Studio. In grigio sono indicati gli insegnamenti non rilevati.

2 - Il punteggio ottenuto da un numero di schede inferiore a sei non può ritenersi comunque soddisfacente.

# Università degli Studi di Perugia

## Valutazione della Didattica A.A.2008-2009

### Interfacoltà

<b>SCIENZE DELLA COMUNICAZIONE (Classe 14)</b>		
<b>INSEGNAMENTO</b>	<b>Voto Medio<sup>1</sup></b>	<b>Numero Schede<sup>2</sup></b>
PEDAGOGIA GENERALE E SOCIALE	9,2	4
COMUNICAZIONE VISIVA	8,5	7
COMUNICAZIONE PUBBLICA	8,4	18
PSICOLOGIA GENERALE	8,3	30
ISTITUZIONI DI DIRITTO PUBBLICO-SIRIANNI	8,1	15
MARKETING	8,0	31
LINGUA INGLESE	7,9	12
DIRITTO DELL'INFORMAZIONE E DELLA COMUNICAZIONE	7,8	23
SEMIOTICA	7,7	11
SOCIOLOGIA DELL'ORGANIZZAZIONE D'IMPRESA	7,6	21
LETTERATURE COMPARATE	7,5	10
ANTROPOLOGIA CULTURALE	7,5	19
TEORIA E TECNICHE DEL LINGUAGGIO GIORNALISTICO	7,5	20
COMUNICAZIONE D'IMPRESA	7,4	47
TEORIA E TECNICHE DEI NUOVI MEDIA	7,3	15
LETTERATURA ITALIANA CONTEMPORANEA	7,0	7
COMUNICAZIONE POLITICA	6,9	13
METODI DI VALUTAZIONE	6,6	24
ISTITUZIONI DI DIRITTO PUBBLICO-ROSSI	6,6	31
DIRITTO AMMINISTRATIVO		-
GEOGRAFIA ECONOMICO-POLITICA A-L		-
GEOGRAFIA ECONOMICO-POLITICA M-Z		-
<b>SCIENZE DELLA COMUNICAZIONE</b>	<b>7,6</b>	<b>358</b>
<b>INTERFACOLTA'</b>	<b>7,3</b>	<b>4.372</b>

**Note:**

1 - In verde sono riportati i punteggi superiori alla media del Corso di Studio. In rosso è riportata la media del Corso di Studio. In giallo sono riportati i punteggi inferiori alla media del Corso di Studio. In grigio sono indicati gli insegnamenti non rilevati.

2 - Il punteggio ottenuto da un numero di schede inferiore a sei non può ritenersi comunque soddisfacente.

# Università degli Studi di Perugia

## Valutazione della Didattica A.A.2008-2009

### Interfacoltà

<b>COORDINAMENTO DELLE ATTIVITÀ DI PROTEZIONE CIVILE (Classe 18) - Foligno (PG)</b>		
<b>INSEGNAMENTO</b>	<b>Voto Medio<sup>1</sup></b>	<b>Numero Schede<sup>2</sup></b>
INFORMATICA	7,6	12
ORGANIZZAZIONE DELLA LOGISTICA	5,9	6
CONSERVAZIONE DEI BENI ARTISTICI		-
GEOGRAFIA		-
GEOGRAFIA ECONOMICO-POLITICA		-
GESTIONE DELLE ATTIVITA' DI SOCCORSO		-
IGIENE GENERALE E APPLICATA		-
LETTERATURA ITALIANA CONTEMPORANEA		-
LINGUA INGLESE		-
LOGICA E FILOSOFIA DELLA SCIENZA		-
MEDICINA D'URGENZA E PRONTO SOCCORSO		-
OCEANOGRAFIA E FISICA DELL'ATMOSFERA		-
PSICOLOGIA CLINICA		-
RISCHIO IDROLOGICO E IDROGEOLOGICO		-
RISCHIO SISMICO		-
SOCIOLOGIA DEI RISCHI-INDUSTRIALI, NUCLEARI, DEL TERRORISMO		-
SOCIOLOGIA DELL'AMBIENTE E DEL TERRITORIO		-
STORIA CONTEMPORANEA		-
TOPOGRAFIA E CARTOGRAFIA		-
<b>COORDINAMENTO DELLE ATTIVITÀ DI PROTEZIONE CIVILE</b>	<b>7,0</b>	<b>18</b>
<b>INTERFACOLTA'</b>	<b>7,3</b>	<b>4.372</b>

**Note:**

1 - In verde sono riportati i punteggi superiori alla media del Corso di Studio. In rosso è riportata la media del Corso di Studio. In giallo sono riportati i punteggi inferiori alla media del Corso di Studio. In grigio sono indicati gli insegnamenti non rilevati.

2 - Il punteggio ottenuto da un numero di schede inferiore a sei non può ritenersi comunque soddisfacente.



# Università degli Studi di Perugia

## Valutazione della Didattica A.A.2008-2009

### Interfacoltà

<b>STORIA DELLA SOCIETÀ DELLA CULTURA E DELLA POLITICA (Classe 38)</b>		
<b>INSEGNAMENTO</b>	<b>Voto Medio<sup>1</sup></b>	<b>Numero Schede<sup>2</sup></b>
STORIA CONTEMPORANEA II	9,7	10
FILOLOGIA ROMANZA	8,4	8
STORIA DELLE RELIGIONI	7,9	12
STORIA DELLE DOTTRINE POLITICHE	7,4	6
ARCHIVISTICA		-
ISTITUZIONI DI DIRITTO PUBBLICO		-
LETTERATURA GRECA		-
STORIA DEL CRISTIANESIMO		-
STORIA DELLE ISTITUZIONI POLITICHE		-
STORIA MODERNA II		-
<b>STORIA DELLA SOCIETÀ DELLA CULTURA E DELLA POLITICA</b>	<b>8,4</b>	<b>36</b>
<b>INTERFACOLTA'</b>	<b>7,3</b>	<b>4.372</b>

<b>TECNOLOGIE PER LA CONSERVAZIONE E IL RESTAURO DEI BENI CULTURALI (Classe 41)</b>		
<b>INSEGNAMENTO</b>	<b>Voto Medio<sup>1</sup></b>	<b>Numero Schede<sup>2</sup></b>
CHIMICA ORGANICA	8,5	6
STORIA E TECNICA DEL RESTAURO	8,4	3
CHIMICA DELL'AMBIENTE E DEI BENI CULTURALI	7,8	13
MICROBIOLOGIA	7,1	6
STORIA DELL'ARTE MODERNA	7,0	6
BIODETERIOGENI VEGETALI		-
BOTANICA GENERALE E APPLICATA		-
FISICA TECNICA E AMBIENTALE		-
SCIENZA E TECNOLOGIA DEI MATERIALI		-
<b>TECNOLOGIE PER LA CONSERVAZIONE E IL RESTAURO DEI BENI CULTURALI</b>	<b>7,7</b>	<b>34</b>
<b>INTERFACOLTA'</b>	<b>7,3</b>	<b>4.372</b>

**Note:**

1 - In verde sono riportati i punteggi superiori alla media del Corso di Studio. In rosso è riportata la media del Corso di Studio. In giallo sono riportati i punteggi inferiori alla media del Corso di Studio. In grigio sono indicati gli insegnamenti non rilevati.

2 - Il punteggio ottenuto da un numero di schede inferiore a sei non può ritenersi comunque soddisfacente.

# Università degli Studi di Perugia

## Valutazione della Didattica A.A.2008-2009

### Interfacoltà

<b>COMUNICAZIONE MULTIMEDIALE (Classe 13/S)</b>		
<b>INSEGNAMENTO</b>	<b>Voto Medio<sup>1</sup></b>	<b>Numero Schede<sup>2</sup></b>
GEOGRAFIA UMANA		-
<b>COMUNICAZIONE MULTIMEDIALE</b>	-	-
<b>INTERFACOLTA'</b>	<b>7,3</b>	<b>4.372</b>

<b>COMUNICAZIONE ISTITUZIONALE E D'IMPRESA (Classe 67/S)</b>		
<b>INSEGNAMENTO</b>	<b>Voto Medio<sup>1</sup></b>	<b>Numero Schede<sup>2</sup></b>
DIRITTO DELL'INFORMAZIONE-PROGREDITO	8,6	10
CAMPAGNE DI COMUNICAZIONE ELETTORALE ED ISTITUZIONALE	8,5	9
COMUNICAZIONE PUBBLICITARIA E TUTELA DEI CONSUMATORI	8,0	16
STRATEGIE E POLITICHE DI COMUNICAZIONE AZIENDALE	8,0	46
<b>COMUNICAZIONE ISTITUZIONALE E D'IMPRESA</b>	<b>8,1</b>	<b>81</b>
<b>INTERFACOLTA'</b>	<b>7,3</b>	<b>4.372</b>

<b>PROTEZIONE E DIFESA CIVILE (Classe 82/S)</b>		
<b>INSEGNAMENTO</b>	<b>Voto Medio<sup>1</sup></b>	<b>Numero Schede<sup>2</sup></b>
ASSESTAMENTO FORESTALE E SELVICOLTURA		-
BIOCHIMICA		-
CHIMICA ORGANICA		-
DIFESA CIVILE		-
ECOLOGIA		-
FISICA SPERIMENTALE		-
GEOGRAFIA FISICA E GEOMORFOLOGICA		-
SCIENZA E TECNOLOGIA DEI MATERIALI		-
<b>PROTEZIONE E DIFESA CIVILE</b>	-	-
<b>INTERFACOLTA'</b>	<b>7,3</b>	<b>4.372</b>

**Note:**

1 - In verde sono riportati i punteggi superiori alla media del Corso di Studio. In rosso è riportata la media del Corso di Studio. In giallo sono riportati i punteggi inferiori alla media del Corso di Studio. In grigio sono indicati gli insegnamenti non rilevati.

2 - Il punteggio ottenuto da un numero di schede inferiore a sei non può ritenersi comunque soddisfacente.