

UNIVERSITÀ DEGLI STUDI DI PERUGIA

NUCLEO DI VALUTAZIONE DI ATENEIO

**Relazione sui risultati della rilevazione
della valutazione della didattica
da parte degli studenti**

Anno accademico 2009/2010

Aprile 2011

1. Introduzione

Il Nucleo di Valutazione dell'Università di Perugia, nel rispetto della normativa vigente (Legge n. 370 del 19 ottobre 1999), ha disposto la rilevazione del giudizio globale sull'esperienza universitaria degli studenti dell'Università degli Studi di Perugia per l'anno accademico 2009-2010.

La rilevazione ha riguardato le opinioni degli studenti frequentanti sulle attività didattiche svolte nei Corsi di Studio dell'Ateneo. In questa relazione, si analizza l'andamento del grado di soddisfazione degli studenti, ponendolo a confronto con i dati delle ultime rilevazioni.

Dopo il processo di raccolta ed elaborazione dei dati, con la presente relazione, il Nucleo di Valutazione si propone di:

- 1) riferire sui risultati della rilevazione per l'anno accademico 2009/2010;
- 2) individuare le criticità esistenti al fine di migliorare la qualità della didattica nei prossimi anni accademici;
- 3) suggerire al Senato Accademico proposte finalizzate ad aumentare l'efficacia della valutazione della didattica nell'Ateneo di Perugia.

La valutazione della didattica attraverso il giudizio espresso dagli studenti è stata attivata presso l'Università degli Studi di Perugia nell'anno accademico 1999/2000, utilizzando il modello proposto dall'Osservatorio Nazionale della Valutazione. Nell'attivare la raccolta delle opinioni espresse dagli studenti sulla didattica nell'Ateneo di Perugia, il Nucleo di Valutazione si è posto i seguenti obiettivi:

- monitorare il grado di soddisfazione degli strumenti per singolo Insegnamento;
- fornire ai docenti indicazioni per l'autovalutazione della propria attività didattica;
- acquisire valutazioni utili alla individuazione di metodologie didattiche che migliorano l'efficacia del processo formativo dei singoli Insegnamenti e Corsi di Studio, evidenziando gli elementi che lo rendono meno incisivo;
- trasmettere ai coordinatori delle attività didattiche (Presidenti di Corso di Studio, Presidi di Facoltà, componenti delle Commissioni Didattica di Ateneo e di Facoltà) informazioni sulle "performance" didattiche dei docenti, descritte in base alle opinioni degli studenti frequentanti;
- individuare le cause logistiche e infrastrutturali (aule, laboratori, orari di lezione, ecc.) responsabili delle eventuali carenze di efficienza ed efficacia delle attività didattiche;

- conseguire il miglioramento continuo e progressivo della didattica nell'Ateneo di Perugia.

2. Modalità di svolgimento della rilevazione

La rilevazione delle opinioni degli studenti per l'anno accademico 2009-2010 è stata effettuata al termine dei semestri/trimestri in cui è articolata l'attività didattica, corrispondente allo svolgimento di circa il 75% delle ore di lezione di ogni Insegnamento.

Il processo di valutazione ha avuto come referenti e responsabili i Presidenti dei Consigli di Corso di Studio che hanno ricevuto l'incarico di sottoporre ad indagine tutti gli insegnamenti attivati nei Corsi di Studio di competenza. I dati degli Insegnamenti per i quali è pervenuto un numero di schede inferiore a sei sono stati utilizzati per valutare complessivamente il Corso di Studio, ma non sono stati elaborati come singolo Insegnamento allo scopo di garantire l'anonimato dei giudizi espressi.

Dall'anno accademico 2006/2007, l'oggetto della rilevazione sulle opinioni degli studenti è stato il singolo **Insegnamento**. I Corsi articolati in moduli didattici sono stati considerati come un unico Insegnamento, così come previsto dal CNVSU. Fino all'anno accademico 2005/2006, l'oggetto della rilevazione era stato il **modulo didattico**, infatti nel caso di Corsi articolati in moduli didattici, la rilevazione era stata effettuata per ogni modulo didattico contenuto nello stesso Corso Integrato. L'esperienza aveva dimostrato che questa opzione rendeva difficile la comparazione statistica e non consentiva la valutazione unitaria dell'Insegnamento, che è il vero oggetto della valutazione della qualità della didattica.

Per i moduli non sottoposti a rilevazione, a partire dall'anno accademico 2009/2010, è stata predisposta una scheda aggiuntiva per dare la possibilità di raccogliere commenti liberi e suggerimenti, ai fini del miglioramento sia della qualità del modulo e del suo contributo nell'ambito dell'Insegnamento e del Corso di Studio, che della qualità dell'attività del/i Docente/i.

La scheda aggiuntiva è riportata nell'**Allegato n. 1**.

La rilevazione delle opinioni degli studenti è stata effettuata mediante la distribuzione di schede prestampate con un codice che proviene dal data-base della programmazione didattica (G-POD), contenenti le informazioni di base relative all'anno accademico di riferimento, al Corso di Studio e titolo dell'Insegnamento.

Per gli Insegnamenti in comune tra due o più Corsi di Studio è stato utilizzato un unico codice ed è quindi stata effettuata un'unica rilevazione.

3. Processo di raccolta delle informazioni

L'intero processo di raccolta dei dati è stato articolato in 4 fasi, di seguito descritte.

1° fase: elaborazione del questionario

Sono stati identificate le domande da porre agli studenti, con l'intento di raccogliere ogni informazione potenzialmente utile per una corretta valutazione:

- Sezione A - Informazioni relative allo studente: età; sesso; scuola di provenienza; posizione amministrativa (in corso, ripetente, fuori corso); impegno nello studio (studente a tempo pieno, studente lavoratore, studente "fuori corso").
- Sezione B - Il contesto dell'Insegnamento: valutazione dell'organizzazione complessiva degli Insegnamenti del Corso; sostenibilità del carico di studio complessivo degli Insegnamenti; adeguatezza delle infrastrutture (aule, laboratori, attrezzature); adeguatezza delle conoscenze possedute dallo studente per affrontare lo specifico Insegnamento sul quale è effettuata la rilevazione; prospettiva per cui si segue l'esame.
- Sezione C - Coinvolgimento dello studente nell'Insegnamento a cui si riferisce la rilevazione: percentuale delle lezioni e delle esercitazioni frequentate; percentuale delle lezioni tenute dal/i Docente/i; percentuale delle attività didattiche integrative frequentate .
- Sezione D – Organizzazione dell'Insegnamento: giudizio sull'impegno complessivamente richiesto allo studente per seguire l'Insegnamento; giudizio sulla qualità e sulla organizzazione dell'Insegnamento (orari, materiale didattico, progressione logica, modalità d'esame, ecc); giudizio sull'impegno del/i Docente/i nelle attività didattiche inerenti l'Insegnamento; giudizio sull'utilità della frequenza.
- Sezione E – Ulteriori valutazioni: percentuale delle lezioni tenute dal Docente; giudizio sull'utilità delle attività didattiche integrative; interesse personale agli argomenti dell'Insegnamento; giudizio complessivo sulle attività svolte nell'ambito; efficacia del questionario.
- Sezione F – Commenti e suggerimenti: gli studenti facoltativamente possono riportare commenti e suggerimenti aggiuntivi, ai fini del miglioramento della qualità della didattica, sia in riferimento al Corso di Studio nella sua interezza, sia in riferimento ai singoli moduli che compongono l'Insegnamento ove previsti.

Il questionario proposto agli studenti frequentanti è riportato nell'**Allegato n. 2**.

2° fase: raccolta dei dati

Per ciascun Insegnamento sottoposto a rilevazione, i questionari sono stati consegnati da unità di personale non docente agli studenti presenti in aula all'ora prevista per l'inizio di una delle lezioni dello stesso Insegnamento.

Il momento della rilevazione è stato identificato, nella maggior parte dei casi, al raggiungimento di circa il 75% delle ore di lezione di ogni singolo Insegnamento.

Gli studenti hanno avuto circa 10-20 minuti di tempo da dedicare alla compilazione. Al termine i questionari sono stati chiusi dagli studenti in una busta che è stata sigillata, firmata sui lembi e consegnata dagli stessi studenti alle unità di personale non docente presenti in aula.

Il Docente dell'Insegnamento sottoposto a rilevazione è entrato in aula al termine delle operazioni. I plichi relativi ai singoli Insegnamenti sono stati consegnati all'Ufficio di supporto del Nucleo di Valutazione di Ateneo che ha proceduto alle successive fasi di lettura ed elaborazione dei dati.

3° fase: "lettura" dei questionari

Dopo un controllo formale dei plichi contenenti le rilevazioni dei singoli Insegnamenti, i questionari sono stati sottoposti a lettura ottica, mediante uso di scanner e software dedicati.

Il sistema utilizzato ha consentito l'acquisizione di marcature sui questionari a risposta singola; le opinioni degli studenti nella sezione specifica della scheda (sezione F) nella quale gli studenti, per esteso, hanno espresso commenti e suggerimenti utili al fine di migliorare la Didattica sono state trattate parallelamente.

4° fase: elaborazioni dei dati

Per l'elaborazione dei dati è stato utilizzato un applicativo sviluppato nel linguaggio VBA che utilizza tabelle di access ed un file excel che masterizza i dati elaborati. L'applicativo provvede a stampare i risultati dell'elaborazione tramite Adobe Acrobat, generando direttamente files PDF.

Per ogni Insegnamento e per ogni categoria di risposta sono stati elaborati e forniti ai docenti i risultati relativi alle domande delle sezioni A, B, C, E del questionario sopraindicate, riguardanti *lo studente, il contesto dell'insegnamento, la frequenza e l'impegno, e le ulteriori valutazioni.*

Per le risposte relative alla sezione D (*giudizi riguardanti le modalità con cui l'insegnamento viene impartito e le caratteristiche della docenza*), le risposte ad ogni domanda sono state

accorpate calcolando la media aritmetica delle risposte valide (escludendo quindi dal calcolo le schede in cui non era riportata alcuna risposta a quella domanda). La media ottenuta per ogni domanda di ciascun Insegnamento è stata confrontata con la media ottenuta, per la stessa domanda, dall'insieme delle discipline dello stesso Corso di Studio che hanno partecipato all'indagine nel medesimo periodo di rilevazione.

Per ciascun Corso di Studio sono state elaborate tabelle di sintesi dei risultati relativi alla sezione D del questionario. L'elaborazione è stata eseguita in due fasi, ciascuna relativa ad un semestre: durante i mesi di dicembre-gennaio (*1^a rilevazione*), e maggio-giugno (*2^a rilevazione*). Nelle tabelle in allegato (**Allegato n. 3**) sono riportati tutti i valori medi dei singoli Corsi di Studio. Queste tabelle, integrate nello stesso allegato dalle valutazioni medie ottenute dai singoli Insegnamenti, consentono di visualizzare la percezione che gli studenti hanno di ogni disciplina, anche in confronto con la valutazione complessiva del Corso di Studio e nell'ambito della stessa Facoltà.

4. Utilizzazione interna dei risultati della valutazione

I risultati elaborati sono stati inviati ai **Presidi delle Facoltà** e ai **Presidenti dei Consigli di Corso di Studio** competenti, e resi inoltre disponibili ad ogni singolo docente responsabile dell'insegnamento tramite l'accesso all'**Area Riservata** all'interno del **sito web dell'Ateneo**.

Ai Presidenti di Corso di Studio è stato demandato il compito di valutare e discutere i dati emersi dai questionari nell'ambito delle Commissioni Paritetiche per la Didattica nonché nei Consigli di Corso di Studio e di Facoltà.

Parallelamente, la copia digitale della Sezione F è stata trasmessa in forma riservata ai Presidenti dei Consigli di Corso di Studio, con il compito di portare a conoscenza delle informazioni i docenti responsabili dei relativi Insegnamenti, allo scopo di informarli sulla percezione della loro personale attività didattica da parte degli studenti.

5. Descrizione dei risultati della rilevazione

5.1. Numero di Insegnamenti sottoposti a rilevazione

La partecipazione alla valutazione della didattica per l'a.a. 2009-2010 è complessivamente misurata dal numero di Insegnamenti sottoposti a rilevazione e dal numero di questionari compilati dagli studenti (Tabella 1).

Tabella 1. Insegnamenti sottoposti a rilevazione – a.a. 2009/2010

Facoltà	INSEGNAMENTI		Grado di penetrazione della valutazione	NUM schede	CORSI DI STUDIO	
	TOT	di cui rilevati			TOT	di cui valutati
Agraria	129	125	97%	1.469	9	9
Economia	205	189	92%	6.126	11	11
Farmacia	110	105	95%	3.765	5	5
Giurisprudenza	110	93	85%	2.403	2	2
Ingegneria	296	255	86%	6.930	15	15
Lettere e Filosofia	263	215	82%	3.802	13	13
Medicina e Chirurgia	464	389	84%	11.372	18	18
Medicina Veterinaria	38	37	97%	1.816	1	1
Scienze della Formazione	187	164	88%	4.235	6	6
Scienze MM. FF. NN.	419	355	85%	4.774	19	19
Scienze Politiche	137	126	92%	2.889	9	9
Interfacoltà	265	231	87%	4.590	15	14
Totale di Ateneo	2.623	2.284	87%	54.171	123	122

Gli insegnamenti attivati nell'Ateneo di Perugia sono stati 2.623, di cui 2.284 sono stati rilevati ed elaborati ai fini della valutazione della didattica da parte degli studenti, pari all'87% degli insegnamenti.

In analogia alle precedenti rilevazioni nel conteggio non sono compresi 85 insegnamenti attivati per i Corsi in teledidattica e per i Corsi internazionali, non sottoposti d'ufficio alla rilevazione.

I questionari elaborati sono stati 54.171.

I Corsi di Studio rilevati sono pari a 122 su un totale di 129 Corsi attivati (di cui 4 teledidattici e 2 internazionali).

La partecipazione alla valutazione della didattica è nettamente migliorata nell'Ateneo di Perugia: infatti, l'analisi del **grado di penetrazione della rilevazione** (numero di Insegnamenti monitorati / numero di Insegnamenti attivati), evidenzia un costante e netto aumento negli ultimi anni accademici:

Anno Accademico	Grado di penetrazione della valutazione
2003/2004	65%
2004/2005	63%
2005/2006	56%
2006/2007	60%
2007/2008	76%
2008/2009	82%
2009/2010	87%

La partecipazione alla valutazione della didattica è nettamente migliorata nell'anno accademico 2009/2010 rispetto all'anno accademico 2008/2009: il grado di penetrazione della valutazione è passato dal 82% all'87%, con un incremento del 5%.

Il miglioramento è dovuto sia al miglioramento del processo di rilevazione sia alla riduzione del numero di 309 insegnamenti attivati (Tabella 2).

Tabella 2. Insegnamenti sottoposti a rilevazione: confronto a.a. 2008/2009 e a.a. 2009/2010

Facoltà	Insegnamenti a.a. 2008-2009			Insegnamenti a.a. 2009-2010			Differenza percentuale tra l'a.a. 2008-2009 e l'a.a. 2009-2010
	Attivati	Rilevati	Grado di penetrazione della valutazione	Attivati	Rilevati	Grado di penetrazione della valutazione	
Agraria	182	171	94%	129	125	97%	3%
Economia	218	195	89%	205	189	92%	3%
Farmacia	117	115	98%	110	105	95%	-3%
Giurisprudenza	112	99	89%	110	93	85%	-4%
Ingegneria	329	267	81%	296	255	86%	5%
Lettere e Filosofia	277	211	76%	263	215	82%	6%
Medicina e Chirurgia	514	400	78%	464	389	84%	6%
Medicina Veterinaria	61	59	97%	38	37	97%	0%
Scienze della Formazione	260	183	70%	187	164	88%	18%
Scienze MM. FF. NN.	466	365	78%	419	355	85%	7%
Scienze Politiche	135	122	90%	137	126	92%	2%
Interfacoltà	261	211	81%	265	231	87%	6%
Totale di Ateneo	2.932	2.398	82%	2.623	2.284	87%	5%

Il numero di Insegnamenti non monitorati e/o elaborati nell'anno accademico 2009/2010, pari a 424 (di cui 85 per corsi teledidattici e corsi internazionali non sottoposti d'ufficio alla rilevazione) rimane comunque elevato, anche se inferiore allo stesso dato dell'anno precedente

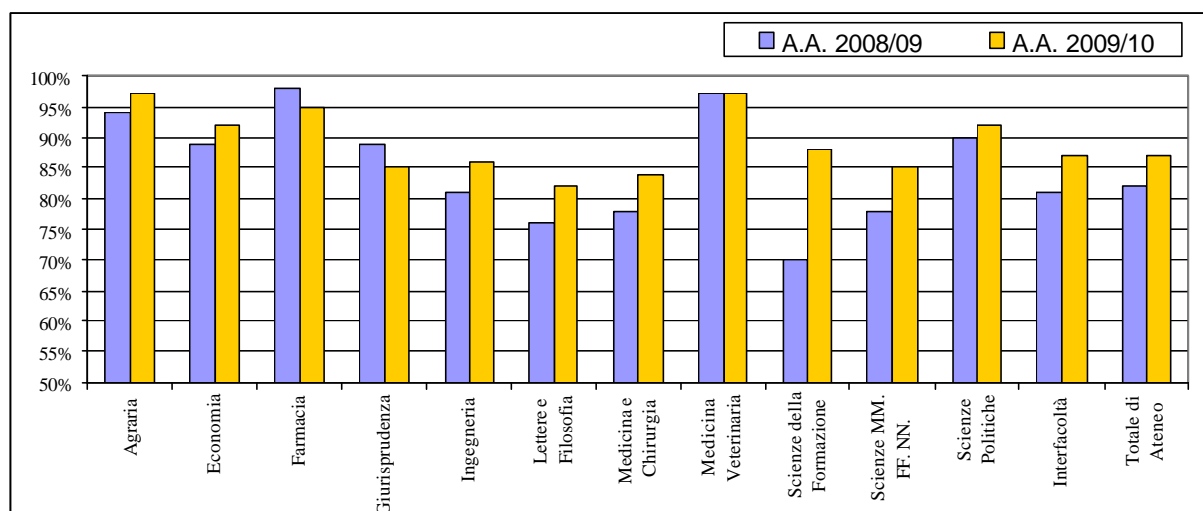
pari a 604 (di cui 70 non sottoposti d'ufficio alla rilevazione). Va rilevato che l'efficienza della rilevazione è migliorata, ma alcuni Corsi di Studio ancora pongono scarsa attenzione alla valutazione della didattica. Tuttavia il netto miglioramento degli ultimi anni accademici sono i primi frutti del perfezionamento dell'organizzazione del sistema di rilevazione dei questionari e consente di apprezzare le sollecitazioni espresse negli ultimi anni dal Nucleo di Valutazione.

Va sottolineato il comportamento “virtuoso” delle Facoltà di Medicina Veterinaria (97%), di Agraria (97%) e di Farmacia (95%) che hanno sottoposto a valutazione oltre il 95% degli insegnamenti attivati (Grafico 1).

Nel confronto tra Facoltà, si rileva un minor grado di penetrazione della valutazione nella Facoltà di Lettere e Filosofia (82%), seppure in miglioramento rispetto all'a.a. precedente (+6%). Rimane ancora basso il numero di corsi sottoposti a valutazione nelle Facoltà di Medicina e Chirurgia, di Giurisprudenza e di Scienze MM.FF.NN. Tuttavia va rilevato il deciso miglioramento del grado di penetrazione della rilevazione in tutte le Facoltà, ad eccezione di Farmacia e Giurisprudenza.

Si deve quindi esprimere un giudizio del tutto positivo sulla rilevazione della didattica, che ha consentito di aumentare del 5% il numero di Insegnamenti monitorati. Tuttavia occorre accrescere lo sforzo per giungere la monitoraggio totale degli Insegnamenti.

Grafico 1 – Grado di penetrazione* della valutazione della didattica per Facoltà



* Grado di penetrazione: insegnamenti monitorati/insegnamenti attivati

5.2. Numero di questionari elaborati

Gli Insegnamenti rilevati ed elaborati sono stati pari a 2.284 e i risultati dell'elaborazione di 327 di questi non sono stati trasmessi ai docenti, in quanto il numero delle schede era inferiore a sei (Tabella 3).

Il numero di questionari pervenuti al Nucleo di Valutazione, pari a 54.171, è aumentato rispetto ai precedenti anni accademici, nonostante la diminuzione del numero degli Insegnamenti attivati.

Tabella 3 - Insegnamenti elaborati a.a. 2009/2010 (per numerosità di schede raccolte)			
Facoltà	Insegnamenti elaborati		
	Numero di schede >= 6	Numero di schede < 6	Totale complessivo
Agraria	118	22	140
Economia	180	9	189
Farmacia	98	7	105
Giurisprudenza	76	17	93
Ingegneria	228	27	255
Lettere e Filosofia	182	33	215
Medicina e Chirurgia	353	36	389
Medicina Veterinaria	46	4	50
Scienze della Formazione	125	39	164
Scienze MM. FF. NN.	260	95	355
Scienze Politiche	116	10	126
Interfacoltà	175	28	203
Totale Ateneo	1957	327	2284

5.3. Opinioni espresse dagli studenti: considerazioni generali

La presente sezione illustra tutti i risultati emersi dall'analisi dei questionari, allo scopo di fornire indicazioni analitiche utili a promuovere processi di autovalutazione ed eventuali misure correttive. I dati sono raggruppati per Facoltà, allo scopo di presentare un quadro complessivo della valutazione della didattica nell'Ateneo di Perugia.

La presente relazione si accompagna ad un programma di ampia diffusione dei risultati della valutazione della didattica; infatti ogni Preside di Facoltà ed ogni Presidente di Corso di Studio può accedere ai risultati di ogni singolo insegnamento della rispettiva Facoltà o Corso di Studio. Inoltre, ogni docente può prendere atto dei risultati della elaborazione dei questionari relativi al suo Insegnamento, sia tramite il Presidente di Corso di Studio sia tramite l'accesso all'Area Riservata del sito web dell'Ateneo.

I quesiti posti nel questionario agli studenti frequentanti possono essere suddivisi in tre insiemi omogenei:

- il primo comprende aspetti relativi alle caratteristiche degli studenti ed alla loro carriera universitaria (sezioni A e C);
- il secondo è mirato a raccogliere le opinioni degli studenti su organizzazione, risorse e contesto dell'insegnamento nonché sulle modalità con cui viene svolta l'attività didattica (sezioni B e D);
- il terzo contiene valutazioni aggiuntive quali l'interesse degli studenti per i singoli insegnamenti, il loro giudizio sulla utilità del presente sondaggio ai fini del miglioramento delle attività didattiche, e loro commenti e suggerimenti espressi in maniera facoltativa (sezioni E ed F).

5.3.1. Scuola di provenienza degli studenti che hanno partecipato alla rilevazione

Nella Tabella 4 sono riportati i dati relativi alla Scuola Superiore di provenienza degli studenti che hanno partecipato alla rilevazione per singole Facoltà. Si rileva che il Liceo Scientifico è la Scuola di provenienza più frequente nelle Facoltà dell'Ateneo (43,2% degli studenti), con punte massime nelle Facoltà di Ingegneria, Scienze MM.FF.NN., Farmacia e Medicina Veterinaria.

Tabella 4 - Scuola di provenienza dello studente

Facoltà	liceo scientifico	liceo classico	liceo linguistico	liceo artistico o istituto d'arte	ex istituto magistrale	istituto tecnico geometri	istituto tecnico per ragionieri	istituto tecnico industriale	istituto professionale	altra scuola	istituto straniero	non risponde
Agraria	37,8%	9,3%	2,7%	1,1%	2,1%	3,9%	2,7%	4,5%	7,6%	25,3%	1,7%	1,3%
Economia	33,6%	8,1%	4,7%	0,3%	3,0%	1,1%	32,6%	2,0%	7,5%	2,2%	3,9%	1,0%
Farmacia	58,4%	19,7%	4,5%	0,7%	4,8%	0,3%	1,7%	3,3%	1,2%	1,3%	3,4%	0,7%
Giurisprudenza	30,1%	37,1%	7,3%	0,3%	6,6%	1,5%	11,1%	1,0%	0,5%	0,5%	3,3%	0,7%
Ingegneria	63,1%	8,7%	1,3%	0,6%	0,5%	9,8%	3,1%	9,8%	0,7%	0,6%	1,4%	0,5%
Lettere e Filosofia	23,3%	35,2%	17,5%	3,7%	7,4%	0,7%	4,4%	0,9%	2,3%	0,8%	3,1%	0,9%
Medicina e Chirurgia	45,4%	18,4%	4,6%	1,2%	6,9%	1,4%	7,2%	4,5%	3,9%	2,1%	2,4%	2,1%
Medicina Veterinaria	55,5%	30,2%	4,0%	0,2%	1,4%	0,2%	0,6%	3,2%	0,8%	2,0%	1,1%	0,7%
Scienze della Formazione	21,6%	11,6%	10,4%	3,2%	30,6%	1,2%	7,7%	3,2%	6,1%	1,8%	1,6%	1,0%
Scienze MM. FF. NN.	61,7%	12,3%	3,1%	0,6%	2,8%	2,9%	3,8%	6,9%	1,4%	3,1%	0,8%	0,6%
Scienze Politiche	24,4%	16,2%	13,4%	1,7%	13,6%	1,8%	13,6%	3,5%	4,0%	2,2%	4,5%	0,9%
Interfacoltà	39,9%	16,0%	7,7%	2,5%	9,5%	1,1%	6,1%	5,5%	5,4%	3,8%	1,8%	0,7%
Totale Ateneo	43,2%	16,9%	6,2%	1,3%	7,2%	2,4%	8,8%	4,5%	3,5%	2,6%	2,4%	1,1%

Il Liceo Classico, seconda scuola di provenienza per importanza tra gli studenti, è la scuola superiore da cui proviene il maggior numero degli studenti iscritti a Corsi di Studio della Facoltà di Giurisprudenza. Nei Corsi di Studio della Facoltà di Lettere e Filosofia, gli studenti provengono prevalentemente dal Liceo Classico, dal Liceo Scientifico e dal Liceo Linguistico. Nella Facoltà di Economia la maggiore percentuale di iscritti proviene dall'Istituto Tecnico per Ragionieri e dal Liceo Scientifico. Proviene da "altre Scuole italiane" il 25,3% degli iscritti alla Facoltà di Agraria.

La tabella 5 riporta la distribuzione percentuale degli studenti di sesso maschile e femminile iscritti a Corsi di Studio delle diverse Facoltà.

La popolazione di sesso femminile (61,9%) prevale fra gli studenti frequentanti rispetto ai maschi (35,3%). La punta massima degli studenti di sesso femminile si riscontra nella Facoltà di

Lettere e Filosofia (77,5%) e di Scienze della Formazione (76%). Sono frequentate da studenti di sesso maschile soprattutto le Facoltà di Ingegneria (63,9%) ed Agraria (55,5%).

Facoltà	maschio	femmina	non risponde
Agraria	55,5%	41,9%	2,7%
Economia	36,8%	61,0%	2,1%
Farmacia	23,0%	75,7%	1,3%
Giurisprudenza	27,9%	69,7%	2,3%
Ingegneria	63,9%	34,3%	1,8%
Lettere e Filosofia	20,4%	77,5%	2,1%
Medicina e Chirurgia	29,8%	65,0%	5,2%
Medicina Veterinaria	28,4%	69,9%	1,7%
Scienze della Formazione	15,6%	81,8%	2,6%
Scienze MM. FF. NN.	44,6%	53,3%	2,0%
Scienze Politiche	33,0%	63,8%	3,2%
Interfacoltà	35,6%	62,1%	2,3%
Totale Ateneo	35,3%	61,9%	2,8%

5.3.2. Posizione degli studenti

Come riportato nella Tabella 6, la maggioranza (91,4%) degli studenti frequentanti è “in corso”; il dato è in crescita rispetto all'anno accademico precedente.

Facoltà	in corso	ripetente	fuori corso	non risponde
Agraria	91,2%	1,4%	5,3%	2,2%
Economia	89,5%	1,3%	7,7%	1,5%
Farmacia	91,1%	3,9%	3,5%	1,5%
Giurisprudenza	91,7%	0,4%	6,7%	1,2%
Ingegneria	87,8%	2,0%	8,7%	1,5%
Lettere e Filosofia	93,3%	0,5%	5,0%	1,2%
Medicina e Chirurgia	92,7%	1,9%	2,3%	3,2%
Medicina Veterinaria	91,7%	3,0%	4,3%	1,0%
Scienze della Formazione	95,3%	0,5%	2,4%	1,8%
Scienze MM. FF. NN.	90,2%	1,1%	6,8%	1,8%
Scienze Politiche	88,9%	0,7%	9,3%	1,2%
Interfacoltà	94,4%	0,4%	3,4%	1,8%
Totale Ateneo	91,4%	1,5%	5,2%	1,9%

5.3.3. Tempo dedicato allo studio

Nelle Facoltà di Scienze Politiche, Economia, Interfacoltà, Lettere e Filosofia e Medicina e Chirurgia si registrano quote percentuali comprese tra il 15 e il 21% di studenti che svolgono anche un'attività lavorativa part-time (Tabella 7); l'attività lavorativa è prevalente in una percentuale di studenti compresa fra 1,2% e 2,7%.

Tabella 7 - Tempo dedicato allo studio					
Facoltà	studio a tempo pieno	studio e lavoro	prevale il lavoro	altro	non risponde
Agraria	77,3%	15,1%	1,1%	2,7%	3,9%
Economia	73,8%	18,2%	1,7%	2,3%	4,0%
Farmacia	87,4%	8,3%	0,3%	1,2%	2,8%
Giurisprudenza	84,5%	10,6%	0,7%	1,2%	3,0%
Ingegneria	83,4%	9,6%	0,6%	2,7%	3,6%
Lettere e Filosofia	78,3%	15,7%	1,2%	1,8%	3,0%
Medicina e Chirurgia	76,0%	15,6%	1,2%	1,9%	5,3%
Medicina Veterinaria	88,1%	7,7%	0,5%	1,3%	2,3%
Scienze della Formazione	80,0%	13,8%	1,3%	1,4%	3,5%
Scienze MM. FF. NN.	81,8%	10,6%	0,9%	2,6%	4,1%
Scienze Politiche	69,9%	21,7%	2,3%	2,5%	3,6%
Interfacoltà	74,6%	18,1%	1,4%	2,5%	3,4%
Totale Ateneo	78,9%	14,0%	1,1%	2,1%	3,9%

Rispetto al precedente anno accademico, si registra una sostanziale stabilità della percentuale degli studenti-lavoratori.

5.3.4. Organizzazione complessiva degli Insegnamenti

L'organizzazione complessiva degli Insegnamenti è ritenuta accettabile dall'80,8% degli studenti dell'Ateneo (tabella 8), ma con importanti differenze tra le Facoltà. Il 21,2% degli studenti di Lettere e Filosofia, 21% degli studenti di Ingegneria e il 20,4% di Medicina e Chirurgia ritengono "non accettabile" l'organizzazione degli insegnamenti ufficialmente previsti nel periodo di riferimento.

La Facoltà di Agraria e di Medicina Veterinaria ricevono il miglior giudizio su questo aspetto, dimostrandosi le Facoltà che conseguono i migliori giudizi da parte degli studenti, sia per l'organizzazione complessiva degli Insegnamenti che per il carico didattico.

Tabella 8 - L'organizzazione complessiva degli insegnamenti ufficialmente previsti nel periodo di riferimento è accettabile?					
Facoltà	decisamente NO	più NO che SI	più SI che NO	decisamente SI	non risponde
Agraria	2,2%	10,8%	47,7%	39,1%	0,2%
Economia	3,2%	13,9%	48,9%	33,4%	0,5%
Farmacia	3,3%	15,7%	48,4%	32,3%	0,3%
Giurisprudenza	2,6%	15,0%	46,8%	35,2%	0,4%
Ingegneria	5,6%	15,4%	48,9%	29,6%	0,4%
Lettere e Filosofia	4,7%	16,5%	45,4%	33,0%	0,4%
Medicina e Chirurgia	5,9%	14,5%	47,9%	31,1%	0,7%
Medicina Veterinaria	1,9%	11,2%	49,8%	36,7%	0,4%
Scienze della Formazione	3,8%	14,1%	48,1%	33,5%	0,6%
Scienze MM. FF. NN.	4,5%	14,1%	49,4%	31,4%	0,6%
Scienze Politiche	1,8%	12,1%	46,7%	39,2%	0,3%
Interfacoltà	4,0%	15,6%	49,7%	30,4%	0,3%
Totale Ateneo	4,2%	14,5%	48,2%	32,6%	0,5%

5.3.5. Il carico di studio

Gli studenti di Ingegneria (34,2%) e di Farmacia (28,2%) valutano “non accettabile” il carico di studi. In linea generale, considerano migliore l’“accettabilità” del carico di studio nelle Facoltà umanistiche (tabella 9).

Tabella 9 - Il carico di studio complessivo degli insegnamenti previsti nel periodo di riferimento è accettabile?					
Facoltà	decisamente NO	più NO che SI	più SI che NO	decisamente SI	non risponde
Agraria	2,9%	17,0%	49,8%	30,0%	0,4%
Economia	5,6%	21,7%	50,9%	21,3%	0,6%
Farmacia	4,7%	23,5%	48,7%	22,5%	0,6%
Giurisprudenza	3,8%	22,1%	46,8%	26,5%	0,7%
Ingegneria	8,5%	25,7%	47,5%	17,8%	0,4%
Lettere e Filosofia	3,8%	19,5%	49,6%	26,5%	0,7%
Medicina e Chirurgia	6,6%	17,8%	48,3%	26,6%	0,7%
Medicina Veterinaria	3,6%	16,8%	48,3%	30,4%	0,9%
Scienze della Formazione	3,9%	15,0%	51,5%	29,0%	0,5%
Scienze MM. FF. NN.	5,7%	20,2%	49,9%	23,6%	0,7%
Scienze Politiche	2,9%	17,0%	50,3%	29,3%	0,4%
Interfacoltà	3,1%	16,6%	53,7%	26,2%	0,4%
Totale Ateneo	5,3%	19,8%	49,5%	24,9%	0,6%

5.3.6. Adeguatezza delle aule e attrezzature didattiche

Le aule sono ritenute adeguate dal 76% degli studenti dell'Ateneo (tabella 10), mentre i locali e le attrezzature didattiche integrative sono ritenute adeguate dal 74% degli studenti dell'Ateneo (tabella 11), escludendo gli studenti che non hanno risposto alla domanda.

Tabella 10 - Le aule in cui si svolgono le lezioni sono adeguate?					
Facoltà	decisamente NO	più NO che SI	più SI che NO	decisamente SI	non risponde
Agraria	6,4%	17,6%	40,7%	34,9%	0,3%
Economia	5,3%	14,3%	40,4%	39,6%	0,5%
Farmacia	5,0%	15,5%	45,5%	33,5%	0,5%
Giurisprudenza	6,5%	14,5%	35,2%	43,2%	0,5%
Ingegneria	4,3%	11,2%	43,1%	41,1%	0,4%
Lettere e Filosofia	7,7%	19,0%	41,1%	31,9%	0,4%
Medicina e Chirurgia	11,2%	17,0%	38,0%	33,0%	0,8%
Medicina Veterinaria	2,0%	10,3%	45,1%	42,2%	0,4%
Scienze della Formazione	10,6%	22,6%	41,3%	24,9%	0,5%
Scienze MM. FF. NN.	7,6%	18,3%	44,0%	29,3%	0,8%
Scienze Politiche	2,4%	11,1%	41,0%	44,8%	0,7%
Interfacoltà	7,3%	20,7%	41,2%	30,3%	0,5%
Totale Ateneo	7,2%	16,2%	41,1%	35,0%	0,6%

Tuttavia, si rilevano importanti differenze tra le Facoltà. Gli studenti di Scienze della Formazione (33,2%), di Interfacoltà (31%) e di Medicina e Chirurgia (28,2%) e valutano “non adeguate” le aule in cui si svolgono le lezioni (tabella 10).

Gli studenti di Scienze della Formazione (24%) e Interfacoltà (21%) valutano “non adeguati” i locali e le attrezzature per le attività didattiche integrative (tabella 11).

Si rileva pertanto una situazione di inadeguatezza strutturale delle aule e attrezzature didattiche per i corsi Interfacoltà e per le Facoltà di Scienze della Formazione, a cui i Presidi e i Presidenti di Corso di Studio dovrebbero prestare maggiore attenzione.

Tabella 11 - I locali e le attrezzature per le attività didattiche integrative sono adeguati?						
Facoltà	decisamente NO	più NO che SI	più SI che NO	decisamente SI	non previste	non risponde
Agraria	2,7%	11,8%	43,4%	32,5%	8,9%	0,6%
Economia	4,1%	13,9%	40,5%	23,7%	16,7%	1,2%
Farmacia	3,0%	9,6%	30,4%	19,0%	34,2%	3,7%
Giurisprudenza	3,0%	12,4%	30,3%	22,1%	28,7%	3,4%
Ingegneria	3,7%	13,1%	36,2%	19,8%	25,6%	1,7%
Lettere e Filosofia	4,7%	12,7%	30,4%	16,7%	33,4%	2,1%
Medicina e Chirurgia	5,4%	11,9%	27,4%	18,1%	35,7%	1,5%
Medicina Veterinaria	0,9%	7,3%	42,2%	45,7%	3,2%	0,6%
Scienze della Formazione	7,5%	16,6%	28,1%	13,4%	32,8%	1,7%
Scienze MM. FF. NN.	3,9%	13,0%	35,8%	18,8%	26,9%	1,6%
Scienze Politiche	2,1%	13,0%	34,1%	23,5%	25,8%	1,3%
Interfacoltà	5,6%	15,5%	35,6%	20,4%	21,8%	1,2%
Totale Ateneo	4,4%	12,8%	33,4%	20,6%	27,1%	1,7%

5.3.7. Possesso delle conoscenze necessarie per seguire il Corso di Insegnamento

La successiva domanda del questionario riguarda la preparazione precedentemente maturata e la sua congruità con le conoscenze richieste per affrontare lo studio della specifica disciplina alla quale si riferisce la rilevazione.

Tabella 12 - Le conoscenze preliminari da me possedute sono risultate sufficienti per la comprensione degli argomenti trattati in questo insegnamento						
Facoltà	decisamente NO	più NO che SI	più SI che NO	decisamente SI	non previste	non risponde
Agraria	6,2%	20,1%	41,7%	30,2%	1,7%	0,1%
Economia	7,3%	19,1%	44,0%	26,2%	2,5%	0,9%
Farmacia	5,5%	14,7%	46,1%	30,3%	2,8%	0,7%
Giurisprudenza	3,0%	11,3%	44,4%	38,2%	2,3%	0,8%
Ingegneria	6,7%	17,4%	47,8%	25,2%	2,3%	0,5%
Lettere e Filosofia	4,6%	14,0%	45,2%	32,9%	2,6%	0,7%
Medicina e Chirurgia	3,9%	13,8%	44,6%	28,5%	8,3%	0,9%
Medicina Veterinaria	2,7%	11,9%	50,0%	33,5%	1,5%	0,5%
Scienze della Formazione	6,8%	17,6%	44,3%	26,1%	4,5%	0,7%
Scienze MM. FF. NN.	6,4%	17,7%	45,2%	27,0%	3,2%	0,5%
Scienze Politiche	6,2%	18,6%	41,1%	30,4%	3,0%	0,7%
Interfacoltà	6,6%	18,0%	46,7%	25,9%	2,5%	0,4%
Totale Ateneo	5,6%	16,2%	45,2%	28,5%	3,9%	0,7%

Il 73,7% degli studenti presenti nelle aule al momento della rilevazione confermano l'adeguatezza del livello di preparazione dato loro da precedenti studi (Tabella 12).

In media il 21,8% degli studenti che hanno partecipato alla rilevazione asserisce invece di non possedere un bagaglio di conoscenze adeguato per partecipare con sufficiente profitto alle attività didattiche. La percentuale degli studenti che denunciano tali carenze di preparazione è abbastanza uniforme nelle varie Facoltà, con una maggiore percentuale nelle Facoltà di Economia (26,4%) e Agraria (26,3%).

5.3.8. Assiduità della presenza alle attività didattiche

La partecipazione, l'assiduità e l'impegno degli studenti frequentanti sono deducibili dalla percentuale delle lezioni ed esercitazioni che essi hanno dichiarato di frequentare. La partecipazione ai Corsi di Insegnamento appare elevata; oltre il 92% degli studenti presenti in aula nel giorno della rilevazione ha dichiarato di aver frequentato almeno i tre quarti dell'intero ciclo delle lezioni (Tabella 13).

La frequenza degli studenti alle attività didattiche integrative è elevata nelle Facoltà scientifiche, molto più bassa nelle Facoltà umanistiche, dove spesso non sono previste (Tabella 14).

Tabella 13 - Percentuale delle lezioni frequentate						
Facoltà	0%	25%	50%	75%	100%	non risponde
Agraria	0,7%	2,0%	7,2%	44,7%	45,2%	0,2%
Economia	1,5%	1,9%	6,2%	36,4%	53,6%	0,5%
Farmacia	0,5%	0,5%	2,4%	40,8%	55,4%	0,5%
Giurisprudenza	0,7%	2,0%	6,7%	40,7%	49,7%	0,3%
Ingegneria	0,5%	0,9%	3,7%	32,3%	62,4%	0,2%
Lettere e Filosofia	1,1%	1,4%	7,2%	50,8%	39,1%	0,4%
Medicina e Chirurgia	0,6%	0,5%	2,2%	32,2%	63,6%	0,9%
Medicina Veterinaria	0,1%	0,6%	3,4%	39,0%	56,7%	0,1%
Scienze della Formazione	1,2%	1,2%	4,5%	43,3%	49,4%	0,4%
Scienze MM. FF. NN.	0,6%	1,3%	5,3%	36,6%	56,0%	0,3%
Scienze Politiche	0,9%	2,1%	7,8%	48,4%	40,5%	0,3%
Interfacoltà	1,5%	2,4%	7,6%	42,9%	45,2%	0,4%
Totale Ateneo	0,8%	1,2%	4,8%	38,6%	54,1%	0,4%

Facoltà	0%	25%	50%	75%	100%	non previste	non risponde
Agraria	5,9%	5,2%	5,6%	20,8%	45,7%	15,6%	1,2%
Economia	7,6%	4,1%	7,1%	14,2%	31,1%	33,8%	2,2%
Farmacia	4,1%	1,4%	2,8%	6,6%	22,2%	57,2%	5,8%
Giurisprudenza	10,2%	5,8%	7,2%	10,5%	16,0%	46,4%	3,9%
Ingegneria	4,0%	2,6%	4,5%	12,4%	36,8%	36,3%	3,4%
Lettere e Filosofia	7,3%	3,2%	3,8%	10,1%	12,8%	58,8%	3,9%
Medicina e Chirurgia	4,1%	1,3%	1,8%	5,2%	24,5%	60,5%	2,7%
Medicina Veterinaria	1,1%	1,4%	2,7%	17,1%	69,7%	7,0%	1,0%
Scienze della Formazione	6,6%	2,9%	4,3%	8,7%	15,6%	59,1%	2,9%
Scienze MM. FF. NN.	3,0%	1,7%	3,4%	10,7%	33,9%	44,8%	2,5%
Scienze Politiche	9,8%	3,8%	5,1%	12,7%	19,8%	46,7%	2,1%
Interfacoltà	8,7%	4,1%	6,0%	10,3%	26,8%	41,7%	2,4%
Totale Ateneo	5,7%	2,7%	4,2%	10,3%	27,8%	46,5%	2,9%

5.3.9. Programmazione degli esami di profitto

Alla domanda inerente l'intervallo di tempo che presumibilmente intercorrerà fra la fine delle attività didattiche del Corso seguito e la data in cui lo studente intende sostenere il relativo esame oltre il 63,5% degli studenti ha risposto che intendono sicuramente affrontare la prova di esame al termine del corso (Tabella 15).

Facoltà	decisamente NO	più NO che SI	più SI che NO	decisamente SI	non risponde
Agraria	0,9%	5,6%	23,9%	69,0%	0,6%
Economia	1,5%	4,3%	24,1%	69,0%	1,0%
Farmacia	3,9%	10,5%	30,3%	54,4%	0,8%
Giurisprudenza	1,3%	5,2%	25,0%	67,5%	1,0%
Ingegneria	2,1%	8,2%	29,9%	59,0%	0,8%
Lettere e Filosofia	1,4%	4,7%	21,2%	72,0%	0,8%
Medicina e Chirurgia	3,2%	7,4%	26,6%	61,5%	1,4%
Medicina Veterinaria	9,4%	15,5%	27,8%	45,1%	2,1%
Scienze della Formazione	1,3%	3,7%	23,7%	70,4%	0,9%
Scienze MM. FF. NN.	2,8%	9,0%	27,6%	58,8%	1,8%
Scienze Politiche	1,1%	3,9%	24,1%	69,7%	1,1%
Interfacoltà	2,0%	5,1%	25,3%	66,3%	1,3%
Totale Ateneo	2,5%	6,8%	26,1%	63,5%	1,2%

5.3.10. Impegno dei docenti

La domanda relativa al rispetto degli impegni didattici da parte dei docenti ufficiali delle discipline ha prodotto le risposte riportate nella Tabella 16.

Per quanto riguarda il rispetto degli impegni didattici da parte dei docenti ufficiali dei Corsi di insegnamento, una piccola percentuale di studenti (4,3%) dichiara che i docenti ufficiali si fanno sostituire per oltre il 50% delle lezioni.

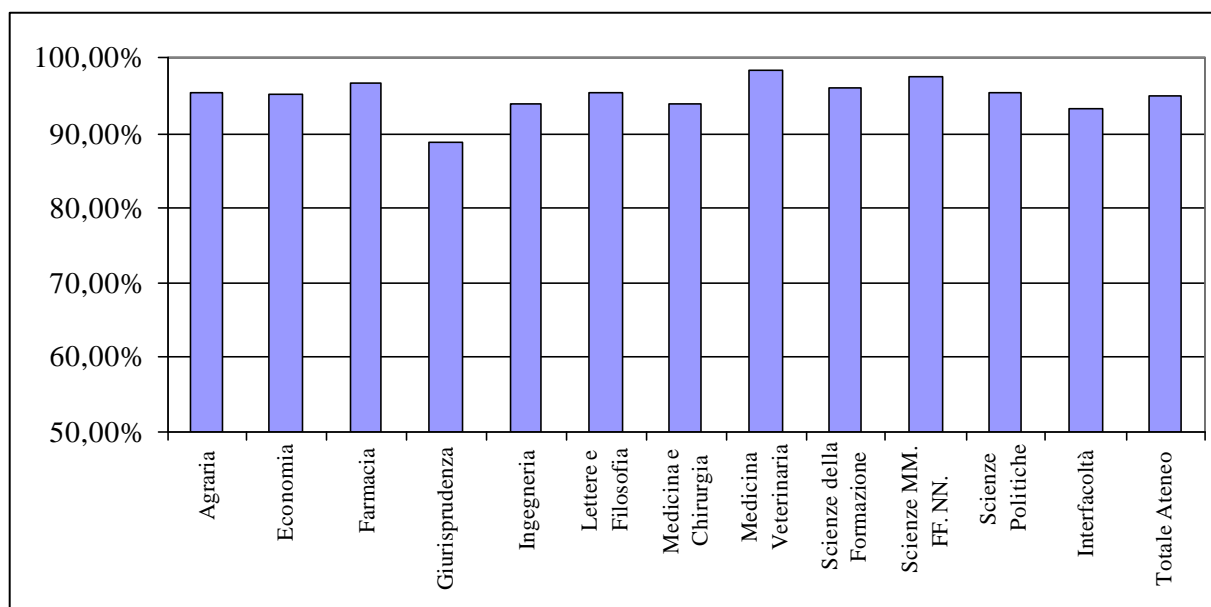
Le lezioni tenute per il 100% dal Docente responsabile sono pari a circa il 74,4% degli Insegnamenti, in netto miglioramento rispetto al precedente anno accademico, ma con forti differenze tra le Facoltà. Le situazioni più critiche si rilevano nelle Facoltà di Giurisprudenza e Scienze Politiche dove solo il 63% degli Insegnamenti sono tenuti per il 100% dal Docente responsabile.

Particolarmente grave è la situazione nella Facoltà di Giurisprudenza, dove gli studenti dichiarano che i docenti ufficiali tengono meno del 50% delle lezioni per il 4,1% degli Insegnamenti.

All'opposto, le Facoltà di Scienze MM.FF.NN. e Farmacia presentano la percentuale più elevata con oltre l'82% degli Insegnamenti tenuti esclusivamente dal Docente responsabile. Analogamente la Facoltà di Medicina Veterinaria con l'81,7%.

Tabella 16 - Lezioni tenute dai Docenti responsabili						
Facoltà	0%	25%	50%	75%	100%	non risponde
Agraria	0,9%	0,7%	2,4%	19,1%	76,3%	0,6%
Economia	0,5%	0,6%	2,8%	20,1%	75,0%	1,0%
Farmacia	0,8%	0,2%	1,3%	14,3%	82,4%	0,9%
Giurisprudenza	2,3%	1,8%	6,2%	25,5%	63,3%	0,9%
Ingegneria	0,5%	1,0%	3,7%	19,5%	74,4%	0,9%
Lettere e Filosofia	0,6%	0,4%	2,6%	20,5%	74,9%	1,0%
Medicina e Chirurgia	1,1%	0,9%	3,0%	20,0%	73,9%	1,1%
Medicina Veterinaria	0,0%	0,1%	1,4%	16,6%	81,7%	0,3%
Scienze della Formazione	0,2%	0,5%	2,7%	22,5%	73,5%	0,7%
Scienze MM. FF. NN.	0,3%	0,3%	1,4%	14,7%	82,8%	0,4%
Scienze Politiche	0,3%	0,6%	2,7%	32,2%	63,2%	1,0%
Interfacoltà	0,9%	0,9%	4,1%	24,1%	69,2%	0,8%
Totale Ateneo	0,7%	0,7%	2,9%	20,4%	74,4%	0,9%

Grafico 2 – Lezioni tenute dai Docenti responsabili: 75%+100%.



5.3.11. Attività didattiche integrative

Alla domanda relativa all'utilità delle attività didattiche integrative, gli studenti dichiarano che nel 39,1% dei casi non sono previste (Tabella 17), con punte del 50% a Lettere e Filosofia, Farmacia e Medicina e Chirurgia. Questi dati evidenziano come l'attività didattica si concentra su un'impostazione tradizionalista, che raramente contempla innovazioni didattiche e forme integrative.

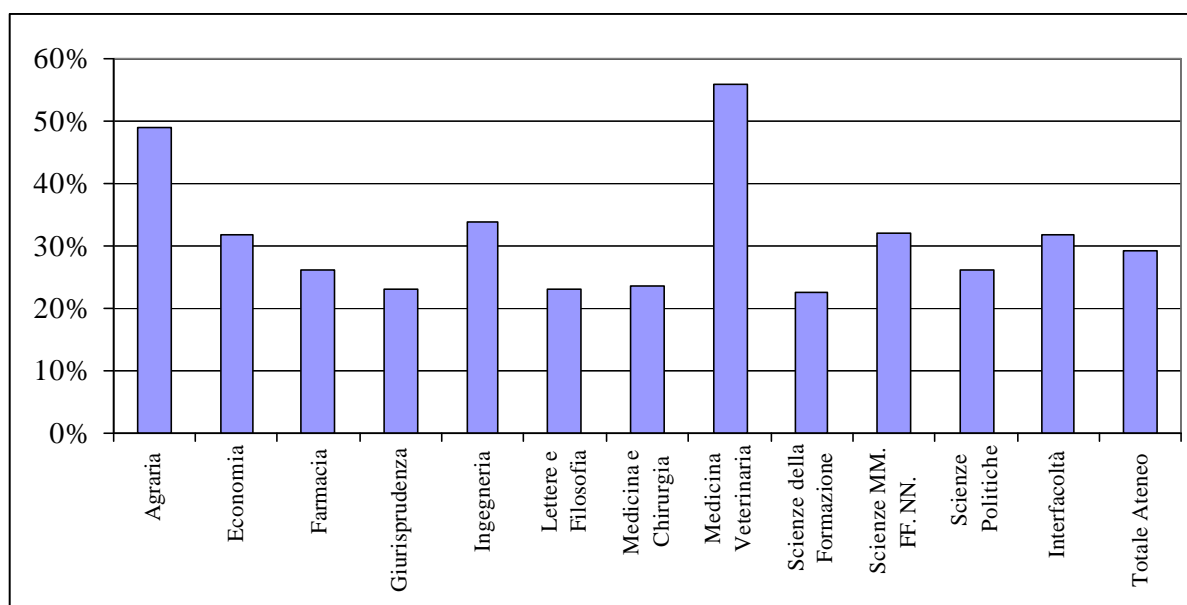
All'opposto, Veterinaria e Agraria sono le Facoltà che prevedono le attività didattiche integrative all'interno degli Insegnamenti.

Inoltre gli studenti di Agrarie e Veterinaria dichiarano che le attività didattiche integrative sono decisamente utili ai fini dell'apprendimento.

Tabella 17 - Le attività didattiche integrative sono utili ai fini dell'apprendimento?

Facoltà	decisamente NO	più NO che SI	più SI che NO	decisamente SI	non previste	non risponde
Agraria	1,1%	4,5%	31,0%	48,9%	13,5%	1,0%
Economia	2,2%	7,0%	30,1%	31,7%	27,3%	1,7%
Farmacia	0,9%	2,7%	16,4%	26,1%	49,1%	4,8%
Giurisprudenza	1,7%	6,8%	25,0%	23,1%	40,4%	3,0%
Ingegneria	1,2%	5,0%	26,0%	33,9%	31,1%	2,9%
Lettere e Filosofia	0,6%	3,6%	19,2%	23,0%	51,2%	2,5%
Medicina e Chirurgia	1,4%	3,8%	19,2%	23,8%	49,6%	2,1%
Medicina Veterinaria	1,0%	5,3%	31,4%	56,0%	5,4%	0,8%
Scienze della Formazione	2,0%	5,0%	20,5%	22,6%	47,7%	2,1%
Scienze MM. FF. NN.	1,2%	3,2%	21,0%	32,2%	40,2%	2,2%
Scienze Politiche	1,1%	6,9%	24,6%	26,1%	39,4%	1,9%
Interfacoltà	1,6%	5,5%	24,5%	31,9%	35,0%	1,5%
Totale Ateneo	1,4%	4,8%	23,1%	29,4%	39,1%	2,3%

Grafico 3 – Utilità delle didattiche integrative: “decisamente sì”.



5.3.12. Interesse per l'Insegnamento

Alla domanda relativa all'interesse che hanno per gli insegnamenti, gli studenti dichiarano nella quasi totalità dei casi un interesse elevato, con giudizi diversi nelle diverse Facoltà (Tabella 18).

Tabella 18 - Sono interessato agli argomenti di questo insegnamento					
Facoltà	decisamente NO	più NO che SI	più SI che NO	decisamente SI	non risponde
Agraria	2,4%	8,2%	34,1%	54,8%	0,5%
Economia	2,0%	8,8%	40,6%	47,1%	1,4%
Farmacia	1,5%	7,4%	37,5%	52,3%	1,2%
Giurisprudenza	2,0%	7,8%	30,6%	58,6%	1,0%
Ingegneria	1,7%	8,4%	37,7%	51,3%	0,9%
Lettere e Filosofia	1,4%	6,0%	28,4%	62,9%	1,2%
Medicina e Chirurgia	2,5%	8,4%	34,5%	53,0%	1,6%
Medicina Veterinaria	1,7%	6,6%	33,1%	58,3%	0,4%
Scienze della Formazione	3,5%	9,3%	34,7%	51,7%	0,9%
Scienze MM. FF. NN.	2,0%	9,4%	35,3%	52,3%	1,0%
Scienze Politiche	1,9%	7,8%	33,9%	55,5%	0,9%
Interfacoltà	2,3%	8,9%	36,0%	51,9%	0,9%
Totale Ateneo	2,1%	8,3%	35,3%	53,1%	1,1%

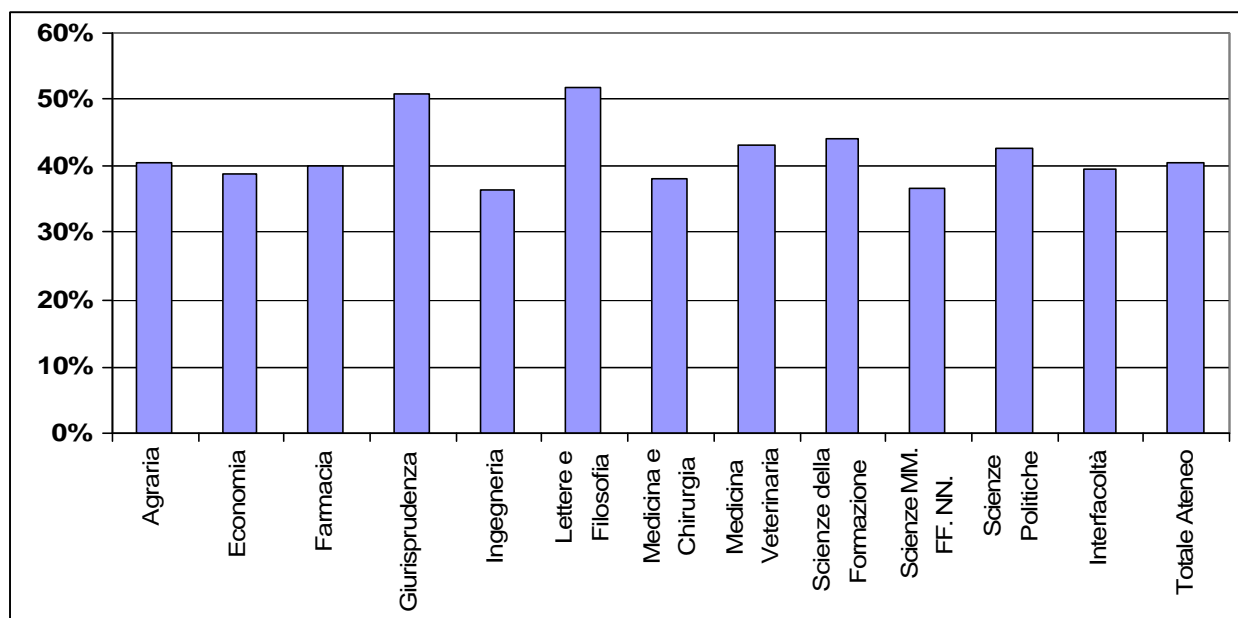
5.3.13. Soddisfazione per lo svolgimento dell'Insegnamento

Il grado di soddisfazione degli studenti dell'Ateneo, in merito allo svolgimento complessivo dell'Insegnamento, è per il 40,6% “*decisamente positivo*”, per il 43,9% “*moderatamente positivo*”, per il 10,8% “*moderatamente negativo*” e per il 3,4% “*decisamente negativo*” (Tabella 19). Le differenze tra le Facoltà non sono significative, tuttavia si riscontra una maggiore criticità per i corsi di studio di Scienze della Formazione e Interfacoltà.

Tabella 19 - Sono complessivamente soddisfatto di come è stato svolto questo insegnamento

Facoltà	decisamente NO	più NO che SI	più SI che NO	decisamente SI	non risponde
Agraria	4,0%	11,5%	42,8%	40,8%	1,0%
Economia	3,4%	11,8%	44,5%	38,8%	1,5%
Farmacia	2,8%	9,6%	45,6%	40,0%	1,9%
Giurisprudenza	1,3%	7,5%	38,9%	50,8%	1,4%
Ingegneria	3,2%	11,2%	48,3%	36,5%	0,8%
Lettere e Filosofia	2,0%	6,4%	38,2%	51,8%	1,6%
Medicina e Chirurgia	4,2%	12,4%	43,7%	38,1%	1,6%
Medicina Veterinaria	2,2%	8,1%	45,9%	43,2%	0,5%
Scienze della Formazione	4,1%	10,2%	40,5%	44,0%	1,2%
Scienze MM. FF. NN.	3,7%	12,4%	46,0%	36,8%	1,1%
Scienze Politiche	3,2%	10,8%	42,2%	42,7%	1,2%
Interfacoltà	3,9%	11,1%	44,8%	39,5%	0,8%
Totale Ateneo	3,4%	10,8%	43,9%	40,6%	1,3%

Grafico 4 – Soddisfazione complessiva degli studenti: “decisamente si”.



5.3.14. Utilità del questionario

La domanda del questionario relativa alla fiducia che gli studenti ripongono nello strumento della valutazione della didattica nel loro Ateneo e nella sua capacità di dare risposte positive alle opinioni evidenziate per mezzo del questionario evidenzia un certo scetticismo da parte degli studenti (Tabella 20). Un terzo degli studenti considera il questionario come strumento poco utile o inutile ai fini del miglioramento della didattica, mentre i due terzi ritiene che le opinioni espresse dagli studenti saranno utilizzate per rendere migliore l'Insegnamento.

Gli studenti delle Facoltà di Giurisprudenza, Scienze della Formazione e Ingegneria mostrano il giudizio meno positivo rispetto all'efficacia del questionario, mentre gli studenti della Facoltà di Agraria apprezzano maggiormente l'utilità del questionario.

La sostanziale fiducia degli studenti nella utilità del presente processo di rilevazione ai fini del miglioramento delle attività didattiche deve essere considerato dagli Organi istituzionali dell'Ateneo come uno stimolo a proseguire in questa attività, anche valutando l'opportunità di potenziarla adeguatamente.

Tabella 20 - Le opinioni da me espresse saranno utilizzate per rendere migliore questo insegnamento					
Facoltà	decisamente NO	più NO che SI	più SI che NO	decisamente SI	non risponde
Agraria	6,6%	15,2%	37,5%	39,4%	1,2%
Economia	13,1%	17,9%	33,5%	33,6%	1,9%
Farmacia	10,5%	19,8%	35,7%	32,1%	1,9%
Giurisprudenza	15,1%	22,2%	30,5%	30,5%	1,6%
Ingegneria	15,3%	21,8%	35,3%	26,6%	0,9%
Lettere e Filosofia	13,7%	23,0%	34,4%	27,3%	1,6%
Medicina e Chirurgia	13,7%	18,7%	32,1%	33,5%	2,0%
Medicina Veterinaria	14,4%	20,8%	35,3%	28,3%	1,3%
Scienze della Formazione	15,3%	21,6%	29,1%	32,7%	1,3%
Scienze MM. FF. NN.	14,2%	21,8%	36,3%	26,4%	1,2%
Scienze Politiche	13,0%	18,2%	33,9%	33,6%	1,3%
Interfacoltà	12,1%	20,7%	33,0%	33,3%	1,0%
Totale Ateneo	13,5%	20,2%	33,6%	31,3%	1,5%

5.3.15. Opinioni su qualità dell'Insegnamento

Nella sezione D del questionario gli studenti hanno risposto a domande relative alla qualità della didattica dei singoli Insegnamenti. Questa parte del questionario fornisce sicuramente le informazioni più importanti sia per l'autovalutazione del Docente sia per il giudizio complessivo sull'insegnamento che per l'efficacia della didattica nell'Ateneo. Le risposte degli studenti vanno analizzate con attenzione, soprattutto dai responsabili del coordinamento delle attività didattiche (Presidi di facoltà e Presidenti di Corso di Studio) e dai singoli docenti.

Il giudizio sull'attività didattica frontale è, nella media, positivo; per quasi tutte le domande il giudizio è analogo rispetto al precedente anno accademico. Gli studenti trovano molto utile seguire le lezioni, ne apprezzano la puntualità e lo scambio domande/risposte tra docenti/studenti (Grafico 2).


Tabella 21 – Organizzazione dell'insegnamento

Domande	Agraria	Economia	Farmacia	Giurisprudenza	Ingegneria	Lettere e Filosofia	Medicina e Chirurgia	Medicina Veterinaria	Scienze della formazione	Scienze MM. FF. NN.	Scienze politiche	Interfacoltà	Media di Ateneo
In quale misura il carico di studio richiesto è proporzionato al numero dei crediti assegnati	7,0	6,7	6,8	7,1	6,7	7,1	6,6	7,2	6,8	6,9	7,0	6,8	6,8
Riguardo ai contenuti, l'insegnamento è ben coordinato con gli altri	7,2	7,1	7,2	7,3	6,9	7,4	7,1	7,4	7,0	7,1	7,2	7,1	7,1
L'insegnamento è ben strutturato (progressione logica, collegamenti)	7,5	7,4	7,6	7,8	7,5	8,0	7,3	7,7	7,5	7,5	7,4	7,4	7,5
Le modalità e le regole per l'esame sono note e chiare dall'inizio del corso	7,8	7,7	7,8	7,8	7,6	7,8	7,6	7,8	7,8	7,7	7,6	7,5	7,7
Il materiale didattico (testi, dispense, materiale di supporto) è adeguato	7,5	7,3	7,5	7,6	7,2	7,9	7,3	7,5	7,4	7,3	7,4	7,3	7,4
I mezzi didattici utilizzati agevolano la comprensione	7,5	7,3	7,4	7,5	7,2	7,7	7,3	7,7	7,1	7,3	7,2	7,2	7,3
Le lezioni sono impartite in modo chiaro e comprensibile	7,6	7,5	7,6	8,0	7,5	8,2	7,5	7,8	7,7	7,5	7,6	7,5	7,6
Le lezioni sono tenute in modo stimolante, interessante	7,4	7,2	7,3	7,8	7,3	8,0	7,3	7,7	7,4	7,3	7,4	7,2	7,4
Sono favoriti scambi (domande, risposte) tra Docente/i e Studenti	8,1	7,5	7,8	7,9	7,9	8,2	7,8	8,3	8,0	8,0	7,9	7,9	7,9
Le lezioni previste nell'orario vengono tenute in modo puntuale e completo	8,2	8,1	8,2	8,3	8,1	8,6	7,7	8,2	7,9	8,3	8,2	7,7	8,0
L'orario stabilito per il ricevimento degli Studenti è stato fissato in maniera adeguata	7,6	7,5	7,5	7,6	7,5	8,0	7,0	7,6	7,4	7,6	7,8	7,2	7,4
Seguire le lezioni è utile	8,4	8,2	8,2	8,5	8,2	8,7	7,9	8,3	8,3	8,2	8,2	8,2	8,2
Media	7,6	7,4	7,6	7,8	7,5	8,0	7,4	7,8	7,5	7,6	7,6	7,4	7,5

Fra gli studenti, quelli che appaiono meno soddisfatti della qualità della didattica appartengono alla Facoltà di Lettere e Filosofia, Giurisprudenza e Medicina Veterinaria (Tabella 21). I confronti tra le Facoltà, tuttavia, non sono attendibili, in quanto influenzati dalla percentuale di insegnamenti monitorati; nelle Facoltà con basso numero di insegnamenti monitorati, è probabile che il monitoraggio sia stato effettuato dai docenti più “virtuosi” nelle attività didattiche.

Nell'ambito del giudizio complessivo sull'insegnamento, in particolare gli studenti esprimono un giudizio meno positivo per quanto riguarda tre aspetti: *il carico didattico, il coordinamento dell'insegnamento con gli altri e l'efficacia dei mezzi didattici utilizzati* (Grafico 5).

Grafico 5 – Giudizio sull'insegnamento



5.3.16. Comunicazione e suggerimenti facoltativi

Nella sezione F della scheda, gli studenti possono esprimere commenti e suggerimenti rivolti al Docente e al Presidente del Corso al fine di fornire indicazioni che, a loro avviso, possono essere utili per migliorare la Didattica nell'ambito dell'Insegnamento. Questa sezione è divisa in tre parti:

- nella prima parte lo studente dà suggerimenti finalizzati al miglioramento dell'insegnamento di per se stesso, e nell'ambito del Corso di Studio;
- nella seconda parte le indicazioni riguardano direttamente il Docente che tiene l'insegnamento e, qualora l'insegnamento fosse diviso in moduli, lo studente può esprimere opinioni specifiche relative a ciascun modulo;
- l'ultima parte è dedicata, più in generale, a "Commenti liberi" di vario genere.

Questa parte della scheda, acquisita elettronicamente, viene trasmessa per posta elettronica ai presidenti dei Corsi di Studio, unitamente alla elaborazione dei dati del questionario.

6. Proposte per il potenziamento del sistema di valutazione della didattica

In quest'ultima parte della relazione il Nucleo di Valutazione propone una riflessione sulle finalità del processo di valutazione della didattica e sulla opportunità di potenziarne il ruolo e gli effetti pratici.

Per quanto riguarda l'organizzazione adottata per condurre il processo di valutazione, si possono mettere in evidenza i seguenti punti.

L'Ateneo ha conseguito un crescente ed ottimo livello di efficienza nella elaborazione dei questionari e nella restituzione dei risultati della valutazione agli interessati (Presidi, Presidenti di Corso di Studio, docenti). Negli ultimi tre anni accademici, lo strumento della valutazione della didattica da parte degli studenti è stato notevolmente potenziato, relativamente alle seguenti caratteristiche:

- puntualità nella elaborazione dei questionari;
- celerità nella diffusione dei risultati;
- creazione di un sistema di diffusione dei dati, via web, che consente ai docenti una lettura in linea dei risultati della valutazione;
- pubblicazione e disponibilità dei risultati della valutazione, via web, a disposizione di tutti gli *stakeholders*.

Il processo di rilevazione, tuttavia, non viene utilizzato in maniera soddisfacente da alcune delle Facoltà dell'Ateneo, dove il **grado di penetrazione della valutazione della didattica** è ancora insufficiente, seppure in netto miglioramento rispetto al precedente anno accademico. Vi sono Facoltà che sono giunte a monitorare quasi il 100% degli insegnamenti, mentre altre Facoltà raggiungono solo l'82%. Sotto questo aspetto, comunque, è da apprezzare il netto miglioramento realizzato nell'ultimo anno (+5%).

Il buon funzionamento della rilevazione è sicuramente da attribuire all'attenzione dei Presidi e dei Presidenti dei Corsi di Studio alle istanze di miglioramento qualitativo delle attività didattiche. Il peggiore funzionamento dello stesso processo di rilevazione in alcune Facoltà deriva essenzialmente da inefficienze organizzative delle quali il Nucleo di Valutazione chiede una pronta correzione.

Va rilevato, tuttavia, che nell'ultimo anno accademico le Facoltà che nel precedente anno accademico presentavano un basso grado di penetrazione della valutazione della didattica (ad es. Scienze della Formazione) hanno decisamente migliorato l'efficienza della rilevazione.

L'Ateneo di Perugia ha conseguito un aumento del 5% nel grado di penetrazione della valutazione della didattica e si avvicina all'obiettivo di monitorare il 100% degli insegnamenti. Il Nucleo di Valutazione prende atto dei miglioramenti conseguiti, tuttavia chiede al Senato Accademico di migliorare la situazione attuale per mettere tutti gli studenti nella condizione di poter esprimere le loro valutazioni su tutti gli Insegnamenti.

Il Nucleo di Valutazione ritiene di dover nuovamente esplicitare il ruolo e lo scopo del processo di rilevazione, ruolo e scopo che sono riassumibili come di seguito riportato.

La rilevazione delle opinioni degli studenti sul funzionamento della Didattica ha lo scopo di:

1. fornire ai docenti indicazioni utili ad auto-valutare la propria attività didattica ed a correggere eventuali errori;
2. rendere partecipi del processo di valutazione e dei suoi risultati i coordinatori delle attività didattiche di Ateneo (Presidenti di Corso di Studio, Presidi di Facoltà, componenti delle Commissioni Didattica di Ateneo e di Facoltà, Commissioni paritetiche), invitandoli, qualora necessario, ad intraprendere le azioni necessarie a migliorare l'organizzazione dei processi formativi;
3. individuare, nell'ambito dei singoli Corsi di Studio, i modelli didattici e attività integrative che rendono maggiormente efficaci i processi formativi e mettere in evidenza gli elementi che li rendono meno incisivi;
4. individuare le condizioni logistiche e strumentali (aule, laboratori, orari di lezione, ecc.) che costituiscono un limite all'efficacia ed efficienza dei processi formativi.

Alla luce dei suddetti obiettivi, il Nucleo di Valutazione ritiene che il miglioramento del sistema di rilevazione della valutazione della didattica dell'Ateneo di Perugia debba migliorare sotto due aspetti:

1. migliorare l'efficienza per raggiungere il **monitoraggio del 100% degli insegnamenti**;
2. accrescere le **ricadute pratiche** dei risultati della valutazione.

Per quanto riguarda il primo aspetto, il Nucleo di Valutazione ritiene necessaria un'azione degli Organi di Ateneo (Senato Accademico, Consigli di Facoltà, Consigli di Corso di Studio) mirata ad accrescere l'attenzione di tutti i Corsi di Studio nei confronti del processo di valutazione della didattica.

Per conseguire tale obiettivo, il Nucleo di Valutazione invita gli stessi Organi a mettere a punto un **sistema di incentivazione economica** delle Facoltà o Corsi di Studio che conseguono la maggiore diffusione del processo di valutazione.

Per quanto riguarda il secondo aspetto, il Nucleo di Valutazione giudica ancora insufficiente l'informazione di ritorno alla quale hanno diritto gli studenti che contribuiscono al processo di valutazione, nonostante i miglioramenti conseguiti nell'ultimo anno accademico; il Nucleo rileva che non è mai stata presa in considerazione l'opportunità di gratificare con premi incentivanti o con riconoscimenti simbolici i docenti che abbiano meritato i giudizi migliori da parte dei loro studenti.

Queste considerazioni inducono il Nucleo di Valutazione a rinnovare un invito già rivolto al Senato Accademico nelle precedenti relazioni.

Il Nucleo di Valutazione invita il Senato Accademico a:

1. **mettere in grande evidenza**, sia all'interno che all'esterno dell'Università, l'attività di rilevazione delle opinioni degli studenti sulle attività formative e la sua finalizzazione al miglioramento della qualità dei propri corsi di studio;
2. fornire agli studenti, ai docenti (ed anche all'opinione pubblica) concrete **dimostrazioni degli effetti pratici** prodotti sul sistema formativo della valutazione delle opinioni degli studenti;
3. **rafforzare la divulgazione**, entro i limiti che lo stesso Senato Accademico vorrà stabilire, **dei risultati della valutazione** sull'attività didattica di ciascun docente dell'Ateneo. In questa direzione, il Nucleo di Valutazione ha già svolto un importante ruolo tramite la pubblicazione dei risultati di ogni singolo insegnamento nelle proprie pagine web.

Per conseguire gli obiettivi di informazione sopra rappresentati, il Nucleo di Valutazione propone al Senato Accademico di adottare i seguenti strumenti:

- a) **pubblicazione per docente** dei risultati della valutazione della didattica **nelle pagine web delle Facoltà**. A questo riguardo, è opportuno sottolineare che la pubblicazione dei risultati della valutazione della didattica non lede alcun diritto alla *privacy*. Sono infatti gli studenti che hanno diritto al rispetto dell'anonimità dei giudizi che esprimono e tale diritto è pienamente garantito;

- b) **pubblicazione sui quotidiani locali** delle informazioni sul processo di valutazione della didattica e delle azioni intraprese per qualificarla ulteriormente, con lo scopo di dare all'esterno un'immagine di efficienza dell'Ateneo di Perugia, in linea con il percorso già intrapreso per ottenere la certificazione di qualità delle sue attività istituzionali;
- c) obbligo per i Presidenti di Corso di Studio di redigere una **relazione annuale sulle azioni intraprese a seguito della valutazione della didattica**, anche sulla scorta della relazione annuale redatta dalle commissioni paritetiche sulle attività didattiche svolte nel corso, ai sensi dell'articolo 12, comma e, del Regolamento Didattico di Ateneo, con lo scopo di coinvolgere maggiormente le strutture didattiche nel processo di qualificazione degli insegnamenti. Per conseguire tale obiettivo è necessario pretendere che i risultati della valutazione siano discussi dalla Commissione didattica del Senato Accademico, nelle commissioni paritetiche di Facoltà e di Corso di Studio così come è necessario che, nelle stesse sedi, vengano elaborate le azioni da intraprendere per conseguire un miglioramento continuo delle attività didattiche;
- d) introduzione di un questionario per laureandi e per laureati, finalizzato ad ottenere una valutazione complessiva dei Corsi di Studio e delle Facoltà. Tale strumento, complementare al questionario di valutazione degli insegnamenti, potrebbe fornire utili indicazioni per la programmazione dei Corsi di Studio.

7. Conclusioni

La valutazione della didattica nell'Ateneo di Perugia costituisce un sistema efficiente di rilevazione ed elaborazione delle opinioni degli studenti, anche se alcuni suoi aspetti possono essere ulteriormente migliorati. In particolare, la rilevazione dei questionari va estesa al 100% degli insegnamenti, coinvolgendo il massimo numero di studenti.

Inoltre, il Nucleo di Valutazione ritiene utile ed indispensabile:

- potenziare i processi di utilizzazione dei risultati della valutazione della didattica, invitando i Presidenti di Corso di Studio a correggere i processi formativi sui quali siano stati espressi i giudizi negativi;
- comunicare agli studenti i risultati emersi dalla valutazione e le azioni intraprese per rimuovere le criticità evidenziate.

Il Nucleo di Valutazione, in merito a questo ultimo punto, ritiene che informare puntualmente gli studenti sui risultati emersi dalla loro valutazione costituisca il mezzo migliore per aumentarne l'efficacia.

Ciò premesso, occorre anche considerare i limiti metodologici insiti nell'indagine. Tali limiti, a parere del Nucleo di Valutazione, sono rappresentati dai punti seguenti:

- gli studenti potrebbero esprimere giudizi negativi nei confronti dei docenti che chiedono loro maggiore impegno;
- gli studenti potrebbero stimare non garantita l'anonimità delle schede di rilevazione;
- le risposte alle domande poste nel questionario potrebbero essere inficiate da giovanile superficialità o spirito goliardico.

Pur considerando che la valutazione delle opinioni espresse dagli studenti non può essere l'unico parametro utile a giudicare correttamente la qualità dei docenti e delle attività didattiche, il Nucleo di Valutazione considera questo strumento il più efficace per conseguire il miglioramento continuo dei processi formativi.

Allegato n.1 – Scheda aggiuntiva per i moduli non sottoposti alla valutazione della didattica

UNIVERSITA' DEGLI STUDI DI PERUGIA A. A. /

**SUGGERIMENTI E COMMENTI ESPRESSI DAGLI STUDENTI NELL'AMBITO
DEI MODULI NON SOTTOPOSTI A VALUTAZIONE DELLA DIDATTICA**



Modulo

Insegnamento

Corso di Studio

1	Suggerimenti ai fini del miglioramento della qualità del modulo e del suo contributo nell'ambito del Corso di Studio
.....	
.....	
.....	
.....	
.....	
.....	

2	Suggerimenti ai fini del miglioramento della qualità dell'attività dell/i Docente/i
.....	
.....	
.....	
.....	
.....	
.....	

3	Commenti liberi
.....	
.....	
.....	
.....	
.....	
.....	

Allegato n.2 - Questionario proposto agli studenti frequentanti A.A. 2009/10 – Lato A

SCHEDA PER LA VALUTAZIONE DELLA DIDATTICA

Lato A



UNIVERSITA' DEGLI STUDI DI PERUGIA A. A. 2009/2010

Insegnamento.....

Corso di Studio.....

NB: Utilizzare una penna blu o nera ed indicare una sola risposta tracciando un segno ben evidente.

A) Lo Studente

A1	Età dello Studente:	<input type="checkbox"/> ≤ 20	<input type="checkbox"/> 21-23	<input type="checkbox"/> 24-26	<input type="checkbox"/> 27-29	<input type="checkbox"/> ≥ 30
A2	Sesso dello Studente:	<input type="checkbox"/> maschio	<input type="checkbox"/> femmina			
A3	Scuola di provenienza dello Studente:	<input type="checkbox"/> Liceo artistico o Istituto d'arte	<input type="checkbox"/> Istituto tecnico industriale			
	<input type="checkbox"/> Liceo classico	<input type="checkbox"/> Istituto tecnico per geometri	<input type="checkbox"/> Istituto professionale			
	<input type="checkbox"/> Liceo scientifico	<input type="checkbox"/> ex Istituto magistrale	<input type="checkbox"/> Altra scuola italiana			
	<input type="checkbox"/> Liceo linguistico	<input type="checkbox"/> Istituto tecnico per ragionieri	<input type="checkbox"/> Istituto straniero			
A4	Posizione:	<input type="checkbox"/> in corso	<input type="checkbox"/> ripetente	<input type="checkbox"/> fuori corso		
A5	Tempo:	<input type="checkbox"/> studio a tempo pieno	<input type="checkbox"/> studio e lavoro	<input type="checkbox"/> prevale il lavoro	<input type="checkbox"/> altro	

B) Il contesto dell'insegnamento

1 decisamente NO 2 più NO che SI 3 più SI che NO 4 decisamente SI 5 non previste

B1	L'organizzazione complessiva (orario, esami, intermedi e finali) degli insegnamenti ufficialmente previsti nel periodo di riferimento (bimestre, trimestre, semestre, ecc.) è accettabile?	<input type="checkbox"/>	<input type="checkbox"/>	<input type="checkbox"/>	<input type="checkbox"/>	
B2	Il carico di studio complessivo degli insegnamenti ufficialmente previsti nel periodo di riferimento (bimestre, trimestre, semestre, ecc.) è accettabile?	<input type="checkbox"/>	<input type="checkbox"/>	<input type="checkbox"/>	<input type="checkbox"/>	
B3	Le aule in cui si svolgono le lezioni sono adeguate?	<input type="checkbox"/>	<input type="checkbox"/>	<input type="checkbox"/>	<input type="checkbox"/>	
B4	I locali e le attrezzature per le attività didattiche integrative (esercitazioni, laboratori, seminari, ecc.) sono adeguati?	<input type="checkbox"/>	<input type="checkbox"/>	<input type="checkbox"/>	<input type="checkbox"/>	<input type="checkbox"/>
B5	Le conoscenze preliminari da me possedute sono risultate sufficienti per la comprensione degli argomenti trattati in questo insegnamento?	<input type="checkbox"/>	<input type="checkbox"/>	<input type="checkbox"/>	<input type="checkbox"/>	<input type="checkbox"/>
B6	Seguo e studio con la prospettiva di sostenere l'esame alla fine delle lezioni?	<input type="checkbox"/>	<input type="checkbox"/>	<input type="checkbox"/>	<input type="checkbox"/>	

C) La frequenza

C1	Percentuale delle lezioni che ho sin qui frequentato per questo insegnamento:	<input type="checkbox"/> meno del 25%	<input type="checkbox"/> 25%	<input type="checkbox"/> 50%	<input type="checkbox"/> 75%	<input type="checkbox"/> 100%
C2	Percentuale delle lezioni tenute sin qui dai/i Docente/i:	<input type="checkbox"/> meno del 25%	<input type="checkbox"/> 25%	<input type="checkbox"/> 50%	<input type="checkbox"/> 75%	<input type="checkbox"/> 100%
C3	Percentuale di attività didattiche integrative (esercitazioni, laboratori, seminari, ecc.) che ho sin qui frequentato per questo insegnamento):	<input type="checkbox"/> meno del 25%	<input type="checkbox"/> 25%	<input type="checkbox"/> 50%	<input type="checkbox"/> 75%	<input type="checkbox"/> 100% <input type="checkbox"/> non previste

Allegato n.2 - Questionario proposto agli studenti frequentanti A.A. 2009/10 – Lato B

SCHEDA PER LA VALUTAZIONE DELLA DIDATTICA		Lato B				
D) L'organizzazione dell'insegnamento		1 gravemente carente	2 insufficiente	3 accettabile	4 buono	5 ottimo
D1	In quale misura il carico di studio richiesto è proporzionato al numero dei crediti assegnati	<input type="checkbox"/>	<input type="checkbox"/>	<input type="checkbox"/>	<input type="checkbox"/>	<input type="checkbox"/>
D2	Riguardo ai contenuti, l'insegnamento è ben coordinato con gli altri	<input type="checkbox"/>	<input type="checkbox"/>	<input type="checkbox"/>	<input type="checkbox"/>	<input type="checkbox"/>
D3	L'insegnamento è ben strutturato (progressione logica, collegamenti)	<input type="checkbox"/>	<input type="checkbox"/>	<input type="checkbox"/>	<input type="checkbox"/>	<input type="checkbox"/>
D4	Le modalità e le regole per l'esame sono note e chiare dall'inizio del corso	<input type="checkbox"/>	<input type="checkbox"/>	<input type="checkbox"/>	<input type="checkbox"/>	<input type="checkbox"/>
D5	Il materiale didattico (testi, dispense, materiale di supporto) è adeguato	<input type="checkbox"/>	<input type="checkbox"/>	<input type="checkbox"/>	<input type="checkbox"/>	<input type="checkbox"/>
D6	I mezzi didattici utilizzati agevolano la comprensione	<input type="checkbox"/>	<input type="checkbox"/>	<input type="checkbox"/>	<input type="checkbox"/>	<input type="checkbox"/>
D7	Le lezioni sono impartite in modo chiaro e comprensibile	<input type="checkbox"/>	<input type="checkbox"/>	<input type="checkbox"/>	<input type="checkbox"/>	<input type="checkbox"/>
D8	Le lezioni sono tenute in modo stimolante ed interessante	<input type="checkbox"/>	<input type="checkbox"/>	<input type="checkbox"/>	<input type="checkbox"/>	<input type="checkbox"/>
D9	Sono favoriti scambi (domande, risposte) tra Docente/i e Studenti	<input type="checkbox"/>	<input type="checkbox"/>	<input type="checkbox"/>	<input type="checkbox"/>	<input type="checkbox"/>
D10	Le lezioni previste nell'orario vengono tenute in modo puntuale e completo	<input type="checkbox"/>	<input type="checkbox"/>	<input type="checkbox"/>	<input type="checkbox"/>	<input type="checkbox"/>
D11	L'orario stabilito per il ricevimento degli Studenti è stato fissato in maniera adeguata	<input type="checkbox"/>	<input type="checkbox"/>	<input type="checkbox"/>	<input type="checkbox"/>	<input type="checkbox"/>
D12	Seguire le lezioni è utile	<input type="checkbox"/>	<input type="checkbox"/>	<input type="checkbox"/>	<input type="checkbox"/>	<input type="checkbox"/>
E) Ulteriori valutazioni		1 decisamente NO	2 più NO che SI	3 più SI che NO	4 decisamente SI	5 non previste
E1	Le attività didattiche integrative (esercitazioni, laboratori, seminari, ecc.) sono utili ai fini dell'apprendimento?	<input type="checkbox"/>	<input type="checkbox"/>	<input type="checkbox"/>	<input type="checkbox"/>	<input type="checkbox"/>
E2	Indipendentemente da come è stato svolto, sono interessato agli argomenti di questo insegnamento?	<input type="checkbox"/>	<input type="checkbox"/>	<input type="checkbox"/>	<input type="checkbox"/>	<input type="checkbox"/>
E3	Sono complessivamente soddisfatto di come è stato svolto questo insegnamento?	<input type="checkbox"/>	<input type="checkbox"/>	<input type="checkbox"/>	<input type="checkbox"/>	<input type="checkbox"/>
E4	Sono certo che le opinioni da me espresse nel presente questionario saranno utilizzate per rendere più efficace l'impostazione di questo insegnamento?	<input type="checkbox"/>	<input type="checkbox"/>	<input type="checkbox"/>	<input type="checkbox"/>	<input type="checkbox"/>
F) Suggerimenti e commenti						
F1	Suggerimenti ai fini del miglioramento della qualità dell'insegnamento e del suo contributo nell'ambito del Corso di Studio					
F2	Suggerimenti ai fini del miglioramento della qualità dell'attività del/i Docente/i (NB: In caso di articolazione dell'insegnamento in moduli, è richiesto l'inserimento di commenti specifici anche in relazione ai moduli già svolti)					
F3	Commenti liberi					

Valutazione della Didattica

A.A. 2009/2010

Sintesi dei risultati

(pubblicate nell'ottobre 2010)

Università degli studi di Perugia
Questionario sulla valutazione della didattica - Anno Accademico 2009-2010

ATENEEO							
FACOLTA'	INSEGNAMENTI ¹		% RILEVATI	NUM schede	CORSI DI STUDIO		PUNTEGGIO medio
	TOT	di cui rilevati			TOT	di cui valutati	
AGRARIA	129	125	97%	1.469	9	9	7,5
ECONOMIA	205	189	92%	6.126	11	11	7,6
FARMACIA	110	105	95%	3.765	5	5	7,6
GIURISPRUDENZA	110	93	85%	2.403	2	2	7,8
INGEGNERIA	296	255	86%	6.930	15	15	7,5
LETTERE E FILOSOFIA	263	215	82%	3.802	13	13	8,0
MEDICINA E CHIRURGIA ²	464	389	84%	11.372	18	18	7,3
MEDICINA VETERINARIA	38	37	97%	1.816	1	1	7,8
SCIENZE DELLA FORMAZIONE	187	164	88%	4.235	6	6	7,6
SCIENZE MM FF NN	419	355	85%	4.774	19	19	7,6
SCIENZE POLITICHE	137	126	92%	2.889	9	9	7,6
INTERFACOLTA'	265	231	87%	4.590	15	14	7,5
Totale di Ateneo	2.623	2.284	87%	54.171	123	122	7,6

Note:

1 - Nel totale degli insegnamenti attivati per l'a.a. 2009/10 non sono compresi gli insegnamenti dei Corsi in teledidattica e dei Corsi internazionali.

2 - Nei Corsi di Laurea Magistrale in Medicina e Chirurgia la distribuzione delle schede è avvenuta nell'ambito di ogni modulo.

Università degli studi di Perugia
Questionario sulla valutazione della didattica - Anno Accademico 2009-2010

AGRARIA								
Corso di Studio		INSEGNAMENTI			% RILEVATI	SCHEDE		PUNTEGGIO medio
		TOT	di cui RILEV	di cui ELAB		TOT	di cui ELAB	
Corsi di Laurea Triennale	L 25 - Gestione tecnica del paesaggio	22	22	16	100%	174	150	6,9
	L 25 - Scienze agrarie ed ambientali	20	20	20	100%	494	494	7,7
	L 25 - Mediterranean Agro-Ecosystem Management ¹ (Perugia e Malta)	(24)	-	-	-	-	-	-
	L 26 - Scienze e tecnologie agroalimentari	24	24	24	100%	368	368	7,5
	CL 20 - Viticoltura ed enologia (disattivato)	12	12	9	100%	88	75	7,8
Corsi di Laurea Magistrale	LM 7 - Biotecnologie agrarie e ambientali	9	8	7	89%	53	49	7,0
	LM 69 - Agricoltura sostenibile	9	9	6	100%	69	58	7,5
	LM 69 - Sviluppo rurale sostenibile	16	15	11	94%	106	89	7,9
	LM 70 - Tecnologie e biotecnologie degli alimenti	13	11	11	85%	108	108	7,9
Corsi di Laurea Specialistica	CL 74/S - Scienze della gestione del paesaggio (disattivato)	4	4	-	100%	9	-	-
Totale di Facoltà		129	125	104	97%	1.469	1.391	7,5

Note:

1 - Rilevazione non effettuata per il corso internazionale.

Università degli studi di Perugia

Questionario sulla valutazione della didattica - Anno Accademico 2009-2010

ECONOMIA								
Corso di Studio		INSEGNAMENTI			% RILEVATI	SCHEDE		PUNTEGGIO medio
		TOT	di cui RILEV	di cui ELAB		TOT	di cui ELAB	
Corsi di Laurea Triennale	L 18 - Economia aziendale (Perugia)	25	25	25	100%	1.667	1.667	6,9
	L 18 - Economia aziendale (Terni)	35	33	33	94%	973	973	7,6
	L 18 - Economia e legislazione d'impresa	14	13	12	93%	729	726	7,3
	L 18 - Economia dei mercati e degli intermediari finanziari	9	9	9	100%	580	580	7,8
	L 18 Economia del turismo (Assisi)	33	33	29	100%	714	698	7,9
	CL 17 - Economia e gestione delle imprese (Terni) (Teledidattico) ¹ (disattivato)	(10)	-	-	-	-	-	-
	CL 37 - Statistica e informatica per la gestione delle imprese (disattivato)	15	9	7	60%	67	58	8,1
Corsi di Laurea Magistrale	LM 77 - Consulenza aziendale e giuridica	11	11	11	100%	259	259	7,5
	LM 77 - Economia e management aziendale	20	19	18	95%	522	519	7,2
	LM 77 - Economia e management del turismo (Assisi)	18	15	14	83%	180	177	8,3
	LM 77 - Economia, Finanza e Controllo aziendale (Terni)	11	11	11	100%	190	190	8,0
	LM 16 e LM 83 - Finanza e Statistica	14	11	11	79%	245	245	7,7
Totale di Facoltà		205	189	180	92%	6.126	6.092	7,6

Note:

1 - Rilevazione non effettuata per il corso teledidattico.

Università degli studi di Perugia

Questionario sulla valutazione della didattica - Anno Accademico 2009-2010

FARMACIA								
Corso di Studio		INSEGNAMENTI			% RILEVATI	SCHEDE		PUNTEGGIO medio
		TOT	di cui RILEV	di cui ELAB		TOT	di cui ELAB	
Corsi di Laurea Triennale	CL 24 - Controllo di qualità nel settore industriale farmaceutico ed alimentare (disattivato)	12	11	11	92%	127	127	8,1
	CL 24 - Informazione scientifica sul farmaco (disattivato)	7	7	7	100%	103	103	7,8
Corsi di Laurea Magistrale	LM 13 - Farmacia (Ciclo Unico)	32	31	31	97%	2.281	2.281	7,4
	LM 13 - Chimica e tecnologie farmaceutiche (Ciclo Unico)	38	35	34	92%	1.116	1.111	7,8
Corsi di Laurea Specialistica	CL 9/S – Biotecnologie farmaceutiche	21	21	15	100%	138	112	7,2
Totale di Facoltà		110	105	98	95%	3.765	3.734	7,6

GIURISPRUDENZA								
Corso di Studio		INSEGNAMENTI			% RILEVATI	SCHEDE		PUNTEGGIO medio
		TOT	di cui RILEV	di cui ELAB		TOT	di cui ELAB	
Corsi di Laurea Triennale	L 14 - Scienze dei servizi giuridici	36	31	19	86%	358	325	7,9
	L 14 - Funzionario giudiziario e amministrativo (Teledidattico) ¹	(30)	-	-	-	-	-	-
Corsi di Laurea Magistrale	LMG 01 - Giurisprudenza (Ciclo Unico)	74	62	57	84%	2.045	2.029	7,7
Totale di Facoltà		110	93	76	85%	2.403	2.354	7,8

Note:

1 - Rilevazione non effettuata per i corsi teledidattici.

Università degli studi di Perugia

Questionario sulla valutazione della didattica - Anno Accademico 2009-2010

INGEGNERIA								
Corso di Studio		INSEGNAMENTI			% RILEVATI	SCHEDE		PUNTEGGIO medio
		TOT	di cui RILEV	di cui ELAB		TOT	di cui ELAB	
Corsi di Laurea Triennale	L 7 - Ingegneria civile	17	15	15	88%	1.180	1.180	7,4
	L 8 - Ingegneria informatica ed elettronica	29	27	25	93%	738	729	7,7
	L 8 - Ingegneria gestionale e dell'informazione (Terni)	27	23	23	85%	645	645	7,2
	L 9 - Ingegneria meccanica	24	23	23	96%	987	987	7,4
	L 9 - Ingegneria industriale	19	16	12	84%	198	180	7,6
	CL 8 - Ingegneria per l'ambiente e il territorio (disattivato)	7	6	6	86%	80	80	8,0
	CL 9 - Ingegneria informatica e delle telecomunicazioni (Orvieto) (disattivato)	10	7	7	70%	59	59	8,1
Corsi di Laurea Magistrale	LM 4 - Ingegneria edile-architettura (Ciclo Unico)	41	35	34	85%	1.178	1.175	7,1
	LM 23 - Ingegneria civile	29	26	26	87%	695	695	7,3
	LM 32 - Ingegneria informatica e dell'automazione	16	14	12	88%	216	206	8,0
	LM 33 - Ingegneria meccanica	22	21	18	95%	295	281	7,7
	LM 35 - Ingegneria per l'ambiente e il territorio	20	15	14	75%	361	356	8,0
	LM 27 e LM 29 - Ingegneria elettronica e delle telecomunicazioni	7	7	7	100%	156	156	8,2
Corsi di Laurea Specialistica	CL 32/S - Ingegneria elettronica (disattivato)	13	11	5	85%	104	85	7,3
	CL 61/S - Ingegneria dei materiali (Terni)	15	9	1	60%	38	6	7,3
Totale di Facoltà		296	255	228	86%	6.930	6.820	7,5

Università degli studi di Perugia
Questionario sulla valutazione della didattica - Anno Accademico 2009-2010

LETTERE E FILOSOFIA								
Corso di Studio		INSEGNAMENTI			% RILEVATI	SCHEDE		PUNTEGGIO medio
		TOT	di cui RILEV	di cui ELAB		TOT	di cui ELAB	
Corsi di Laurea Triennale	L 1 - Beni e attività culturali	43	43	35	100%	841	815	7,6
	L 5 - Filosofia	16	14	14	88%	381	381	7,9
	L 10 - Lettere	30	27	25	90%	656	646	8,0
	L 11 e L 12 - Lingue e culture straniere e Mediazione linguistica	63	41	36	65%	924	907	7,8
	CL 13 - Operatore dei beni culturali (Teledidattico) ¹ (disattivato)	(6)	-	-	-	-	-	-
	CL 14 - Scienze della comunicazione (Teledidattico) ¹ (disattivato)	(5)	-	-	-	-	-	-
Corsi di Laurea Magistrale	LM 1 - Antropologia culturale ed etnologia	10	9	9	90%	89	89	8,5
	LM 2 - Archeologia	17	15	10	88%	136	119	8,5
	LM 37 - Lingue e letterature moderne	14	11	6	79%	87	76	8,4
	LM 38 - Lingue straniere per la comunicazione internazionale	18	10	10	56%	139	139	8,2
	LM 78 - Filosofia ed etica delle relazioni	13	11	10	85%	155	152	8,5
	LM 89 - Storia dell'arte	9	8	8	89%	137	137	7,9
	LM 5 e LM 84 - Storia e scienze della documentazione	7	6	3	86%	45	35	8,5
	LM 14 e LM 39 - Letteratura italiana e linguistica	8	7	7	88%	115	115	8,6
	LM 15 e LM 39 - Civiltà classiche	15	13	9	87%	97	83	8,5
Totale di Facoltà		263	215	182	82%	3.802	3.694	8,0

Note:

1 - Rilevazione non effettuata per i corsi teledidattici.

Università degli studi di Perugia

Questionario sulla valutazione della didattica - Anno Accademico 2009-2010

MEDICINA VETERINARIA								
Corso di Studio		INSEGNAMENTI			% RILEVATI	SCHEDE		PUNTEGGIO medio
		TOT	di cui RILEV	di cui ELAB		TOT	di cui ELAB	
Corsi di Laurea Magistrale	LM 42 - Medicina Veterinaria (Ciclo Unico)	38	37	37	97%	1.816	1.816	7,8
Corsi CIP	Corsi Integrati Professionalizzanti (CIP) ¹	(29)	(28)	(28)	(97%)	(682)	(682)	(8,3)
Totale di Facoltà		38	37	37	97%	1.816	1.816	7,8

MEDICINA E CHIRURGIA								
Corso di Studio		INSEGNAMENTI			% RILEVATI	SCHEDE		PUNTEGGIO medio
		TOT	di cui RILEV	di cui ELAB		TOT	di cui ELAB	
Corsi di Laurea Triennale	L 2 - Biotecnologie orientate alla creazione d'impresa ² (disattivato)	(10)	-	-	-	-	-	-
Corsi di Laurea Magistrale	LM 67 - Scienze e tecniche delle attività motorie preventive e adattate	11	10	9	91%	129	125	7,6
	LM 68 - Scienze e tecniche dell'attività sportiva	13	11	10	77%	110	105	7,3
	LM 41 - Medicina e Chirurgia ³ (Perugia) (Ciclo Unico)	65	57	57	88%	2.467	2.467	7,4
	LM 41 - Medicina e Chirurgia ³ (Terni) (Ciclo Unico)	46	43	42	93%	1.164	1.160	7,4
	LM 46 - Odontoiatria e protesi dentaria (Ciclo Unico)	49	13	2	27%	58	18	6,6
Corsi di Laurea Specialistica	CL 9/S - Biotecnologie mediche	29	18	10	62%	136	99	7,0

segue

Note:

1 - I corsi CIP sono stati rilevati ma non computati tra gli insegnamenti attivati.

2 - Rilevazione non effettuata per il corso internazionale.

3 - Nei Corsi di Laurea Magistrale a ciclo unico in Medicina e Chirurgia la distribuzione delle schede è avvenuta nell'ambito di ogni modulo.

Università degli studi di Perugia
Questionario sulla valutazione della didattica - Anno Accademico 2009-2010

MEDICINA E CHIRURGIA								
Corso di Studio		INSEGNAMENTI			% RILEVATI	SCHEDE		PUNTEGGIO medio
		TOT	di cui RILEV	di cui ELAB		TOT	di cui ELAB	
Corsi di Laurea Triennale	SNT/1 - Infermieristica (Perugia)	31	31	31	100%	1.930	1.930	7,6
	SNT/1 - Infermieristica (Città di Castello)	31	31	31	100%	1.273	1.273	7,5
	SNT/1 - Infermieristica (Foligno)	29	28	28	97%	1.139	1.139	7,4
	SNT/1 - Infermieristica (Terni)	30	30	30	100%	1.271	1.271	7,2
	SNT/1 - Ostetricia	19	19	19	100%	375	375	7,0
	SNT/2 - Fisioterapia	19	19	19	100%	249	249	7,2
	SNT/2 - Logopedia	15	15	15	100%	285	285	7,1
	SNT/2 - Podologia	11	11	7	100%	101	82	6,5
	SNT/3 - Tecniche di radiologia medica, per immagini e radioterapia	27	14	14	52%	233	233	7,6
	SNT/3 - Dietistica	7	7	0	100%	21	0	-
	SNT/3 - Tecniche di laboratorio biomedico	15	15	15	100%	223	223	7,0
	SNT/4 - Tecniche della prevenzione nell'ambiente e nei luoghi di lavoro	17	17	14	100%	208	193	6,6
	Totale di Facoltà		464	389	353	83%	11.372	11.227

Università degli studi di Perugia
Questionario sulla valutazione della didattica - Anno Accademico 2009-2010

SCIENZE DELLA FORMAZIONE								
Corso di Studio		INSEGNAMENTI			% RILEVATI	SCHEDE		PUNTEGGIO medio
		TOT	di cui RILEV	di cui ELAB		TOT	di cui ELAB	
Corsi di Laurea Triennale	L 3 - Discipline delle arti teatrali e dei linguaggi creativi	24	24	21	100%	215	205	7,9
	L 19 - Scienze dell'educazione	64	51	34	80%	1.305	1.260	7,5
	L 40 - Scienze per l'investigazione e la sicurezza (Narni)	24	22	22	92%	1.265	1.265	7,2
	CL 18 - Esperto nella progettazione dell'insegnamento a distanza (Terni) (disattivato)	7	7	0	100%	22	0	-
Corsi di Laurea Quadriennale	Scienze della formazione primaria (Previgente Ordinamento)	46	42	38	91%	1.250	1.239	7,7
Corsi di Laurea Magistrale	LM 85 - Consulenza pedagogica e coordinamento di interventi formativi	22	18	10	82%	178	162	7,9
Totale di Facoltà		187	164	125	88%	4.235	4.131	7,6

Università degli studi di Perugia
Questionario sulla valutazione della didattica - Anno Accademico 2009-2010

SCIENZE MATEMATICHE, FISICHE E NATURALI								
Corso di Studio		INSEGNAMENTI			% RILEVATI	SCHEDE		PUNTEGGIO medio
		TOT	di cui RILEV	di cui ELAB		TOT	di cui ELAB	
Corsi di Laurea Triennale	L 13 - Scienze biologiche	48	46	39	96%	1.067	1.043	7,3
	L 27 - Chimica	26	24	23	92%	503	498	7,6
	L 30 - Fisica	31	29	19	94%	270	234	7,5
	L 31 - Informatica	28	24	21	83%	425	419	7,8
	L 32 - Attività di protezione civile (Foligno)	14	14	7	100%	99	69	7,7
	L 32 - Scienze naturali	36	26	22	72%	224	207	7,8
	L 34 - Geologia	38	27	22	71%	340	318	7,6
	L 35 - Matematica	33	32	27	97%	682	661	7,5

segue

Università degli studi di Perugia
Questionario sulla valutazione della didattica - Anno Accademico 2009-2010

SCIENZE MATEMATICHE, FISICHE E NATURALI								
Corso di Studio		INSEGNAMENTI			% RILEVATI	SCHEDE		PUNTEGGIO medio
		TOT	di cui RILEV	di cui ELAB		TOT	di cui ELAB	
Corsi di Laurea Magistrale	LM 8 - Biotecnologie molecolari e industriali	9	8	6	89%	76	66	7,8
	LM 17 - Fisica	26	23	8	88%	125	71	7,6
	LM 18 - Informatica	15	13	6	87%	87	62	7,7
	LM 40 - Matematica	18	18	10	100%	164	140	7,9
	LM 54 - Scienze chimiche	24	16	12	67%	176	158	8,4
	LM 74 - Scienze e tecnologie geologiche	20	15	13	75%	159	152	7,4
	LM 74 - Geologia degli idrocarburi	8	7	6	78%	66	64	7,6
Corsi di Laurea Specialistica	CL 6/S - Scienze molecolari biomediche	17	17	13	100%	235	220	7,0
	CL 6/S - Biologia e ambiente (disattivato)	6	6	5	100%	34	31	8,0
	CL 6/S - Metodologie biochimiche e biomolecolari applicate (disattivato)	5	4	0	80%	15	0	-
	CL 68/S - Scienze della natura e dell'ambiente	17	6	1	35%	27	9	8,3
Totale di Facoltà		419	355	260	84%	4.774	4.422	7,6

Università degli studi di Perugia
Questionario sulla valutazione della didattica - Anno Accademico 2009-2010

SCIENZE POLITICHE								
Corso di Studio		INSEGNAMENTI			% RILEVATI	SCHEDE		PUNTEGGIO medio
		TOT	di cui RILEV	di cui ELAB		TOT	di cui ELAB	
Corsi di Laurea Triennale	L 16 e L 36 - Scienze politiche e Relazioni internazionali	30	27	26	90%	936	931	7,6
	L 37 - Scienze sociali per lo sviluppo e la cooperazione (Terni)	19	18	17	95%	340	335	8,0
	L 39 - Servizio Sociale	18	16	16	89%	593	593	7,1
Corsi di Laurea Magistrale	LM 52 - Relazioni internazionali (Perugia)	19	17	16	85%	312	307	7,6
	LM 52 - Relazioni internazionali (Terni)	11	11	10	100%	166	163	7,9
	LM 62 e LM 63 - Scienze della politica e del governo	15	15	11	100%	195	181	7,6
	LM 87 - Sociologia e politiche sociali	12	10	8	83%	176	172	7,5
Corsi di Laurea Specialistica	CL 57/S - Scienze sociali della comunicazione interculturale (Terni) (disattivato)	11	10	10	91%	134	134	7,6
	CL 70/S - Scienze politiche (disattivato)	2	2	2	100%	37	37	8,0
Totale di Facoltà		137	126	116	91%	2.889	2.853	7,6

Università degli studi di Perugia
Questionario sulla valutazione della didattica - Anno Accademico 2009-2010

INTERFACOLTA'								
Corso di Studio		INSEGNAMENTI			% RILEVATI	SCHEDE		PUNTEGGIO medio
		TOT	di cui RILEV	di cui ELAB		TOT	di cui ELAB	
Corsi di Laurea Triennale	L 2 - Biotecnologie	59	50	46	85%	938	926	7,5
	L 20 - Scienze della comunicazione	25	24	21	96%	604	590	7,5
	L 22 - Scienze Motorie e Sportive	27	27	27	100%	868	868	7,0
	L 24 - Scienze e tecniche psicologiche dei processi mentali	15	15	15	100%	768	768	7,3
	L 26 - Economia e cultura dell'alimentazione	18	18	17	100%	276	271	7,7
	L 38 - Produzioni animali	39	35	30	90%	438	416	7,7
	CL 18 - Coordinamento delle attività di protezione civile (Foligno) (disattivato)	9	0	0	0%	0	0	-
	CL 24 - Tecniche erboristiche (disattivato)	16	13	8	81%	84	68	8,0
	CL 38 - Storia della società della cultura e della politica (disattivato)	4	3	2	75%	23	20	7,8
	CL 41 - Tecnologie per la conservazione e il restauro dei beni culturali (disattivato)	2	2	0	100%	9	0	-

segue

Università degli studi di Perugia
Questionario sulla valutazione della didattica - Anno Accademico 2009-2010

INTERFACOLTA'								
Corso di Studio		INSEGNAMENTI			% RILEVATI	SCHEDE		PUNTEGGIO medio
		TOT	di cui RILEV	di cui ELAB		TOT	di cui ELAB	
Corsi di Laurea Magistrale	LM 19 - Comunicazione multimediale (disattivato)	1	1	1	100%	28	28	8,1
	LM 61 - Scienze dell'Alimentazione e della Nutrizione Umana	10	10	10	100%	176	176	7,2
	LM 59 - Comunicazione istituzionale e d'impresa	13	11	10	85%	244	242	7,9
	LM 86 - Scienze Zootecniche	13	12	8	92%	86	71	8,3
Corsi di Laurea Specialistica	CL 12/S - Scienze e tecnologie per la conservazione e il restauro del patrimonio storico artistico	14	10	3	71%	48	25	8,2
Totale di Interfacoltà		265	231	198	87%	4.590	4.469	7,5

Università degli Studi di Perugia
 Valutazione della Didattica A.A.2009-2010
Facoltà di Agraria

GESTIONE TECNICA DEL PAESAGGIO (Classe L 25)		
INSEGNAMENTO	Voto Medio¹	Numero Schede²
ARBORICOLTURA E COLTIVAZIONI ARBOREE	8,9	12
ECONOMIA	8,3	10
ENTOMOLOGIA APPLICATA AL PAESAGGIO	8,3	7
TECNICHE DI RILIEVO E DI RAPPRESENTAZIONE	8,2	8
VALUTAZIONE ECONOMICA DEL PAESAGGIO	7,7	11
DIRITTO DELL'AMBIENTE E URBANISTICO	7,6	9
BOTANICA	7,5	12
OPERE EDILI ED ARCHITETTURA NEL PAESAGGIO	7,0	7
PATOLOGIA APPLICATA AL PAESAGGIO	7,0	9
GIARDINO E PAESAGGIO	6,5	8
PIANIFICAZIONE DEL PAESAGGIO	6,2	9
IDROLOGIA, IMPIANTI E TECNICHE DI IRRIGAZIONE	6,0	10
IGIENE DELL'AMBIENTE	5,8	8
ARCHITETTURA DEL PAESAGGIO	5,7	8
RESTAURO DEL GIARDINO E DEL PAESAGGIO	4,9	9
RECUPERO DEL PAESAGGIO	4,9	13
BOTANICA AMBIENTALE APPLICATA		(5)
AGRONOMIA E COLTIVAZIONI ERBACEE		(5)
DIRITTO DELL'AMBIENTE E DIRITTO URBANISTICO		(5)
MECCANIZZAZIONE DELLE AREE VERDI		(4)
FISICA E INFORMATICA		(3)
SCIENZA DEL SUOLO		(2)
GESTIONE TECNICA DEL PAESAGGIO	6,9	150
FACOLTA' DI AGRARIA	7,5	1.391

Note:

1 - In verde sono riportati i punteggi superiori alla media del Corso di Studio. In rosso è riportata la media del Corso di Studio. In giallo sono riportati i punteggi inferiori alla media del Corso di Studio. In grigio sono indicati gli insegnamenti rilevati ma non elaborati perchè con un numero di schede (meno di sei) non rappresentativo. In bianco con trattino sono indicati gli insegnamenti non rilevati.

2 - Tra parentesi è riportato il numero di schede non elaborate e non conteggiate nel totale del corso.

Università degli Studi di Perugia
 Valutazione della Didattica A.A.2009-2010
Facoltà di Agraria

SCIENZE AGRARIE ED AMBIENTALI (Classe L 25)		
INSEGNAMENTO	Voto Medio¹	Numero Schede²
MICOLOGIA APPLICATA	9,3	7
BIOCHIMICA AGRARIA	8,9	20
ARBORICOLTURA	8,7	23
MECCANICA E MECCANIZZAZIONE	8,7	10
ORTICOLTURA	8,7	6
ECONOMIA E POLITICA AGRARIA	8,6	32
ZOOTECNICA	8,5	23
FISIOLOGIA VEGETALE	8,3	34
FONDAMENTI DI ENTOMOLOGIA AGRARIA	8,0	17
GENETICA AGRARIA E MIGLIORAMENTO GENETICO VEGETALE	8,0	35
IDRAULICA AGRARIA	7,9	20
ESTIMO RURALE E CONTABILITÀ	7,9	36
AGRONOMIA	7,6	15
PRINCIPI DI SCIENZA DEL SUOLO	7,5	27
ANALISI DEI SISTEMI TERRITORIALI	7,3	31
MICROBIOLOGIA AGRARIA	7,3	25
BOTANICA	7,3	29
FONDAMENTI DI PATOLOGIA VEGETALE	6,6	22
CHIMICA	6,6	22
ELEMENTI DI FISICA E PRINCIPI DI STATISTICA E INFORMATICA	6,2	60
SCIENZE AGRARIE ED AMBIENTALI	7,7	494
FACOLTA' DI AGRARIA	7,5	1.391

Note:

1 - In verde sono riportati i punteggi superiori alla media del Corso di Studio. In rosso è riportata la media del Corso di Studio. In giallo sono riportati i punteggi inferiori alla media del Corso di Studio. In grigio sono indicati gli insegnamenti rilevati ma non elaborati perchè con un numero di schede (meno di sei) non rappresentativo. In bianco con trattino sono indicati gli insegnamenti non rilevati.

2 - Tra parentesi è riportato il numero di schede non elaborate e non conteggiate nel totale del corso.

Università degli Studi di Perugia
 Valutazione della Didattica A.A.2009-2010
Facoltà di Agraria

MEDITERRANEAN AGRO-ECOSYSTEMS MANAGEMENT (Classe L 25) ex GESTIONE AGRO-ECOSISTEMI MEDITERRANEI (Malta)		
INSEGNAMENTO	Voto Medio	Numero Schede
AGRICULTURAL TRADE POLICIES AND LEGISLATION IN THE EURO-MED FOOD SYSTEMS	-	-
AGRIFOOD MARKETING	-	-
AGRO-SYSTEM MODELLING	-	-
ANIMAL GENETIC RESOURCES FOR MANAGEMENT	-	-
ANIMAL PRODUCTION SYSTEMS AND INDUSTRY IN THE MEDITERRANEAN REGION	-	-
CHALLENGES AND OPPORTUNITIES IN ANIMAL PRODUCTION IN THE MEDITERRANEAN BASIN	-	-
CHALLENGES AND OPPORTUNITIES IN PLANT PRODUCTION IN THE MEDITERRANEAN BASIN	-	-
ENVIRONMENTAL STEWARDSHIP	-	-
EURO-MED FOOD POLICIES AND LEGISLATION	-	-
EURO-MED RESOURCES AND AGRO-ECOSYSTEMS I	-	-
EURO-MED RESOURCES AND AGRO-ECOSYSTEMS II	-	-
FOOD SAFETY, POLICY AND LEGISLATION	-	-
MEDITERRANEAN SOIL MANAGEMENT	-	-
PLANT GENETIC RESOURCES FOR MANAGEMENT OF MEDITERRANEAN AGRO-ECOSYSTEM	-	-
PLANT PRODUCTION SYSTEMS IN THE MEDITERRANEAN	-	-
STRATEGIES AND METHODS OF PLANT PROTECTION	-	-
WATER RESOURCES MANAGEMENT	-	-
AGRICULTURAL CHEMISTRY AND BIOCHEMISTRY	-	-
AGRICULTURAL BIOLOGY AND GENETICS	-	-
ELEMENTS OF PHYSICS AND MATHEMATICS IN AGRICULTURE	-	-
EUROMEDITERRANEAN AGRO-FOOD POLICIES	-	-
LIFE SCIENCE STATISTICS	-	-
SKILLS IN COMMUNICATION	-	-
MEDITERRANEAN AGRO-ECOSYSTEMS AND PLANT PRODUCTION I	-	-
MEDITERRANEAN AGRO-ECOSYSTEMS MANAGEMENT	-	-
FACOLTA' DI AGRARIA	7,5	1.391

Università degli Studi di Perugia
 Valutazione della Didattica A.A.2009-2010
Facoltà di Agraria

SCIENZE E TECNOLOGIE AGROALIMENTARI (Classe L 26)		
INSEGNAMENTO	Voto Medio¹	Numero Schede²
MICROBIOLOGIA ALIMENTARE	9,2	13
GESTIONE DELLA QUALITÀ DEI PRODOTTI AGROALIMENTARI	8,9	9
ENTOMOLOGIA AGRARIA	8,5	19
BIOCHIMICA	8,3	13
ANALISI CHIMICHE, FISICHE E STRUMENTALI DEI PRODOTTI ALIMENTARI	8,2	6
PATOLOGIA VEGETALE	8,1	14
CHIMICA ORGANICA CON APPLICAZIONI DI ANALITICA	8,0	19
COLTIVAZIONI ARBOREE	7,9	6
LINGUA INGLESE	7,9	7
PROCESSI DELLA TECNOLOGIA ALIMENTARE II	7,8	23
FISICA	7,6	18
ANALISI MATEMATICA	7,6	13
CHIMICA DEGLI ALIMENTI CON PRINCIPI DI ANALISI SENSORIALE	7,6	14
CHIMICA GENERALE ED INORGANICA	7,5	38
MATEMATICA	7,4	36
FONDAMENTI DI BIOLOGIA	7,2	30
INFORMATICA E STATISTICA	7,1	12
PRODUZIONI ANIMALI	6,9	6
COMPLEMENTI DI MATEMATICA ED INFORMATICA	6,8	14
ECONOMIA AGRARIA	6,7	15
OPERAZIONI UNITARIE DELLA TECNOLOGIA ALIMENTARE	6,7	15
MICROBIOLOGIA AGRARIA	6,5	12
GENETICA DELLA VITE	6,3	6
PROCESSI DELLA TECNOLOGIA ALIMENTARE I	5,7	10
SCIENZE E TECNOLOGIE AGROALIMENTARI	7,5	368
FACOLTA' DI AGRARIA	7,5	1.391

Note:

1 - In verde sono riportati i punteggi superiori alla media del Corso di Studio. In rosso è riportata la media del Corso di Studio. In giallo sono riportati i punteggi inferiori alla media del Corso di Studio. In grigio sono indicati gli insegnamenti rilevati ma non elaborati perchè con un numero di schede (meno di sei) non rappresentativo. In bianco con trattino sono indicati gli insegnamenti non rilevati.

2 - Tra parentesi è riportato il numero di schede non elaborate e non conteggiate nel totale del corso.

Università degli Studi di Perugia
 Valutazione della Didattica A.A.2009-2010
Facoltà di Agraria

VITICOLTURA ED ENOLOGIA (Classe 20)		
INSEGNAMENTO	Voto Medio¹	Numero Schede²
MICROBIOLOGIA ENOLOGICA	8,9	6
VITICOLTURA II	8,8	8
BIOCHIMICA E CHIMICA FISICA	8,3	6
VITICOLTURA I	8,3	8
CONTROLLO E GESTIONE DELLA QUALITÀ	8,2	8
MECCANICA AGRARIA	8,1	13
DIFESA DELLA VITE	7,6	7
ENOLOGIA II	7,4	11
LEGISLAZIONE VITIVINICOLA	4,9	8
ENOLOGIA I		(5)
AGRONOMIA GENERALE		(4)
ALIMENTAZIONE E NUTRIZIONE UMANA		(4)
VITICOLTURA ED ENOLOGIA	7,8	75
FACOLTA' DI AGRARIA	7,5	1.391

Note:

1 - In verde sono riportati i punteggi superiori alla media del Corso di Studio. In rosso è riportata la media del Corso di Studio. In giallo sono riportati i punteggi inferiori alla media del Corso di Studio. In grigio sono indicati gli insegnamenti rilevati ma non elaborati perchè con un numero di schede (meno di sei) non rappresentativo. In bianco con trattino sono indicati gli insegnamenti non rilevati.

2 - Tra parentesi è riportato il numero di schede non elaborate e non conteggiate nel totale del corso.

Università degli Studi di Perugia
 Valutazione della Didattica A.A.2009-2010
Facoltà di Agraria

BIOTECNOLOGIE AGRARIE E AMBIENTALI (Classe LM 7)		
INSEGNAMENTO	Voto Medio¹	Numero Schede²
GENETICA BIOMETRICA	8,1	6
BIOLOGIA APPLICATA ALLE BIOTECNOLOGIE	7,7	8
BIOTECNOLOGIA APPLICATA ALLA PATOLOGIA VEGETALE	7,6	6
BIOTECNOLOGIE GENETICHE	7,0	8
PRINCIPI DI ESTIMO GENERALE E DI VALUTAZIONE DELLE AZIENDE	6,4	6
BIOLOGIA APPLICATA	6,4	6
EVOLUZIONE E CONSERVAZIONE DELLA BIODIVERSITÀ	6,2	9
MICROBIOLOGIA INDUSTRIALE		(4)
CHIMICA AGRARIA	-	-
BIOTECNOLOGIE AGRARIE E AMBIENTALI - LM	7,0	49
FACOLTA' DI AGRARIA	7,5	1.391

Note:

1 - In verde sono riportati i punteggi superiori alla media del Corso di Studio. In rosso è riportata la media del Corso di Studio. In giallo sono riportati i punteggi inferiori alla media del Corso di Studio. In grigio sono indicati gli insegnamenti rilevati ma non elaborati perchè con un numero di schede (meno di sei) non rappresentativo. In bianco con trattino sono indicati gli insegnamenti non rilevati.

2 - Tra parentesi è riportato il numero di schede non elaborate e non conteggiate nel totale del corso.

Università degli Studi di Perugia
 Valutazione della Didattica A.A.2009-2010
Facoltà di Agraria

AGRICOLTURA SOSTENIBILE (Classe LM 69) ex GESTIONE SOSTENIBILE DEGLI AGRO-ECOSISTEMI		
INSEGNAMENTO	Voto Medio¹	Numero Schede²
GESTIONE FORESTALE E RIPARIALE	8,4	8
GESTIONE RISORSE IDRICHE E IMPIANTI IRRIGUI	8,1	9
SELVICOLTURA, FORESTAZIONE E ARBORICOLTURA ORNAMENTALE E AMBIENTALE	8,0	11
CHIMICA E BIOCHIMICA AGRARIA E AMBIENTALE	7,8	13
GESTIONE ECOCOMPATIBILE DELLA FERTILITÀ, DELL'IRRIGAZIONE E DELLA FLORA INFESTANTE	7,0	7
SISTEMI PER L'AGRICOLTURA DI PRECISIONE	5,9	10
PIANIFICAZIONE E RIASSETTO DEL TERRITORIO		(5)
ECOFISIOLOGIA E BIOMONITORAGGIO		(4)
BIORISANAMENTO MICROBICO		(2)
AGRICOLTURA SOSTENIBILE	7,5	58
FACOLTA' DI AGRARIA	7,5	1.391

Note:

1 - In verde sono riportati i punteggi superiori alla media del Corso di Studio. In rosso è riportata la media del Corso di Studio. In giallo sono riportati i punteggi inferiori alla media del Corso di Studio. In grigio sono indicati gli insegnamenti rilevati ma non elaborati perchè con un numero di schede (meno di sei) non rappresentativo. In bianco con trattino sono indicati gli insegnamenti non rilevati.

2 - Tra parentesi è riportato il numero di schede non elaborate e non conteggiate nel totale del corso.

Università degli Studi di Perugia
 Valutazione della Didattica A.A.2009-2010
Facoltà di Agraria

SVILUPPO RURALE SOSTENIBILE (Classe LM 69) ex SCIENZE AGRARIE ED AMBIENTALI		
INSEGNAMENTO	Voto Medio¹	Numero Schede²
POLITICA AGRARIA E SVILUPPO RURALE	9,4	7
MARKETING DEI PRODOTTI AGROALIMENTARI	8,7	14
GESTIONE DELLE RISORSE IDRICHE E RIASSETTO IDRAULICO	8,4	10
ANALISI E PIANIFICAZIONE TERRITORIALE	8,2	7
TECNICA VIVAISTICA	8,2	7
CHIMICA E BIOCHIMICA DEI FITOFARMACI	8,1	6
PRODUZIONE SEMENTIERA	7,8	6
RILIEVO E RAPPRESENTAZIONE DEL TERRITORIO	7,8	10
PROGETTAZIONE TECNICA ED ECONOMICA	7,3	9
OLIVICOLTURA	7,2	7
ESTIMO RURALE E DEI DIRITTI REALI	5,4	6
FLORICOLTURA E TAPPETI ERBOSI		(5)
ECONOMIA AZIENDALE		(5)
COLTURE TROPICALI SUBTROPICALI E NO FOOD		(4)
PEDOLOGIA E CHIMICA DELL'AMBIENTE AGRARIO		(3)
DIRITTO E LEGISLAZIONE	-	-
SVILUPPO RURALE SOSTENIBILE	7,9	89
FACOLTA' DI AGRARIA	7,5	1.391

Note:

1 - In verde sono riportati i punteggi superiori alla media del Corso di Studio. In rosso è riportata la media del Corso di Studio. In giallo sono riportati i punteggi inferiori alla media del Corso di Studio. In grigio sono indicati gli insegnamenti rilevati ma non elaborati perchè con un numero di schede (meno di sei) non rappresentativo. In bianco con trattino sono indicati gli insegnamenti non rilevati.

2 - Tra parentesi è riportato il numero di schede non elaborate e non conteggiate nel totale del corso.

Università degli Studi di Perugia
 Valutazione della Didattica A.A.2009-2010
Facoltà di Agraria

TECNOLOGIE E BIOTECNOLOGIE DEGLI ALIMENTI (Classe LM 70)		
INSEGNAMENTO	Voto Medio¹	Numero Schede²
BIOTECNOLOGIE MICROBICHE PER L'INDUSTRIA ALIMENTARE	8,9	11
DIFESA DELLE DERRATE ALIMENTARI	8,6	10
GESTIONE DELLA QUALITÀ NELLE INDUSTRIE ALIMENTARI	8,5	11
FISICA TECNICA APPLICATA ALLE INDUSTRIE ALIMENTARI	8,2	11
INDUSTRIE DELLE BEVANDE FERMENTATE	8,0	10
BIOLOGIA APPLICATA ALLE PRODUZIONI AGRO-ALIMENTARI	7,7	10
COLTIVAZIONI ERBACEE E ARBOREE PER L'INDUSTRIA ALIMENTARE	7,6	6
TECNICHE MOLECOLARI APPLICATE ALLE INDUSTRIE ALIMENTARI	7,6	10
INDUSTRIE ALIMENTARI DEI PRODOTTI DI ORIGINE VEGETALE	7,5	7
CHIMICA DEGLI ALIMENTI CON ANALISI STRUMENTALE E SENSORIALE	7,3	12
DIRITTO E LEGISLAZIONE ALIMENTARE	7,0	10
SCIENZE DELLA NUTRIZIONE	-	-
INDUSTRIE ALIMENTARI DEI PRODOTTI DI ORIGINE ANIMALE	-	-
TECNOLOGIE E BIOTECNOLOGIE DEGLI ALIMENTI	7,9	108
FACOLTA' DI AGRARIA	7,5	1.391

SCIENZE DELLA GESTIONE DEL PAESAGGIO (Classe 74/S)		
INSEGNAMENTO	Voto Medio¹	Numero Schede²
GRAFICA E TECNICHE DI RAPPRESENTAZIONE		(3)
ECOLOGIA DEL PAESAGGIO E RETI ECOLOGICHE		(2)
PARCHI E AREE PROTETTE		(2)
PIANIFICAZIONE		(2)
SCIENZE DELLA GESTIONE DEL PAESAGGIO	-	-
FACOLTA' DI AGRARIA	7,5	1.391

Note:

1 - In verde sono riportati i punteggi superiori alla media del Corso di Studio. In rosso è riportata la media del Corso di Studio. In giallo sono riportati i punteggi inferiori alla media del Corso di Studio. In grigio sono indicati gli insegnamenti rilevati ma non elaborati perchè con un numero di schede (meno di sei) non rappresentativo. In bianco con trattino sono indicati gli insegnamenti non rilevati.
 2 - Tra parentesi è riportato il numero di schede non elaborate e non conteggiate nel totale del corso.

Università degli Studi di Perugia
 Valutazione della Didattica A.A.2009-2010
Facoltà di Economia

ECONOMIA AZIENDALE (Classe L 18) - Perugia		
INSEGNAMENTO	Voto Medio¹	Numero Schede²
ECONOMIA E GESTIONE DELLE IMPRESE COMMERCIALI	8,8	16
ECONOMIA E AMMINISTRAZIONE DELLE AZIENDE PUBBLICHE	8,7	16
ANALISI E CONTABILITA' DEI COSTI	8,3	8
ECONOMIA E GESTIONE DELLE IMPRESE M-Z	8,2	83
LINGUA SPAGNOLA	8,1	31
METODOLOGIE STATISTICHE PER L'AZIENDA	7,9	22
STRATEGIE COMPETITIVE D'IMPRESA	7,9	9
CONTABILITA' E BILANCIO	7,8	143
MARKETING	7,5	21
ECONOMIA DELLE AZIENDE SANITARIE	7,4	92
STATISTICA ECONOMICA-I MOD.	7,3	34
DIRITTO COMMERCIALE A-L	7,3	26
DIRITTO COMMERCIALE M-Z	7,2	33
LINGUA FRANCESE	7,1	23
SCIENZA DELLE FINANZE	7,0	44
ORGANIZZAZIONE AZIENDALE	7,0	12
ECONOMIA AZIENDALE	6,9	174
LINGUA INGLESE	6,8	52
PROGRAMMAZIONE E CONTROLLO	6,7	149
DIRITTO PRIVATO	6,7	84
INFORMATICA	6,4	182
MACROECONOMIA	6,3	161
ISTITUZIONI DI DIRITTO TRIBUTARIO	6,3	42
MATEMATICA FINANZIARIA	6,3	160
STATISTICA-I E II MOD.	6,0	50
ECONOMIA AZIENDALE - Perugia	6,9	1.667
FACOLTA' DI ECONOMIA	7,6	6.092

Note:

1 - In verde sono riportati i punteggi superiori alla media del Corso di Studio. In rosso è riportata la media del Corso di Studio. In giallo sono riportati i punteggi inferiori alla media del Corso di Studio. In grigio sono indicati gli insegnamenti rilevati ma non elaborati perchè con un numero di schede (meno di sei) non rappresentativo. In bianco con trattino sono indicati gli insegnamenti non rilevati.

2 - Tra parentesi è riportato il numero di schede non elaborate e non conteggiate nel totale del corso.

Università degli Studi di Perugia
 Valutazione della Didattica A.A.2009-2010
Facoltà di Economia

ECONOMIA AZIENDALE (Classe L 18) - Terni ex ECONOMIA E AMMINISTRAZIONE DELLE IMPRESE		
INSEGNAMENTO	Voto Medio¹	Numero Schede²
MARKETING	8,6	13
GESTIONE INFORMATICA DEI DATI AZIENDALI	8,5	25
INFORMATICA	8,4	49
DIRITTO COMMERCIALE	8,3	55
DIRITTO TRIBUTARIO	8,2	13
ECONOMIA AZIENDALE	8,2	67
POLITICA ECONOMICA	8,2	21
FINANZA AZIENDALE	8,1	21
MATEMATICA GENERALE	8,0	84
LINGUA INGLESE	8,0	11
ECONOMIA DEL MERCATO MOBILIARE	8,0	9
ECONOMIA E GESTIONE DELLE IMPRESE COMMERCIALI	8,0	14
ECONOMIA DEGLI INTERMEDIARI FINANZIARI	7,9	10
GESTIONE DEL CAPITALE CIRCOLANTE	7,9	30
LINGUA FRANCESE	7,8	18
E-BUSINESS	7,8	15
GESTIONE FINANZIARIA E VALUTARIA	7,8	7
SCIENZE E TECNICHE ATTUARIALI	7,7	19

segue

Note:

1 - In verde sono riportati i punteggi superiori alla media del Corso di Studio. In rosso è riportata la media del Corso di Studio. In giallo sono riportati i punteggi inferiori alla media del Corso di Studio. In grigio sono indicati gli insegnamenti rilevati ma non elaborati perchè con un numero di schede (meno di sei) non rappresentativo. In bianco con trattino sono indicati gli insegnamenti non rilevati.

2 - Tra parentesi è riportato il numero di schede non elaborate e non conteggiate nel totale del corso.

Università degli Studi di Perugia
 Valutazione della Didattica A.A.2009-2010
Facoltà di Economia

ECONOMIA AZIENDALE (Classe L 18) - Terni ex ECONOMIA E AMMINISTRAZIONE DELLE IMPRESE		
INSEGNAMENTO	Voto Medio¹	Numero Schede²
ISTITUZIONI DI DIRITTO PRIVATO - DIRITTO CONSUMI	7,6	73
CONTABILITA' E BILANCIO	7,6	38
TECNICHE DI PREVISIONE ECONOMICA	7,5	22
COMUNICAZIONE AZIENDALE	7,5	6
ISTITUZIONI DI DIRITTO PUBBLICO	7,5	39
DIRITTO DEL LAVORO E DELLA PREVIDENZA SOCIALE	7,4	18
PROGRAMMAZIONE E CONTROLLO	7,4	26
FINANZIAMENTI D'AZIENDA	7,2	6
E-FINANCE	7,1	10
MODELLI MATEMATICI PER I MERCATI FINANZIARI	7,0	19
MATEMATICA FINANZIARIA	6,9	72
ANALISI DI MERCATO	6,8	8
ECONOMIA INDUSTRIALE	6,7	49
STATISTICA	6,6	54
MICROECONOMIA	6,5	52
DIRITTO DELL'UNIONE EUROPEA	-	-
LINGUA SPAGNOLA	-	-
ECONOMIA AZIENDALE - Terni	7,6	973
FACOLTA' DI ECONOMIA	7,6	6.092

Note:

1 - In verde sono riportati i punteggi superiori alla media del Corso di Studio. In rosso è riportata la media del Corso di Studio. In giallo sono riportati i punteggi inferiori alla media del Corso di Studio. In grigio sono indicati gli insegnamenti rilevati ma non elaborati perchè con un numero di schede (meno di sei) non rappresentativo. In bianco con trattino sono indicati gli insegnamenti non rilevati.

2 - Tra parentesi è riportato il numero di schede non elaborate e non conteggiate nel totale del corso.

Università degli Studi di Perugia
 Valutazione della Didattica A.A.2009-2010
Facoltà di Economia

ECONOMIA E LEGISLAZIONE D'IMPRESA (Classe L 18)		
INSEGNAMENTO	Voto Medio¹	Numero Schede²
DIRITTO AMMINISTRATIVO	9,0	9
RAGIONERIA APPLICATA E PROFESSIONALE	7,7	39
DIRITTO DEL LAVORO	7,7	22
ECONOMIA AZIENDALE	7,6	156
MICROECONOMIA	7,6	53
CONTABILITA' E BILANCIO	7,5	121
REVISIONE AZIENDALE	7,3	36
STATISTICA-I E II MOD.	7,1	135
DIRITTO E TECNICA DELLA REDAZIONE DEI CONTRATTI	6,9	28
ECONOMIA E GESTIONE DELLE IMPRESE A-L	6,8	55
MATEMATICA FINANZIARIA	6,2	49
DIRITTO PUBBLICO	5,9	23
DIRITTO FALLIMENTARE		(3)
DIRITTO PRIVATO	-	-
ECONOMIA E LEGISLAZIONE D'IMPRESA	7,3	726
FACOLTA' DI ECONOMIA	7,6	6.092

Note:

1 - In verde sono riportati i punteggi superiori alla media del Corso di Studio. In rosso è riportata la media del Corso di Studio. In giallo sono riportati i punteggi inferiori alla media del Corso di Studio. In grigio sono indicati gli insegnamenti rilevati ma non elaborati perchè con un numero di schede (meno di sei) non rappresentativo. In bianco con trattino sono indicati gli insegnamenti non rilevati.

2 - Tra parentesi è riportato il numero di schede non elaborate e non conteggiate nel totale del corso.

Università degli Studi di Perugia
 Valutazione della Didattica A.A.2009-2010
Facoltà di Economia

ECONOMIA DEI MERCATI E DEGLI INTERMEDIARI FINANZIARI (Classe L 18)		
INSEGNAMENTO	Voto Medio¹	Numero Schede²
ECONOMIA DEL MERCATO MOBILIARE	8,6	44
POLITICA ECONOMICA	8,3	46
ECONOMIA E GESTIONE DELLA BANCA	8,2	17
MICROECONOMIA	8,2	81
TEORIA MATEMATICA DEL PORTAFOGLIO	7,9	59
ECONOMIA DEGLI INTERMEDIARI FINANZIARI	7,8	75
MATEMATICA GENERALE	7,4	190
DIRITTO DEI MERCATI E DEGLI INTERMEDIARI FINANZIARI	7,3	21
FINANZA AZIENDALE	6,8	47
ECONOMIA DEI MERCATI E DEGLI INTERMEDIARI FINANZIARI	7,8	580
FACOLTA' DI ECONOMIA	7,6	6.092

Note:

1 - In verde sono riportati i punteggi superiori alla media del Corso di Studio. In rosso è riportata la media del Corso di Studio. In giallo sono riportati i punteggi inferiori alla media del Corso di Studio. In grigio sono indicati gli insegnamenti rilevati ma non elaborati perchè con un numero di schede (meno di sei) non rappresentativo. In bianco con trattino sono indicati gli insegnamenti non rilevati.

2 - Tra parentesi è riportato il numero di schede non elaborate e non conteggiate nel totale del corso.

Università degli Studi di Perugia
 Valutazione della Didattica A.A.2009-2010
Facoltà di Economia

ECONOMIA DEL TURISMO (Classe L 18) - Assisi (PG) ex ECONOMIA E GESTIONE DEI SERVIZI TURISTICI		
INSEGNAMENTO	Voto Medio¹	Numero Schede²
ECONOMIA E GESTIONE DELLE IMPRESE	8,7	23
LEGISLAZIONE DEL TURISMO	8,7	24
ISTITUZIONI DI ECONOMIA-MODULO PRIMO	8,7	56
ISTITUZIONI DI ECONOMIA-MODULO SECONDO	8,7	56
ECONOMIA E MANAGEMENT DELLE IMPRESE DI VIAGGIO	8,6	9
CONTABILITA' E BILANCIO	8,5	26
LINGUA FRANCESE II	8,4	18
LINGUA FRANCESE	8,4	15
MARKETING DEL TURISMO	8,4	29
ECONOMIA DEL TURISMO	8,3	28
ELABORAZIONE AUTOMATICA DATI PER LE DECISIONI ECONOMICHE E FINANZIARIE	8,2	21
ISTITUZIONI DI DIRITTO PUBBLICO	8,2	16
PROGRAMMAZIONE E CONTROLLO	8,1	16
GESTIONE INFORMATICA DEI DATI NELLE IMPRESE RICETTIVE E RISTORATIVE	8,0	9
STATISTICA	7,9	38
DIRITTO DEL LAVORO	7,9	16

segue

Note:

1 - In verde sono riportati i punteggi superiori alla media del Corso di Studio. In rosso è riportata la media del Corso di Studio. In giallo sono riportati i punteggi inferiori alla media del Corso di Studio. In grigio sono indicati gli insegnamenti rilevati ma non elaborati perchè con un numero di schede (meno di sei) non rappresentativo. In bianco con trattino sono indicati gli insegnamenti non rilevati.

2 - Tra parentesi è riportato il numero di schede non elaborate e non conteggiate nel totale del corso.

Università degli Studi di Perugia
 Valutazione della Didattica A.A.2009-2010
Facoltà di Economia

ECONOMIA DEL TURISMO (Classe L 18) - Assisi (PG) ex ECONOMIA E GESTIONE DEI SERVIZI TURISTICI		
INSEGNAMENTO	Voto Medio¹	Numero Schede²
ECONOMIA E MANAGEMENT DELLE IMPRESE RICETTIVE E RISTORATIVE	7,9	11
ORGANIZZAZIONE DELLE IMPRESE DI VIAGGIO	7,8	19
LINGUA INGLESE II	7,6	11
INFORMATICA	7,6	20
ECONOMIA AZIENDALE	7,4	44
LINGUA SPAGNOLA I	7,3	22
DIRITTO COMMERCIALE	7,3	27
ISTITUZIONI DI DIRITTO PRIVATO	7,2	41
MATEMATICA GENERALE	7,1	40
ORGANIZZAZIONE DELLE IMPRESE RICETTIVE E RISTORATIVE	7,1	13
SCIENZA DELLE FINANZE	7,1	15
GEOGRAFIA DEL TURISMO	6,8	17
LINGUA INGLESE	6,2	18
GESTIONE INFORMATICA DEI DATI NELLE IMPRESE DI VIAGGIO		(5)
LINGUA SPAGNOLA II		(5)
LINGUA TEDESCA II		(4)
LINGUA TEDESCA		(2)
ECONOMIA DEL TURISMO	7,9	698
FACOLTA' DI ECONOMIA	7,6	6.092

Note:

1 - In verde sono riportati i punteggi superiori alla media del Corso di Studio. In rosso è riportata la media del Corso di Studio. In giallo sono riportati i punteggi inferiori alla media del Corso di Studio. In grigio sono indicati gli insegnamenti rilevati ma non elaborati perchè con un numero di schede (meno di sei) non rappresentativo. In bianco con trattino sono indicati gli insegnamenti non rilevati.

2 - Tra parentesi è riportato il numero di schede non elaborate e non conteggiate nel totale del corso.

Università degli Studi di Perugia
 Valutazione della Didattica A.A.2009-2010
Facoltà di Economia

CONSULENZA AZIENDALE E GIURIDICA (Classe LM 77) ex CONSULENZE ECONOMICA E GIURIDICA PER LE IMPRESE		
INSEGNAMENTO	Voto Medio¹	Numero Schede²
RAGIONERIA INTERNAZIONALE	8,5	23
ECONOMIA E MANAGEMENT RISORSE UMANE	8,2	20
POLITICHE DI SVILUPPO ECONOMICO	8,1	19
DIRITTO DELLA PREVIDENZA SOCIALE	7,9	28
PROGRAMMAZIONE E CONTROLLO NELLE AZIENDE E AMMINISTRAZIONI PUBBLICHE	7,6	28
ECONOMIA DELLA REGOLAZIONE	7,4	30
VALUTAZIONE FINANZIARIA DEI PIANI DI INDEBITAMENTO	7,4	31
DIRITTO PRIVATO DELL'ECONOMIA	7,4	22
RAGIONERIA E FINANZA STRAORDINARIA DI IMPRESA	7,1	23
DIRITTO TRIBUTARIO DELL'IMPRESA	6,6	25
DIRITTO DELLE SOCIETA' E DELLE ASSICURAZIONI	5,4	10
CONSULENZA AZIENDALE E GIURIDICA	7,5	259
FACOLTA' DI ECONOMIA	7,6	6.092

Note:

1 - In verde sono riportati i punteggi superiori alla media del Corso di Studio. In rosso è riportata la media del Corso di Studio. In giallo sono riportati i punteggi inferiori alla media del Corso di Studio. In grigio sono indicati gli insegnamenti rilevati ma non elaborati perchè con un numero di schede (meno di sei) non rappresentativo. In bianco con trattino sono indicati gli insegnamenti non rilevati.

2 - Tra parentesi è riportato il numero di schede non elaborate e non conteggiate nel totale del corso.

Università degli Studi di Perugia
 Valutazione della Didattica A.A.2009-2010
Facoltà di Economia

ECONOMIA E MANAGEMENT AZIENDALE (Classe LM 77) ex MANAGEMENT AZIENDALE		
INSEGNAMENTO	Voto Medio¹	Numero Schede²
ECONOMIA AGRARIA	8,5	30
MARKETING INTERNAZIONALE	8,4	13
ECONOMIA DELL'UNIONE EUROPEA	8,4	29
CORPORATE GOVERNANCE	8,3	30
ECONOMIA INTERNAZIONALE	8,0	8
ECONOMIA E DINAMICA INDUSTRIALE	8,0	47
LINGUA INGLESE PER IL MANAGEMENT	8,0	26
STRATEGIE TECNOLOGICHE E ORGANIZZATIVE	7,7	21
SISTEMI AVANZATI DI CONTABILITA'	7,6	28
TECNOLOGIA E CRESCITA ECONOMICA	7,5	14
TECNICA DEI CICLI PRODUTTIVI	7,4	25
GEOECONOMIA	7,3	15
DIRITTO DELLE ASSICURAZIONI	7,2	29
MANAGEMENT DELL'INNOVAZIONE	7,2	25
DIRITTO INDUSTRIALE E DELLA PROPRIETA' INTELLETTUALE	6,7	31
DIRITTO PUBBLICO DELL'ECONOMIA	6,4	42
METODI STATISTICI PER IL MANAGEMENT	5,8	49
ANALISI DI BILANCIO	5,7	57
SCIENZE MERCEOLOGICHE		(3)
ECONOMIA E POLITICA INDUSTRIALE	-	-
ECONOMIA E MANAGEMENT AZIENDALE	7,2	519
FACOLTA' DI ECONOMIA	7,6	6.092

Note:

1 - In verde sono riportati i punteggi superiori alla media del Corso di Studio. In rosso è riportata la media del Corso di Studio. In giallo sono riportati i punteggi inferiori alla media del Corso di Studio. In grigio sono indicati gli insegnamenti rilevati ma non elaborati perchè con un numero di schede (meno di sei) non rappresentativo. In bianco con trattino sono indicati gli insegnamenti non rilevati.

2 - Tra parentesi è riportato il numero di schede non elaborate e non conteggiate nel totale del corso.

Università degli Studi di Perugia
 Valutazione della Didattica A.A.2009-2010
Facoltà di Economia

ECONOMIA E MANAGEMENT DEL TURISMO (Classe LM 77) - Assisi (PG) ex ECONOMIA DEL TURISMO		
INSEGNAMENTO	Voto Medio¹	Numero Schede²
LINGUA FRANCESE II	9,3	7
MATEMATICA FINANZIARIA	8,9	21
ANALISI DELLE POLITICHE TURISTICHE PUBBLICHE	8,8	10
PROGRAMMAZIONE DELLO SVILUPPO E ASSETTO TURISTICO DEL TERRITORIO	8,7	9
ECONOMIA DEI TRASPORTI	8,6	14
DIRITTO DELLE SOCIETA'	8,5	9
DIRITTO DELL'UNIONE EUROPEA	8,5	16
RAGIONERIA PROFESSIONALE DELLE IMPRESE TURISTICHE	8,3	19
ECONOMIA DEI GRUPPI DELLE IMPRESE TURISTICHE	8,3	15
ECONOMIA E MANAGEMENT DELLE IMPRESE TURISTICHE	8,2	11
PIANIFICAZIONE E PROGRAMMAZIONE DELLE IMPRESE TURISTICHE	8,1	9
LEGISLAZIONE DEI BENI CULTURALI-DM509	7,6	13
LEGISLAZIONE DEI BENI CULTURALI-DM270	7,4	15
LINGUA INGLESE II	7,3	9
STATISTICA DEL TURISMO		(3)
DIRITTO DEI TRASPORTI	-	-
LINGUA SPAGNOLA	-	-
LINGUA TEDESCA II	-	-
ECONOMIA E MANAGEMENT DEL TURISMO	8,3	177
FACOLTA' DI ECONOMIA	7,6	6.092

Note:

1 - In verde sono riportati i punteggi superiori alla media del Corso di Studio. In rosso è riportata la media del Corso di Studio. In giallo sono riportati i punteggi inferiori alla media del Corso di Studio. In grigio sono indicati gli insegnamenti rilevati ma non elaborati perchè con un numero di schede (meno di sei) non rappresentativo. In bianco con trattino sono indicati gli insegnamenti non rilevati.

2 - Tra parentesi è riportato il numero di schede non elaborate e non conteggiate nel totale del corso.

Università degli Studi di Perugia
 Valutazione della Didattica A.A.2009-2010
Facoltà di Economia

ECONOMIA, FINANZA E CONTROLLO AZIENDALE (Classe LM 77) - Terni ex GESTIONE DELL'INNOVAZIONE E DEI RISCHI D'IMPRESA		
INSEGNAMENTO	Voto Medio¹	Numero Schede²
ANALISI DELLA PERFORMANCE D'IMPRESA E DI GRUPPO	8,8	29
CORPORATE FINANCE	8,5	32
GESTIONE DEL RISCHIO DI CREDITO	8,4	18
DIRITTO PRIVATO DELL'ECONOMIA - DIRITTO DEI MERCATI E DEGLI INTERMEDIARI FINANZIARI	8,3	14
ORGANISMI E STRUMENTI DI GARANZIA DEL CREDITO	8,3	9
TEORIA E GESTIONE DEL RISCHIO FINANZIARIO	8,2	24
ECONOMIA INTERNAZIONALE E DELLE MULTINAZIONALI	7,6	14
SISTEMI DI GESTIONE E CERTIFICAZIONE AMBIENTALE	7,4	6
STATISTICA AZIENDALE	7,0	22
STRATEGIE COMPETITIVE D'IMPRESA	6,9	13
DIREZIONE E ORGANIZZAZIONE DELLA PRODUZIONE	6,9	9
ECONOMIA, FINANZA E CONTROLLO AZIENDALE	8,0	190
FACOLTA' DI ECONOMIA	7,6	6.092

Note:

1 - In verde sono riportati i punteggi superiori alla media del Corso di Studio. In rosso è riportata la media del Corso di Studio. In giallo sono riportati i punteggi inferiori alla media del Corso di Studio. In grigio sono indicati gli insegnamenti rilevati ma non elaborati perchè con un numero di schede (meno di sei) non rappresentativo. In bianco con trattino sono indicati gli insegnamenti non rilevati.

2 - Tra parentesi è riportato il numero di schede non elaborate e non conteggiate nel totale del corso.

Università degli Studi di Perugia
 Valutazione della Didattica A.A.2009-2010
Facoltà di Economia

FINANZA E STATISTICA (Classi LM 16 e LM 83) ex FINANAZA		
INSEGNAMENTO	Voto Medio¹	Numero Schede²
MODELLI PER I MERCATI FINANZIARI	8,9	32
VALUTAZIONE E GESTIONE DEI CONTRATTI ASSICURATIVI	8,7	25
PRIVATE BANKING AND ASSET MANAGEMENT	8,3	23
CORPORATE FINANCE	8,1	25
SERIE STORICHE ECONOMICHE	7,8	7
METODI MATEMATICI PER LA GESTIONE DEL RISCHIO	7,4	33
METODI STATISTICI PER L'ECONOMIA E LA FINANZA	7,2	23
VALUTAZIONE DI PROGETTI DI INVESTIMENTO PUBBLICO	7,2	19
ECONOMETRIA	7,1	19
ECONOMIA MONETARIA	6,7	17
STRUMENTI PER L'HEDGING E RISK MANAGEMENT	6,2	22
METODI STATISTICI PER LA FINANZA	-	-
ECONOMIA REGIONALE	-	-
LABORATORIO DI CALCOLO FINANZIARIO	-	-
FINANZA E STATISTICA	7,7	245
FACOLTA' DI ECONOMIA	7,6	6.092

Note:

1 - In verde sono riportati i punteggi superiori alla media del Corso di Studio. In rosso è riportata la media del Corso di Studio. In giallo sono riportati i punteggi inferiori alla media del Corso di Studio. In grigio sono indicati gli insegnamenti rilevati ma non elaborati perchè con un numero di schede (meno di sei) non rappresentativo. In bianco con trattino sono indicati gli insegnamenti non rilevati.

2 - Tra parentesi è riportato il numero di schede non elaborate e non consegnate nel totale del corso.

Università degli Studi di Perugia
 Valutazione della Didattica A.A.2009-2010
Facoltà di Economia

ECONOMIA E GESTIONE DELLE IMPRESE (Classe 17) - Teledidattico - Terni		
INSEGNAMENTO	Voto Medio	Numero Schede
ECONOMIA DEI GRUPPI, CONCENTRAZIONI E COOPERAZIONI	-	-
FINANZA AZIENDALE	-	-
GESTIONE FINANZIARIA E VALUTARIA	-	-
LINGUA FRANCESE	-	-
LINGUA SPAGNOLA	-	-
MARKETING	-	-
SOCIOLOGIA	-	-
STATISTICA AZIENDALE	-	-
STRATEGIE E POLITICHE AZIENDALI	-	-
ECONOMIA E GESTIONE DELLE IMPRESE	-	-
FACOLTA' DI ECONOMIA	7,6	6.092

Università degli Studi di Perugia
 Valutazione della Didattica A.A.2009-2010
Facoltà di Economia

STATISTICA E INFORMATICA PER LA GESTIONE DELLE IMPRESE (Classe 37)		
INSEGNAMENTO	Voto Medio¹	Numero Schede²
RICERCA OPERATIVA	9,2	6
TEORIA DEI CAMPIONI	8,8	10
E-BUSINESS	8,3	7
CONTROLLO STATISTICO DELLA QUALITA'	8,1	8
STATISTICA IV	7,9	10
ANALISI DI MERCATO	7,2	9
BASI DI DATI E SISTEMI INFORMATIVI	7,2	8
PROGRAMMAZIONE II		(5)
QUALITA' TOTALE		(4)
LABORATORIO STATISTICO-INFORMATICO II	-	-
LABORATORIO STATISTICO-INFORMATICO III	-	-
RETI DI CALCOLATORI	-	-
SISTEMI INFORMATIVI AZIENDALI	-	-
STATISTICA AZIENDALE I	-	-
STATISTICA III	-	-
STATISTICA E INFORMATICA PER LA GESTIONE DELLE IMPRESE	8,1	58
FACOLTA' DI ECONOMIA	7,6	6.092

Note:

1 - In verde sono riportati i punteggi superiori alla media del Corso di Studio. In rosso è riportata la media del Corso di Studio. In giallo sono riportati i punteggi inferiori alla media del Corso di Studio. In grigio sono indicati gli insegnamenti rilevati ma non elaborati perchè con un numero di schede (meno di sei) non rappresentativo. In bianco con trattino sono indicati gli insegnamenti non rilevati.

2 - Tra parentesi è riportato il numero di schede non elaborate e non conteggiate nel totale del corso.

Università degli Studi di Perugia
 Valutazione della Didattica A.A.2009-2010
Facoltà di Farmacia

FARMACIA (Classe LM 13)		
INSEGNAMENTO	Voto Medio¹	Numero Schede²
FARMACOLOGIA E FARMACOTERAPIA E CHEMIOTERAPIA	8,3	58
CHIMICA FARMACEUTICA E TOSSICOLOGICA 2	8,3	52
TERAPIE INNOVATIVE	8,2	11
ANALISI MEDICINALI 3 E 4	8,2	53
FARMACOLOGIA GENERALE	8,2	78
EDUCAZIONE SANITARIA	8,1	74
TOSSICOLOGIA E BIOCHIMICA APPLICATA MEDICA	8,0	44
FISIOLOGIA GENERALE	8,0	56
CHIMICA GENERALE E INORGANICA-CB	7,9	109
CHIMICA FARMACEUTICA E TOSSICOLOGIA 1	7,9	78
CHIMICA ORGANICA	7,9	53
ANATOMIA UMANA	7,8	196
TECNOLOGIA, SOCIO-ECONOMIA E LEGISLAZIONE FARMACEUTICHE	7,8	46
MATEMATICA E FISICA-CA	7,8	123
IGIENE	7,8	57
BIOCHIMICA E BIOLOGIA MOLECOLARE	7,8	96
INGLESE	7,7	104
GESTIONE DELLA FARMACIA	7,6	39

segue

Note:

1 - In verde sono riportati i punteggi superiori alla media del Corso di Studio. In rosso è riportata la media del Corso di Studio. In giallo sono riportati i punteggi inferiori alla media del Corso di Studio. In grigio sono indicati gli insegnamenti rilevati ma non elaborati perchè con un numero di schede (meno di sei) non rappresentativo. In bianco con trattino sono indicati gli insegnamenti non rilevati.

2 - Tra parentesi è riportato il numero di schede non elaborate e non conteggiate nel totale del corso.

Università degli Studi di Perugia
 Valutazione della Didattica A.A.2009-2010
Facoltà di Farmacia

FARMACIA (Classe LM 13)		
INSEGNAMENTO	Voto Medio¹	Numero Schede²
SCIENZA DELL'ALIMENTAZIONE E CHIMICA DEGLI ALIMENTI	7,5	38
MICROBIOLOGIA	7,4	112
ANALISI MEDICINALI 1 E 2	7,3	58
CHIMICA DELLE SOSTANZE ORGANICHE NATURALI E FARMACOGNOSIA	7,3	81
TECNOLOGIA FARMACEUTICA E PRODOTTI COSMETICI	7,2	46
BIOLOGIA ANIMALE E BIOLOGIA VEGETALE-CB	7,1	120
BIOLOGIA ANIMALE E BIOLOGIA VEGETALE-CA	7,0	108
CHIMICA GENERALE E INORGANICA-CA	6,9	47
CHIMICA ANALITICA-CA	6,7	36
INFORMATICA	6,2	92
PATOLOGIA GENERALE	6,2	49
CHIMICA ANALITICA-CB	6,1	62
MATEMATICA E FISICA-CB	5,6	105
MEDICINE ALTERNATIVE	-	-
FARMACIA	7,4	2.281
FACOLTA' DI FARMACIA	7,6	3.734

Note:

1 - In verde sono riportati i punteggi superiori alla media del Corso di Studio. In rosso è riportata la media del Corso di Studio. In giallo sono riportati i punteggi inferiori alla media del Corso di Studio. In grigio sono indicati gli insegnamenti rilevati ma non elaborati perchè con un numero di schede (meno di sei) non rappresentativo. In bianco con trattino sono indicati gli insegnamenti non rilevati.

2 - Tra parentesi è riportato il numero di schede non elaborate e non conteggiate nel totale del corso.

Università degli Studi di Perugia
 Valutazione della Didattica A.A.2009-2010
Facoltà di Farmacia

CHIMICA E TECNOLOGIE FARMACEUTICHE (Classe LM 13)		
INSEGNAMENTO	Voto Medio¹	Numero Schede²
CHIMICA DEI COMPOSTI ETEROCICLICI	9,1	11
CHIMICA ORGANICA I	8,7	32
FARMACOLOGIA GENERALE	8,7	28
METODI FISICI IN CHIMICA ORGANICA	8,6	38
FARMACOLOGIA E FARMACOTERAPIA	8,6	27
IGIENE E SICUREZZA NELL'INDUSTRIA	8,5	56
ELEMENTI DI TOSSICOLOGIA E FARMACOLOGIA SPERIMENTALE	8,5	45
FARMACOGNOSIA	8,5	24
LABORATORIO DI PREPARAZIONE ESTRATTIVA E SINTETICA DEI FARMACI	8,4	54
TERAPIA GENICA	8,4	10
CHIMICA FARMACEUTICA II	8,4	28
BIOCHIMICA GENERALE-BIOLOGIA MOLECOLARE-C.I.	8,3	20
ANALISI DEI FARMACI I	8,3	21
BIOLOGIA VEGETALE	8,2	40
CHIMICA ORGANICA II	8,1	34
CHIMICA FISICA	8,1	33
VEICOLAZIONE E DIREZIONAMENTO DEI FARMACI	7,9	35
INFORMATICA	7,8	25
CHIMICA GENERALE ED INORGANICA	7,7	44
CHIMICA FARMACEUTICA III	7,6	30

segue

Note:

1 - In verde sono riportati i punteggi superiori alla media del Corso di Studio. In rosso è riportata la media del Corso di Studio. In giallo sono riportati i punteggi inferiori alla media del Corso di Studio. In grigio sono indicati gli insegnamenti rilevati ma non elaborati perchè con un numero di schede (meno di sei) non rappresentativo. In bianco con trattino sono indicati gli insegnamenti non rilevati.

2 - Tra parentesi è riportato il numero di schede non elaborate e non conteggiate nel totale del corso.

Università degli Studi di Perugia
 Valutazione della Didattica A.A.2009-2010
Facoltà di Farmacia

CHIMICA E TECNOLOGIE FARMACEUTICHE (Classe LM 13)		
INSEGNAMENTO	Voto Medio¹	Numero Schede²
BIOCHIMICA APPLICATA	7,6	28
ANALISI DEI MEDICINALI	7,6	28
CHIMICA FARMACEUTICA APPLICATA	7,6	41
CHIMICA FARMACEUTICA I	7,6	41
BIOLOGIA ANIMALE E ANATOMIA UMANA	7,5	51
FISICA	7,4	42
CHIMICA DEI PRODOTTI COSMETICI	7,4	27
INGLESE	7,2	42
ANALISI DEI FARMACI II	7,1	30
ANATOMIA E FISIOLOGIA-C.I.	7,0	28
CHIMICA ANALITICA E COMPLEMENTI DI CHIMICA INORGANICA	7,0	23
MATEMATICA	6,5	34
CHIMICA BROMATOLOGICA	5,7	30
PATOLOGIA GENERALE	5,2	27
COMPLEMENTI DI CHIMICA TOSSICOLOGICA		(5)
BASI BIOLOGICHE DEL COMPORTAMENTO	-	-
SINTESI SPECIALI ORGANICHE	-	-
TECNOLOGIA, SOCIO ECONOMIA E LEGISLAZIONE FARMACEUTICA	-	-
CHIMICA E TECNOLOGIE FARMACEUTICHE	7,8	1.107
FACOLTA' DI FARMACIA	7,6	3.734

Note:

1 - In verde sono riportati i punteggi superiori alla media del Corso di Studio. In rosso è riportata la media del Corso di Studio. In giallo sono riportati i punteggi inferiori alla media del Corso di Studio. In grigio sono indicati gli insegnamenti rilevati ma non elaborati perchè con un numero di schede (meno di sei) non rappresentativo. In bianco con trattino sono indicati gli insegnamenti non rilevati.

2 - Tra parentesi è riportato il numero di schede non elaborate e non conteggiate nel totale del corso.

Università degli Studi di Perugia
 Valutazione della Didattica A.A.2009-2010
Facoltà di Farmacia

BIOTECNOLOGIE FARMACEUTICHE (Classe 9/S)		
INSEGNAMENTO	Voto Medio¹	Numero Schede²
LABORATORIO DI MODELLISTICA STRUTTURALE	9,2	6
INGLESE SCIENTIFICO	9,1	6
METODI SPETTROSCOPICI	8,5	8
BIOMATERIALI-APPLICAZIONI AVANZATE	7,9	6
FARMACOLOGIA DEI BIOFARMACI E PROTEINE TERAPEUTICHE	7,9	9
FARMACI BIOTECNOLOGICI E BIOTECNOLOGIE FARMACEUTICHE	7,8	10
BIOCHIMICA DELLE PROTEINE E TECNOLOGIE BIOCHIMICHE E MODELLI DI INGEGNERIA CELLULARE E ANIMALE	7,7	7
BIOLOGIA DEI SISTEMI E SCOPERTA DEI NUOVI FARMACI	7,7	7
LABORATORIO DI CHIMICA FARMACEUTICA BIOTECNOLOGICA	7,6	6
LEGISLAZIONE FARMACEUTICA	7,2	6
PROCESSI BIOLOGICI INDUSTRIALI	7,1	8
CHIMICA FARMACEUTICA AVANZATA ED ELEMENTI DI CHIMICA GENOMICA -CI	7,0	10
VETTORI NON VIRALI PER TERAPIA GENICA I E VETTORI NON VIRALI PER TERAPIA GENICA II	6,3	9
STEREOCHIMICA CON ELEMENTI DI SINTESI ASIMMETRICHE E CHIMICA BIORGANICA-CI	4,7	7
BIOLOGIA MOLECOLARE AVANZATA	2,9	7
ALLERGOLOGIA ED IMMUNOLOGIA CLINICA		(5)
BIOTECNOLOGIE MICROBICHE		(5)
DIRITTO INDUSTRIALE		(5)
METODOLOGIE AVANZATE IN BIOCHIMICA		(5)
METODI MOLECOLARI IN SANITA' PUBBLICA		(3)
PATOLOGIA MOLECOLARE		(3)
BIOTECNOLOGIE FARMACEUTICHE	7,2	112
FACOLTA' DI FARMACIA	7,6	3.734

Note:

1 - In verde sono riportati i punteggi superiori alla media del Corso di Studio. In rosso è riportata la media del Corso di Studio. In giallo sono riportati i punteggi inferiori alla media del Corso di Studio. In grigio sono indicati gli insegnamenti rilevati ma non elaborati perchè con un numero di schede (meno di sei) non rappresentativo. In bianco con trattino sono indicati gli insegnamenti non rilevati.

2 - Tra parentesi è riportato il numero di schede non elaborate e non conteggiate nel totale del corso.

Università degli Studi di Perugia
 Valutazione della Didattica A.A.2009-2010
Facoltà di Farmacia

CONTROLLO DI QUALITÀ NEL SETTORE INDUSTRIALE FARMACEUTICO ALIMENTARE (Classe 24)		
INSEGNAMENTO	Voto Medio¹	Numero Schede²
CHIMICA DEGLI ADDITIVI E DEI CONTAMINANTI ALIMENTARI	8,9	6
TOSSICOLOGIA ED ECOTOSSICOLOGIA	8,5	9
LABORATORIO CONTROLLO DI QUALITÀ DEI FARMACI	8,3	8
IMPIANTI DELL'INDUSTRIA FARMACEUTICA E NORME PER L'ASSICURAZIONE DI QUALITÀ-C.I.	8,2	46
IGIENE E SICUREZZA DELL'AMBIENTE PRODUTTIVO	8,2	10
ANALISI DEI MEDICINALI II	8,1	8
CHIMICA DEGLI ALIMENTI E DEI PRODOTTI DIETETICI	7,9	8
LABORATORIO CONTROLLO DI QUALITÀ DEGLI ALIMENTI	7,8	8
FISIOLOGIA E FARMACOLOGIA GENERALE-C.I.	7,8	11
BIOCHIMICA E METODOLOGIE BIOCHIMICHE-C.I.	7,7	7
METODI SPETTROSCOPICI DI ANALISI	7,5	6
CONTROLLI TECNOLOGICI DELLE FORME FARMACEUTICHE	-	-
CONTROLLO DI QUALITÀ NEL SETTORE INDUSTRIALE FARMACEUTICO ALIMENTARE	8,1	127
FACOLTA' DI FARMACIA	7,6	3.734

Note:

1 - In verde sono riportati i punteggi superiori alla media del Corso di Studio. In rosso è riportata la media del Corso di Studio. In giallo sono riportati i punteggi inferiori alla media del Corso di Studio. In grigio sono indicati gli insegnamenti rilevati ma non elaborati perchè con un numero di schede (meno di sei) non rappresentativo. In bianco con trattino sono indicati gli insegnamenti non rilevati.

2 - Tra parentesi è riportato il numero di schede non elaborate e non conteggiate nel totale del corso.

Università degli Studi di Perugia
 Valutazione della Didattica A.A.2009-2010
Facoltà di Farmacia

INFORMAZIONE SCIENTIFICA SUL FARMACO (Classe 24)		
INSEGNAMENTO	Voto Medio¹	Numero Schede²
TECNOLOGIA FARMACEUTICA	8,3	24
FARMACOLOGIA GENERALE	8,2	7
SOCIOLOGIA DELLA COMUNICAZIONE E ECONOMIA E TECNICA DELLA COMUNICAZIONE AZIENDALE	7,9	25
MICROBIOLOGIA E IGIENE	7,9	15
SCIENZA DELL'ALIMENTAZIONE E PRODOTTI DIETETICI	7,4	10
CHIMICA FARMACEUTICA	7,1	15
BIOCHIMICA E BIOLOGIA MOLECOLARE	7,0	7
INFORMAZIONE SCIENTIFICA SUL FARMACO	7,8	103
FACOLTA' DI FARMACIA	7,6	3.734

Note:

1 - In verde sono riportati i punteggi superiori alla media del Corso di Studio. In rosso è riportata la media del Corso di Studio. In giallo sono riportati i punteggi inferiori alla media del Corso di Studio. In grigio sono indicati gli insegnamenti rilevati ma non elaborati perchè con un numero di schede (meno di sei) non rappresentativo. In bianco con trattino sono indicati gli insegnamenti non rilevati.

2 - Tra parentesi è riportato il numero di schede non elaborate e non conteggiate nel totale del corso.

Università degli Studi di Perugia
 Valutazione della Didattica A.A.2009-2010
Facoltà di Giurisprudenza

SCIENZE DEI SERVIZI GIURIDICI (Classe L 14)		
INSEGNAMENTO	Voto Medio¹	Numero Schede²
ORGANIZZAZIONE AZIENDALE	9,5	6
DIRITTO ECCLESIASTICO COMPARATO	9,3	8
DIRITTO AMMINISTRATIVO	8,7	9
DIRITTO PENALE	8,2	10
ECONOMIA AZIENDALE	8,2	10
STORIA DELLE CODIFICAZIONI MODERNE	8,1	104
DIRITTO COMMERCIALE AVANZATO	8,1	6
DIRITTO DEI RAPPORTI DI LAVORO	8,1	6
DIRITTO COSTITUZIONALE-CURR.IMPRESA	8,0	15
DIRITTO TRIBUTARIO	7,9	6
CONTABILITÀ E BILANCIO	7,8	10
DIRITTO DELLA PREVIDENZA SOCIALE	7,7	37
DIRITTO PRIVATO	7,7	12
DIRITTO COSTITUZIONALE-CURR.P.A.	7,7	16
FILOSOFIA DEL DIRITTO	7,4	17
LINGUA INGLESE	7,3	14
ISTITUZIONI DI DIRITTO PROCESSUALE PENALE	7,2	12
DIRITTO COMMERCIALE	7,2	12

segue

Note:

1 - In verde sono riportati i punteggi superiori alla media del Corso di Studio. In rosso è riportata la media del Corso di Studio. In giallo sono riportati i punteggi inferiori alla media del Corso di Studio. In grigio sono indicati gli insegnamenti rilevati ma non elaborati perchè con un numero di schede (meno di sei) non rappresentativo. In bianco con trattino sono indicati gli insegnamenti non rilevati.
 2 - Tra parentesi è riportato il numero di schede non elaborate e non conteggiate nel totale del corso.

Università degli Studi di Perugia
 Valutazione della Didattica A.A.2009-2010
Facoltà di Giurisprudenza

SCIENZE DEI SERVIZI GIURIDICI (Classe L 14)		
INSEGNAMENTO	Voto Medio¹	Numero Schede²
DIRITTO INTERNAZIONALE PRIVATO E PROCESSUALE	6,5	15
ANALISI ECONOMICA DEL DIRITTO		(4)
DIRITTO AMMINISTRATIVO AVANZATO		(3)
DIRITTO PUBBLICO COMPARATO		(3)
ELEMENTI DI DIRITTO PRIVATO ROMANO		(3)
SOCIOLOGIA		(3)
DIRITTO DEL MERCATO DEL LAVORO		(3)
DISCIPLINA DEI SERVIZI E DELLE ATTIVITA' ISPETTIVE IN MATERIA DI LAVORO		(3)
ECONOMIA AZIENDALE		(3)
OBBLIGHI E ADEMP AMM.VI E CONTR.VI IN MATERIA DI LAVORO-II MOD		(3)
DIRITTO PROCESSUALE AMMINISTRATIVO		(2)
OBBLIGHI E ADEMP AMM.VI E CONTR.VI IN MATERIA DI LAVORO-I MOD		(2)
ISTITUZIONI DI ECONOMIA		(1)
DIRITTO PRIVATO PER LA PUBBLICA AMMINISTRAZIONE	-	-
STORIA DELLA COSTITUZIONE ROMANA	-	-
CONTABILITÀ E BILANCIO	-	-
DIRITTO DEL LAVORO	-	-
LINGUA FRANCESE	-	-
SCIENZE DEI SERVIZI GIURIDICI	7,9	325
FACOLTA' DI GIURISPRUDENZA	7,8	2.354

Note:

1 - In verde sono riportati i punteggi superiori alla media del Corso di Studio. In rosso è riportata la media del Corso di Studio. In giallo sono riportati i punteggi inferiori alla media del Corso di Studio. In grigio sono indicati gli insegnamenti rilevati ma non elaborati perchè con un numero di schede (meno di sei) non rappresentativo. In bianco con trattino sono indicati gli insegnamenti non rilevati.

2 - Tra parentesi è riportato il numero di schede non elaborate e non conteggiate nel totale del corso.

Università degli Studi di Perugia
 Valutazione della Didattica A.A.2009-2010
Facoltà di Giurisprudenza

FUNZIONARIO GIUDIZIARIO E AMMINISTRATIVO (Classe L 14) Teledidattico		
INSEGNAMENTO	Voto Medio	Numero Schede
DIRITTO AMMINISTRATIVO	-	-
DIRITTO AMMINISTRATIVO AVANZATO	-	-
DIRITTO COMMERCIALE	-	-
DIRITTO COSTITUZIONALE	-	-
DIRITTO DELLA PUBBLICA SICUREZZA	-	-
DIRITTO DELL'UNIONE EUROPEA	-	-
DIRITTO PENALE	-	-
DIRITTO PENALE AVANZATO	-	-
DIRITTO PRIVATO	-	-
DIRITTO PROCESSUALE CIVILE	-	-
DIRITTO PROCESSUALE PENALE	-	-
DIRITTO PUBBLICO COMPARATO	-	-
DIRITTO PUBBLICO ROMANO	-	-
DIRITTO REGIONALE E DEGLI ENTI LOCALI	-	-
DIRITTO TRIBUTARIO	-	-

segue

Università degli Studi di Perugia
 Valutazione della Didattica A.A.2009-2010
Facoltà di Giurisprudenza

FUNZIONARIO GIUDIZIARIO E AMMINISTRATIVO (Classe L 14) Teledidattico		
INSEGNAMENTO	Voto Medio	Numero Schede
FILOSOFIA DEL DIRITTO CON MODULO DI INFORMATICA GIURIDICA	-	-
IL LAVORO ALLE DIPENDENZE DELLA P.A.	-	-
LINGUA INGLESE	-	-
SCIENZA DELLE FINANZE ED ECONOMIA AZIENDALE	-	-
SOCIOLOGIA	-	-
SOCIOLOGIA GIURIDICA E DELLA DEVIANZA	-	-
STATISTICA	-	-
STORIA DELLE CODIFICAZIONI MODERNE	-	-
DIRITTO DELLA PUBBLICA SICUREZZA AVANZATO	-	-
DIRITTO PENALE	-	-
DIRITTO PRIVATO COMPARATO E DELL'ECONOMIA	-	-
DIRITTO PROCESSUALE PENALE AVANZATO	-	-
DIRITTO PUBBLICO COMPARATO, EUROPEO E INTERNAZIONALE	-	-
SOCIOLOGIA GIURIDICA E DELLA DEVIANZA	-	-
STATISTICA	-	-
FUNZIONARIO GIUDIZIARIO E AMMINISTRATIVO	-	-
FACOLTA' DI GIURISPRUDENZA	7,8	2.354

Università degli Studi di Perugia
 Valutazione della Didattica A.A.2009-2010
Facoltà di Giurisprudenza

GIURISPRUDENZA (Classe LMG01)		
INSEGNAMENTO	Voto Medio¹	Numero Schede²
DOTTRINE GENERALI DEL DIRITTO CIVILE	9,4	10
DIRITTO PENALE DEL LAVORO	9,1	6
DIRITTO AGRARIO	9,1	11
DIRITTO DEL TERRITORIO	9,1	6
GIUSTIZIA COSTITUZIONALE	9,0	21
STORIA ED ISTITUZIONI DI DIRITTO ROMANO M-Z	9,0	21
CONTABILITA' DI STATO	9,0	12
LEGISLAZIONE DEI BENI CULTURALI	8,9	7
DIRITTO PUBBLICO COMPARATO DELL'IMMIGRAZIONE	8,8	14
DIRITTO PROCESSUALE PENALE M-Z	8,6	44
LEGISLAZIONE ANTIMAFIA	8,6	20
DIRITTO DELL'ESECUZIONE PENALE	8,6	13
DIRITTO PENITENZIARIO	8,6	45
DIRITTO NORDAMERICANO	8,5	7
DIRITTO PRIVATO DELLE BIOTECNOLOGIE	8,5	16
DIRITTO COMUNE	8,5	8
DIRITTO PUBBLICO DEI PAESI ISLAMICI	8,5	16
DIRITTO PROCESSUALE PENALE A-L	8,4	77
DIRITTO BANCARIO	8,3	6
DIRITTO INDUSTRIALE	8,3	11
DIRITTO DELLE ASSICURAZIONI	8,2	8
DIRITTO COSTITUZIONALE A-L	8,2	183
STORIA ED ISTITUZIONI DI DIRITTO ROMANO A-L	8,1	79
STORIA DEL DIRITTO MODERNO E CONTEMPORANEO	8,1	16
DIRITTO PUBBLICO ANGLOAMERICANO	8,0	13

segue

Note:

1 - In verde sono riportati i punteggi superiori alla media del Corso di Studio. In rosso è riportata la media del Corso di Studio. In giallo sono riportati i punteggi inferiori alla media del Corso di Studio. In grigio sono indicati gli insegnamenti rilevati ma non elaborati perchè con un numero di schede (meno di sei) non rappresentativo. In bianco con trattino sono indicati gli insegnamenti non rilevati.

2 - Tra parentesi è riportato il numero di schede non elaborate e non conteggiate nel totale del corso.

Università degli Studi di Perugia
 Valutazione della Didattica A.A.2009-2010
Facoltà di Giurisprudenza

GIURISPRUDENZA (Classe LMG01)		
INSEGNAMENTO	Voto Medio¹	Numero Schede²
FILOSOFIA DEL DIRITTO M-Z	7,9	60
MEDICINA LEGALE	7,9	36
DIRITTO CIVILE M-Z	7,9	28
STORIA DEI RAPPORTI TRA STATO E CHIESA	7,9	9
DIRITTO DELLA PREVIDENZA SOCIALE	7,8	10
DIRITTO PENALE M-Z	7,8	18
DIRITTO DEL LAVORO M-Z	7,8	50
DIRITTO PENALE A-L	7,8	66
ISTITUZIONI DI DIRITTO PRIVATO M-Z	7,8	59
SOCIOLOGIA GIURIDICA	7,8	14
DIRITTO ROMANO A-L	7,8	52
DIRITTO PENALE INTERNAZIONALE	7,8	7
FEMMINISMO GIURIDICO	7,7	11
DIRITTO PROCESSUALE CIVILE	7,7	78
DIRITTO TRIBUTARIO	7,7	40
DIRITTO CIVILE A-L	7,6	53
DIRITTO COSTITUZIONALE AVANZATO	7,6	46
LINGUAGGIO GIURIDICO DELLA LINGUA FRANCESE	7,5	19
SCIENZA DELLE FINANZE	7,5	16
DIRITTO AMMINISTRATIVO	7,5	42
DIRITTO DELL'UNIONE EUROPEA	7,5	21
DIRITTO ROMANO M-Z	7,4	7
DIRITTO PRIVATO COMPARATO	7,4	19
DIRITTO DI FAMIGLIA	7,2	130
LINGUAGGIO GIURIDICO DELLA LINGUA INGLESE	7,2	18

segue

Note:

1 - In verde sono riportati i punteggi superiori alla media del Corso di Studio. In rosso è riportata la media del Corso di Studio. In giallo sono riportati i punteggi inferiori alla media del Corso di Studio. In grigio sono indicati gli insegnamenti rilevati ma non elaborati perchè con un numero di schede (meno di sei) non rappresentativo. In bianco con trattino sono indicati gli insegnamenti non rilevati.

2 - Tra parentesi è riportato il numero di schede non elaborate e non conteggiate nel totale del corso.

Università degli Studi di Perugia
 Valutazione della Didattica A.A.2009-2010
Facoltà di Giurisprudenza

GIURISPRUDENZA (Classe LMG01)		
	Voto Medio¹	Numero Schede²
ISTITUZIONI DI DIRITTO PRIVATO A-L	7,1	38
DIRITTO COSTITUZIONALE M-Z	7,1	38
DIRITTO COMMERCIALE A-L	7,0	47
ISTITUZIONI DI ECONOMIA A-L	6,9	92
ISTITUZIONI DI ECONOMIA M-Z	6,8	77
FILOSOFIA DEL DIRITTO A-L	6,7	134
DIRITTO INTERNAZIONALE	6,6	24
DIRITTO PUBBLICO DELL'ECONOMIA		(5)
DIRITTO ECCLESIASTICO E CANONICO A-L		(4)
DIRITTO PENALE DELL'ECONOMIA		(4)
DIRITTO COMMERCIALE AVANZATO		(2)
DIRITTO DELL'ARBITRATO		(1)
DIRITTO COMMERCIALE EUROPEO	-	-
DIRITTO COMMERCIALE M-Z	-	-
DIRITTO DEL LAVORO A-L	-	-
DIRITTO ECCLESIASTICO E CANONICO M-Z	-	-
DIRITTO PRIVATO DELL'INFORMAZIONE E DELL'INFORMATICA	-	-
DIRITTO PROCESSUALE PENALE EUROPEO	-	-
DIRITTO PUBBLICO COMPARATO	-	-
FEDERALISMI E SISTEMA ECONOMICO	-	-
LOGICA E ARGOMENTAZIONE	-	-
ORGANIZZAZIONE INTERNAZIONALE	-	-
STORIA DEL DIRITTO MEDIEVALE E MODERNO A-L	-	-
STORIA DEL DIRITTO MEDIEVALE E MODERNO M-Z	-	-
GIURISPRUDENZA	7,7	2.029
FACOLTA' DI GIURISPRUDENZA	7,8	2.354

Note:

1 - In verde sono riportati i punteggi superiori alla media del Corso di Studio. In rosso è riportata la media del Corso di Studio. In giallo sono riportati i punteggi inferiori alla media del Corso di Studio. In grigio sono indicati gli insegnamenti rilevati ma non elaborati perchè con un numero di schede (meno di sei) non rappresentativo. In bianco con trattino sono indicati gli insegnamenti non rilevati.

2 - Tra parentesi è riportato il numero di schede non elaborate e non conteggiate nel totale del corso.

Università degli Studi di Perugia
 Valutazione della Didattica A.A.2009-2010
Facoltà di Ingegneria

INGEGNERIA CIVILE (Classe L 7)		
I INSEGNAMENTO	Voto Medio¹	Numero Schede²
GEOTECNICA	8,3	55
ANALISI MATEMATICA I	8,0	150
TOPOGRAFIA	7,9	107
IDROLOGIA E INFRASTRUTTURE IDRAULICHE	7,6	93
IDRAULICA	7,6	106
DISEGNO	7,5	62
FISICA	7,3	107
FISICA TECNICA	7,3	50
TECNICA DELLE COSTRUZIONI	7,0	22
SCIENZA DELLE COSTRUZIONI	7,0	68
GEOMETRIA	6,9	146
GEOLOGIA TECNICA	6,8	89
CHIMICA E TECNOLOGIA DEI MATERIALI	6,8	72
MECCANICA RAZIONALE	6,4	43
FONDAMENTI DI INFORMATICA	6,4	10
ECONOMIA ED ORGANIZZAZIONE AZIENDALE	-	-
LEGISLAZIONE OOPP E LAVORI	-	-
INGEGNERIA CIVILE	7,4	1.180
FACOLTA' DI INGEGNERIA	7,5	6.820

Note:

1 - In verde sono riportati i punteggi superiori alla media del Corso di Studio. In rosso è riportata la media del Corso di Studio. In giallo sono riportati i punteggi inferiori alla media del Corso di Studio. In grigio sono indicati gli insegnamenti rilevati ma non elaborati perchè con un numero di schede (meno di sei) non rappresentativo. In bianco con trattino sono indicati gli insegnamenti non rilevati.

2 - Tra parentesi è riportato il numero di schede non elaborate e non conteggiate nel totale del corso.

Università degli Studi di Perugia
 Valutazione della Didattica A.A.2009-2010
Facoltà di Ingegneria

INGEGNERIA INFORMATICA ED ELETTRONICA (Classe L 8)		
INSEGNAMENTO	Voto Medio¹	Numero Schede²
METODI E MISURE PER LA QUALITÀ	8,9	12
ANALISI MATEMATICA II	8,8	66
FISICA B	8,7	40
ELETTRONICA APPLICATA	8,4	30
ECONOMIA E ORGANIZZAZIONE AZIENDALE	8,4	15
TECNOLOGIE ELETTRONICHE	8,4	12
FONDAMENTI DI TELECOMUNICAZIONI	8,2	18
CHIMICA	8,1	77
FONDAMENTI DI INFORMATICA	8,0	34
INGEGNERIA DEL CONTROLLO	7,9	11
TEORIA DEI SEGNALI	7,9	21
TEORIA DEI SISTEMI	7,9	28
LABORATORIO DI MISURE ELETTRONICHE	7,8	6
LABORATORIO DI INFORMATICA GRAFICA	7,8	19
INGEGNERIA DELLE RADIOFREQUENZE	7,7	7

segue

Note:

1 - In verde sono riportati i punteggi superiori alla media del Corso di Studio. In rosso è riportata la media del Corso di Studio. In giallo sono riportati i punteggi inferiori alla media del Corso di Studio. In grigio sono indicati gli insegnamenti rilevati ma non elaborati perchè con un numero di schede (meno di sei) non rappresentativo. In bianco con trattino sono indicati gli insegnamenti non rilevati.

2 - Tra parentesi è riportato il numero di schede non elaborate e non conteggiate nel totale del corso.

Università degli Studi di Perugia
 Valutazione della Didattica A.A.2009-2010
Facoltà di Ingegneria

INGEGNERIA INFORMATICA ED ELETTRONICA (Classe L 8)		
INSEGNAMENTO	Voto Medio¹	Numero Schede²
CAMPI ELETTROMAGNETICI	7,7	21
GEOMETRIA II	7,7	32
TEORIA DELLA PROBABILITÀ E MISURAZIONE	7,6	35
ELETTRONICA DEI SISTEMI DIGITALI	7,5	24
ALGORITMI E STRUTTURE DI DATI	7,5	10
TEORIA DEI CIRCUITI	7,2	36
ARCHITETTURE DEI CALCOLATORI E SISTEMI OPERATIVI	7,2	32
FISICA A	7,0	16
GEOMETRIA I	6,9	51
ANALISI MATEMATICA I	5,8	76
LABORATORIO DI TELECOMUNICAZIONI		(5)
LABORATORIO DI AUTOMATICA		(4)
LINGUA INGLESE	-	-
LABORATORIO DI OTTICA E CAMPI ELETTROMAGNETICI	-	-
INGEGNERIA INFORMATICA ED ELETTRONICA	7,7	729
FACOLTA' DI INGEGNERIA	7,5	6.820

Note:

1 - In verde sono riportati i punteggi superiori alla media del Corso di Studio. In rosso è riportata la media del Corso di Studio. In giallo sono riportati i punteggi inferiori alla media del Corso di Studio. In grigio sono indicati gli insegnamenti rilevati ma non elaborati perchè con un numero di schede (meno di sei) non rappresentativo. In bianco con trattino sono indicati gli insegnamenti non rilevati.

2 - Tra parentesi è riportato il numero di schede non elaborate e non conteggiate nel totale del corso.

Università degli Studi di Perugia
 Valutazione della Didattica A.A.2009-2010
Facoltà di Ingegneria

INGEGNERIA GESTIONALE E DELL'INFORMAZIONE (Classe L 8) - Terni ex INGEGNERIA GESTIONALE		
INSEGNAMENTO	Voto Medio¹	Numero Schede²
STRATEGIA D'IMPRESA	8,4	26
ECONOMIA E GESTIONE DELLE IMPRESE	8,4	27
SISTEMI WIRELESS	8,3	35
GESTIONE DELLE RISORSE E DEGLI IMPIANTI IDRICI	8,0	15
NOZIONI DI DIRITTO	7,9	36
ECONOMIA E GESTIONE DELL'INNOVAZIONE	7,6	15
FISICA GENERALE I	7,4	14
SISTEMI DI AUTOMAZIONE	7,4	30
FONDAMENTI DI INFORMATICA	7,4	24
ANALISI MATEMATICA I	7,4	57
ANALISI DEI SISTEMI	7,3	38
SISTEMI DI CONTROLLO	7,2	19
SISTEMI INFORMATIVI	7,2	24
GEOMETRIA	7,2	76
ANALISI MATEMATICA II	7,1	41

segue

Note:

1 - In verde sono riportati i punteggi superiori alla media del Corso di Studio. In rosso è riportata la media del Corso di Studio. In giallo sono riportati i punteggi inferiori alla media del Corso di Studio. In grigio sono indicati gli insegnamenti rilevati ma non elaborati perchè con un numero di schede (meno di sei) non rappresentativo. In bianco con trattino sono indicati gli insegnamenti non rilevati.

2 - Tra parentesi è riportato il numero di schede non elaborate e non conteggiate nel totale del corso.

Università degli Studi di Perugia
 Valutazione della Didattica A.A.2009-2010
Facoltà di Ingegneria

INGEGNERIA GESTIONALE E DELL'INFORMAZIONE (Classe L 8) - Terni ex INGEGNERIA GESTIONALE		
INSEGNAMENTO	Voto Medio¹	Numero Schede²
GESTIONE DEI PROGETTI	6,9	25
GESTIONE DEI SISTEMI PRODUTTIVI	6,9	21
INGEGNERIA DELLA QUALITÀ	6,6	24
MISURE PER LA GESTIONE DEI PROCESSI	6,4	19
SISTEMI ELETTRONICI	6,3	24
ECONOMIA E ORGANIZZAZIONE AZIENDALE	5,9	37
GESTIONE DEI SISTEMI LOGISTICI	5,3	6
METODI PER IL SUPPORTO ALLE DECISIONI	4,7	12
INGLESE	-	-
SISTEMI DI TELERILEVAMENTO	-	-
SISTEMI E RETI DI TELECOMUNICAZIONI	-	-
SISTEMI TERMODINAMICI ED ENERGETICI	-	-
INGEGNERIA GESTIONALE E DELL'INFORMAZIONE	7,2	645
FACOLTA' DI INGEGNERIA	7,5	6.820

Note:

1 - In verde sono riportati i punteggi superiori alla media del Corso di Studio. In rosso è riportata la media del Corso di Studio. In giallo sono riportati i punteggi inferiori alla media del Corso di Studio. In grigio sono indicati gli insegnamenti rilevati ma non elaborati perchè con un numero di schede (meno di sei) non rappresentativo. In bianco con trattino sono indicati gli insegnamenti non rilevati.

2 - Tra parentesi è riportato il numero di schede non elaborate e non conteggiate nel totale del corso.

Università degli Studi di Perugia
 Valutazione della Didattica A.A.2009-2010
Facoltà di Ingegneria

INGEGNERIA MECCANICA (Classe L 9)		
INSEGNAMENTO	Voto Medio¹	Numero Schede²
TECNOLOGIA MECCANICA	8,9	58
APPLICAZIONI DI INGEGNERIA ELETTRICA	8,6	28
ELEMENTI DI BIOINGEGNERIA	8,3	20
CHIMICA E CHIMICA APPLICATA	8,3	92
QUALITÀ-ASPETTI MISURISTICI, PROGETTUALI E COSTRUTTIVI	8,2	12
COSTRUZIONE DI MACCHINE	8,0	26
FONTI E SISTEMI ENERGETICI	8,0	10
IMPIANTI INDUSTRIALI	7,8	17
IMPIANTI TECNICI PER L'EDILIZIA	7,7	8
ELETTROTECNICA	7,7	47
ATTIVITÀ PROGETTUALI	7,6	45
FONDAMENTI DI INFORMATICA	7,5	33
FISICA TECNICA	7,5	33
FONDAMENTI DI MECCANICA DELLE STRUTTURE	7,3	52
DISEGNO DI MACCHINE - ABILITÀ INFORMATICHE	7,2	66

segue

Note:

1 - In verde sono riportati i punteggi superiori alla media del Corso di Studio. In rosso è riportata la media del Corso di Studio. In giallo sono riportati i punteggi inferiori alla media del Corso di Studio. In grigio sono indicati gli insegnamenti rilevati ma non elaborati perchè con un numero di schede (meno di sei) non rappresentativo. In bianco con trattino sono indicati gli insegnamenti non rilevati.

2 - Tra parentesi è riportato il numero di schede non elaborate e non conteggiate nel totale del corso.

Università degli Studi di Perugia
 Valutazione della Didattica A.A.2009-2010
Facoltà di Ingegneria

INGEGNERIA MECCANICA (Classe L 9)		
INSEGNAMENTO	Voto Medio¹	Numero Schede²
MATEMATICA I	7,2	114
FISICA GENERALE	7,0	84
MATEMATICA II	7,0	74
MECCANICA RAZIONALE	7,0	67
MACCHINE	7,0	32
MISURE E CONTROLLI SUI SISTEMI MECCANICI	6,5	16
ECONOMIA E ORGANIZZAZIONE AZIENDALE	5,5	31
MECCANICA APPLICATA ALLE MACCHINE	5,2	22
ATTIVITÀ PROGETTUALI 1	-	-
INGEGNERIA MECCANICA	7,4	987
FACOLTA' DI INGEGNERIA	7,5	6.820

Note:

1 - In verde sono riportati i punteggi superiori alla media del Corso di Studio. In rosso è riportata la media del Corso di Studio. In giallo sono riportati i punteggi inferiori alla media del Corso di Studio. In grigio sono indicati gli insegnamenti rilevati ma non elaborati perchè con un numero di schede (meno di sei) non rappresentativo. In bianco con trattino sono indicati gli insegnamenti non rilevati.

2 - Tra parentesi è riportato il numero di schede non elaborate e non conteggiate nel totale del corso.

Università degli Studi di Perugia
 Valutazione della Didattica A.A.2009-2010
Facoltà di Ingegneria

INGEGNERIA INDUSTRIALE (Classe L 9) ex INGEGNERIA ENERGETICA		
INSEGNAMENTO	Voto Medio¹	Numero Schede²
TECNOLOGIA DEI POLIMERI	8,4	6
CHIMICA	8,2	42
SISTEMI ELETTRICI PER L'ENERGIA	8,0	7
FISICA TECNICA	7,9	9
ENERGETICA E IMPIANTI TERMOTECNICI	7,7	7
SCIENZA DELLE COSTRUZIONI	7,7	14
PROGETTAZIONE MECANICA	7,5	7
DINAMICA DEI FLUIDI	7,5	9
DISEGNO TECNICO INDUSTRIALE	7,4	16
ELETTROTECNICA	7,4	45
SCIENZA E TECNOLOGIA DEI MATERIALI	6,3	6
MECCANICA TEORICA APPLICATA	6,2	12
IMPIANTI INDUSTRIALI		(5)
MACCHINE		(5)
MOTORI A COMBUSTIONE INTERNA E SISTEMI ENERGETICI		(5)
CARATTERIZZAZIONE ELETTROMAGNETICA DEI SISTEMI ENERGETICI		(3)
MISURE MECCANICHE E TERMICHE	-	-
TECNOLOGIA INDUSTRIALE	-	-
ESPERIMENTAZIONI DI FISICA	-	-
INGEGNERIA INDUSTRIALE	7,6	180
FACOLTA' DI INGEGNERIA	7,5	6.820

Note:

1 - In verde sono riportati i punteggi superiori alla media del Corso di Studio. In rosso è riportata la media del Corso di Studio. In giallo sono riportati i punteggi inferiori alla media del Corso di Studio. In grigio sono indicati gli insegnamenti rilevati ma non elaborati perchè con un numero di schede (meno di sei) non rappresentativo. In bianco con trattino sono indicati gli insegnamenti non rilevati.

2 - Tra parentesi è riportato il numero di schede non elaborate e non conteggiate nel totale del corso.

Università degli Studi di Perugia
 Valutazione della Didattica A.A.2009-2010
Facoltà di Ingegneria

INGEGNERIA CIVILE (Classe LM 23)		
INSEGNAMENTO	Voto Medio¹	Numero Schede²
IMPIANTI SPECIALI IDRAULICI	9,6	9
STRUTTURE DI SOSTEGNO E MISURE DI CONTROLLO	8,9	6
INGEGNERIA DEI CORSI D'ACQUA	8,6	15
PROGETTAZIONE DIGITALE I	8,5	14
SISTEMAZIONE DEI BACINI IDROGRAFICI	8,5	15
COSTRUZIONE DI STRADE FERROVIE E AEROPORTI II	8,5	22
IMPIANTI TECNICI PER L'EDILIZIA	8,4	13
IDROLOGIA E COSTRUZIONI IDRAULICHE	8,3	84
MECCANICA COMPUTAZIONALE DELLE STRUTTURE II	8,3	16
PROCESSI DI TRASPORTO NEI FLUIDI E NEL SUOLO	8,1	14
DIAGNOSI E TERAPIA DEI DISSESTI STRUTTURALI	7,8	23
PROGETTAZIONE DIGITALE II	7,6	15
RIABILITAZIONE STRUTTURALE I	7,5	41
TECNICHE DELLA RAPPRESENTAZIONE	7,3	19
RIABILITAZIONE STRUTTURALE II	7,2	16

segue

Note:

1 - In verde sono riportati i punteggi superiori alla media del Corso di Studio. In rosso è riportata la media del Corso di Studio. In giallo sono riportati i punteggi inferiori alla media del Corso di Studio. In grigio sono indicati gli insegnamenti rilevati ma non elaborati perchè con un numero di schede (meno di sei) non rappresentativo. In bianco con trattino sono indicati gli insegnamenti non rilevati.

2 - Tra parentesi è riportato il numero di schede non elaborate e non conteggiate nel totale del corso.

Università degli Studi di Perugia
 Valutazione della Didattica A.A.2009-2010
Facoltà di Ingegneria

INGEGNERIA CIVILE (Classe LM 23)		
INSEGNAMENTO	Voto Medio¹	Numero Schede²
COSTRUZIONI IN ZONA SISMICA I	7,2	58
PROGETTAZIONE URBANISTICA I	6,9	22
MECCANICA COMPUTAZIONALE DELLE STRUTTURE I	6,8	38
STABILITÀ DEI VERSANTI	6,8	17
COSTRUZIONI IN ZONA SISMICA II	6,7	36
MECCANICA NON LINEARE DELLE STRUTTURE	6,6	46
PROBLEMI STRUTTURALI SPECIALI	6,5	28
PROGETTO DI STRUTTURE	6,5	8
FONDAZIONI	6,4	64
RECUPERO E CONSERVAZIONE DEGLI EDIFICI II	6,1	9
DINAMICA DELLE STRUTTURE	5,9	47
LABORATORIO DI PROGETTAZIONE	-	-
PROGETTAZIONE URBANISTICA II	-	-
RECUPERO E CONSERVAZIONE DEGLI EDIFICI I	-	-
INGEGNERIA CIVILE-LM	7,3	695
FACOLTA' DI INGEGNERIA	7,5	6.820

Note:

1 - In verde sono riportati i punteggi superiori alla media del Corso di Studio. In rosso è riportata la media del Corso di Studio. In giallo sono riportati i punteggi inferiori alla media del Corso di Studio. In grigio sono indicati gli insegnamenti rilevati ma non elaborati perchè con un numero di schede (meno di sei) non rappresentativo. In bianco con trattino sono indicati gli insegnamenti non rilevati.

2 - Tra parentesi è riportato il numero di schede non elaborate e non conteggiate nel totale del corso.

Università degli Studi di Perugia
 Valutazione della Didattica A.A.2009-2010
Facoltà di Ingegneria

INGEGNERIA MECCANICA (Classe LM 33)		
INSEGNAMENTO	Voto Medio¹	Numero Schede²
MECCANICA DEL VEICOLO	8,8	7
AFFIDABILITÀ STRUTTURALE	8,7	7
MOTORI A COMBUSTIONE INTERNA	8,6	21
PROGETTAZIONE IN CAMPO DINAMICO	8,5	14
APPLICAZIONE DI MECCANICA DEI CONTINUI	8,4	35
PROGETTO E COSTRUZIONI DI MACCHINE	8,3	13
METODI PER LA PROGETTAZIONE CON MATERIALI NON CONVENZIONALI	8,1	9
METODI DI PROGETTAZIONE INDUSTRIALE	7,9	36
TERMOFLUODINAMICA E TERMOTECNICA	7,7	12
MECCANICA SUPERIORE	7,4	7
PRODUZIONE INDUSTRIALE-CURR COSTRUZIONI	7,3	12
ENERGIA DA BIOMASSE E RIFIUTI	7,2	11
COGENERAZIONE INDUSTRIALE	7,1	9
SENSORI E STRUMENTI PER MISURE MECCANICHE E TERMICHE	7,0	19
MECCANICA APPLICATA	6,9	17
TECNICA DEL CONTROLLO AMBIENTALE	6,8	27
PRODUZIONE INDUSTRIALE-CURR ENERGIA	6,7	13
FLUIDODINAMICA PER APPLICAZIONI INDUSTRIALI	6,3	12
ACUSTICA AMBIENTALE ED ELETTROACUSTICA		(5)
IMPIANTI ELETTRICI PER L'ENERGIA		(5)
ENERGETICA		(4)
MECCATRONICA DEI SISTEMI ENERGETICI	-	-
INGEGNERIA MECCANICA-LM	7,7	281
FACOLTA' DI INGEGNERIA	7,5	6.820

Note:

1 - In verde sono riportati i punteggi superiori alla media del Corso di Studio. In rosso è riportata la media del Corso di Studio. In giallo sono riportati i punteggi inferiori alla media del Corso di Studio. In grigio sono indicati gli insegnamenti rilevati ma non elaborati perchè con un numero di schede (meno di sei) non rappresentativo. In bianco con trattino sono indicati gli insegnamenti non rilevati.

2 - Tra parentesi è riportato il numero di schede non elaborate e non conteggiate nel totale del corso.

Università degli Studi di Perugia
 Valutazione della Didattica A.A.2009-2010
Facoltà di Ingegneria

INGEGNERIA INFORMATICA E DELL'AUTOMAZIONE (Classe LM 32) ex INGEGNERIA INFORMATICA E DELLE TELECOMUNICAZIONI		
INSEGNAMENTO	Voto Medio¹	Numero Schede²
COMUNICAZIONI SATELLITARI E RADIOMOBILI	8,7	26
VISUALIZZAZIONE DELL'INFORMAZIONE	8,7	10
RETI DI TELECOMUNICAZIONI MULTIMEDIALI	8,4	25
TECNOLOGIE PER IL CONTROLLO E L'AUTOMAZIONE	8,3	24
INFORMATICA TEORICA	8,2	20
BASI DI DATI	8,2	16
PROGRAMMAZIONE PER LE RETI	8,1	16
METODI ALGEBRICI PER L'INFORMAZIONE	7,8	14
INGEGNERIA DEL SOFTWARE	7,7	17
ORIENTAMENTO AL PROGETTO DI SISTEMI DI ELABORAZIONE	7,6	6
CONTROLLO DEI PROCESSI	7,3	15
ELABORAZIONE STATISTICA DEI SEGNALI	6,5	17
ECONOMIA E DIRITTO DELL'INFORMAZIONE E DELLA COMUNICAZIONE I		(5)
ECONOMIA E DIRITTO DELL'INFORMAZIONE E DELLA COMUNICAZIONE II		(5)
FISICA DEI DISPOSITIVI ELETTRONICI	-	-
OPTOELETTRONICA	-	-
INGEGNERIA INFORMATICA E DELL'AUTOMAZIONE	8,0	206
FACOLTA' DI INGEGNERIA	7,5	6.820

Note:

1 - In verde sono riportati i punteggi superiori alla media del Corso di Studio. In rosso è riportata la media del Corso di Studio. In giallo sono riportati i punteggi inferiori alla media del Corso di Studio. In grigio sono indicati gli insegnamenti rilevati ma non elaborati perchè con un numero di schede (meno di sei) non rappresentativo. In bianco con trattino sono indicati gli insegnamenti non rilevati.

2 - Tra parentesi è riportato il numero di schede non elaborate e non conteggiate nel totale del corso.

Università degli Studi di Perugia
 Valutazione della Didattica A.A.2009-2010
Facoltà di Ingegneria

INGEGNERIA ELETTRONICA E DELLE TELECOMUNICAZIONI (Classe LM 27 e LM 29)		
INSEGNAMENTO	Voto Medio¹	Numero Schede²
ELETTRONICA QUANTISTICA E OPTOELETTRONICA	8,9	43
ELABORAZIONE NUMERICA DEI SEGNALI	8,5	29
PROGETTO DI CIRCUITI A RADIOFREQUENZA	8,5	25
ANTENNE	8,1	13
SENSORI E SISTEMI DI MISURA DISTRIBUITI	7,7	15
SISTEMI ELETTRONICI EMBEDDED	7,6	18
METODI MATEMATICI PER L'INGEGNERIA	6,1	13
INGEGNERIA ELETTRONICA E DELLE TELECOMUNICAZIONI	8,2	156
FACOLTA' DI INGEGNERIA	7,5	6.820

Note:

1 - In verde sono riportati i punteggi superiori alla media del Corso di Studio. In rosso è riportata la media del Corso di Studio. In giallo sono riportati i punteggi inferiori alla media del Corso di Studio. In grigio sono indicati gli insegnamenti rilevati ma non elaborati perchè con un numero di schede (meno di sei) non rappresentativo. In bianco con trattino sono indicati gli insegnamenti non rilevati.

2 - Tra parentesi è riportato il numero di schede non elaborate e non conteggiate nel totale del corso.

Università degli Studi di Perugia
 Valutazione della Didattica A.A.2009-2010
Facoltà di Ingegneria

INGEGNERIA PER L'AMBIENTE E IL TERRITORIO (Classe LM 35)		
INSEGNAMENTO	Voto Medio¹	Numero Schede²
GESTIONE DELLE RISORSE IDRICHE	8,9	37
METODI MATEMATICI E NUMERICI	8,7	6
RADIOCHIMICA AMBIENTALE	8,7	21
CHIMICA DELL'ATMOSFERA	8,6	20
IDROLOGIA II	8,3	84
IMPATTO AMBIENTALE	8,2	14
CONSERVAZIONE DEI MONUMENTI LAPIDEI	8,1	15
INQUINAMENTO AMBIENTALE	8,1	9
IDROGEOLOGIA E RISORSE NATURALI	7,9	13
IDRAULICA PER I SISTEMI E L'AMBIENTE	7,9	29
SISTEMI ENERGETICI	7,8	12
RISCHIO DELLE CALAMITÀ NATURALI	7,5	8
INFORMATICA APPLICATA ALLA PROGETTAZIONE PER L'AMBIENTE 2	7,1	73
FONDAZIONI	7,1	15
GEOLOGIA APPLICATA ALLA DIFESA DEL SUOLO		(5)
DIRITTO AMBIENTALE E TERRITORIALE	-	-
FONDAMENTI CHIMICI DEI MATERIALI	-	-
DINAMICA DEI VERSANTI	-	-
PIANIFICAZIONE DEI TRASPORTI	-	-
PROGETTO DI IMPIANTI DI DEPURAZIONE E POTABILIZZAZIONE	-	-
INGEGNERIA PER L'AMBIENTE E IL TERRITORIO-LM	8,0	356
FACOLTA' DI INGEGNERIA	7,5	6.820

Note:

1 - In verde sono riportati i punteggi superiori alla media del Corso di Studio. In rosso è riportata la media del Corso di Studio. In giallo sono riportati i punteggi inferiori alla media del Corso di Studio. In grigio sono indicati gli insegnamenti rilevati ma non elaborati perchè con un numero di schede (meno di sei) non rappresentativo. In bianco con trattino sono indicati gli insegnamenti non rilevati.

2 - Tra parentesi è riportato il numero di schede non elaborate e non conteggiate nel totale del corso.

Università degli Studi di Perugia
 Valutazione della Didattica A.A.2009-2010
Facoltà di Ingegneria

INGEGNERIA EDILE-ARCHITETTURA (Classe LM 4)		
INSEGNAMENTO	Voto Medio¹	Numero Schede²
IDRAULICA E INFRASTRUTTURE IDRAULICHE URBANE	9,1	27
STATICA	8,4	40
DISEGNO DELL'ARCHITETTURA	8,0	55
CHIMICA	7,9	49
STORIA DELL'ARTE CONTEMPORANEA	7,9	36
ECONOMIA ED ESTIMO CIVILE	7,8	14
LABORATORIO DI ARCHITETTURA E COMPOSIZIONE 3	7,8	15
FISICA GENERALE	7,7	48
GEOMETRIA	7,7	44
ANALISI MATEMATICA 2	7,6	57
ARCHITETTURA E COMPOSIZIONE 3	7,4	18
LABORATORIO DI RILIEVO DELL'ARCHITETTURA	7,3	43
RILIEVO DELL'ARCHITETTURA	7,2	53
STORIA DELL'ARCHITETTURA 2	7,2	41
ANALISI MATEMATICA 1	7,1	67
TECNICA DELLE COSTRUZIONI	7,1	11
STORIA DELL'ARCHITETTURA 1	6,9	51
LABORATORIO DI SCIENZA DELLE COSTRUZIONI	6,8	21
ARCHITETTURA E COMPOSIZIONE 2	6,8	23
LEG. OOPP-DIRITTO URBANISTICO	6,7	21
ARCHITETTURA E COMPOSIZIONE 1	6,7	28
LABORATORIO ARCHITETTURA E COMPOSIZIONE ARCHITETTONICA 2	6,7	34

segue

Note:

1 - In verde sono riportati i punteggi superiori alla media del Corso di Studio. In rosso è riportata la media del Corso di Studio. In giallo sono riportati i punteggi inferiori alla media del Corso di Studio. In grigio sono indicati gli insegnamenti rilevati ma non elaborati perchè con un numero di schede (meno di sei) non rappresentativo. In bianco con trattino sono indicati gli insegnamenti non rilevati.

2 - Tra parentesi è riportato il numero di schede non elaborate e non conteggiate nel totale del corso.

Università degli Studi di Perugia
 Valutazione della Didattica A.A.2009-2010
Facoltà di Ingegneria

INGEGNERIA EDILE-ARCHITETTURA (Classe LM 4)		
INSEGNAMENTO	Voto Medio¹	Numero Schede²
LABORATORIO ARCHITETTURA E COMPOSIZIONE 1	6,7	50
GEOTECNICA	6,7	10
LABORATORIO PROGETTUALE DISEGNO DELL'ARCHITETTURA	6,7	65
FISICA TECNICA AMBIENTALE	6,6	12
TECNICHE DELLA RAPPRESENTAZIONE	6,6	31
LABORATORIO PROGETTUALE DI STORIA DELL'ARCHITETTURA 1	6,6	54
ORGANIZZAZIONE DEL CANTIERE	6,4	17
SCIENZA DELLE COSTRUZIONI	6,4	31
LABORATORIO ORGANIZZAZIONE DEL CANTIERE	6,3	17
ARCHITETTURA TECNICA 1	6,0	41
LABORATORIO DI URBANISTICA	5,9	41
LABORATORIO DI TECNICA DELLE COSTRUZIONI	5,4	10
LABORATORIO GEOLOGIA E GEOTECNICA		(3)
ARCHITETTURA TECNICA 2	-	-
INGLESE	-	-
LABORATORIO ARCHITETTURA TECNICA 1	-	-
LABORATORIO ARCHITETTURA TECNICA 2	-	-
LABORATORIO PROGETTAZIONE URBANISTICA	-	-
PROGETTAZIONE URBANISTICA	-	-
INGEGNERIA EDILE-ARCHITETTURA-LM	7,1	1.175
FACOLTA' DI INGEGNERIA	7,5	6.820

Note:

1 - In verde sono riportati i punteggi superiori alla media del Corso di Studio. In rosso è riportata la media del Corso di Studio. In giallo sono riportati i punteggi inferiori alla media del Corso di Studio. In grigio sono indicati gli insegnamenti rilevati ma non elaborati perchè con un numero di schede (meno di sei) non rappresentativo. In bianco con trattino sono indicati gli insegnamenti non rilevati.

2 - Tra parentesi è riportato il numero di schede non elaborate e non conteggiate nel totale del corso.

Università degli Studi di Perugia
 Valutazione della Didattica A.A.2009-2010
Facoltà di Ingegneria

INGEGNERIA PER L'AMBIENTE E IL TERRITORIO (Classe 8)		
INSEGNAMENTO	Voto Medio¹	Numero Schede²
GEOLOGIA APPLICATA	9,3	15
CHIMICA ORGANICA	8,9	8
TECNOLOGIE DI CHIMICA APPLICATA II	8,5	19
URBANISTICA	7,9	9
INGEGNERIA SANITARIA AMBIENTALE	7,0	18
INFORMATICA APPLICATA ALLA PROGETTAZIONE PER L'AMBIENTE	6,5	11
LEGISLAZIONE AMBIENTALE E TERRITORIALE	-	-
INGEGNERIA PER L'AMBIENTE E IL TERRITORIO	8,0	80
FACOLTA' DI INGEGNERIA	7,5	6.820

Note:

1 - In verde sono riportati i punteggi superiori alla media del Corso di Studio. In rosso è riportata la media del Corso di Studio. In giallo sono riportati i punteggi inferiori alla media del Corso di Studio. In grigio sono indicati gli insegnamenti rilevati ma non elaborati perchè con un numero di schede (meno di sei) non rappresentativo. In bianco con trattino sono indicati gli insegnamenti non rilevati.

2 - Tra parentesi è riportato il numero di schede non elaborate e non conteggiate nel totale del corso.

Università degli Studi di Perugia
 Valutazione della Didattica A.A.2009-2010
Facoltà di Ingegneria

INGEGNERIA INFORMATICA E DELLE TELECOMUNICAZIONI (Classe 9) Orvieto (TR)		
INSEGNAMENTO	Voto Medio¹	Numero Schede²
MICROONDE	8,6	6
SISTEMI DI ACQUISIZIONE E SISTEMI DI ELABORAZIONE	8,4	14
SISTEMI DI TELECOMUNICAZIONI	8,3	7
SISTEMI INFORMATIVI	8,2	6
CIRCUITI A RADIOFREQUENZA	8,2	9
RETI DI TELECOMUNICAZIONI	7,8	9
ELETTRONICA DELLE TELECOMUNICAZIONI	7,3	8
INGEGNERIA DELLA QUALITÀ	-	-
PIANIFICAZIONE AMBIENTALE DI RETI A RADIOFREQUENZA	-	-
PRINCIPI DI ECONOMIA E ORGANIZZAZIONE AZIENDALE	-	-
INGEGNERIA PER L'AMBIENTE E IL TERRITORIO	8,1	59
FACOLTA' DI INGEGNERIA	7,5	6.820

Note:

1 - In verde sono riportati i punteggi superiori alla media del Corso di Studio. In rosso è riportata la media del Corso di Studio. In giallo sono riportati i punteggi inferiori alla media del Corso di Studio. In grigio sono indicati gli insegnamenti rilevati ma non elaborati perchè con un numero di schede (meno di sei) non rappresentativo. In bianco con trattino sono indicati gli insegnamenti non rilevati.

2 - Tra parentesi è riportato il numero di schede non elaborate e non conteggiate nel totale del corso.

Università degli Studi di Perugia
 Valutazione della Didattica A.A.2009-2010
Facoltà di Ingegneria

INGEGNERIA DEI MATERIALI (Classe 61/S) -Terni		
INSEGNAMENTO	Voto Medio¹	Numero Schede²
TECNOLOGIE METALLURGICHE	7,3	6
ELABORAZIONE PER LA DIAGNOSTICA NON DISTRUTTIVA DEI MATERIALI		(5)
FONDAMENTI FISICI DEI MATERIALI PER LO SPAZIO		(5)
MATEMATICA APPLICATA PER L'INGEGNERIA		(5)
SCIENZA E TECNOLOGIA DEI POLIMERI		(5)
PROGETTAZIONE MECCANICA FUNZIONALE		(4)
MATERIALI PER BIOTECNOLOGIE		(3)
SCIENZA DELLE COSTRUZIONI E SPERIMENTAZIONE DELLE STRUTTURE		(3)
FONDAMENTI CHIMICI DEI MATERIALI		(2)
COSTRUZIONE DI MACCHINE	-	-
GESTIONE DELL'INNOVAZIONE E POLITICHE EUROPEE PER LA COMPETITIVITÀ	-	-
MATERIALI NANOSTRUTTURATI	-	-
SCIENZA E TECNOLOGIA DEI MATERIALI COMPOSITI	-	-
TECNICA DELLE COSTRUZIONI	-	-
TERMOFLUIDODINAMICA APPLICATA	-	-
INGEGNERIA DEI MATERIALI-Terni	7,3	6
FACOLTA' DI INGEGNERIA	7,5	6.820

Note:

1 - In verde sono riportati i punteggi superiori alla media del Corso di Studio. In rosso è riportata la media del Corso di Studio. In giallo sono riportati i punteggi inferiori alla media del Corso di Studio. In grigio sono indicati gli insegnamenti rilevati ma non elaborati perchè con un numero di schede (meno di sei) non rappresentativo. In bianco con trattino sono indicati gli insegnamenti non rilevati.

2 - Tra parentesi è riportato il numero di schede non elaborate e non conteggiate nel totale del corso.

Università degli Studi di Perugia
 Valutazione della Didattica A.A.2009-2010
Facoltà di Ingegneria

INGEGNERIA ELETTRONICA (Classe 32/S)		
INSEGNAMENTO	Voto Medio¹	Numero Schede²
COMPATIBILITÀ ELETTROMAGNETICA	8,5	6
ELETTRONICA DELLE MICROONDE	8,5	27
SENSORI, RIVELATORI E MICROSISTEMI	7,2	15
ORIENTAMENTO AL PROGETTO DI SISTEMI ELETTRONICI	7,1	17
SISTEMI WIRELESS A MICROONDE E RADIOFREQUENZE	5,7	20
ELETTRONICA DELLE TELECOMUNICAZIONI		(5)
ELABORAZIONE DIGITALE DEI SEGNALI PER LE TELECOMUNICAZIONI		(4)
ROBOTICA		(4)
MICROELETTRONICA		(3)
QUALITÀ DEL SOFTWARE		(2)
AZIONAMENTI ED ELETTRONICA INDUSTRIALE		(1)
SISTEMI DI TELECOMUNICAZIONE	-	-
TELERILEVAMENTO ELETTROMAGNETICO	-	-
INGEGNERIA ELETTRONICA	7,3	85
FACOLTA' DI INGEGNERIA	7,5	6.820

Note:

1 - In verde sono riportati i punteggi superiori alla media del Corso di Studio. In rosso è riportata la media del Corso di Studio. In giallo sono riportati i punteggi inferiori alla media del Corso di Studio. In grigio sono indicati gli insegnamenti rilevati ma non elaborati perchè con un numero di schede (meno di sei) non rappresentativo. In bianco con trattino sono indicati gli insegnamenti non rilevati.

2 - Tra parentesi è riportato il numero di schede non elaborate e non conteggiate nel totale del corso.

Università degli Studi di Perugia
 Valutazione della Didattica A.A.2009-2010
Facoltà di Lettere e Filosofia

BENI E ATTIVITÀ CULTURALI (Classe L 1) ex SCIENZE DEI BENI ARCHEOLOGICI E ANTROPOLOGICI e SCIENZE DEI BENI STORICO-ARTISTICI, ARCHIVISTICO-LIBRARI E MUSICALI		
INSEGNAMENTO	Voto Medio¹	Numero Schede²
STORIA DELL'ARTE MEDIEVALE	9,0	8
STORIA DELLA MUSICA MEDIEVALE E RINASCIMENTALE	8,8	8
METODOLOGIA DELLA RICERCA ETNOGRAFICA	8,8	12
STORIA DELL'ARTE CONTEMPORANEA	8,8	9
STORIA MODERNA	8,6	36
ARCHIVISTICA	8,6	22
CODICOLOGIA	8,5	13
ARCHEOLOGIA E STORIA DELL'ARTE GRECA	8,5	15
COMPUTER GRAPHIC	8,4	6
CULTURA CLASSICA	8,4	9
BIBLIOTECONOMIA	8,4	13
ANTROPOLOGIA VISUALE	8,4	8
DIPLOMATICA	8,3	7
PETROLOGIA E PETROGRAFIA	8,1	6
ANTROPOLOGIA FISICA	8,0	16

segue

Note:

1 - In verde sono riportati i punteggi superiori alla media del Corso di Studio. In rosso è riportata la media del Corso di Studio. In giallo sono riportati i punteggi inferiori alla media del Corso di Studio. In grigio sono indicati gli insegnamenti rilevati ma non elaborati perchè con un numero di schede (meno di sei) non rappresentativo. In bianco con trattino sono indicati gli insegnamenti non rilevati.

2 - Tra parentesi è riportato il numero di schede non elaborate e non conteggiate nel totale del corso.

Università degli Studi di Perugia
 Valutazione della Didattica A.A.2009-2010
Facoltà di Lettere e Filosofia

BENI E ATTIVITÀ CULTURALI (Classe L 1) ex SCIENZE DEI BENI ARCHEOLOGICI E ANTROPOLOGICI e SCIENZE DEI BENI STORICO-ARTISTICI, ARCHIVISTICO-LIBRARI E MUSICALI		
INSEGNAMENTO	Voto Medio¹	Numero Schede²
GEOGRAFIA	8,0	83
METODOLOGIA DELLA RICERCA ARCHEOLOGICA	8,0	12
STORIA DELLA MUSICA MODERNA E CONTEMPORANEA	7,9	25
STORIA DELL'ARTE MODERNA	7,9	37
STORIA DELLA CRITICA D'ARTE	7,7	14
ETNOMUSICOLOGIA	7,6	17
LETTERATURA LATINA-CURR.ARCHEOLOGIA	7,6	20
GEOGRAFIA UMANA	7,6	25
CHIMICA DELL'AMBIENTE E DEI BENI CULTURALI	7,6	12
ANTROPOLOGIA AMBIENTALE	7,5	7
STORIA CONTEMPORANEA	7,5	19
ARCHITETTURA DEL PAESAGGIO	7,5	11
LETTERATURA LATINA-CURR.STORIA DELL'ARTE	7,5	36
MUSEOLOGIA-BELLANDI	7,5	52
STORIA DELL'ARTE CONTEMPORANEA	7,4	22

segue

Note:

1 - In verde sono riportati i punteggi superiori alla media del Corso di Studio. In rosso è riportata la media del Corso di Studio. In giallo sono riportati i punteggi inferiori alla media del Corso di Studio. In grigio sono indicati gli insegnamenti rilevati ma non elaborati perchè con un numero di schede (meno di sei) non rappresentativo. In bianco con trattino sono indicati gli insegnamenti non rilevati.

2 - Tra parentesi è riportato il numero di schede non elaborate e non conteggiate nel totale del corso.

Università degli Studi di Perugia
 Valutazione della Didattica A.A.2009-2010
Facoltà di Lettere e Filosofia

BENI E ATTIVITÀ CULTURALI (Classe L 1) ex SCIENZE DEI BENI ARCHEOLOGICI E ANTROPOLOGICI e SCIENZE DEI BENI STORICO-ARTISTICI, ARCHIVISTICO-LIBRARI E MUSICALI		
INSEGNAMENTO	Voto Medio¹	Numero Schede²
RITUALITÀ E PRATICHE FESTIVE	7,2	50
STORIA E TECNICA DEL RESTAURO	7,1	17
LETTERATURA ITALIANA	7,1	81
MUSEOLOGIA-MASSERIA	6,7	32
LEGISLAZIONE DEI BENI CULTURALI	6,1	55
STORIA DELL'ANTROPOLOGIA		(5)
CHIMICA FISICA		(5)
STORIA MEDIEVALE		(4)
BOTANICA		(4)
BOTANICA GENERALE		(3)
ARCHIVISTICA INFORMATICA		(2)
ARCHIVISTICA SPECIALE		(2)
FONTI PER LA STORIA GRECA		(1)
BENI E ATTIVITÀ CULTURALI	7,6	815
FACOLTA' DI LETTERE E FILOSOFIA	8,0	3.694

Note:

1 - In verde sono riportati i punteggi superiori alla media del Corso di Studio. In rosso è riportata la media del Corso di Studio. In giallo sono riportati i punteggi inferiori alla media del Corso di Studio. In grigio sono indicati gli insegnamenti rilevati ma non elaborati perchè con un numero di schede (meno di sei) non rappresentativo. In bianco con trattino sono indicati gli insegnamenti non rilevati.

2 - Tra parentesi è riportato il numero di schede non elaborate e non conteggiate nel totale del corso.

Università degli Studi di Perugia
 Valutazione della Didattica A.A.2009-2010
Facoltà di Lettere e Filosofia

FILOSOFIA (Classe L 5)		
INSEGNAMENTO	Voto Medio¹	Numero Schede²
EPISTEMOLOGIA	9,2	8
STORIA DELLA FILOSOFIA II	8,8	19
STORIA MEDIEVALE	8,6	77
ISTITUZIONI DI FILOSOFIA	8,4	25
PEDAGOGIA GENERALE	8,3	12
FILOSOFIA POLITICA	8,2	25
FILOSOFIA DEL LINGUAGGIO	8,0	34
STORIA ROMANA	8,0	34
STORIA DEL PENSIERO SCIENTIFICO	7,7	30
ESTETICA	7,5	13
LOGICA E FILOSOFIA DELLA SCIENZA	7,4	35
FILOSOFIA MORALE	7,2	25
STORIA DELLA FILOSOFIA I	7,0	16
STORIA DELLA FILOSOFIA CONTEMPORANEA	6,8	28
PSICOLOGIA GENERALE	-	-
STORIA DELLA MEDICINA	-	-
FILOSOFIA	7,9	381
FACOLTA' DI LETTERE E FILOSOFIA	8,0	3.694

Note:

1 - In verde sono riportati i punteggi superiori alla media del Corso di Studio. In rosso è riportata la media del Corso di Studio. In giallo sono riportati i punteggi inferiori alla media del Corso di Studio. In grigio sono indicati gli insegnamenti rilevati ma non elaborati perchè con un numero di schede (meno di sei) non rappresentativo. In bianco con trattino sono indicati gli insegnamenti non rilevati.

2 - Tra parentesi è riportato il numero di schede non elaborate e non conteggiate nel totale del corso.

Università degli Studi di Perugia
 Valutazione della Didattica A.A.2009-2010
Facoltà di Lettere e Filosofia

LETTERE (Classe L 10)		
INSEGNAMENTO	Voto Medio¹	Numero Schede²
GEOGRAFIA MEDICA	9,3	10
STORIA DELLA LINGUA ITALIANA	9,0	41
STORIA ROMANA	8,8	36
LINGUA LATINA-LABORATORIO ELEVATO	8,8	21
STORIA DEL TEATRO E DELLO SPETTACOLO	8,7	35
LETTERATURA LATINA-CURR. CLASSICO MEDIEVALE	8,6	23
LETTERATURA LATINA MEDIEVALE	8,5	9
STORIA ROMANA-ISTITUZIONI	8,4	6
STORIA CONTEMPORANEA	8,4	19
LETTERATURA ITALIANA	8,2	88
LINGUA LATINA-LABORATORIO BASE	8,2	29
FILOLOGIA ROMANZA I	8,2	10
STUDI FRANCESCANI	8,1	12
LETTERATURA CRISTIANA ANTICA	8,0	10
LINGUA LATINA-LABORATORIO MEDIO	7,9	33

segue

Note:

1 - In verde sono riportati i punteggi superiori alla media del Corso di Studio. In rosso è riportata la media del Corso di Studio. In giallo sono riportati i punteggi inferiori alla media del Corso di Studio. In grigio sono indicati gli insegnamenti rilevati ma non elaborati perchè con un numero di schede (meno di sei) non rappresentativo. In bianco con trattino sono indicati gli insegnamenti non rilevati.

2 - Tra parentesi è riportato il numero di schede non elaborate e non conteggiate nel totale del corso.

Università degli Studi di Perugia
 Valutazione della Didattica A.A.2009-2010
Facoltà di Lettere e Filosofia

LETTERE (Classe L 10)		
INSEGNAMENTO	Voto Medio¹	Numero Schede²
GLOTTOLOGIA	7,9	11
FILOLOGIA LATINA	7,6	8
LINGUA GRECA-LABORATORIO	7,6	23
FILOLOGIA ITALIANA	7,5	35
STORIA GRECA	7,5	19
INFORMATICA APPLICATA ALLE SCIENZE UMANE	7,4	11
LETTERATURA LATINA-CURR. MODERNO	7,3	52
STORIA MODERNA	7,2	51
ARCHEOLOGIA E STORIA DELL'ARTE GRECA E ROMANA	7,1	27
LINGUISTICA GENERALE	7,0	27
STORIA DELLA CHIESA		(5)
EPIGRAFIA LATINA		(5)
LETTERATURA ITALIANA CONTEMPORANEA	-	-
PALEOGRAFIA LATINA	-	-
GEOGRAFIA STORICA DEL MONDO ANTICO	-	-
LETTERE	8,0	646
FACOLTA' DI LETTERE E FILOSOFIA	8,0	3.694

Note:

1 - In verde sono riportati i punteggi superiori alla media del Corso di Studio. In rosso è riportata la media del Corso di Studio. In giallo sono riportati i punteggi inferiori alla media del Corso di Studio. In grigio sono indicati gli insegnamenti rilevati ma non elaborati perchè con un numero di schede (meno di sei) non rappresentativo. In bianco con trattino sono indicati gli insegnamenti non rilevati.

2 - Tra parentesi è riportato il numero di schede non elaborate e non conteggiate nel totale del corso.

Università degli Studi di Perugia
 Valutazione della Didattica A.A.2009-2010
Facoltà di Lettere e Filosofia

LINGUE E CULTURE STRANIERE E MEDIAZIONE LINGUISTICA (Classe L11 e L12) ex LINGUE E CULTURE STRANIERE e MEDIAZIONE LINGUISTICA APPLICATA		
INSEGNAMENTO	Voto Medio¹	Numero Schede²
LINGUA FRANCESE III	9,4	17
TRADUZIONE LINGUA TEDESCA-ITALIANO	9,3	11
LETTERATURE PORTOGHESE E BRASILIANA III	8,9	24
LETTERATURA CINESE III	8,8	18
LETTERATURA INGLESE II-A-L	8,6	22
LETTERATURA FRANCESE II	8,6	16
LETTERATURE PORTOGHESE E BRASILIANA I	8,6	10
LINGUE E LETTERATURE ANGLO AMERICANE	8,6	10
LETTERATURA SPAGNOLA III	8,5	33
LINGUE PORTOGHESE E BRASILIANA III	8,5	6
LETTERATURE PORTOGHESE E BRASILIANA II	8,4	8
LETTERATURA TEDESCA III	8,4	14
LETTERATURA SPAGNOLA II	8,3	40
LINGUA RUSSA II	8,3	10
LETTERATURA SPAGNOLA I	8,2	59
LETTERATURA TEDESCA I	8,2	50
LINGUA CINESE II	8,2	18
LINGUA SPAGNOLA II	8,1	28
TRADUZIONE LINGUA INGLESE-ITALIANO	8,1	20
LETTERATURA INGLESE II-M-Z	8,0	39
LETTERATURA CINESE II	7,9	17
LETTERATURA TEDESCA II	7,9	25

segue

Note:

1 - In verde sono riportati i punteggi superiori alla media del Corso di Studio. In rosso è riportata la media del Corso di Studio. In giallo sono riportati i punteggi inferiori alla media del Corso di Studio. In grigio sono indicati gli insegnamenti rilevati ma non elaborati perchè con un numero di schede (meno di sei) non rappresentativo. In bianco con trattino sono indicati gli insegnamenti non rilevati.

2 - Tra parentesi è riportato il numero di schede non elaborate e non conteggiate nel totale del corso.

Università degli Studi di Perugia
 Valutazione della Didattica A.A.2009-2010
Facoltà di Lettere e Filosofia

LINGUE E CULTURE STRANIERE E MEDIAZIONE LINGUISTICA (Classe L11 e L12) ex LINGUE E CULTURE STRANIERE e MEDIAZIONE LINGUISTICA APPLICATA		
INSEGNAMENTO	Voto Medio¹	Numero Schede²
LINGUA INGLESE I-A-L	7,8	54
FILOLOGIA GERMANICA	7,7	11
LINGUA TEDESCA III	7,6	22
LETTERATURA CINESE I	7,5	16
LETTERATURA INGLESE I-A-L	7,4	57
LETTERATURA FRANCESE III	7,4	12
LETTERATURA RUSSA III	7,3	7
LINGUA INGLESE II	7,3	30
LINGUISTICA GENERALE	7,2	68
LETTERATURA INGLESE III	7,1	29
LETTERATURA RUSSA II	6,5	7
STORIA CONTEMPORANEA-M-Z	6,4	13
LETTERATURA RUSSA I	6,3	11
LETTERATURA ITALIANA	5,9	75
LINGUA SPAGNOLA I		(5)
FILOLOGIA SLAVA		(3)
GEOGRAFIA POLITICA ED ECONOMICA		(3)
TRADUZIONE DI TRATTATIVA LINGUA FRANCESE		(3)
LINGUA RUSSA III		(3)
LETTERATURA FRANCESE I	-	-
LETTERATURA INGLESE I-M-Z	-	-

segue

Note:

1 - In verde sono riportati i punteggi superiori alla media del Corso di Studio. In rosso è riportata la media del Corso di Studio. In giallo sono riportati i punteggi inferiori alla media del Corso di Studio. In grigio sono indicati gli insegnamenti rilevati ma non elaborati perchè con un numero di schede (meno di sei) non rappresentativo. In bianco con trattino sono indicati gli insegnamenti non rilevati.

2 - Tra parentesi è riportato il numero di schede non elaborate e non conteggiate nel totale del corso.

Università degli Studi di Perugia
 Valutazione della Didattica A.A.2009-2010
Facoltà di Lettere e Filosofia

LINGUE E CULTURE STRANIERE E MEDIAZIONE LINGUISTICA (Classe L11 e L12) ex LINGUE E CULTURE STRANIERE e MEDIAZIONE LINGUISTICA APPLICATA		
INSEGNAMENTO	Voto Medio¹	Numero Schede²
LINGUA CINESE I	-	-
LINGUA FRANCESE I	-	-
LINGUA INGLESE I-M-Z	-	-
LINGUA RUSSA I	-	-
LINGUA TEDESCA I	-	-
LINGUE PORTOGHESE E BRASILIANA I	-	-
STORIA CONTEMPORANEA-A-L	-	-
INFORMATICA GENERALE	-	-
STORIA DELLA MUSICA MEDIEVALE E RINASCIMENTALE	-	-
LINGUA FRANCESE II	-	-
LINGUA ITALIANA	-	-
LINGUA TEDESCA II	-	-
LINGUE PORTOGHESE E BRASILIANA II	-	-
TRADUZIONE DI TRATTATIVA LINGUA INGLESE	-	-
TRADUZIONE DI TRATTATIVA LINGUA TEDESCA	-	-
TRADUZIONE LINGUA FRANCESE-ITALIANO	-	-
LINGUA CINESE III	-	-
LINGUA INGLESE III	-	-
LINGUA SPAGNOLA III	-	-
STORIA DELLA RELAZIONI INTERNAZIONALI	-	-
LINGUE E CULTURE STRANIERE E MEDIAZIONE LINGUISTICA	7,8	907
FACOLTA' DI LETTERE E FILOSOFIA	8,0	3.694

Note:

1 - In verde sono riportati i punteggi superiori alla media del Corso di Studio. In rosso è riportata la media del Corso di Studio. In giallo sono riportati i punteggi inferiori alla media del Corso di Studio. In grigio sono indicati gli insegnamenti rilevati ma non elaborati perchè con un numero di schede (meno di sei) non rappresentativo. In bianco con trattino sono indicati gli insegnamenti non rilevati.

2 - Tra parentesi è riportato il numero di schede non elaborate e non conteggiate nel totale del corso.

Università degli Studi di Perugia
 Valutazione della Didattica A.A.2009-2010
Facoltà di Lettere e Filosofia

OPERATORE DEI BENI CULTURALI (Classe 13) - Teledidattico		
INSEGNAMENTO	Voto Medio	Numero Schede
STORIA DELL'ARTE CONTEMPORANEA	-	-
STORIA CONTEMPORANEA	-	-
CHIMICA FISICA	-	-
ARCHITETTURA DEL PAESAGGIO	-	-
STORIA E TECNICA DEL RESTAURO	-	-
LEGISLAZIONE DEI BENI CULTURALI	-	-
OPERATORE DEI BENI CULTURALI	-	-
FACOLTA' DI LETTERE E FILOSOFIA	8,0	3.694

SCIENZE DELLA COMUNICAZIONE (Classe 14) - Teledidattico		
INSEGNAMENTO	Voto Medio	Numero Schede
CRITICA LETTERARIA	-	-
COMUNICAZIONE VISIVA	-	-
SEMIOTICA	-	-
COMUNICAZIONE PUBBLICA	-	-
LABORATORIO DI SCRITTURA PROFESSIONALE	-	-
SCIENZE DELLA COMUNICAZIONE	-	-
FACOLTA' DI LETTERE E FILOSOFIA	8,0	3.694

Università degli Studi di Perugia
 Valutazione della Didattica A.A.2009-2010
Facoltà di Lettere e Filosofia

ANTROPOLOGIA CULTURALE ED ETNOLOGIA (Classe LM 1) ex SCIENZE ANTROPOLOGICHE		
INSEGNAMENTO	Voto Medio¹	Numero Schede²
STORIA SOCIO-ECONOMICA DELL'ETÀ CONTEMPORANEA	9,1	8
METODOLOGIA DELLA RICERCA ETNOGRAFICA	9,1	10
ANTROPOLOGIA DEL TURISMO E DELLE CULTURE MEDITERRANEE	8,8	8
GENERE E ANTROPOLOGIA	8,7	8
FILOSOFIA MORALE	8,6	19
ANTROPOLOGIA MEDICA E ETNOPSICHIATRIA	8,3	10
SINOLOGIA	8,3	10
ANTROPOLOGIA DEL TEATRO E DELLO SPETTACOLO	8,0	7
ANTROPOLOGIA ECONOMICA E DELLA ALIMENTAZIONE	7,8	9
PALETNOLOGIA	-	-
ANTROPOLOGIA CULTURALE ED ETNOLOGIA	8,5	89
FACOLTA' DI LETTERE E FILOSOFIA	8,0	3.694

Note:

1 - In verde sono riportati i punteggi superiori alla media del Corso di Studio. In rosso è riportata la media del Corso di Studio. In giallo sono riportati i punteggi inferiori alla media del Corso di Studio. In grigio sono indicati gli insegnamenti rilevati ma non elaborati perchè con un numero di schede (meno di sei) non rappresentativo. In bianco con trattino sono indicati gli insegnamenti non rilevati.

2 - Tra parentesi è riportato il numero di schede non elaborate e non conteggiate nel totale del corso.

Università degli Studi di Perugia
 Valutazione della Didattica A.A.2009-2010
Facoltà di Lettere e Filosofia

ARCHEOLOGIA (Classe LM 2)		
INSEGNAMENTO	Voto Medio¹	Numero Schede²
ANTICHITÀ GRECHE	9,1	10
ARCHEOLOGIA DEL VICINO ORIENTE	9,0	18
LETTERATURA GRECA	9,0	18
ARCHEOLOGIA E STORIA DELL'ARTE ROMANA	8,7	7
METODOLOGIA DELLA RICERCA ARCHEOLOGICA	8,6	13
ARCHEOLOGIA DELLE PROVINCE ROMANE	8,5	16
ETRUSCOLOGIA E ANTICHITÀ ITALICHE	8,4	10
ARCHEOLOGIA DELLA MAGNA GRECIA	8,0	8
ANTICHITÀ ROMANE	8,0	9
LEGISLAZIONE DEI BENI CULTURALI	7,2	10
ARCHEOLOGIA MEDIEVALE		(4)
EPIGRAFIA E ANTICHITÀ CRISTIANE		(4)
RILIEVO E ANALISI TECNICA DEI MONUMENTI ANTICHI		(4)
TOPOGRAFIA ANTICA		(3)
ARCHEOLOGIA E STORIA DELL'ARTE GRECA		(2)
ARCHEOLOGIA CRISTIANA	-	-
PREISTORIA E PROTOSTORIA	-	-
ARCHEOLOGIA	8,5	119
FACOLTA' DI LETTERE E FILOSOFIA	8,0	3.694

Note:

1 - In verde sono riportati i punteggi superiori alla media del Corso di Studio. In rosso è riportata la media del Corso di Studio. In giallo sono riportati i punteggi inferiori alla media del Corso di Studio. In grigio sono indicati gli insegnamenti rilevati ma non elaborati perchè con un numero di schede (meno di sei) non rappresentativo. In bianco con trattino sono indicati gli insegnamenti non rilevati.

2 - Tra parentesi è riportato il numero di schede non elaborate e non conteggiate nel totale del corso.

Università degli Studi di Perugia
 Valutazione della Didattica A.A.2009-2010
Facoltà di Lettere e Filosofia

LINGUE E LETTERATURE MODERNE (Classe LM 37)		
INSEGNAMENTO	Voto Medio¹	Numero Schede²
LETTERATURE PORTOGHESE E BRASILIANA I	8,8	12
LETTERATURA FRANCESE I	8,8	15
LETTERATURA TEDESCA I	8,6	6
LETTERATURA INGLESE II	8,5	7
LETTERATURA SPAGNOLA I	8,3	14
LETTERATURA INGLESE I	7,9	22
LINGUE E LETTERATURE ANGLOAMERICANE		(4)
GEOGRAFIA		(3)
LETTERATURA TEDESCA II		(2)
FILOLOGIA GERMANICA		(1)
LETTERATURA RUSSA II		(1)
LETTERATURA FRANCESE II	-	-
LETTERATURA SPAGNOLA II	-	-
LETTERATURE PORTOGHESE E BRASILIANA II	-	-
LINGUE E LETTERATURE MODERNE	8,4	76
FACOLTA' DI LETTERE E FILOSOFIA	8,0	3.694

Note:

1 - In verde sono riportati i punteggi superiori alla media del Corso di Studio. In rosso è riportata la media del Corso di Studio. In giallo sono riportati i punteggi inferiori alla media del Corso di Studio. In grigio sono indicati gli insegnamenti rilevati ma non elaborati perchè con un numero di schede (meno di sei) non rappresentativo. In bianco con trattino sono indicati gli insegnamenti non rilevati.

2 - Tra parentesi è riportato il numero di schede non elaborate e non conteggiate nel totale del corso.

Università degli Studi di Perugia
 Valutazione della Didattica A.A.2009-2010
Facoltà di Lettere e Filosofia

LINGUE STRANIERE PER LA COMUNICAZIONE INTERNAZIONALE (Classe LM 38)		
INSEGNAMENTO	Voto Medio¹	Numero Schede²
LINGUA FRANCESE I	9,7	16
LINGUA FRANCESE II	9,7	10
LINGUA TEDESCA II	8,4	6
LINGUA INGLESE I	8,2	9
LETTERATURA SPAGNOLA I	8,1	9
LINGUISTICA INFORMATICA	8,1	23
LINGUA TEDESCA I	7,9	10
LINGUA INGLESE II	7,9	21
LETTERATURA INGLESE I	7,5	25
LINGUA SPAGNOLA II	7,5	10
FILOSOFIA DEL LINGUAGGIO	-	-
LETTERATURE PORTOGHESE E BRASILIANA I	-	-
LINGUA SPAGNOLA I	-	-
LINGUE PORTOGHESE E BRASILIANA I	-	-
DIRITTO AMMINISTRATIVO	-	-
LINGUA CINESE II	-	-
LINGUA RUSSA II	-	-
LINGUE PORTOGHESE E BRASILIANA II	-	-
LINGUE STRANIERE PER LA COMUNICAZIONE INTERNAZIONALE	8,2	139
FACOLTA' DI LETTERE E FILOSOFIA	8,0	3.694

Note:

1 - In verde sono riportati i punteggi superiori alla media del Corso di Studio. In rosso è riportata la media del Corso di Studio. In giallo sono riportati i punteggi inferiori alla media del Corso di Studio. In grigio sono indicati gli insegnamenti rilevati ma non elaborati perchè con un numero di schede (meno di sei) non rappresentativo. In bianco con trattino sono indicati gli insegnamenti non rilevati.

2 - Tra parentesi è riportato il numero di schede non elaborate e non conteggiate nel totale del corso.

Università degli Studi di Perugia
 Valutazione della Didattica A.A.2009-2010
Facoltà di Lettere e Filosofia

FILOSOFIA ED ETICA DELLE RELAZIONI (Classe LM 78)		
INSEGNAMENTO	Voto Medio¹	Numero Schede²
FILOSOFIA TEORETICA	9,5	22
FILOSOFIA DEL LINGUAGGIO	8,9	9
STORIA DELLA STORIOGRAFIA FILOSOFICA	8,8	13
STORIA DELLA FILOSOFIA CONTEMPORANEA	8,7	18
FILOSOFIA POLITICA	8,7	23
PEDAGOGIA SOCIALE	8,5	6
STORIA DELLA TECNICA NELL'ETÀ MODERNA E CONTEMPORANEA	8,4	20
ESTETICA	8,3	18
ANTROPOLOGIA CULTURALE	7,4	12
FILOSOFIA DELLA SCIENZA	7,2	11
ERMENEUTICA FILOSOFICA		(3)
FILOSOFIA DELLA STORIA	-	-
PSICOLOGIA GENERALE E SOCIALE	-	-
FILOSOFIA ED ETICA DELLE RELAZIONI	8,5	152
FACOLTA' DI LETTERE E FILOSOFIA	8,0	3.694

Note:

1 - In verde sono riportati i punteggi superiori alla media del Corso di Studio. In rosso è riportata la media del Corso di Studio. In giallo sono riportati i punteggi inferiori alla media del Corso di Studio. In grigio sono indicati gli insegnamenti rilevati ma non elaborati perchè con un numero di schede (meno di sei) non rappresentativo. In bianco con trattino sono indicati gli insegnamenti non rilevati.

2 - Tra parentesi è riportato il numero di schede non elaborate e non conteggiate nel totale del corso.

Università degli Studi di Perugia
 Valutazione della Didattica A.A.2009-2010
Facoltà di Lettere e Filosofia

STORIA DELL'ARTE (Classe LM 89)		
INSEGNAMENTO	Voto Medio¹	Numero Schede²
ARCHEOLOGIA MEDIEVALE	8,7	10
STORIA DELL'ARTE MODERNA	8,3	20
STORIA DELLA CRITICA D'ARTE	8,3	24
STORIA DELL'ARTE MEDIEVALE	7,9	24
STORIA DELL'ARTE REGIONALE	7,7	22
DIAGNOSTICA E PROGETTAZIONE DEL RESTAURO	7,6	9
MUSEOLOGIA	7,4	15
DIRITTO DELL'ECONOMIA E BENI CULTURALI	6,6	13
STORIA DELL'ARTE CONTEMPORANEA	-	-
STORIA DELL'ARTE - LM	7,9	137
FACOLTA' DI LETTERE E FILOSOFIA	8,0	3.694

Note:

1 - In verde sono riportati i punteggi superiori alla media del Corso di Studio. In rosso è riportata la media del Corso di Studio. In giallo sono riportati i punteggi inferiori alla media del Corso di Studio. In grigio sono indicati gli insegnamenti rilevati ma non elaborati perchè con un numero di schede (meno di sei) non rappresentativo. In bianco con trattino sono indicati gli insegnamenti non rilevati.

2 - Tra parentesi è riportato il numero di schede non elaborate e non conteggiate nel totale del corso.

Università degli Studi di Perugia
 Valutazione della Didattica A.A.2009-2010
Facoltà di Lettere e Filosofia

STORIA E SCIENZE DELLA DOCUMENTAZIONE (Classe LM 5 e LM 84)		
INSEGNAMENTO	Voto Medio¹	Numero Schede²
CODICOLOGIA	8,7	11
PALEOGRAFIA LATINA	8,7	18
ARCHIVISTICA	7,8	6
STORIA MODERNA		(5)
STORIA MEDIEVALE		(3)
STORIA CONTEMPORANEA		(2)
BIBLIOTECONOMIA	-	-
STORIA E SCIENZE DELLA DOCUMENTAZIONE	8,5	35
FACOLTA' DI LETTERE E FILOSOFIA	8,0	3.694

LETTERATURA ITALIANA E LINGUISTICA (Classe LM 14 e LM 39)		
INSEGNAMENTO	Voto Medio¹	Numero Schede²
CRITICA LETTERARIA	9,5	9
DIALETTOLOGIA ITALIANA	9,1	7
STORIA E CRITICA DEL CINEMA	8,8	17
FILOGIA ROMANZA	8,8	30
LETTERATURA ITALIANA CONTEMPORANEA	8,7	17
LETTERATURE COMPARATE	8,3	19
LETTERATURA ITALIANA	7,7	16
LINGUISTICA GENERALE	-	-
LETTERATURA ITALIANA E LINGUISTICA	8,6	115
FACOLTA' DI LETTERE E FILOSOFIA	8,0	3.694

Note:

1 - In verde sono riportati i punteggi superiori alla media del Corso di Studio. In rosso è riportata la media del Corso di Studio. In giallo sono riportati i punteggi inferiori alla media del Corso di Studio. In grigio sono indicati gli insegnamenti rilevati ma non elaborati perchè con un numero di schede (meno di sei) non rappresentativo. In bianco con trattino sono indicati gli insegnamenti non rilevati.

2 - Tra parentesi è riportato il numero di schede non elaborate e non conteggiate nel totale del corso.

Università degli Studi di Perugia
 Valutazione della Didattica A.A.2009-2010
Facoltà di Lettere e Filosofia

CIVILTÀ CLASSICHE (Classe LM 15 e LM 39) ex FILOLOGIA, LETTERATURA E STORIA DELL'ANTICHITÀ'		
INSEGNAMENTO	Voto Medio¹	Numero Schede²
FILOLOGIA LATINA MEDIEVALE E UMANISTICA	9,1	13
STORIA DELLA STORIOGRAFIA ROMANA	9,0	14
LETTERATURA GRECA	8,9	7
STORIA DELL'ESEGESI PATRISTICA	8,6	13
STORIA GRECA	8,3	6
STORIA BIZANTINA	8,0	10
LETTERATURA LATINA	8,0	6
FILOLOGIA GRECA	7,8	7
STORIA ROMANA	7,6	7
EPIGRAFIA LATINA		(4)
FILOLOGIA LATINA		(4)
STORIA DELLA LINGUA LATINA		(4)
ETRUSCOLOGIA E ANTICHITÀ ITALICHE		(2)
FILOLOGIA CLASSICA	-	-
LINGUA E CULTURA EBRAICA	-	-
CIVILTÀ CLASSICHE	8,5	83
FACOLTA' DI LETTERE E FILOSOFIA	8,0	3.694

Note:

1 - In verde sono riportati i punteggi superiori alla media del Corso di Studio. In rosso è riportata la media del Corso di Studio. In giallo sono riportati i punteggi inferiori alla media del Corso di Studio. In grigio sono indicati gli insegnamenti rilevati ma non elaborati perchè con un numero di schede (meno di sei) non rappresentativo. In bianco con trattino sono indicati gli insegnamenti non rilevati.

2 - Tra parentesi è riportato il numero di schede non elaborate e non conteggiate nel totale del corso.

Università degli Studi di Perugia
 Valutazione della Didattica A.A.2009-2010
Facoltà di Medicina e Chirurgia

BIOTECNOLOGIE ORIENTATE ALLA CREAZIONE D'IMPRESA (Classe L 2)		
INSEGNAMENTO	Voto Medio	Numero Schede
BIOLOGIA MOLECOLARE	-	-
BIOMATERIALI E BIOCOMPATIBILITÀ I	-	-
BIOTECNOLOGIA ANIMALE E INGEGNERIA DEL TESSUTO	-	-
BIOTECNOLOGIA DELLE PIANTE	-	-
BIOTECNOLOGIA FARMACEUTICA	-	-
DIAGNOSTICA MOLECOLARE E GENETICA	-	-
FISIOLOGIA E PATOLOGIA GENERALE	-	-
GENETICA	-	-
MICROBIOLOGIA E VIROLOGIA	-	-
PROCESSI BIOTECNOLOGICI II	-	-
ODONTOIATRIA E PROTESI DENTARIA	-	-
FACOLTA' DI MEDICINA E CHIRURGIA	7,3	11.227

Università degli Studi di Perugia
 Valutazione della Didattica A.A.2009-2010
Facoltà di Medicina e Chirurgia

MEDICINA E CHIRURGIA (Classe LM 41) - Perugia		
INSEGNAMENTO	Voto Medio¹	Numero Schede²
PATOLOGIA SISTEMICAB1	8,8	56
ANATOMIA-II PARTE	8,7	125
PATOLOGIA SISTEMICAA2-CA	8,6	26
MED INT BIENN-CB	8,6	12
PATOLOGIA SISTEMICAA1	8,5	52
ANESTESIOLOGIA-CA	8,4	32
S ML MM-CA	8,4	58
S ML MM-CB	8,2	63
MICROB E MICROB CLINICA	8,1	136
BIOCHIMICA-CA	8,0	38
FISIOLOGIA-CA	8,0	65
PATOLOGIA SISTEMICAC-CA	8,0	37
FARMACOLOGIA I	7,9	56
MEDICINA LEGALE	7,9	23
NEUROLOGIA-CA	7,8	57
ISTOLOGIA ED EMBRIOLOGIA UMANA-CB	7,8	69
PSICHIAT E PSICOL CL E MED-CA	7,8	14
MALATTIE INFETTIVE-CA	7,7	24
ANATOMIA PATOLOGICA	7,7	33
CHIMICA E PROPEDEUTICA BIOCHIMICA-CA	7,6	70
FARMACOLOGIA II	7,6	36
MALATTIE INFETTIVE-CB	7,6	30

segue

Note:

1 - In verde sono riportati i punteggi superiori alla media del Corso di Studio. In rosso è riportata la media del Corso di Studio. In giallo sono riportati i punteggi inferiori alla media del Corso di Studio. In grigio sono indicati gli insegnamenti rilevati ma non elaborati perchè con un numero di schede (meno di sei) non rappresentativo. In bianco con trattino sono indicati gli insegnamenti non rilevati.

2 - Tra parentesi è riportato il numero di schede non elaborate e non conteggiate nel totale del corso.

Università degli Studi di Perugia
 Valutazione della Didattica A.A.2009-2010
Facoltà di Medicina e Chirurgia

MEDICINA E CHIRURGIA (Classe LM 41) - Perugia		
INSEGNAMENTO	Voto Medio¹	Numero Schede²
PAT E FISOP GEN E PAT CL	7,5	46
GINECOLOGIA E OSTETRICIA	7,5	36
PSICHIAT, PSICOL CL E MEDICA-CA	7,4	33
ISTOLOGIA ED EMBRIOLOGIA UMANA-CA	7,4	73
IG GEN E APPL E STAT MED	7,4	18
MED INT BIENN-CC	7,4	16
MALATTIE DELL'APPARATO VISIVO	7,3	13
MALATTIE CUTANEE E VENEREE	7,3	38
PATOLOGIA SISTEMICAC-CB	7,2	11
BIOCHIMICA-CB	7,2	20
PSICHIAT E PSICOL CL E MED-CB	7,1	14
METHOD MED-SCIENT DI BASE	7,1	119
CHIMICA E PROPEDEUTICA BIOCHIMICA-CB	7,0	63
PATOLOGIA SISTEMICAI	7,0	106
MEDICINA DEL LAVORO	7,0	26
PATOLOGIA SISTEMICAA2-CB	6,9	34
GERONTOLOGIA E GERIATRIA	6,9	42
MEDICINA LEGALE E BIOETICA	6,8	64
PSICHIAT, PSICOL CL E MEDICA-CB	6,8	35
BIOLOGIA-CB	6,7	40
FISICA	6,6	94
PEDIATRIA GEN E SPECIALISTICA-CB	6,6	15

segue

Note:

1 - In verde sono riportati i punteggi superiori alla media del Corso di Studio. In rosso è riportata la media del Corso di Studio. In giallo sono riportati i punteggi inferiori alla media del Corso di Studio. In grigio sono indicati gli insegnamenti rilevati ma non elaborati perchè con un numero di schede (meno di sei) non rappresentativo. In bianco con trattino sono indicati gli insegnamenti non rilevati.

2 - Tra parentesi è riportato il numero di schede non elaborate e non conteggiate nel totale del corso.

Università degli Studi di Perugia
 Valutazione della Didattica A.A.2009-2010
Facoltà di Medicina e Chirurgia

MEDICINA E CHIRURGIA (Classe LM 41) - Perugia		
INSEGNAMENTO	Voto Medio¹	Numero Schede²
BIOLOGIA-CA	6,5	33
IMMUNOLOGIA	6,4	39
BIOING, EC AZ METODOL ASSIST	6,4	80
OMOCMF	6,4	18
ANESTESIOLOGIA-CB	6,2	18
DIAGNOSTICA PER IMMAGINI E RADIOTERAPIA	6,2	22
PEDIATRIA GEN E SPECIALISTICA-CA	6,0	11
MED INT BIENN-CA	6,0	17
MALATTIE DELL'APPARATO LOCOMOTORE	5,9	22
PATOLOGIA SISTEMICAB2-CA	5,7	57
CHIRURGIA PLASTICA	5,7	42
CHIR GEN BIENN-CA	5,5	18
CHIR GEN BIENN-CB	5,4	22
MEDICINA DEL LAVORO-LEGGE 81/2008	-	-
ANATOMIA UMANA	-	-
FISIOLOGIA-CB	-	-
INGLESE II	-	-
METODOLOGIA SCIENTIFICA E SCIENZE UMANE	-	-
NEUROLOGIA-CB	-	-
PATOLOGIA SISTEMICAB2-CB	-	-
SCIENZE INFERMIERISTICHE II	-	-
MEDICINA E CHIRURGIA - Perugia	7,4	2.467
FACOLTA' DI MEDICINA E CHIRURGIA	7,3	11.227

Note:

1 - In verde sono riportati i punteggi superiori alla media del Corso di Studio. In rosso è riportata la media del Corso di Studio. In giallo sono riportati i punteggi inferiori alla media del Corso di Studio. In grigio sono indicati gli insegnamenti rilevati ma non elaborati perchè con un numero di schede (meno di sei) non rappresentativo. In bianco con trattino sono indicati gli insegnamenti non rilevati.
 2 - Tra parentesi è riportato il numero di schede non elaborate e non conteggiate nel totale del corso.

Università degli Studi di Perugia
 Valutazione della Didattica A.A.2009-2010
Facoltà di Medicina e Chirurgia

MEDICINA E CHIRURGIA (Classe LM 41) - Terni		
INSEGNAMENTO	Voto Medio¹	Numero Schede²
PATOLOGIA SISTEMICA A2	8,8	6
MALATTIE DELL'APPARATO LOCOMOTORE	8,8	15
FARMACOLOGIA I	8,8	43
ANESTESIOLOGIA	8,6	12
FARMACOLOGIA II	8,6	40
OMOCMF	8,5	7
CHIMICA E PROPEDEUTICA BIOCHIMICA	8,4	69
PSICHIATRIA E PSICOLOGIA CLINICA	8,3	6
PATOLOGIA SISTEMICA C	8,3	17
PATOLOGIA SISTEMICA A1	8,3	13
FISIOLOGIA	8,2	43
S ML MM	8,2	22
IGIENE GENERALE E APPLICATA E STATISTICA MEDICA	8,2	8
MEDICINA LEGALE	8,1	16
MEDICINA INTERNA-BIENNALE	8,1	15
PATOLOGIA SISTEMICA B1	8,1	30
CHIRURGIA GENERALE-BIENNALE	8,1	32
PEDIATRIA GENERALE E SPECIALISTICA	8,1	16
GERONTOLOGIA E GERIATRIA	8,0	28
METODOLOGIA MEDICO SCIENTIFICA DI BASE	8,0	64
ANATOMIA PATOLOGICA	8,0	26
GINECOLOGIA ED OSTETRICIA	8,0	13
PSICHIATRIA, PSICOLOGIA CLINICA E MEDICA	7,9	27
MALATTIE CUTANEE E VENEREE	7,8	22

segue

Note:

1 - In verde sono riportati i punteggi superiori alla media del Corso di Studio. In rosso è riportata la media del Corso di Studio. In giallo sono riportati i punteggi inferiori alla media del Corso di Studio. In grigio sono indicati gli insegnamenti rilevati ma non elaborati perchè con un numero di schede (meno di sei) non rappresentativo. In bianco con trattino sono indicati gli insegnamenti non rilevati.

2 - Tra parentesi è riportato il numero di schede non elaborate e non conteggiate nel totale del corso.

Università degli Studi di Perugia
 Valutazione della Didattica A.A.2009-2010
Facoltà di Medicina e Chirurgia

MEDICINA E CHIRURGIA (Classe LM 41) - Terni		
INSEGNAMENTO	Voto Medio¹	Numero Schede²
PATOLOGIA E FISOPATOLOGIA GENERALE E PATOLOGIA CLINICA	7,7	23
NEUROLOGIA	7,6	37
ISTOLOGIA ED EMBRIOLOGIA UMANA	7,5	23
BIOCHIMICA	7,5	16
MICROBIOLOGIA E MICROBIOLOGIA CLINICA	7,5	19
MALATTIE INFETTIVE	7,5	16
IMMUNOLOGIA	7,3	21
DIAGNOSTICA PER IMMAGINI E RADIOTERAPIA	7,2	21
MEDICINA LEGALE E BIOETICA	7,0	19
MALATTIE DELL'APPARATO VISIVO	6,9	11
PATOLOGIA SISTEMICA I-GENETICA UMANA	6,8	26
MEDICINA DEL LAVORO	6,7	24
BIOING, ECON AZ E METHOD ASSIST	6,7	35
ANATOMIA - II PARTE	6,7	29
BIOLOGIA	6,6	53
FISICA	6,5	55
PATOLOGIA SISTEMICA B2	6,2	27
METODOLOGIA SCIENTIFICA E SCIENZE UMANE	5,2	115
CHIRURGIA PLASTICA		(4)
ANATOMIA UMANA - PRIMA PARTE	-	-
INGLESE II	-	-
SCIENZE INFERMIERISTICHE II	-	-
MEDICINA E CHIRURGIA - Terni	7,4	1.160
FACOLTA' DI MEDICINA E CHIRURGIA	7,3	11.227

Note:

1 - In verde sono riportati i punteggi superiori alla media del Corso di Studio. In rosso è riportata la media del Corso di Studio. In giallo sono riportati i punteggi inferiori alla media del Corso di Studio. In grigio sono indicati gli insegnamenti rilevati ma non elaborati perchè con un numero di schede (meno di sei) non rappresentativo. In bianco con trattino sono indicati gli insegnamenti non rilevati.

2 - Tra parentesi è riportato il numero di schede non elaborate e non conteggiate nel totale del corso.

Università degli Studi di Perugia
 Valutazione della Didattica A.A.2009-2010
Facoltà di Medicina e Chirurgia

ODONTOIATRIA E PROTESI DENTARIA (Classe LM 46)		
INSEGNAMENTO	Voto Medio¹	Numero Schede²
PEDIATRIA	7,0	9
OTORINOLARINGOIATRIA	6,2	9
ANATOMIA PATOLOGICA		(5)
CHIRURGIA ODONTOSTOMATOLOGICA-III ANNO		(5)
CLINICA ODONTOSTOMATOLOGICA-III ANNO		(5)
MALATTIE INFETTIVE		(5)
CHIRURGIA MAXILLO-FACCIALE		(4)
NEUROLOGIA		(4)
PROTESI DENTARIA-III ANNO		(4)
ANESTESIOLOGIA E RIANIMAZIONE		(3)
PATOLOGIA SPECIALE ODONTOSTOMATOLOGICA		(3)
MALATTIE CUTANEE E VENEREE		(1)
PROTESI DENTARIA-V ANNO		(1)
ANATOMIA UMANA	-	-
BIOLOGIA APPLICATA	-	-
CHIMICA	-	-
FISICA APPLICATA E RADIOPROTEZIONE	-	-
INFERMIERISTICA GENERALE	-	-

segue

Note:

1 - In verde sono riportati i punteggi superiori alla media del Corso di Studio. In rosso è riportata la media del Corso di Studio. In giallo sono riportati i punteggi inferiori alla media del Corso di Studio. In grigio sono indicati gli insegnamenti rilevati ma non elaborati perchè con un numero di schede (meno di sei) non rappresentativo. In bianco con trattino sono indicati gli insegnamenti non rilevati.

2 - Tra parentesi è riportato il numero di schede non elaborate e non conteggiate nel totale del corso.

Università degli Studi di Perugia
 Valutazione della Didattica A.A.2009-2010
Facoltà di Medicina e Chirurgia

ODONTOIATRIA E PROTESI DENTARIA (Classe LM 46)		
INSEGNAMENTO	Voto Medio	Numero Schede
ISTOLOGIA	-	-
LINGUA INGLESE	-	-
SCIENZE COMPORTAMENTALI E METODOLOGIA SCIENTIFICA I	-	-
SCIENZE COMPORTAMENTALI E METODOLOGIA SCIENTIFICA II	-	-
BIOCHIMICA CLINICA	-	-
CHIRURGIA GENERALE	-	-
CHIRURGIA ODONTOSTOMATOLOGICA-IV ANNO	-	-
CLINICA ODONTOSTOMATOLOGICA-IV ANNO	-	-
CLINICA ODONTOSTOMATOLOGICA-V ANNO	-	-
DIAGNOSTICA PER IMMAGINI E RADIOTERAPIA	-	-
ENDODONZIA	-	-
FARMACOLOGIA	-	-
FISIOLOGIA	-	-
IGIENE DENTALE-II ANNO	-	-
IGIENE DENTALE-V ANNO	-	-
IGIENE GENERALE ED APPLICATA	-	-

segue

Note:

1 - In verde sono riportati i punteggi superiori alla media del Corso di Studio. In rosso è riportata la media del Corso di Studio. In giallo sono riportati i punteggi inferiori alla media del Corso di Studio. In grigio sono indicati gli insegnamenti rilevati ma non elaborati perchè con un numero di schede (meno di sei) non rappresentativo. In bianco con trattino sono indicati gli insegnamenti non rilevati.

2 - Tra parentesi è riportato il numero di schede non elaborate e non conteggiate nel totale del corso.

Università degli Studi di Perugia
 Valutazione della Didattica A.A.2009-2010
Facoltà di Medicina e Chirurgia

ODONTOIATRIA E PROTESI DENTARIA (Classe LM 46)		
INSEGNAMENTO	Voto Medio¹	Numero Schede²
INFERMIERISTICA	-	-
INGLESE	-	-
MATERIALI DENTALI	-	-
MEDICINA INTERNA	-	-
MEDICINA LEGALE	-	-
MICROBIOLOGIA E MICROBIOLOGIA CLINICA	-	-
ODONTOIATRIA CONSERVATIVA-II ANNO	-	-
ODONTOIATRIA CONSERVATIVA-III ANNO	-	-
ODONTOSTOMATOLOGIA IN ETA' EVOLUTIVA	-	-
ORTOGNATODONZIA E GNATOLOGIA-IV ANNO	-	-
ORTOGNATODONZIA E GNATOLOGIA-V ANNO	-	-
PARODONTOLOGIA-IV ANNO	-	-
PARODONTOLOGIA-V ANNO	-	-
PATOLOGIA GENERALE	-	-
PROTESI DENTARIA-IV ANNO	-	-
ODONTOIATRIA E PROTESI DENTARIA	6,6	18
FACOLTA' DI MEDICINA E CHIRURGIA	7,3	11.227

Note:

1 - In verde sono riportati i punteggi superiori alla media del Corso di Studio. In rosso è riportata la media del Corso di Studio. In giallo sono riportati i punteggi inferiori alla media del Corso di Studio. In grigio sono indicati gli insegnamenti rilevati ma non elaborati perchè con un numero di schede (meno di sei) non rappresentativo. In bianco con trattino sono indicati gli insegnamenti non rilevati.

2 - Tra parentesi è riportato il numero di schede non elaborate e non conteggiate nel totale del corso.

Università degli Studi di Perugia
 Valutazione della Didattica A.A.2009-2010
Facoltà di Medicina e Chirurgia

SCIENZE E TECNICHE DELL'ATTIVITÀ MOTORIE PREVENTIVE ADATTATE (Classe LM 67)		
INSEGNAMENTO	Voto Medio¹	Numero Schede²
ANATOMIA E FISIOPATOLOGIA APPLICATE ALLE ATTIVITÀ MOTORIE	8,7	23
DIDATTICA SPECIALE	8,5	15
MEDICINA CLINICA APPLICATA ALLE ATTIVITÀ MOTORIE I	7,8	11
PATOLOGIA DELL'APPARATO LOCOMOTORE	7,4	14
VALUTAZIONE E MONITORAGGIO DELLE CAPACITÀ FUNZIONALI	7,2	20
ATTIVITÀ MOTORIA PREVENTIVA E COMPENSATIVA	6,9	13
ATTIVITÀ MOTORIE RICREATIVE E RIEDUCATIVE	6,9	12
MEDICINA CLINICA I	6,8	8
MEDICINA CLINICA II	6,8	9
PSICOLOGIA DINAMICA E SOCIOLOGIA		(4)
GENETICA, ENDOCRINOLOGIA E TOSSICOLOGIA	-	-
SCIENZE E TECNICHE DELL'ATTIVITÀ MOTORIE PREVENTIVE ADATTATE	7,6	125
FACOLTA' DI MEDICINA E CHIRURGIA	7,3	11.227

Note:

1 - In verde sono riportati i punteggi superiori alla media del Corso di Studio. In rosso è riportata la media del Corso di Studio. In giallo sono riportati i punteggi inferiori alla media del Corso di Studio. In grigio sono indicati gli insegnamenti rilevati ma non elaborati perchè con un numero di schede (meno di sei) non rappresentativo. In bianco con trattino sono indicati gli insegnamenti non rilevati.

2 - Tra parentesi è riportato il numero di schede non elaborate e non conteggiate nel totale del corso.

Università degli Studi di Perugia
 Valutazione della Didattica A.A.2009-2010
Facoltà di Medicina e Chirurgia

SCIENZE E TECNICHE DELL'ATTIVITÀ SPORTIVA (Classe LM 68)		
INSEGNAMENTO	Voto Medio¹	Numero Schede²
FISIOLOGIA DELLO SPORT	7,8	13
BIOMECCANICA DELL'ESERCIZIO FISICO	7,8	7
SPORT INDIVIDUALI	7,6	9
SPORT E FITNESS	7,6	10
ENDOCRINOLOGIA	7,5	17
MEDICINA LEGALE	7,3	7
DIDATTICA E PEDAGOGIA DELLO SPORT	7,1	9
MEDICINA DELLO SPORT	6,7	15
TEORIA E VALUTAZIONE DELL'ALLENAMENTO	6,7	10
STRUMENTAZIONI, TECNICHE DI MISURA ED ELABORAZIONE DEI DATI	6,5	8
SPORT DI SQUADRA		(5)
IGIENE GENERALE E APPLICATA	-	-
MEDICINA DEL LAVORO	-	-
SCIENZE E TECNICHE DELL'ATTIVITÀ SPORTIVA	7,3	105
FACOLTA' DI MEDICINA E CHIRURGIA	7,3	11.227

Note:

1 - In verde sono riportati i punteggi superiori alla media del Corso di Studio. In rosso è riportata la media del Corso di Studio. In giallo sono riportati i punteggi inferiori alla media del Corso di Studio. In grigio sono indicati gli insegnamenti rilevati ma non elaborati perchè con un numero di schede (meno di sei) non rappresentativo. In bianco con trattino sono indicati gli insegnamenti non rilevati.

2 - Tra parentesi è riportato il numero di schede non elaborate e non conteggiate nel totale del corso.

Università degli Studi di Perugia
 Valutazione della Didattica A.A.2009-2010
Facoltà di Medicina e Chirurgia

INFIERMISTICA (Classe SNT/1) - Perugia		
INSEGNAMENTO	Voto Medio¹	Numero Schede²
INGLESE II	9,0	42
FARMACOLOGIA	8,7	32
INFIERMISTICA PEDIATRICA	8,7	45
ANATOMIA UMANA	8,3	41
ORGANIZZAZIONE PROFESSIONALE INFIERMISTICA	8,2	45
METODOLOGIA INFIERMISTICA III	8,2	42
ELEMENTI DI CHIRURGIA GENERALE E SPECIALISTICA	8,1	90
INFIERMISTICA CLINICA II	8,1	84
ANESTESIOLOGIA	8,0	88
LABORATORIO DI PROCEDURE INFIERMISTICHE	8,0	78
PSICHIATRIA E SALUTE MENTALE	8,0	92
METODOLOGIA INFIERMISTICA II	7,9	90
ANTROPOLOGIA CULTURALE	7,9	86
INFIERMISTICA GENERALE II	7,8	88
GASTROENTEROLOGIA	7,8	84
ELEMENTI DI MEDICINA CLINICA ED ANATOMIA PATOLOGICA	7,8	29
MEDICINA MATERNO-INFANTILE	7,7	45

segue

Note:

1 - In verde sono riportati i punteggi superiori alla media del Corso di Studio. In rosso è riportata la media del Corso di Studio. In giallo sono riportati i punteggi inferiori alla media del Corso di Studio. In grigio sono indicati gli insegnamenti rilevati ma non elaborati perchè con un numero di schede (meno di sei) non rappresentativo. In bianco con trattino sono indicati gli insegnamenti non rilevati.

2 - Tra parentesi è riportato il numero di schede non elaborate e non conteggiate nel totale del corso.

Università degli Studi di Perugia
 Valutazione della Didattica A.A.2009-2010
Facoltà di Medicina e Chirurgia

INFERMIERISTICA (Classe SNT/1) - Perugia		
INSEGNAMENTO	Voto Medio¹	Numero Schede²
INGLESE I	7,6	84
SCIENZE DEI SERVIZI SANITARI E DEL MANAGEMENT SANITARIO	7,6	42
INFERMIERISTICA CLINICA I	7,5	31
MEDICINA E CHIRURGIA D'URGENZA	7,5	92
ALIMENTAZIONE E PRINCIPI DI DIETETICA	7,3	84
ELEMENTI DI MEDICINA CLINICA	7,1	31
SCIENZE FISIOPATOLOGICHE E MICROBIOLOGICHE	7,0	104
INFERMIERISTICA GENERALE I	7,0	31
SCIENZE UMANE E PSICO-SOCIO-PEDAGOGICHE	6,9	96
SCIENZE BIO-MORFOLOGICHE	6,9	42
SCIENZE FISICHE ED INFORMATICHE	6,4	45
DERMATOLOGIA	6,3	32
METODOLOGIA INFERMIERISTICA I	6,2	29
IGIENE	5,9	86
INFERMIERISTICA - Perugia	7,6	1.930
FACOLTA' DI MEDICINA E CHIRURGIA	7,3	11.227

Note:

1 - In verde sono riportati i punteggi superiori alla media del Corso di Studio. In rosso è riportata la media del Corso di Studio. In giallo sono riportati i punteggi inferiori alla media del Corso di Studio. In grigio sono indicati gli insegnamenti rilevati ma non elaborati perchè con un numero di schede (meno di sei) non rappresentativo. In bianco con trattino sono indicati gli insegnamenti non rilevati.

2 - Tra parentesi è riportato il numero di schede non elaborate e non conteggiate nel totale del corso.

Università degli Studi di Perugia
 Valutazione della Didattica A.A.2009-2010
Facoltà di Medicina e Chirurgia

INFIERMIERISTICA (Classe SNT/1) - Città di Castello (PG)		
INSEGNAMENTO	Voto Medio¹	Numero Schede²
LABORATORIO DI PROCEDURE INFIERMIERISTICHE II	9,5	15
ANATOMIA UMANA	9,1	48
METODOLOGIA INFIERMIERISTICA II	8,9	86
INFIERMIERISTICA GENERALE II	8,8	48
INFIERMIERISTICA PEDIATRICA	8,5	13
LABORATORIO DI PROCEDURE INFIERMIERISTICHE	8,5	76
DERMATOLOGIA	8,3	14
MEDICINA MATERNO-INFANTILE	8,3	9
PSICHIATRIA E SALUTE MENTALE	8,3	12
METODOLOGIA INFIERMIERISTICA I	8,3	35
MEDICINA E CHIRURGIA D'URGENZA	8,2	22
GASTROENTEROLOGIA	8,1	50
INFIERMIERISTICA GENERALE I	8,1	18
ORGANIZZAZIONE PROFESSIONALE INFIERMIERISTICA	8,0	41
ANESTESIOLOGIA	7,9	32
ELEMENTI DI MEDICINA CLINICA ED ANATOMIA PATOLOGICA	7,8	19

segue

Note:

1 - In verde sono riportati i punteggi superiori alla media del Corso di Studio. In rosso è riportata la media del Corso di Studio. In giallo sono riportati i punteggi inferiori alla media del Corso di Studio. In grigio sono indicati gli insegnamenti rilevati ma non elaborati perchè con un numero di schede (meno di sei) non rappresentativo. In bianco con trattino sono indicati gli insegnamenti non rilevati.

2 - Tra parentesi è riportato il numero di schede non elaborate e non conteggiate nel totale del corso.

Università degli Studi di Perugia
 Valutazione della Didattica A.A.2009-2010
Facoltà di Medicina e Chirurgia

INFERMIERISTICA (Classe SNT/1) - Città di Castello (PG)		
INSEGNAMENTO	Voto Medio¹	Numero Schede²
ELEMENTI DI CHIRURGIA GENERALE E SPECIALISTICA	7,7	52
FARMACOLOGIA	7,6	16
INFERMIERISTICA CLINICA I	7,5	17
INFERMIERISTICA CLINICA II	7,4	58
ALIMENTAZIONE E PRINCIPI DI DIETETICA	7,4	90
INGLESE I	7,3	54
INGLESE II	6,9	17
SCIENZE DEI SERVIZI SANITARI E DEL MANAGEMENT SANITARIO	6,9	15
IGIENE	6,9	58
SCIENZE UMANE E PSICO-SOCIO-PEDAGOGICHE	6,8	74
SCIENZE FISIOPATOLOGICHE E MICROBIOLOGICHE	6,6	76
ELEMENTI DI MEDICINA CLINICA	6,6	19
SCIENZE BIOMORFOLOGICHE	6,3	56
SCIENZE FISICHE ED INFORMATICHE	5,6	49
ANTROPOLOGIA CULTURALE	5,1	84
INFERMIERISTICA - Città di Castello (PG)	7,5	1.273
FACOLTA' DI MEDICINA E CHIRURGIA	7,3	11.227

Note:

1 - In verde sono riportati i punteggi superiori alla media del Corso di Studio. In rosso è riportata la media del Corso di Studio. In giallo sono riportati i punteggi inferiori alla media del Corso di Studio. In grigio sono indicati gli insegnamenti rilevati ma non elaborati perchè con un numero di schede (meno di sei) non rappresentativo. In bianco con trattino sono indicati gli insegnamenti non rilevati.

2 - Tra parentesi è riportato il numero di schede non elaborate e non conteggiate nel totale del corso.

Università degli Studi di Perugia
 Valutazione della Didattica A.A.2009-2010
Facoltà di Medicina e Chirurgia

INFERMIERISTICA (Classe SNT/1) - Terni		
INSEGNAMENTO	Voto Medio¹	Numero Schede²
PSICHIATRIA E SALUTE MENTALE	8,6	28
SCIENZE FISIOPATOLOGICHE E MICROBIOLOGICHE	8,4	42
METODOLOGIA INFERMIERISTICA II	8,2	36
INFERMIERISTICA CLINICA I	8,2	42
INFERMIERISTICA GENERALE I	8,2	42
INFERMIERISTICA CLINICA II	8,2	43
METODOLOGIA INFERMIERISTICA I	8,1	53
FARMACOLOGIA	8,1	42
DERMATOLOGIA	7,9	44
ORGANIZZAZIONE PROFESSIONALE INFERMIERISTICA	7,8	54
LABORATORIO DI PROCEDURE INFERMIERISTICHE	7,7	41
SCIENZE DEI SERVIZI SANITARI E DEL MANAGEMENT SANITARIO	7,7	40
INFERMIERISTICA PEDIATRICA	7,5	38
MEDICINA E CHIRURGIA D'URGENZA	7,3	28
ELEMENTI DI CHIRURGIA GENERALE E SPECIALISTICA	7,2	43
MEDICINA MATERNO-INFANTILE	7,2	40

segue

Note:

1 - In verde sono riportati i punteggi superiori alla media del Corso di Studio. In rosso è riportata la media del Corso di Studio. In giallo sono riportati i punteggi inferiori alla media del Corso di Studio. In grigio sono indicati gli insegnamenti rilevati ma non elaborati perchè con un numero di schede (meno di sei) non rappresentativo. In bianco con trattino sono indicati gli insegnamenti non rilevati.

2 - Tra parentesi è riportato il numero di schede non elaborate e non conteggiate nel totale del corso.

Università degli Studi di Perugia
 Valutazione della Didattica A.A.2009-2010
Facoltà di Medicina e Chirurgia

INFERMIERISTICA (Classe SNT/1) - Terni		
INSEGNAMENTO	Voto Medio¹	Numero Schede²
ANATOMIA UMANA	7,2	60
SCIENZE FISICHE ED INFORMATICHE	7,1	56
ALIMENTAZIONE E PRINCIPI DI DIETETICA	7,0	41
SCIENZE BIO-MORFOLOGICHE	6,9	60
INFERMIERISTICA GENERALE II	6,8	42
ANTROPOLOGIA CULTURALE	6,8	39
ANESTESIOLOGIA	6,7	28
ELEMENTI DI MEDICINA CLINICA ED ANATOMIA PATOLOGICA	6,6	42
INGLESE I	6,6	41
SCIENZE UMANE E PSICO-SOCIO-PEDAGOGICHE	6,4	38
ELEMENTI DI MEDICINA CLINICA	6,2	42
LABORATORIO DI APPROFONDIMENTI PROFESSIONALI	5,8	42
IGIENE	5,7	43
INGLESE II	5,2	41
INFERMIERISTICA - Terni	7,2	1.271
FACOLTA' DI MEDICINA E CHIRURGIA	7,3	11.227

Note:

1 - In verde sono riportati i punteggi superiori alla media del Corso di Studio. In rosso è riportata la media del Corso di Studio. In giallo sono riportati i punteggi inferiori alla media del Corso di Studio. In grigio sono indicati gli insegnamenti rilevati ma non elaborati perchè con un numero di schede (meno di sei) non rappresentativo. In bianco con trattino sono indicati gli insegnamenti non rilevati.

2 - Tra parentesi è riportato il numero di schede non elaborate e non conteggiate nel totale del corso.

Università degli Studi di Perugia
 Valutazione della Didattica A.A.2009-2010
Facoltà di Medicina e Chirurgia

INFERMIERISTICA (Classe SNT/1) - Foligno (PG)		
INSEGNAMENTO	Voto Medio¹	Numero Schede²
FARMACOLOGIA	8,7	32
MEDICINA MATERNO INFANTILE	8,7	27
SCIENZE DEI SERVIZI SANITARI E DEL MANAGEMENT SANITARIO	8,6	23
ELEMENTI DI CHIRURGIA GENERALE E SPECIALISTICA	8,2	36
ANTROPOLOGIA	8,2	60
MEDICINA E CHIRURGIA D'URGENZA	8,1	26
INGLESE	7,9	36
ANESTESIOLOGIA	7,8	27
PSICHIATRIA E SALUTE MENTALE	7,8	28
INFERMIERISTICA CLINICA I	7,7	50
INFERMIERISTICA GENERALE I	7,7	18
ADE-2	7,7	39
INFERMIERISTICA PEDIATRICA	7,6	29
METODOLOGIA INFERMIERISTICA II	7,5	47
INFERMIERISTICA CLINICA II	7,4	38
SCIENZE FISIologiche, PATOLOGICHE GENERALI E MICROBIOLOGICHE	7,3	45

segue

Note:

1 - In verde sono riportati i punteggi superiori alla media del Corso di Studio. In rosso è riportata la media del Corso di Studio. In giallo sono riportati i punteggi inferiori alla media del Corso di Studio. In grigio sono indicati gli insegnamenti rilevati ma non elaborati perchè con un numero di schede (meno di sei) non rappresentativo. In bianco con trattino sono indicati gli insegnamenti non rilevati.

2 - Tra parentesi è riportato il numero di schede non elaborate e non conteggiate nel totale del corso.

Università degli Studi di Perugia
 Valutazione della Didattica A.A.2009-2010
Facoltà di Medicina e Chirurgia

INFERMIERISTICA (Classe SNT/1) - Foligno (PG)		
INSEGNAMENTO	Voto Medio¹	Numero Schede²
ELEMENTI DI MEDICINA CLINICA ED ANATOMIA PATOLOGICA	7,3	33
INFERMIERISTICA GENERALE II	7,2	37
SCIENZE BIOMORFOLOGICHE	7,2	49
ORGANIZZAZIONE PROFESSIONALE INFERMIERISTICA	7,1	60
ANATOMIA UMANA	7,0	41
ELEMENTI DI MEDICINA CLINICA	7,0	39
ADE-1	7,0	47
METODOLOGIA INFERMIERISTICA I	6,9	62
ALIMENTAZIONE E PRINCIPI DI DIETETICA	6,8	68
SCIENZE UMANE E PSICO-SOCIO-PEDAGOGICHE	6,7	51
IGIENE	6,5	30
SCIENZE FISICHE ED INFORMATICHE	6,4	61
ADE/3	-	-
INFERMIERISTICA - Foligno (PG)	7,4	1.139
FACOLTA' DI MEDICINA E CHIRURGIA	7,3	11.227

Note:

1 - In verde sono riportati i punteggi superiori alla media del Corso di Studio. In rosso è riportata la media del Corso di Studio. In giallo sono riportati i punteggi inferiori alla media del Corso di Studio. In grigio sono indicati gli insegnamenti rilevati ma non elaborati perchè con un numero di schede (meno di sei) non rappresentativo. In bianco con trattino sono indicati gli insegnamenti non rilevati.

2 - Tra parentesi è riportato il numero di schede non elaborate e non conteggiate nel totale del corso.

Università degli Studi di Perugia
Valutazione della Didattica A.A.2009-2010
Facoltà di Medicina e Chirurgia

OSTETRICA (Classe SNT/1)		
INSEGNAMENTO	Voto Medio¹	Numero Schede²
INGLESE	9,5	25
ANATOMIA PATOLOGICA E PROBLEMATICHE MEDICO-LEGALI	8,9	23
NEONATOLOGIA	8,5	10
ONCOLOGIA GINECOLOGICA E SENOLOGIA	7,9	23
PATOLOGIA INTERNISTICA DI INTERESSE OSTETRICO. ENDOCRINOLOGIA	7,8	17
ASSISTENZA AL PARTO, AL PUERPERIO E AL NEONATO	7,8	10
PREVENZIONE NEL SETTORE MATERNO-INFANTILE	7,5	25
ANATOMIA E ISTOLOGIA	7,1	25
MANAGEMENT SANITARIO	6,9	21
DIAGNOSTICA PRENATALE E GENETICA MEDICA	6,5	17
SCIENZE SOCIALI, BIOETICHE E DEONTOLOGICHE	6,4	19
PATOLOGIA GENERALE E MICROBIOLOGIA	6,4	18
FISICA, BIOLOGIA APPLICATA E INFORMATICA	6,3	22
SCIENZE UMANE E PSICOPEDAGOGICHE	6,0	18
PATOLOGIA OSTETRICA	5,9	24
FISIOLOGIA E BIOCHIMICA	5,8	17
IGIENE GENERALE, MIDWIFERY DI BASE E IGIENE DELLA GRAVIDANZA	5,8	19
FISIOPATOLOGIA DELLA RIPRODUZIONE, DEL PARTO, DEL PUERPERIO E METODOLOGIA DELLA RICERCA	5,8	21
PRIMO SOCCORSO	5,6	21
OSTETRICA	7,0	375
FACOLTA' DI MEDICINA E CHIRURGIA	7,3	11.227

Note:

1 - In verde sono riportati i punteggi superiori alla media del Corso di Studio. In rosso è riportata la media del Corso di Studio. In giallo sono riportati i punteggi inferiori alla media del Corso di Studio. In grigio sono indicati gli insegnamenti rilevati ma non elaborati perchè con un numero di schede (meno di sei) non rappresentativo. In bianco con trattino sono indicati gli insegnamenti non rilevati.

2 - Tra parentesi è riportato il numero di schede non elaborate e non conteggiate nel totale del corso.

Università degli Studi di Perugia
 Valutazione della Didattica A.A.2009-2010
Facoltà di Medicina e Chirurgia

PODOLOGIA (Classe SNT/2)		
INSEGNAMENTO	Voto Medio¹	Numero Schede²
PRINCIPI DEL MANAGEMENT SANITARIO	7,6	13
PODOLOGIA SPECIALE 5	7,3	13
PODOLOGIA SPECIALE 3	6,8	8
PRINCIPI DI FARMACOLOGIA E ANESTESIOLOGIA	6,7	8
PODOLOGIA SPECIALE 4	6,0	13
MEDICINA PREVENTIVA E DEL LAVORO	5,6	14
DIRITTO SANITARIO	5,6	13
GERIATRIA E DERMATOLOGIA		(5)
PODOLOGIA D'URGENZA		(5)
PODOLOGIA SPECIALE 1		(5)
PODOLOGIA SPECIALE 2		(4)
PODOLOGIA	6,5	82
FACOLTA' DI MEDICINA E CHIRURGIA	7,3	11.227

Note:

1 - In verde sono riportati i punteggi superiori alla media del Corso di Studio. In rosso è riportata la media del Corso di Studio. In giallo sono riportati i punteggi inferiori alla media del Corso di Studio. In grigio sono indicati gli insegnamenti rilevati ma non elaborati perchè con un numero di schede (meno di sei) non rappresentativo. In bianco con trattino sono indicati gli insegnamenti non rilevati.

2 - Tra parentesi è riportato il numero di schede non elaborate e non conteggiate nel totale del corso.

Università degli Studi di Perugia
 Valutazione della Didattica A.A.2009-2010
Facoltà di Medicina e Chirurgia

FISIOTERAPIA (Classe SNT/2)		
INSEGNAMENTO	Voto Medio¹	Numero Schede²
ADE - III° ANNO	8,5	12
METODOLOGIE E TECNICHE FISIOTERAPICHE APPLICATE ALL'AREA ORTOPEDICA E NEUROLOGICA-D1	8,3	6
PATOLOGIA DEL SISTEMA NERVOSO CENTRALE E PERIFERICO E RIABILITAZIONE-D2	8,2	7
SCIENZE DELLA PREVENZIONE E RIABILITAZIONE VISCERALE-F1	8,1	12
SCIENZE DEI SERVIZI SANITARI E PRINCIPI DEL MANAGEMENT SANITARIO -F2	8,0	12
MEDICINA SPECIALISTICA E TECNICHE APPLICATE-E1	7,8	15
ADE - II° ANNO	7,5	7
BASI DI BIOLOGIA, BIOCHIMICA, ISTOLOGIA-A2	7,4	22
FONDAMENTI DI CHINESIOLOGIA, BIOMECCANICA E RIABILITAZIONE APPLICATA-B1	7,3	16
ADE - I° ANNO	7,2	15
L'ASSISTENZA RIABILITATIVA IN AREA CRITICA-E2	7,2	12
FONDAMENTI DI ANATOMIA, FISIOLOGIA E NEUROFISIOLOGIA-A3	7,0	23
ELEMENTI DI ANATOMIA PATOLOGICA, PATOLOGIA GENERALE E FARMACOLOGIA-B2	6,9	16
ELEMENTI DI INFORMATICA, FISICA E DI METODOLOGIA IN RIABILITAZIONE-A1	6,8	17
PATOLOGIA DELL'APPARATO LOCOMOTORE E RIABILITAZIONE-C1	6,6	11
MEDICINA DELL'ETÀ EVOLUTIVA E MODELLI RIABILITATIVI IN NEUROPSICHIATRIA INFANTILE-C2	6,4	12
MEDICINA NEUROLOGICA E TECNICHE APPLICATE ALL'AREA NEUROLOGICA-C3	6,3	12
SCIENZE UMANE E PSICOPEDAGOGICHE-A4	6,0	16
LINGUA INGLESE	5,5	6
FISIOTERAPIA	7,2	249
FACOLTA' DI MEDICINA E CHIRURGIA	7,3	11.227

Note:

1 - In verde sono riportati i punteggi superiori alla media del Corso di Studio. In rosso è riportata la media del Corso di Studio. In giallo sono riportati i punteggi inferiori alla media del Corso di Studio. In grigio sono indicati gli insegnamenti rilevati ma non elaborati perchè con un numero di schede (meno di sei) non rappresentativo. In bianco con trattino sono indicati gli insegnamenti non rilevati.

2 - Tra parentesi è riportato il numero di schede non elaborate e non conteggiate nel totale del corso.

Università degli Studi di Perugia
 Valutazione della Didattica A.A.2009-2010
Facoltà di Medicina e Chirurgia

LOGOPEDIA (Classe SNT/2)		
INSEGNAMENTO	Voto Medio¹	Numero Schede²
SCIENZE LINGUISTICHE	8,8	19
SCIENZE PSICO-PEDAGOGICHE	8,2	19
FONDAMENTI DI ANATOMO-FISIOLOGIA	8,2	18
NEUROSCIENZE	8,1	20
SCIENZE LOGOPEDICHE APPLICATE I	7,6	20
SCIENZE LOGOPEDICHE APPLICATE II	7,5	19
LINGUA INGLESE	7,1	19
SCIENZE LOGOPEDICHE APPLICATE III	6,9	19
SCIENZE LOGOPEDICHE I	6,8	19
MEDICINA LEGALE	6,7	20
SCIENZE BIOLOGICHE	6,5	18
ORGANIZZAZIONE AZIENDALE	6,5	20
IGIENE	6,4	18
SCIENZE FISICHE STATISTICHE E INFORMATICHE	5,5	18
PSICOLOGIA DELLO SVILUPPO	5,0	19
LOGOPEDIA	7,1	285
FACOLTA' DI MEDICINA E CHIRURGIA	7,3	11.227

Note:

1 - In verde sono riportati i punteggi superiori alla media del Corso di Studio. In rosso è riportata la media del Corso di Studio. In giallo sono riportati i punteggi inferiori alla media del Corso di Studio. In grigio sono indicati gli insegnamenti rilevati ma non elaborati perchè con un numero di schede (meno di sei) non rappresentativo. In bianco con trattino sono indicati gli insegnamenti non rilevati.

2 - Tra parentesi è riportato il numero di schede non elaborate e non conteggiate nel totale del corso.

Università degli Studi di Perugia
 Valutazione della Didattica A.A.2009-2010
Facoltà di Medicina e Chirurgia

DIETISTICA (Classe SNT/3)		
INSEGNAMENTO	Voto Medio¹	Numero Schede²
ALIMENTAZIONE E NUTRIZIONE UMANA II		(3)
DIETETICA E DIETOTERAPIA GENERALE		(3)
EDUCAZIONE SANITARIA ED ALIMENTARE		(3)
NUTRIZIONE NELLE COLLETTIVITA' E LEGISLAZIONE SANITARIA		(3)
PATOLOGIA GENERALE		(3)
PATOLOGIA MEDICA E CHIRURGICA		(3)
PATOLOGIA MEDICA E MALATTIE DEL METABOLISMO		(3)
DIETISTICA	-	-
FACOLTA' DI MEDICINA E CHIRURGIA	7,3	11.227

Note:

1 - In verde sono riportati i punteggi superiori alla media del Corso di Studio. In rosso è riportata la media del Corso di Studio. In giallo sono riportati i punteggi inferiori alla media del Corso di Studio. In grigio sono indicati gli insegnamenti rilevati ma non elaborati perchè con un numero di schede (meno di sei) non rappresentativo. In bianco con trattino sono indicati gli insegnamenti non rilevati.

2 - Tra parentesi è riportato il numero di schede non elaborate e non conteggiate nel totale del corso.

Università degli Studi di Perugia
 Valutazione della Didattica A.A.2009-2010
Facoltà di Medicina e Chirurgia

TECNICHE DI LABORATORIO BIOMEDICO (Classe SNT/3)		
INSEGNAMENTO	Voto Medio¹	Numero Schede²
BIOCHIMICA CLINICA II	8,1	18
MICROBIOLOGIA E MICROBIOLOGIA CLINICA II	7,8	18
LINGUA INGLESE II	7,7	17
STORIA DELLA MEDICINA	7,6	15
ANATOMIA PATOLOGICA I	7,4	15
GENETICA MEDICA	7,3	14
FARMACOLOGIA	7,3	14
INFORMATICA APPLICATA E SISTEMI DI ELABORAZIONE DELLE INFORMAZIONI	7,3	12
SCIENZE PREVENTIVE DEI SERVIZI SANITARI	7,0	15
SCIENZE INTERDISCIPLINARI CLINICHE	6,5	12
ANATOMIA PATOLOGICA II	6,4	14
PATOLOGIA CLINICA	6,3	15
PATOLOGIA GENERALE	6,2	18
LINGUA INGLESE III	6,1	14
STATISTICA MEDICA E PER LA RICERCA SPERIMENTALE E TECNOLOGICA	5,8	12
TECNICHE DI LABORATORIO BIOMEDICO	7,0	223
FACOLTA' DI MEDICINA E CHIRURGIA	7,3	11.227

Note:

1 - In verde sono riportati i punteggi superiori alla media del Corso di Studio. In rosso è riportata la media del Corso di Studio. In giallo sono riportati i punteggi inferiori alla media del Corso di Studio. In grigio sono indicati gli insegnamenti rilevati ma non elaborati perchè con un numero di schede (meno di sei) non rappresentativo. In bianco con trattino sono indicati gli insegnamenti non rilevati.

2 - Tra parentesi è riportato il numero di schede non elaborate e non conteggiate nel totale del corso.

Università degli Studi di Perugia
 Valutazione della Didattica A.A.2009-2010
Facoltà di Medicina e Chirurgia

TECNICHE DI RADIOLOGIA MEDICA PER IMMAGINI E RADIOTERAPIA (Classe SNT/3)		
INSEGNAMENTO	Voto Medio¹	Numero Schede²
LINGUA STRANIERA	8,7	12
DEONTOLOGIA PROFESSIONALE	8,6	12
MEDICINA LEGALE	8,4	15
TECNICHE DIAGNOSTICA IMMAGINI IV	8,0	17
TECNICHE DIAGNOSTICA IMMAGINI RMN	7,8	15
IGIENE	7,7	17
TECNOLOGIA	7,7	22
RADIOBIOLOGIA	7,6	17
ANATOMIA I	7,4	21
TECNICHE DIAGNOSTICA IMMAGINI TC	7,2	15
FISICA SANITARIA	7,1	17
FISICA I	7,0	19
BIOLOGIA	7,0	19
TECNICHE DI FISICA SANITARIA	6,3	15

segue

Note:

1 - In verde sono riportati i punteggi superiori alla media del Corso di Studio. In rosso è riportata la media del Corso di Studio. In giallo sono riportati i punteggi inferiori alla media del Corso di Studio. In grigio sono indicati gli insegnamenti rilevati ma non elaborati perchè con un numero di schede (meno di sei) non rappresentativo. In bianco con trattino sono indicati gli insegnamenti non rilevati.

2 - Tra parentesi è riportato il numero di schede non elaborate e non conteggiate nel totale del corso.

Università degli Studi di Perugia
 Valutazione della Didattica A.A.2009-2010
Facoltà di Medicina e Chirurgia

TECNICHE DI RADIOLOGIA MEDICA PER IMMAGINI E RADIOTERAPIA (Classe SNT/3)		
INSEGNAMENTO	Voto Medio¹	Numero Schede²
AMMINISTRATORE DI SISTEMI	-	-
ANATOMIA II	-	-
CORSO DI INGLESE	-	-
GASTROENTEROLOGIA	-	-
INGLESE III	-	-
METODOLOGIE SANITARIE	-	-
TECNICHE DI MEDICINA NUCLEARE	-	-
TECNICHE DI RADIOTERAPIA	-	-
TECNICHE DIAGNOSTICA IMMAGINI I	-	-
TECNICHE DIAGNOSTICA IMMAGINI II	-	-
TECNICHE DIAGNOSTICA IMMAGINI III	-	-
TECNICHE DIAGNOSTICA IMMAGINI V	-	-
TECNICHE NEURORADIOLOGIA	-	-
TECNICHE DI RADIOLOGIA MEDICA PER IMMAGINI E RADIOTERAPIA	7,6	233
FACOLTA' DI MEDICINA E CHIRURGIA	7,3	11.227

Note:

1 - In verde sono riportati i punteggi superiori alla media del Corso di Studio. In rosso è riportata la media del Corso di Studio. In giallo sono riportati i punteggi inferiori alla media del Corso di Studio. In grigio sono indicati gli insegnamenti rilevati ma non elaborati perchè con un numero di schede (meno di sei) non rappresentativo. In bianco con trattino sono indicati gli insegnamenti non rilevati.

2 - Tra parentesi è riportato il numero di schede non elaborate e non conteggiate nel totale del corso.

Università degli Studi di Perugia
 Valutazione della Didattica A.A.2009-2010
Facoltà di Medicina e Chirurgia

TECNICHE DELLA PREVENZIONE NELL'AMBIENTE E NEI LUOGHI DI LAVORO (Classe SNT/3)		
INSEGNAMENTO	Voto Medio¹	Numero Schede²
SCIENZE DELLE FUNZIONI UMANE INTEGRATE	7,6	12
SCIENZE GIURIDICHE	7,4	12
PREVENZIONE E SICUREZZA SUL LAVORO 1	7,3	14
SCIENZE DELLA PREVENZIONE NELL'AMBIENTE E NEI LUOGHI DI LAVORO	7,2	11
IGIENE DEL TERRITORIO	7,1	14
LINGUA E TRADUZIONE - LINGUA INGLESE	6,9	16
TECNICHE DI TUTELA DELL'AMBIENTE	6,7	16
PREVENZIONE E SICUREZZA SUL LAVORO 2	6,5	16
SCIENZE TECNICHE MEDICHE APPLICATE	6,5	12
IGIENE AMBIENTALE ED ECOLOGIA	6,4	15
IGIENE DEGLI ALIMENTI E DELLA NUTRIZIONE	6,4	15
SCIENZE PROPEDEUTICHE DEI PROCESSI NATURALI	6,1	13
TOSSICOLOGIA INDUSTRIALE E AMBIENTALE, FARMACOLOGIA, PRODOTTI COSMETICI	5,6	12
SCIENZE E TECNICHE DI TUTELA AMBIENTALE	4,6	15
MORFOLOGIA E FISIOPATOLOGIA UMANA		(5)
SCIENZE PROPEDEUTICHE PER LA PREVENZIONE E LA DIAGNOSI DI COMUNITA'		(5)
SCIENZE PROPEDEUTICHE UMANE E PSICOPEDAGOGICHE		(5)
TECNICHE DELLA PREVENZIONE NELL'AMBIENTE E NEI LUOGHI DI LAVORO	6,6	193
FACOLTA' DI MEDICINA E CHIRURGIA	7,3	11.227

Note:

1 - In verde sono riportati i punteggi superiori alla media del Corso di Studio. In rosso è riportata la media del Corso di Studio. In giallo sono riportati i punteggi inferiori alla media del Corso di Studio. In grigio sono indicati gli insegnamenti rilevati ma non elaborati perchè con un numero di schede (meno di sei) non rappresentativo. In bianco con trattino sono indicati gli insegnamenti non rilevati.

2 - Tra parentesi è riportato il numero di schede non elaborate e non conteggiate nel totale del corso.

Università degli Studi di Perugia
 Valutazione della Didattica A.A.2009-2010
Facoltà di Medicina e Chirurgia

BIOTECNOLOGIE MEDICHE (Classe 9/S)		
INSEGNAMENTO	Voto Medio¹	Numero Schede²
ANATOMIA PATOLOGICA	8,1	15
GENETICA MEDICA	7,9	7
MALATTIE INFETTIVE	7,9	7
GINECOLOGIA ED OSTETRICIA	7,5	12
CHIRURGIA GENERALE	7,2	6
MALATTIE CUTANEE E VENEREE	7,2	9
GASTROENTEROLOGIA	7,1	6
NEUROLOGIA	6,6	10
ONCOLOGIA MEDICA	5,8	13
CHIRURGIA PLASTICA	5,7	14
BIOCHIMICA CLINICA		(5)
FARMACOLOGIA		(5)
MALATTIE DEL SANGUE		(5)
MICROBIOLOGIA E MICROBIOLOGIA CLINICA		(5)

segue

Note:

1 - In verde sono riportati i punteggi superiori alla media del Corso di Studio. In rosso è riportata la media del Corso di Studio. In giallo sono riportati i punteggi inferiori alla media del Corso di Studio. In grigio sono indicati gli insegnamenti rilevati ma non elaborati perchè con un numero di schede (meno di sei) non rappresentativo. In bianco con trattino sono indicati gli insegnamenti non rilevati.

2 - Tra parentesi è riportato il numero di schede non elaborate e non conteggiate nel totale del corso.

Università degli Studi di Perugia
 Valutazione della Didattica A.A.2009-2010
Facoltà di Medicina e Chirurgia

BIOTECNOLOGIE MEDICHE (Classe 9/S)		
INSEGNAMENTO	Voto Medio¹	Numero Schede²
PARASSITOLOGIA MOLECOLARE		(5)
ANATOMIA		(4)
FISIOLOGIA UMANA		(4)
PATOLOGIA GENERALE-IMMUNOLOGIA		(4)
BIOCHIMICA	-	-
CHEMIOTERAPIA SPERIMENTALE	-	-
DIAGNOSTICA PER IMMAGINI E RADIOTERAPIA	-	-
ENDOCRINOLOGIA	-	-
ISTOLOGIA	-	-
MALATTIE DELL'APPARATO RESPIRATORIO	-	-
MEDICINA INTERNA	-	-
MEDICINA LEGALE	-	-
NEFROLOGIA	-	-
PATOLOGIA CLINICA	-	-
PSICOLOGIA	-	-
BIOTECNOLOGIE MEDICHE	7,0	99
FACOLTA' DI MEDICINA E CHIRURGIA	7,3	11.227

Note:

1 - In verde sono riportati i punteggi superiori alla media del Corso di Studio. In rosso è riportata la media del Corso di Studio. In giallo sono riportati i punteggi inferiori alla media del Corso di Studio. In grigio sono indicati gli insegnamenti rilevati ma non elaborati perchè con un numero di schede (meno di sei) non rappresentativo. In bianco con trattino sono indicati gli insegnamenti non rilevati.

2 - Tra parentesi è riportato il numero di schede non elaborate e non conteggiate nel totale del corso.

Università degli Studi di Perugia
 Valutazione della Didattica A.A.2009-2010
Facoltà di Medicina Veterinaria

MEDICINA VETERINARIA (Classe LM-42)		
INSEGNAMENTO	Voto Medio¹	Numero Schede²
TECNOLOGIA DELLE PRODUZIONI ALIMENTARI	9,0	36
PARASSITOLOGIA E MALATTIE PARASSITARIE DEGLI ANIMALI DOMESTICI	8,6	54
ISTOLOGIA, EMBRIOLOGIA E ANATOMIA ANIMALI DOMESTICI	8,5	65
FARMACOLOGIA E TOSSICOLOGIA VETERINARIA	8,4	72
MICROBIOLOGIA, IMMUNOLOGIA E VIROLOGIA VETERINARIA	8,3	52
VALUTAZIONE MORFOFUNZIONALE DEGLI ANIMALI DOMESTICI E ETNOGRAFIA	8,3	51
PSICOBIOLOGIA E PSICOLOGIA FISIOLÓGICA	8,3	64
ANATOMIA PATOLOGICA VETERINARIA	8,2	59
FISIOLOGIA GENERALE, SPECIALE VETERINARIA III-ETOLOGIA VETERINARIA, BENESSERE ANIMALE	8,2	56
BASI DI TECNICA MANGIMISTICA	8,2	62
SETTIMANA VERDE - CORSO BASE	8,2	62
ISPEZIONE, CONTROLLO E CERTIFICAZIONE DEGLI ALIMENTI I	8,2	40
BIOLOGIA ANIMALE	8,1	74
PATOLOGIA AVIARE E SANITA' PUBBLICA VETERINARIA	8,0	31
PATOLOGIA SPECIALE E CLINICA MEDICA II	8,0	29
ALIMENTAZIONE E NUTRIZIONE ANIMALE	7,9	53
PATOLOGIA SPECIALE E CLINICA MEDICA I	7,9	32
PATOLOGIA GENERALE VETERINARIA	7,9	73
FISIOLOGIA GENERALE, SPECIALE VETERINARIA II	7,9	60
PATOLOGIA E SEMEIOLOGIA CHIRURGICA	7,7	43

segue

Note:

1 - In verde sono riportati i punteggi superiori alla media del Corso di Studio. In rosso è riportata la media del Corso di Studio. In giallo sono riportati i punteggi inferiori alla media del Corso di Studio. In grigio sono indicati gli insegnamenti rilevati ma non elaborati perchè con un numero di schede (meno di sei) non rappresentativo. In bianco con trattino sono indicati gli insegnamenti non rilevati.

2 - Tra parentesi è riportato il numero di schede non elaborate e non conteggiate nel totale del corso.

Università degli Studi di Perugia
 Valutazione della Didattica A.A.2009-2010
Facoltà di Medicina Veterinaria

MEDICINA VETERINARIA (Classe LM-42)		
INSEGNAMENTO	Voto Medio¹	Numero Schede²
ANATOMIA ANIMALI DOMESTICI	7,7	59
GESTIONE DELL'AZIENDA AGROZOOTECNICA	7,6	45
CLINICA OSTETRICA VETERINARIA I	7,6	61
GESTIONE DI UNA STRUTTURA SANITARIA VETERINARIA	7,6	16
FISIOLOGIA GENERALE, SPECIALE VETERINARIA I	7,5	50
ZOOTECNICA GENERALE E MIGLIORAMENTO GENETICO	7,5	40
CORSO OBBLIGATORIO LEGGE 626-94	7,4	59
CLINICA OSTETRICA E GINECOLOGICA VETERINARIA	7,4	28
CONOSCENZA DI LINGUA INGLESE A PREVALENTE ORIENTAMENTO MEDICO-SCIENTIFICO	7,3	60
BIOCHIMICA VETERINARIA SISTEMATICA E COMPARATA E BIOLOGIA MOLECOLARE	7,2	59
MEDICINA OPERATORIA	7,2	23
FISICA, STATISTICA E INFORMATICA APPLICATE ALLA MEDICINA VETERINARIA	7,1	63
ISPEZIONE, CONTROLLO E CERTIFICAZIONE DEGLI ALIMENTI II	7,0	37
IGIENE DEGLI ALIMENTI	6,6	33
BIOCHIMICA GENERALE	6,4	63
CONTROLLO IGIENICO-QUALITATIVO E ANALISI CHIMICA DEGLI ALIMENTI DI ORIGINE ANIMALE	6,3	8
MALATTIE INFETTIVE PROFILASSI E POLIZIA SANITARIA	5,9	44
CLINICA CHIRURGICA VETERINARIA I	-	-
MEDICINA VETERINARIA	7,8	1.816

Note:

1 - In verde sono riportati i punteggi superiori alla media del Corso di Studio. In rosso è riportata la media del Corso di Studio. In giallo sono riportati i punteggi inferiori alla media del Corso di Studio. In grigio sono indicati gli insegnamenti rilevati ma non elaborati perchè con un numero di schede (meno di sei) non rappresentativo. In bianco con trattino sono indicati gli insegnamenti non rilevati.

2 - Tra parentesi è riportato il numero di schede non elaborate e non conteggiate nel totale del corso.

Università degli Studi di Perugia
 Valutazione della Didattica A.A.2009-2010
Facoltà di Medicina Veterinaria

MEDICINA VETERINARIA - CIP (Corsi Integrati professionalizzanti)		
INSEGNAMENTO	Voto Medio¹	Numero Schede²
CIP-GESTIONE SANITARIA DEGLI ANIMALI DA REDDITO	9,2	17
CIP-GESTIONE DELLE EMERGENZE E TERAPIA INTENSIVA	8,9	40
CIP-BASI FARMACOLOGICHE PER LA TERAPIA DEL DOLORE	8,9	24
CIP-CLINICA ANDROLOGICA E VALUTAZIONE DEL POTENZIALE FERTILITÀ NEL TORO	8,9	15
CIP-DIAGNOSTICA ENDOSCOPICA IN MEDICINA INTERNA	8,8	38
CIP-DIAGNOSTICA ULTRASONOGRAFICA IN MEDICINA INTERNA	8,8	35
CIP-DIAGNOSTICA E CHIRURGIA ORTOPEDICA NEI GRANDI ANIMALI	8,7	13
CIP-GESTIONE SANITARIA NELL'ALLEVAMENTO CUNICOLO	8,6	21
CIP-ANESTESIA E ANALGESIA NEGLI ANIMALI DOMESTICI	8,5	40
CIP-DIAGNOSTICA NEUROLOGICA	8,5	30
CIP-DIAGNOSTICA E CHIRURGIA DEI TESSUTI MOLLI NEI GRANDI ANIMALI	8,5	12
CIP-LA PRODUZIONE IGIENICA DELLA CARNE	8,5	15
CIP-CARDIOLOGIA CLINICA	8,4	40
CIP-OFTALMOLOGIA DEGLI ANIMALI D'AFFEZIONE	8,4	22
CIP-DIAGNOSTICA E CHIRURGIA RINO-OTOLOGICA NEL CANE E NEL GATTO	8,3	18
CIP-DERMATOPATOLOGIA E CITOLOGIA DIAGNOSTICA DERMATOLOGICA	8,2	34
CIP-METODICHE DIAGNOSTICHE CITOLOGICHE	8,1	15
CIP-TRAUMATOLOGIA DEGLI ANIMALI D'AFFEZIONE	8,1	34

segue

Note:

1 - In verde sono riportati i punteggi superiori alla media del Corso di Studio. In rosso è riportata la media del Corso di Studio. In giallo sono riportati i punteggi inferiori alla media del Corso di Studio. In grigio sono indicati gli insegnamenti rilevati ma non elaborati perchè con un numero di schede (meno di sei) non rappresentativo. In bianco con trattino sono indicati gli insegnamenti non rilevati.

2 - Tra parentesi è riportato il numero di schede non elaborate e non conteggiate nel totale del corso.

Università degli Studi di Perugia
 Valutazione della Didattica A.A.2009-2010
Facoltà di Medicina Veterinaria

MEDICINA VETERINARIA - CIP (Corsi Integrati professionalizzanti)		
INSEGNAMENTO	Voto Medio¹	Numero Schede²
CIP-VALUTAZIONE DELLA QUALITÀ DEGLI ALIMENTI	8,0	14
CIP-DIAGNOSTICA DELLE MALATTIE PARASSITARIE	8,0	21
CIP-DIAGNOSTICA DI LABORATORIO IN MEDICINA GENERALE	7,9	38
CIP-ALLEVAMENTO DEGLI UNGULATI SELVATICI E DELLA SELVAGGINA	7,9	18
CIP-MICOLOGIA VETERINARIA	7,8	30
CIP-FARMACOSORVEGLIANZA E FARMACOVIGILANZA	7,7	12
CIP-DIAGNOSTICA E CHIRURGIA ORTOPEDICA NEI PICCOLI ANIMALI	7,6	26
CIP-EMATOLOGIA E CITOLOGIA CLINICA COMPARATA	7,5	32
CIP-DIAGNOSTICA ULTRASONOGRAFICA IN OSTETRICIA E GINECOLOGIA	7,2	17
CIP-RIPRODUZIONE ASSISTITA NEI PICCOLI ANIMALI	7,0	11
CIP-GASTROENTEROLOGIA CLINICA	-	-
MEDICINA VETERINARIA - CIP	8,3	682

Note:

1 - In verde sono riportati i punteggi superiori alla media del Corso di Studio. In rosso è riportata la media del Corso di Studio. In giallo sono riportati i punteggi inferiori alla media del Corso di Studio. In grigio sono indicati gli insegnamenti rilevati ma non elaborati perchè con un numero di schede (meno di sei) non rappresentativo. In bianco con trattino sono indicati gli insegnamenti non rilevati.

2 - Tra parentesi è riportato il numero di schede non elaborate e non conteggiate nel totale del corso.

Università degli Studi di Perugia
 Valutazione della Didattica A.A.2009-2010
Facoltà di Scienze della Formazione

DISCIPLINE DELLE ARTI TEATRALI E DEI LINGUAGGI CREATIVI (Classe L 3) ex SCIENZE E TECNOLOGIE DELLA PRODUZIONE ARTISTICA		
INSEGNAMENTO	Voto Medio¹	Numero Schede²
TEATRO E LINGUAGGI CREATIVI	9,1	9
LINGUA E TRADUZIONE-LINGUA FRANCESE	9,1	8
ESTETICA	8,7	14
LETTERATURA INGLESE	8,6	10
ARCHITETTURA DEGLI INTERNI E ALLESTIMENTO	8,3	8
STORIA DEL TEATRO GRECO	8,3	11
LINGUA E TRADUZIONE-LINGUA SPAGNOLA	8,2	10
STORIA DELL'ARTE CONTEMPORANEA	8,1	9
LINGUA E TRADUZIONE-LINGUA INGLESE	8,1	14
CINEMA E LINGUAGGI CREATIVI	8,0	11
FORMAZIONE E VALUTAZIONE PER LE PROFESSIONI DELLO SPETTACOLO	8,0	10
DISCIPLINE DELLO SPETTACOLO	7,9	9
STORIA DELL'ARTE MEDIEVALE	7,8	10
LETTERATURA SPAGNOLA	7,7	7
SOCIOLOGIA GENERALE	7,7	6
SOCIOLOGIA DEI PROCESSI CULTURALI E COMUNICATIVI	7,6	12
ISTITUZIONI DI DIRITTO PUBBLICO	7,4	9
STORIA DELLA CULTURA ROMANA	7,3	10
INFORMATICA	6,8	8
DISEGNO 2	6,5	11
CINEMA , FOTOGRAFIA E TELEVISIONE	6,3	9
STORIA CONTEMPORANEA		(5)
MUSICOLOGIA E STORIA DELLA MUSICA		(4)
LETTERATURA FRANCESE		(1)
DISCIPLINE DELLE ARTI TEATRALI E DEI LINGUAGGI CREATIVI	7,9	205
FACOLTA' DI SCIENZE DELLA FORMAZIONE	7,6	4.131

Note:

1 - In verde sono riportati i punteggi superiori alla media del Corso di Studio. In rosso è riportata la media del Corso di Studio. In giallo sono riportati i punteggi inferiori alla media del Corso di Studio. In grigio sono indicati gli insegnamenti rilevati ma non elaborati perchè con un numero di schede (meno di sei) non rappresentativo. In bianco con trattino sono indicati gli insegnamenti non rilevati.

2 - Tra parentesi è riportato il numero di schede non elaborate e non conteggiate nel totale del corso.

Università degli Studi di Perugia
 Valutazione della Didattica A.A.2009-2010
Facoltà di Scienze della Formazione

SCIENZE DELL'EDUCAZIONE (Classe L 19) ex SCIENZE DELLA PROFESSIONALITA' EDUCATIVA		
INSEGNAMENTO	Voto Medio¹	Numero Schede²
LETTERATURA INGLESE	9,2	10
TECNOLOGIE DELL'ISTRUZIONE E DELL'APPRENDIMENTO	8,6	13
LABORATORIO DI LINGUA FRANCESE	8,4	8
PEDAGOGIA FAMILIARE E SOCIALE	8,4	40
STORIA E CRITICA DEL CINEMA	8,3	14
FONDAMENTI DI PSICOLOGIA DINAMICA	8,3	47
TECNICHE DI OSSERVAZIONE DEL COMPORTAMENTO INFANTILE	8,3	6
PEDAGOGIA DELLE DIVERSITA' E DELLE DIFFERENZE	8,2	73
STORIA DEL MONDO CONTEMPORANEO	8,1	18
ISTITUZIONI E TEORIE DELLA DIDATTICA	8,0	72
LABORATORIO DI LINGUA INGLESE	8,0	43
LINEAMENTI DELL'EVOLUZIONE DELLA CIVILTA' EUROPEA DAL 1492 AL 1870	8,0	66
PSICOPATOLOGIA DELLO SVILUPPO	7,9	38
PROBLEMATICA E SISTEMATICA DELLA RIFLESSIONE PEDAGOGICA	7,8	30
TEORIE DELLA FILOSOFIA MORALE	7,8	33
METODOLOGIA DELLA RICERCA IN EDUCAZIONE	7,7	83

segue

Note:

1 - In verde sono riportati i punteggi superiori alla media del Corso di Studio. In rosso è riportata la media del Corso di Studio. In giallo sono riportati i punteggi inferiori alla media del Corso di Studio. In grigio sono indicati gli insegnamenti rilevati ma non elaborati perchè con un numero di schede (meno di sei) non rappresentativo. In bianco con trattino sono indicati gli insegnamenti non rilevati.

2 - Tra parentesi è riportato il numero di schede non elaborate e non conteggiate nel totale del corso.

Università degli Studi di Perugia
 Valutazione della Didattica A.A.2009-2010
Facoltà di Scienze della Formazione

SCIENZE DELL'EDUCAZIONE (Classe L 19) ex SCIENZE DELLA PROFESSIONALITA' EDUCATIVA		
INSEGNAMENTO	Voto Medio¹	Numero Schede²
METODOLOGIA DEL GIOCO E DELL'ANIMAZIONE	7,7	39
METODOLOGIA E TECNICA DEL LAVORO DI GRUPPO	7,6	18
LETTERATURA SPAGNOLA	7,5	13
FONDAMENTI DI ANTROPOLOGIA CULTURALE	7,5	41
I CONTENUTI IMMATERIALI DEL MUSEO E LE RELATIVE POTENZIALITA' COMUNICATIVE	7,5	41
LINEAMENTI DI SOCIOLOGIA GENERALE	7,4	17
PEDAGOGIA SPECIALE	7,4	70
STORIA DELLE DOTTRINE POLITICHE	7,3	6
PEDAGOGIA SPERIMENTALE	7,3	6
STORIA DELLE TEORIE E DELLE TRADIZIONI FILOSOFICHE	7,3	65
ISTITUZIONI DI DIRITTO PUBBLICO	7,3	52
ISTITUZIONI DI ANTROPOLOGIA FILOSOFICA	7,1	42
LINEAMENTI DI SOCIOLOGIA DELL' EDUCAZIONE	7,0	30
SOCIOLOGIA DELL'ORGANIZZAZIONE	6,9	6
IGIENE ED EDUCAZIONE SANITARIA	6,8	67
CONOSCENZE GENERALI DI INFORMATICA	6,6	48

segue

Note:

1 - In verde sono riportati i punteggi superiori alla media del Corso di Studio. In rosso è riportata la media del Corso di Studio. In giallo sono riportati i punteggi inferiori alla media del Corso di Studio. In grigio sono indicati gli insegnamenti rilevati ma non elaborati perchè con un numero di schede (meno di sei) non rappresentativo. In bianco con trattino sono indicati gli insegnamenti non rilevati.

2 - Tra parentesi è riportato il numero di schede non elaborate e non conteggiate nel totale del corso.

Università degli Studi di Perugia
 Valutazione della Didattica A.A.2009-2010
Facoltà di Scienze della Formazione

SCIENZE DELL'EDUCAZIONE (Classe L 19) ex SCIENZE DELLA PROFESSIONALITA' EDUCATIVA		
INSEGNAMENTO	Voto Medio¹	Numero Schede²
EDUCAZIONE PERMANENTE ED ORGANIZZAZIONE DEI SERVIZI SOCIO-EDUCATIVI	6,1	42
DINAMICHE DELLA COMUNICAZIONE SOCIALE	6,0	63
FORMAZIONE E POLITICHE DELLE RISORSE UMANE		(5)
CONOSCENZA E USO DELLA LINGUA FRANCESE		(5)
METODI E DIDATTICHE DELLE ATTIVITÀ MOTORIE		(4)
ERMENEUTICA FILOSOFICA		(4)
FATTI FIGURATIVI DAL PRIMO UMANESIMO AL ROCOCO'		(4)
GEOGRAFIA CULTURALE		(3)
STORIA DELLE DOTTRINE MORALI		(3)
CONOSCENZA E USO DELLA LINGUA SPAGNOLA		(3)
LABORATORIO DI LINGUA SPAGNOLA		(3)
ARCHIVISTICA		(2)
STORIA DEL CRISTIANESIMO		(2)
ISTITUZIONI E SOCIETA' NEL MEDIOEVO		(2)
ETICA SOCIALE		(1)
I FATTI D'ARTE DAL NEOCLASSICISMO ALLA CONTEMPORANEITA'		(1)

segue

Note:

1 - In verde sono riportati i punteggi superiori alla media del Corso di Studio. In rosso è riportata la media del Corso di Studio. In giallo sono riportati i punteggi inferiori alla media del Corso di Studio. In grigio sono indicati gli insegnamenti rilevati ma non elaborati perchè con un numero di schede (meno di sei) non rappresentativo. In bianco con trattino sono indicati gli insegnamenti non rilevati.
 2 - Tra parentesi è riportato il numero di schede non elaborate e non conteggiate nel totale del corso.

Università degli Studi di Perugia
 Valutazione della Didattica A.A.2009-2010
Facoltà di Scienze della Formazione

SCIENZE DELL'EDUCAZIONE (Classe L 19) ex SCIENZE DELLA PROFESSIONALITA' EDUCATIVA		
INSEGNAMENTO	Voto Medio¹	Numero Schede²
I FATTI FIGURATIVI DALL'ALTO MEDIOEVO AL TARDO GOTICO		(1)
PLURALITA' DELLE CULTURE E PLURALISMO RELIGIOSO NEI PERCORSI EDUCATIVI		(1)
TERRITORIO, AMBIENTE E PAESAGGIO		(1)
EDUCAZIONE PERMANENTE	-	-
GEOGRAFIA REGIONALE	-	-
LINGUA FRANCESE	-	-
LINGUA SPAGNOLA	-	-
METODOLOGIA DELL'EDUCAZIONE MUSICALE	-	-
METODOLOGIA E TECNICA DELLA RICERCA SOCIALE	-	-
PSICOLOGIA DELL'EDUCAZIONE	-	-
PSICOLOGIA DINAMICA	-	-
PSICOLOGIA SOCIALE	-	-
SOCIOLOGIA DEL LAVORO	-	-
STORIA DELL'ARTE MODERNA	-	-
TECNOLOGIE DELL' ISTRUZIONE E DELL'APPRENDIMENTO	-	-
CONOSCENZA E USO DELLA LINGUA INGLESE	-	-
SCIENZE DELL'EDUCAZIONE	7,5	1.260
FACOLTA' DI SCIENZE DELLA FORMAZIONE	7,6	4.131

Note:

1 - In verde sono riportati i punteggi superiori alla media del Corso di Studio. In rosso è riportata la media del Corso di Studio. In giallo sono riportati i punteggi inferiori alla media del Corso di Studio. In grigio sono indicati gli insegnamenti rilevati ma non elaborati perchè con un numero di schede (meno di sei) non rappresentativo. In bianco con trattino sono indicati gli insegnamenti non rilevati.

2 - Tra parentesi è riportato il numero di schede non elaborate e non conteggiate nel totale del corso.

Università degli Studi di Perugia
 Valutazione della Didattica A.A.2009-2010
Facoltà di Scienze della Formazione

SCIENZE PER L'INVESTIGAZIONE E LA SICUREZZA (Classe L 40) - Narni (TR)		
INSEGNAMENTO	Voto Medio¹	Numero Schede²
CRIMINOLOGIA-DM270	8,4	108
INFORMATICA FORENSE-A	8,3	61
LINGUA FRANCESE	8,1	28
INFORMATICA FORENSE-B	7,8	70
SOCIOLOGIA GENERALE	7,8	33
SOCIOLOGIA DELL'AMBIENTE E DEL TERRITORIO	7,7	53
PSICOLOGIA SOCIALE	7,6	71
STORIA CONTEMPORANEA	7,5	46
STORIA CONTEMPORANEA 2	7,5	57
STORIA DELLE DOTTRINE POLITICHE	7,1	20
MEDICINA LEGALE	7,1	69
ANATOMIA UMANA	7,1	39
LINGUA INGLESE	7,0	93
SOCIOLOGIA GENERALE 2	7,0	57

segue

Note:

1 - In verde sono riportati i punteggi superiori alla media del Corso di Studio. In rosso è riportata la media del Corso di Studio. In giallo sono riportati i punteggi inferiori alla media del Corso di Studio. In grigio sono indicati gli insegnamenti rilevati ma non elaborati perchè con un numero di schede (meno di sei) non rappresentativo. In bianco con trattino sono indicati gli insegnamenti non rilevati.

2 - Tra parentesi è riportato il numero di schede non elaborate e non conteggiate nel totale del corso.

Università degli Studi di Perugia
 Valutazione della Didattica A.A.2009-2010
Facoltà di Scienze della Formazione

SCIENZE PER L'INVESTIGAZIONE E LA SICUREZZA (Classe L 40) - Narni (TR)		
INSEGNAMENTO	Voto Medio¹	Numero Schede²
ISTITUZIONI DI DIRITTO PUBBLICO	7,0	30
SOCIOLOGIA DEI FENOMENI POLITICI	6,9	75
ELETTROTECNICA	6,8	44
MICROBIOLOGIA	6,6	48
LABORATORIO DI LINGUA E CULTURA ANGLO-AMERICANA	6,5	101
SOCIOLOGIA DEI PROCESSI ECONOMICI E DEL LAVORO	6,2	73
ORGANIZZAZIONE AZIENDALE	5,6	64
STATISTICA SOCIALE	5,2	25
CRIMINOLOGIA-DM509	-	-
DIRITTO DEL LAVORO	-	-
SCIENZE PER L'INVESTIGAZIONE E LA SICUREZZA	7,2	1.265
FACOLTA' DI SCIENZE DELLA FORMAZIONE	7,6	4.131

ESPERTO NELLA PROGETTAZIONE DELL'INSEGNAMENTO A DISTANZA (Classe 18) - Terni		
INSEGNAMENTO	Voto Medio¹	Numero Schede²
STATISTICA PER LA RICERCA SPERIMENTALE E TECNOLOGICA		(5)
FILOSOFIA E TEORIA DEI LINGUAGGI		(4)
TELECOMUNICAZIONI		(4)
DIRITTO DELL'UNIONE EUROPEA		(3)
INFORMATICA		(2)
PEDAGOGIA SPERIMENTALE		(2)
SOCIOLOGIA DEI PROCESSI ECONOMICI E DEL LAVORO		(2)
ESPERTO NELLA PROGETTAZIONE DELL'INSEGNAMENTO A DISTANZA - Terni	-	-
FACOLTA' DI SCIENZE DELLA FORMAZIONE	7,6	4.131

Note:

1 - In verde sono riportati i punteggi superiori alla media del Corso di Studio. In rosso è riportata la media del Corso di Studio. In giallo sono riportati i punteggi inferiori alla media del Corso di Studio. In grigio sono indicati gli insegnamenti rilevati ma non elaborati perchè con un numero di schede (meno di sei) non rappresentativo. In bianco con trattino sono indicati gli insegnamenti non rilevati.

2 - Tra parentesi è riportato il numero di schede non elaborate e non conteggiate nel totale del corso.

Università degli Studi di Perugia
 Valutazione della Didattica A.A.2009-2010
Facoltà di Scienze della Formazione

CONSULENZA PEDAGOGICA E COORDINAMENTO DI INTERVENTI FORMATIVI (Classe LM 85)		
INSEGNAMENTO	Voto Medio¹	Numero Schede²
STORIA CONTEMPORANEA	8,6	26
COMPETENZA NELLA LINGUA INGLESE	8,5	16
PSICOLOGIA DELLO SVILUPPO E DELL'EDUCAZIONE	8,3	15
FILOSOFIA DELLA COMUNICAZIONE E DELL'INTERPRETAZIONE	8,3	13
GNOSEOLOGIA DELLE SCIENZE UMANE	8,0	21
ANTROPOLOGIA DELL'EDUCAZIONE	7,9	17
FILOSOFIA DELL'EDUCAZIONE	7,6	9
VALUTAZIONE DELLA QUALITA' DEI PROCESSI FORMATIVI	7,4	17
COMPORAMENTI UMANI E SEGNI CULTURALI NEL PAESAGGIO	7,1	17
DIDATTICA SPECIALE E PROGETTAZIONE DEGLI INTERVENTI EDUCATIVI	7,0	11
SOCIOLOGIA DEI PROCESSI CULTURALI E COMUNICATIVI		(5)
ELABORAZIONE DELLE INFORMAZIONI NEI LEARNING OBJECTS		(2)
PROGETTAZIONE DI SOFTWARE DIDATTICI		(2)
TECNOLOGIE DELLA INFORMAZIONE E DELLA COMUNICAZIONE NEI PROCESSI FORMATIVI		(2)
VALUTAZIONE DELLA QUALITA' DEI PROCESSI FORMATIVI 2		(2)
DIDATTICA MUSEALE E PROGETTAZIONE DEGLI INTERVENTI EDUCATIVI		(1)
TECNOLOGIE DELL'ISTRUZIONE E DELL'APPRENDIMENTO E PROGETTAZIONE DI AMBIENTI E-LEARNING		(1)
TEORIE ESTETICHE E DI FILOSOFIA DELL'ARTE		(1)
MUSEOLOGIA E CRITICA ARTISTICA E DEL RESTAURO	-	-
STORIA DELL'ARTE MODERNA	-	-
STORIA DEL CRISTIANESIMO E DELLE CHIESE	-	-
STORIA DELL'ARTE MEDIEVALE	-	-
CONSULENZA PEDAGOGICA E COORDINAMENTO DI INTERVENTI FORMATIVI	7,9	162
FACOLTA' DI SCIENZE DELLA FORMAZIONE	7,6	4.131

Note:

1 - In verde sono riportati i punteggi superiori alla media del Corso di Studio. In rosso è riportata la media del Corso di Studio. In giallo sono riportati i punteggi inferiori alla media del Corso di Studio. In grigio sono indicati gli insegnamenti rilevati ma non elaborati perchè con un numero di schede (meno di sei) non rappresentativo. In bianco con trattino sono indicati gli insegnamenti non rilevati.

2 - Tra parentesi è riportato il numero di schede non elaborate e non conteggiate nel totale del corso.

Università degli Studi di Perugia
 Valutazione della Didattica A.A.2009-2010
Facoltà di Scienze della Formazione

SCIENZE DELLA FORMAZIONE PRIMARIA (Previgente Ordinamento)		
INSEGNAMENTO	Voto Medio¹	Numero Schede²
LETTERATURA FRANCESE	9,4	8
NEUROPSICHIATRIA INFANTILE-MODULO H	9,1	37
FILOSOFIA DELL'EDUCAZIONE	8,7	12
SOCIOLOGIA DEI PROCESSI CULTURALI	8,6	16
STORIA DELLA LINGUA ITALIANA	8,5	91
NEUROPSICHIATRIA INFANTILE	8,5	34
GEOGRAFIA UMANA	8,4	45
EDUCAZIONE AMBIENTALE	8,2	27
DIDATTICA DELLA LINGUA ITALIANA	8,3	23
DIDATTICA SPECIALE (MODULO H)	8,2	31
ESTETICA	8,2	8
PSICOLOGIA DELL'APPRENDIMENTO E DELLA MEMORIA	8,2	7
LETTERATURA PER L'INFANZIA	8,1	22
STORIA CONTEMPORANEA	8,1	60
DIDATTICA GENERALE	8,1	50
DIDATTICA DELLA MATEMATICA II	8,1	15
GEOGRAFIA	8,1	10
DIDATTICA DELLA STORIA	8,0	37
STORIA DELLA SCUOLA E DELLE ISTITUZIONI EDUCATIVE	8,0	7
TEORIA E METODOLOGIA DEL MOVIMENTO UMANO	7,9	51
DIDATTICA DELLA MATEMATICA I	7,8	13
DOCIMOLOGIA	7,8	35
GEOGRAFIA DEL PAESAGGIO E DELL'AMBIENTE	7,8	29
LINGUA INGLESE	7,7	29

segue

Note:

1 - In verde sono riportati i punteggi superiori alla media del Corso di Studio. In rosso è riportata la media del Corso di Studio. In giallo sono riportati i punteggi inferiori alla media del Corso di Studio. In grigio sono indicati gli insegnamenti rilevati ma non elaborati perchè con un numero di schede (meno di sei) non rappresentativo. In bianco con trattino sono indicati gli insegnamenti non rilevati.

2 - Tra parentesi è riportato il numero di schede non elaborate e non conteggiate nel totale del corso.

Università degli Studi di Perugia
 Valutazione della Didattica A.A.2009-2010
Facoltà di Scienze della Formazione

SCIENZE DELLA FORMAZIONE PRIMARIA (Previgente Ordinamento)		
INSEGNAMENTO	Voto Medio¹	Numero Schede²
LETTERATURA ITALIANA	7,7	66
PSICOLOGIA DELL'APPRENDIMENTO E DELLA MEMORIA-MODULO H	7,6	25
PSICOPATOLOGIA DELLO SVILUPPO	7,6	25
SOCIOLOGIA	7,6	50
PEDAGOGIA SPERIMENTALE	7,5	18
METODOLOGIA DELLA RICERCA PEDAGOGICA	7,5	54
INFORMATICA GENERALE	7,4	36
EDUCAZIONE COMPARATA	7,3	15
METODOLOGIA DELL'EDUCAZIONE MUSICALE I	7,2	11
METODOLOGIA DELL'EDUCAZIONE MUSICALE II	7,0	40
ISTITUZIONI DI MATEMATICHE	6,9	59
SOCIOLINGUISTICA	6,9	6
DISEGNO-DIDATTICA DELL'ARTE E DELL'IMMAGINE	6,1	78
PEDAGOGIA GENERALE	6,0	59
DIDATTICA DELLA FISICA I		(4)
PSICOLOGIA DEI LINGUAGGI E DELLA COMUNICAZIONE		(3)
EDUCAZIONE SANITARIA		(2)
PEDAGOGIA SOCIALE		(2)
ANTROPOLOGIA CULTURALE	-	-
DIDATTICA DELLA FISICA II	-	-
PSICOLOGIA DELLO SVILUPPO	-	-
SOCIOLOGIA DELL'EDUCAZIONE	-	-
SCIENZE DELLA FORMAZIONE PRIMARIA - L.P.O.	7,7	1.239
FACOLTA' DI SCIENZE DELLA FORMAZIONE	7,6	4.131

Note:

1 - In verde sono riportati i punteggi superiori alla media del Corso di Studio. In rosso è riportata la media del Corso di Studio. In giallo sono riportati i punteggi inferiori alla media del Corso di Studio. In grigio sono indicati gli insegnamenti rilevati ma non elaborati perchè con un numero di schede (meno di sei) non rappresentativo. In bianco con trattino sono indicati gli insegnamenti non rilevati.

2 - Tra parentesi è riportato il numero di schede non elaborate e non conteggiate nel totale del corso.

Università degli Studi di Perugia
 Valutazione della Didattica A.A.2009-2010
Facoltà di Scienze Matematiche
Fisiche e Naturali

SCIENZE BIOLOGICHE (Classe L 13)		
INSEGNAMENTO	Voto Medio¹	Numero Schede²
ANATOMIA COMPARATA	8,7	29
ENDOCRINOLOGIA GENERALE	8,5	17
GENETICA	8,4	17
IGIENE AMBIENTALE	8,3	8
CONTROLLO IGIENICO DI QUALITÀ DEGLI ALIMENTI	8,2	7
CITOLOGIA E ISTOLOGIA	8,2	41
SIMBIOSI E ASSOCIAZIONI ANIMALI	8,0	8
ENTOMOLOGIA	8,0	9
BIOTECNOLOGIE VEGETALI	7,9	11
LABORATORIO DI INFORMATICA	7,9	44
ANALISI BIOMEDICHE II-TECNICHE MICROBIOLOGICHE- VIROLOGICHE ED IMMUNOLOGICHE	7,9	31
BOTANICA	7,9	54
BIOETICA E DIRITTO	7,8	56
CHIMICA ORGANICA E LABORATORIO DI CHIMICA	7,7	31
CARATTERIZZAZIONE E DISTRIBUZIONE DI ORGANISMI VEGETALI ED ANIMALI	7,7	8
ECOLOGIA APPLICATA	7,7	9

segue

Note:

1 - In verde sono riportati i punteggi superiori alla media del Corso di Studio. In rosso è riportata la media del Corso di Studio. In giallo sono riportati i punteggi inferiori alla media del Corso di Studio. In grigio sono indicati gli insegnamenti rilevati ma non elaborati perchè con un numero di schede (meno di sei) non rappresentativo. In bianco con trattino sono indicati gli insegnamenti non rilevati.

2 - Tra parentesi è riportato il numero di schede non elaborate e non conteggiate nel totale del corso.

Università degli Studi di Perugia
 Valutazione della Didattica A.A.2009-2010
Facoltà di Scienze Matematiche
Fisiche e Naturali

SCIENZE BIOLOGICHE (Classe L 13)		
INSEGNAMENTO	Voto Medio¹	Numero Schede²
CHIMICA GENERALE E INORGANICA	7,7	69
ANATOMIA UMANA	7,7	63
TOSSICOLOGIA AMBIENTALE-TOSSICOLOGIA, ECOTOSSICOLOGIA	7,5	8
IDROBIOLOGIA	7,4	9
BIOLOGIA MOLECOLARE	7,4	32
TECNOLOGIE RICOMBINANTI	7,3	16
LABORATORIO MULTIMEDIALE	7,3	35
MICROBIOLOGIA	7,3	53
GESTIONE, RECUPERO E MONITORAGGIO AMBIENTALE	7,3	8
ECOLOGIA	7,3	15
IGIENE	7,2	30
ZOOLOGIA	7,1	23
ANATOMIA UMANA E FISILOGIA	6,9	12
MUTAGENESI	6,8	22
PREVENZIONE E SICUREZZA IN LABORATORIO	6,6	82
CITOMORFOLOGIA	6,6	18

segue

Note:

1 - In verde sono riportati i punteggi superiori alla media del Corso di Studio. In rosso è riportata la media del Corso di Studio. In giallo sono riportati i punteggi inferiori alla media del Corso di Studio. In grigio sono indicati gli insegnamenti rilevati ma non elaborati perchè con un numero di schede (meno di sei) non rappresentativo. In bianco con trattino sono indicati gli insegnamenti non rilevati.

2 - Tra parentesi è riportato il numero di schede non elaborate e non conteggiate nel totale del corso.

Università degli Studi di Perugia
 Valutazione della Didattica A.A.2009-2010
Facoltà di Scienze Matematiche
Fisiche e Naturali

SCIENZE BIOLOGICHE (Classe L 13)		
INSEGNAMENTO	Voto Medio¹	Numero Schede²
ELEMENTI DI EPIDEMIOLOGIA MOLECOLARE	6,6	22
SPERIMENTAZIONI IN VIVO	6,4	14
BIOLOGIA MOLECOLARE DELLA CELLULA	6,3	6
FISICA	6,0	40
IMMUNOLOGIA E VIROLOGIA	5,6	18
ANALISI BIOMEDICHE I-ANALISI BIOCHIMICO-CLINICHE	5,3	29
MATEMATICA E STATISTICA	5,1	39
BIOCHIMICA DELLA NUTRIZIONE		(5)
PRODOTTI ALIMENTARI TIPICI		(4)
CHIMICA DEGLI ALIMENTI		(4)
LABORATORIO DI ANALISI CHIMICA DEGLI ALIMENTI		(4)
BOTANICA EVOLUZIONISTICA		(3)
FISIOLOGIA DELLA NUTRIZIONE E NUTRIZIONE UMANA		(2)
IGIENE DEGLI ALIMENTI E DELLA NUTRIZIONE, TOSSICOLOGIA ALIMENTARE		(2)
BIOFISICA	-	-
SCIENZA DELL'ALIMENTAZIONE	-	-
SCIENZE BIOLOGICHE	7,3	1.043
FACOLTA' DI SCIENZE MATEMATICHE FISICHE E NATURALI	7,6	4.422

Note:

1 - In verde sono riportati i punteggi superiori alla media del Corso di Studio. In rosso è riportata la media del Corso di Studio. In giallo sono riportati i punteggi inferiori alla media del Corso di Studio. In grigio sono indicati gli insegnamenti rilevati ma non elaborati perchè con un numero di schede (meno di sei) non rappresentativo. In bianco con trattino sono indicati gli insegnamenti non rilevati.

2 - Tra parentesi è riportato il numero di schede non elaborate e non conteggiate nel totale del corso.

Università degli Studi di Perugia
 Valutazione della Didattica A.A.2009-2010
Facoltà di Scienze Matematiche
Fisiche e Naturali

CHIMICA (Classe L 27)		
INSEGNAMENTO	Voto Medio¹	Numero Schede²
CHIMICA DELLO STATO SOLIDO	9,1	10
MATEMATICA 2	9,0	38
PROGETTAZIONE MOLECOLARE	9,0	16
CHIMICA GENERALE E INORGANICA	8,7	39
SPETTROCHIMICA	8,6	18
CATALISI	8,4	6
CHIMICA DEL RESTAURO	8,4	8
CHIMICA ORGANICA 1	8,3	32
CHIMICA BIOORGANICA	8,3	12
RELAZIONI STRUTTURA PROPRIETA'	8,3	14
FISICA 1	8,1	17
COMPLEMENTI DI CHIMICA FISICA	8,1	17
CHIMICA ANALITICA INORGANICA	7,8	25

segue

Note:

1 - In verde sono riportati i punteggi superiori alla media del Corso di Studio. In rosso è riportata la media del Corso di Studio. In giallo sono riportati i punteggi inferiori alla media del Corso di Studio. In grigio sono indicati gli insegnamenti rilevati ma non elaborati perchè con un numero di schede (meno di sei) non rappresentativo. In bianco con trattino sono indicati gli insegnamenti non rilevati.

2 - Tra parentesi è riportato il numero di schede non elaborate e non conteggiate nel totale del corso.

Università degli Studi di Perugia
 Valutazione della Didattica A.A.2009-2010
Facoltà di Scienze Matematiche
Fisiche e Naturali

CHIMICA (Classe L 27)		
INSEGNAMENTO	Voto Medio¹	Numero Schede²
CHIMICA FISICA 2	7,7	34
INFORMATICA	7,2	22
MATEMATICA 1	7,1	26
CHIMICA ORGANICA 2	7,0	37
SICUREZZA NEI LABORATORI	6,8	19
CHIMICA FISICA 1	6,6	29
CHIMICA BIOLOGICA	6,2	20
CHIMICA ANALITICA STRUMENTALE	5,9	23
CHIMICA INORGANICA	4,9	22
FISICA 2	4,9	14
SIMULAZIONI MOLECOLARI		(5)
CHIMICA AL CALCOLATORE	-	-
INGLESE	-	-
CHIMICA	7,6	498
FACOLTA' DI SCIENZE MATEMATICHE FISICHE E NATURALI	7,6	4.422

Note:

1 - In verde sono riportati i punteggi superiori alla media del Corso di Studio. In rosso è riportata la media del Corso di Studio. In giallo sono riportati i punteggi inferiori alla media del Corso di Studio. In grigio sono indicati gli insegnamenti rilevati ma non elaborati perchè con un numero di schede (meno di sei) non rappresentativo. In bianco con trattino sono indicati gli insegnamenti non rilevati.

2 - Tra parentesi è riportato il numero di schede non elaborate e non conteggiate nel totale del corso.

Università degli Studi di Perugia
 Valutazione della Didattica A.A.2009-2010
Facoltà di Scienze Matematiche
Fisiche e Naturali

FISICA (Classe L 30)		
INSEGNAMENTO	Voto Medio¹	Numero Schede²
FISICA III	9,1	10
FISICA DELL'INFORMAZIONE	9,1	8
COMPLEMENTI DI STRUTTURA DELLA MATERIA	9,0	10
CHIMICA	8,5	13
LABORATORIO I	8,4	15
MECCANICA QUANTISTICA	8,3	11
ANALISI MATEMATICA II	8,2	16
COMPLEMENTI DI FISICA	8,0	9
METODI MATEMATICI PER LA FISICA	7,7	8
ANALISI MATEMATICA I	7,6	22
COMPLEMENTI DI MECCANICA QUANTISTICA	7,6	9
FISICA NUCLEARE E SUBNUCLEARE	7,5	9
LABORATORIO DI ELETTRONICA	7,5	12
GEOMETRIA	7,2	24
LABORATORIO II	7,0	13
STRUTTURA DELLA MATERIA	6,9	11

segue

Note:

1 - In verde sono riportati i punteggi superiori alla media del Corso di Studio. In rosso è riportata la media del Corso di Studio. In giallo sono riportati i punteggi inferiori alla media del Corso di Studio. In grigio sono indicati gli insegnamenti rilevati ma non elaborati perchè con un numero di schede (meno di sei) non rappresentativo. In bianco con trattino sono indicati gli insegnamenti non rilevati.

2 - Tra parentesi è riportato il numero di schede non elaborate e non conteggiate nel totale del corso.

Università degli Studi di Perugia
 Valutazione della Didattica A.A.2009-2010
Facoltà di Scienze Matematiche
Fisiche e Naturali

FISICA (Classe L 30)		
INSEGNAMENTO	Voto Medio¹	Numero Schede²
FONDAMENTI DI ASTRONOMIA	6,8	6
INFORMATICA PER LA FISICA	5,9	14
FISICA I	4,5	14
FISICA II		(5)
COMPLEMENTI DI FISICA NUCLEARE E SUBNUCLEARE		(5)
INFORMATICA PER LA FISICA III		(5)
METODI COMPUTAZIONALI PER LA FISICA		(4)
RADIOATTIVITÀ CON LABORATORIO		(4)
BIOFISICA		(4)
ACQUISIZIONE E ANALISI DATI		(3)
FISICA AMBIENTALE		(2)
FISICA MEDICA		(2)
MECCANICA CELESTE		(2)
TECNICHE DIAGNOSTICHE PER IMMAGINI	-	-
MECCANICA CELESTE - MODELLI MATEMATICI	-	-
FISICA	7,5	234
FACOLTA' DI SCIENZE MATEMATICHE FISICHE E NATURALI	7,6	4.422

Note:

1 - In verde sono riportati i punteggi superiori alla media del Corso di Studio. In rosso è riportata la media del Corso di Studio. In giallo sono riportati i punteggi inferiori alla media del Corso di Studio. In grigio sono indicati gli insegnamenti rilevati ma non elaborati perchè con un numero di schede (meno di sei) non rappresentativo. In bianco con trattino sono indicati gli insegnamenti non rilevati.

2 - Tra parentesi è riportato il numero di schede non elaborate e non conteggiate nel totale del corso.

Università degli Studi di Perugia
 Valutazione della Didattica A.A.2009-2010
Facoltà di Scienze Matematiche
Fisiche e Naturali

INFORMATICA (Classe L 31)		
INSEGNAMENTO	Voto Medio¹	Numero Schede²
INGEGNERIA DEL SOFTWARE	9,3	7
TRATTAMENTO DELLE IMMAGINI DIGITALI	8,9	15
RETI DI CALCOLATORI-PROTOCOLLI	8,8	23
ARCHITETTURA DEGLI ELABORATORI CON LABORATORIO	8,2	32
FISICA GENERALE	8,1	24
BASI DI DATI E SISTEMI INFORMATIVI	8,1	27
CALCOLO NUMERICO	8,0	22
APPLICAZIONI E CALCOLO IN RETE	7,9	10
LABORATORIO RETI DI COMPUTER	7,9	13
ANALISI MATEMATICA	7,9	15
LABORATORIO DI BASI DI DATI	7,9	6
PROGRAMMAZIONE I CON LABORATORIO	7,7	45
SISTEMI OPERATIVI CON LABORATORIO	7,5	27
SISTEMI APERTI E DISTRIBUITI	7,5	13
SISTEMI MULTIMEDIALI	7,5	21

segue

Note:

1 - In verde sono riportati i punteggi superiori alla media del Corso di Studio. In rosso è riportata la media del Corso di Studio. In giallo sono riportati i punteggi inferiori alla media del Corso di Studio. In grigio sono indicati gli insegnamenti rilevati ma non elaborati perchè con un numero di schede (meno di sei) non rappresentativo. In bianco con trattino sono indicati gli insegnamenti non rilevati.

2 - Tra parentesi è riportato il numero di schede non elaborate e non conteggiate nel totale del corso.

Università degli Studi di Perugia
 Valutazione della Didattica A.A.2009-2010
Facoltà di Scienze Matematiche
Fisiche e Naturali

INFORMATICA (Classe L 31)		
INSEGNAMENTO	Voto Medio¹	Numero Schede²
CALCOLO DELLE PROBABILITA' E STATISTICA MATEMATICA	7,5	27
ARCHITETTURA DELLE RETI DI COMPUTER	7,4	8
ALGORITMI E STRUTTURE DATI CON LABORATORIO	7,3	28
LINGUAGGI FORMALI E COMPILATORI	7,1	9
MATEMATICA DISCRETA	6,9	33
PROGRAMMAZIONE II CON LABORATORIO	6,5	14
LINGUAGGI DI REALTÀ VIRTUALE		(2)
MODELLISTICA MOLECOLARE		(2)
TECNICHE DI ACQUISIZIONE DATI I		(2)
FISICA DEI DISPOSITIVI ELETTRONICI	-	-
LABORATORIO DI LINGUAGGI DI REALTÀ VIRTUALE	-	-
SOFTWARE FLOSS	-	-
TECNICHE DI ACQUISIZIONE DATI II	-	-
INFORMATICA	7,8	419
FACOLTA' DI SCIENZE MATEMATICHE FISICHE E NATURALI	7,6	4.422

Note:

1 - In verde sono riportati i punteggi superiori alla media del Corso di Studio. In rosso è riportata la media del Corso di Studio. In giallo sono riportati i punteggi inferiori alla media del Corso di Studio. In grigio sono indicati gli insegnamenti rilevati ma non elaborati perchè con un numero di schede (meno di sei) non rappresentativo. In bianco con trattino sono indicati gli insegnamenti non rilevati.

2 - Tra parentesi è riportato il numero di schede non elaborate e non conteggiate nel totale del corso.

Università degli Studi di Perugia
 Valutazione della Didattica A.A.2009-2010
Facoltà di Scienze Matematiche
Fisiche e Naturali

ATTIVITÀ DI PROTEZIONE CIVILE (Classe L 32) - Foligno (PG)		
INSEGNAMENTO	Voto Medio¹	Numero Schede²
RISCHIO SANITARIO	8,1	6
CHIMICA GENERALE	8,0	15
GEOLOGIA	8,0	12
INFORMATICA	7,5	13
ECOLOGIA	7,5	9
FISICA	7,3	7
ISTITUZIONI DI MATEMATICA	6,9	7
FISIOLOGIA		(5)
MEDICINA D'URGENZA E PRIMO SOCCORSO		(5)
RISCHIO CHIMICO		(5)
BIOCHIMICA GENERALE E APPLICATA		(4)
PROBABILITA' E STATISTICA		(4)
RISCHIO GEOLOGICO		(4)
BOTANICA		(3)
ATTIVITÀ DI PROTEZIONE CIVILE	7,7	69
FACOLTA' DI SCIENZE MATEMATICHE FISICHE E NATURALI	7,6	4.422

Note:

1 - In verde sono riportati i punteggi superiori alla media del Corso di Studio. In rosso è riportata la media del Corso di Studio. In giallo sono riportati i punteggi inferiori alla media del Corso di Studio. In grigio sono indicati gli insegnamenti rilevati ma non elaborati perchè con un numero di schede (meno di sei) non rappresentativo. In bianco con trattino sono indicati gli insegnamenti non rilevati.

2 - Tra parentesi è riportato il numero di schede non elaborate e non consegnate nel totale del corso.

Università degli Studi di Perugia
 Valutazione della Didattica A.A.2009-2010
Facoltà di Scienze Matematiche
Fisiche e Naturali

SCIENZE NATURALI (Classe L 32)		
INSEGNAMENTO	Voto Medio¹	Numero Schede²
GEOLOGIA DEL QUATERNARIO	9,2	8
ZOOGEOGRAFIA	9,1	7
ZOOLOGIA	8,7	14
CHIMICA ORGANICA PER SCIENZE NATURALI	8,6	10
BOTANICA AMBIENTALE 2	8,6	9
GEOFISICA APPLICATA	8,5	8
INTRODUZIONE ALLO STUDIO DEL TERRITORIO	8,4	10
ZOOLOGIA 4	8,3	8
FILOGENESI E BIODIVERSITÀ ANIMALE	8,2	7
BIOLOGIA CELLULARE E GENETICA	8,2	14
MINERALOGIA	8,1	10
ANTROPOLOGIA	8,0	7
FILOGENESI E BIODIVERSITÀ VEGETALE	7,8	7
ECOFISIOLOGIA VEGETALE	7,7	7
CORSO INTEGRATO DI GEOLOGIA E PALEONTOLOGIA	7,6	6
ECOLOGIA 3	7,4	8
ZOOLOGIA 3	7,3	6
GEOGRAFIA FISICA	7,2	8
BOTANICA GENERALE	7,0	14
CHIMICA GENERALE PER SCIENZE NATURALI	7,0	15

segue

Note:

1 - In verde sono riportati i punteggi superiori alla media del Corso di Studio. In rosso è riportata la media del Corso di Studio. In giallo sono riportati i punteggi inferiori alla media del Corso di Studio. In grigio sono indicati gli insegnamenti rilevati ma non elaborati perchè con un numero di schede (meno di sei) non rappresentativo. In bianco con trattino sono indicati gli insegnamenti non rilevati.

2 - Tra parentesi è riportato il numero di schede non elaborate e non conteggiate nel totale del corso.

Università degli Studi di Perugia
 Valutazione della Didattica A.A.2009-2010
Facoltà di Scienze Matematiche
Fisiche e Naturali

SCIENZE NATURALI (Classe L 32)		
INSEGNAMENTO	Voto Medio¹	Numero Schede²
MATEMATICA PER SCIENZE NATURALI	6,4	14
FISICA PER SCIENZE NATURALI	6,1	10
BIOLOGIA DELLA PESCA		(5)
PALEONTOLOGIA		(5)
LABORATORIO DI DIDATTICA DI SCIENZE DELLA TERRA		(4)
FLORA E VEGETAZIONE REGIONALE		(3)
CARTOGRAFIA GEOBOTANICA	-	-
ENTOMOLOGIA	-	-
INFORMATICA	-	-
INGLESE	-	-
ISTOLOGIA COMPARATA	-	-
MINERALOGIA AMBIENTALE	-	-
PALINOLOGIA	-	-
ZOOLOGIA AMBIENTALE	-	-
ATTIVITÀ SUL CAMPO DI SCIENZE DELLA TERRA	-	-
LABORATORIO DI DIDATTICA DI SCIENZE DELLA TERRA	-	-
SCIENZE NATURALI	7,8	207
FACOLTA' DI SCIENZE MATEMATICHE FISICHE E NATURALI	7,6	4.422

Note:

1 - In verde sono riportati i punteggi superiori alla media del Corso di Studio. In rosso è riportata la media del Corso di Studio. In giallo sono riportati i punteggi inferiori alla media del Corso di Studio. In grigio sono indicati gli insegnamenti rilevati ma non elaborati perchè con un numero di schede (meno di sei) non rappresentativo. In bianco con trattino sono indicati gli insegnamenti non rilevati.

2 - Tra parentesi è riportato il numero di schede non elaborate e non conteggiate nel totale del corso.

Università degli Studi di Perugia
 Valutazione della Didattica A.A.2009-2010
Facoltà di Scienze Matematiche
Fisiche e Naturali

GEOLOGIA (Classe L 34) ex SCIENZE GEOLOGICHE		
INSEGNAMENTO	Voto Medio¹	Numero Schede²
SEDIMENTOLOGIA 2	9,4	7
GEOLOGIA STRUTTURALE	8,9	8
VULCANOLOGIA	8,7	15
ESERCITAZIONI INTERDISCIPLINARI SUL TERRENO 1	8,7	15
ESERCITAZIONI INTERDISCIPLINARI SUL TERRENO 2	8,2	15
GEOLOGIA AMBIENTALE	8,2	12
PETROGRAFIA	8,2	12
GEOLOGIA 2	8,2	12
CHIMICA	7,8	26
PETROGRAFIA DEL SEDIMENTARIO	7,8	8
GEOLOGIA TECNICA	7,8	6
FONDAMENTI DI GEOCHIMICA	7,8	12
PALEONTOLOGIA	7,8	22
INFORMATICA E STATISTICA	7,4	15
SEDIMENTOLOGIA 1	7,2	8
MINERALOGIA	7,2	50
GEOLOGIA 1	7,2	12
MATEMATICA	7,1	9
GEOMORFOLOGIA	7,1	11
GEOGRAFIA FISICA E CARTOGRAFIA	6,2	21

segue

Note:

1 - In verde sono riportati i punteggi superiori alla media del Corso di Studio. In rosso è riportata la media del Corso di Studio. In giallo sono riportati i punteggi inferiori alla media del Corso di Studio. In grigio sono indicati gli insegnamenti rilevati ma non elaborati perchè con un numero di schede (meno di sei) non rappresentativo. In bianco con trattino sono indicati gli insegnamenti non rilevati.

2 - Tra parentesi è riportato il numero di schede non elaborate e non conteggiate nel totale del corso.

Università degli Studi di Perugia
 Valutazione della Didattica A.A.2009-2010
Facoltà di Scienze Matematiche
Fisiche e Naturali

GEOLOGIA (Classe L 34) ex SCIENZE GEOLOGICHE		
INSEGNAMENTO	Voto Medio¹	Numero Schede²
FISICA TERRESTRE	6,1	11
PROSPEZIONI GEOFISICHE 1	5,3	11
FOTOGEOLOGIA		(5)
GEOMORFOLOGIA 2		(5)
MICROPALEONTOLOGIA		(5)
TOPOGRAFIA		(4)
GEOCHIMICA APPLICATA 2		(3)
FISICA	-	-
CHIMICA AMBIENTALE	-	-
GEOCHIMICA APPLICATA	-	-
GEOGRAFIA FISICA 2	-	-
GEOLOGIA STRATIGRAFICA 1	-	-
GEOPEDOLOGIA	-	-
MATERIALI LAPIDEI E ARCHEOMETRIA	-	-
MINERALOGIA APPLICATA	-	-
PETROGRAFIA 2	-	-
PETROLOGIA 1	-	-
PIATTAFORME CARBONATICHE	-	-
GEOLOGIA	7,6	318
FACOLTA' DI SCIENZE MATEMATICHE FISICHE E NATURALI	7,6	4.422

Note:

1 - In verde sono riportati i punteggi superiori alla media del Corso di Studio. In rosso è riportata la media del Corso di Studio. In giallo sono riportati i punteggi inferiori alla media del Corso di Studio. In grigio sono indicati gli insegnamenti rilevati ma non elaborati perchè con un numero di schede (meno di sei) non rappresentativo. In bianco con trattino sono indicati gli insegnamenti non rilevati.

2 - Tra parentesi è riportato il numero di schede non elaborate e non conteggiate nel totale del corso.

Università degli Studi di Perugia
 Valutazione della Didattica A.A.2009-2010
Facoltà di Scienze Matematiche
Fisiche e Naturali

MATEMATICA (Classe L 35)		
INSEGNAMENTO	Voto Medio¹	Numero Schede²
EQUAZIONI DIFFERENZIALI 1	9,6	6
METODI MATEMATICI PER L'ECONOMIA 1	8,3	10
STATISTICA MATEMATICA 1	8,1	13
ANALISI NUMERICA 2	8,1	25
DIDATTICA DELLA MATEMATICA 1	8,1	15
TOPOLOGIA 1	8,0	15
MECCANICA RAZIONALE 1	8,0	39
GEOMETRIA COMBINATORIA 1	8,0	12
ALGEBRA 1	8,0	33
GEOMETRIA 2	8,0	48
STORIA DELLE MATEMATICHE 1	7,9	16
ALGEBRA SUPERIORE 1	7,9	11
ANALISI NUMERICA 1	7,9	37
ANALISI MATEMATICA 2	7,7	38
TEORIA DELLE DECISIONI 1	7,7	14
ANALISI MATEMATICA 1	7,6	43
GEOMETRIA 1	7,5	38

segue

Note:

1 - In verde sono riportati i punteggi superiori alla media del Corso di Studio. In rosso è riportata la media del Corso di Studio. In giallo sono riportati i punteggi inferiori alla media del Corso di Studio. In grigio sono indicati gli insegnamenti rilevati ma non elaborati perchè con un numero di schede (meno di sei) non rappresentativo. In bianco con trattino sono indicati gli insegnamenti non rilevati.

2 - Tra parentesi è riportato il numero di schede non elaborate e non consegnate nel totale del corso.

Università degli Studi di Perugia
 Valutazione della Didattica A.A.2009-2010
Facoltà di Scienze Matematiche
Fisiche e Naturali

MATEMATICA (Classe L 35)		
INSEGNAMENTO	Voto Medio¹	Numero Schede²
MATEMATICA APPLICATA 1	7,5	23
FISICA 1	7,4	32
GEOMETRIA 3	7,2	29
MECCANICA RAZIONALE 1	7,2	21
PROBABILITA' E STATISTICA	7,2	36
ANALISI MATEMATICA 3	7,1	35
FISICA MATEMATICA CON LABORATORIO 1	7,0	28
MATEMATICHE ELEMENTARI DA UN PUNTO DI VISTA SUPERIORE 1	6,8	13
FISICA 2	6,4	11
INFORMATICA 1	4,9	20
LABORATORIO DI PROGRAMMAZIONE E CALCOLO 2		(5)
GEOMETRIA 4		(5)
MATEMATICHE COMPLEMENTARI 1		(5)
LABORATORIO DI PROGRAMMAZIONE E CALCOLO 1		(3)
LABORATORIO DI SPERIMENTAZIONE DI FISICA 1		(3)
GEOMETRIA SUPERIORE 1	-	-
MATEMATICA	7,5	661
FACOLTA' DI SCIENZE MATEMATICHE FISICHE E NATURALI	7,6	4.422

Note:

1 - In verde sono riportati i punteggi superiori alla media del Corso di Studio. In rosso è riportata la media del Corso di Studio. In giallo sono riportati i punteggi inferiori alla media del Corso di Studio. In grigio sono indicati gli insegnamenti rilevati ma non elaborati perchè con un numero di schede (meno di sei) non rappresentativo. In bianco con trattino sono indicati gli insegnamenti non rilevati.

2 - Tra parentesi è riportato il numero di schede non elaborate e non conteggiate nel totale del corso.

Università degli Studi di Perugia
 Valutazione della Didattica A.A.2009-2010
Facoltà di Scienze Matematiche
Fisiche e Naturali

BIOTECNOLOGIE MOLECOLARI E INDUSTRIALI (Classe LM 8) ex BIOTECNOLOGIE CHIMICO-INDUSTRIALI		
INSEGNAMENTO	Voto Medio¹	Numero Schede²
DIRITTO DELL'INNOVAZIONE BIOTECNOLOGICA	9,4	14
TECNICHE SPETTROSCOPICHE APPLICATE	8,0	12
PRODOTTI, PROCESSI E IMPIANTI BIOTECNOLOGICI	7,4	14
TECNOLOGIE ENERGETICHE	7,1	7
MATERIALI PER LE BIOTECNOLOGIE	7,1	10
CHIMICA BIOINORGANICA	6,9	9
BIOTECNOLOGIE RICOMBINANTI		(5)
METODI FISICI E MATEMATICI APPLICATI ALLE BIOTECNOLOGIE		(5)
PRODOTTI E PROCESSI BIOTECNOLOGICI	-	-
BIOTECNOLOGIE MOLECOLARI E INDUSTRIALI	7,8	66
FACOLTA' DI SCIENZE MATEMATICHE FISICHE E NATURALI	7,6	4.422

Note:

1 - In verde sono riportati i punteggi superiori alla media del Corso di Studio. In rosso è riportata la media del Corso di Studio. In giallo sono riportati i punteggi inferiori alla media del Corso di Studio. In grigio sono indicati gli insegnamenti rilevati ma non elaborati perchè con un numero di schede (meno di sei) non rappresentativo. In bianco con trattino sono indicati gli insegnamenti non rilevati.

2 - Tra parentesi è riportato il numero di schede non elaborate e non consegnate nel totale del corso.

Università degli Studi di Perugia
 Valutazione della Didattica A.A.2009-2010
Facoltà di Scienze Matematiche
Fisiche e Naturali

FISICA (Classe LM 17)		
INSEGNAMENTO	Voto Medio¹	Numero Schede²
INTRODUZIONE ALLA RELATIVITÀ GENERALE	9,0	8
ELETTRODINAMICA	8,0	11
LABORATORIO DI FISICA	7,8	10
TEORIA QUANTISTICA DEI CAMPI	7,7	6
FISICA TEORICA I	7,6	13
FISICA DELLA MATERIA	7,0	10
FISICA DELLE PARTICELLE ELEMENTARI	7,0	6
MECCANICA STATISTICA	6,8	7
COSMOLOGIA ED ASTROPARTICELLE		(5)
FISICA ATOMICA		(5)
SPETTROSCOPIA		(5)
LABORATORIO DI FISICA DELLA MATERIA II		(5)
ASTROFISICA DELLE ALTE ENERGIE		(4)
ESPERIMENTI DI FISICA DELLE ALTE ENERGIE		(4)

segue

Note:

1 - In verde sono riportati i punteggi superiori alla media del Corso di Studio. In rosso è riportata la media del Corso di Studio. In giallo sono riportati i punteggi inferiori alla media del Corso di Studio. In grigio sono indicati gli insegnamenti rilevati ma non elaborati perchè con un numero di schede (meno di sei) non rappresentativo. In bianco con trattino sono indicati gli insegnamenti non rilevati.

2 - Tra parentesi è riportato il numero di schede non elaborate e non conteggiate nel totale del corso.

Università degli Studi di Perugia
 Valutazione della Didattica A.A.2009-2010
Facoltà di Scienze Matematiche
Fisiche e Naturali

FISICA (Classe LM 17)		
INSEGNAMENTO	Voto Medio¹	Numero Schede²
FISICA DELLO STATO SOLIDO II		(4)
PARTICELLE ELEMENTARI		(4)
ASTROFISICA		(3)
LABORATORIO DI FISICA NUCLEARE E SUBNUCLEARE II		(3)
METODI MATEMATICI AVANZATI PER LA FISICA		(3)
TEORIA DELLA DIFFUSIONE E DEI SISTEMI A MULTICORPI II		(3)
FISICA DEI MEZZI CONTINUI		(2)
RIVELATORI PER LA FISICA DELLE ALTE ENERGIE		(2)
FISICA TEORICA II		(2)
COMPLEMENTI DI FISICA DELLE PARTICELLE ELEMENTARI	-	-
FISICA TEORICA II	-	-
RIVELATORI A SEMICONDUTTORI	-	-
FISICA-LM	7,6	71
FACOLTA' DI SCIENZE MATEMATICHE FISICHE E NATURALI	7,6	4.422

Note:

1 - In verde sono riportati i punteggi superiori alla media del Corso di Studio. In rosso è riportata la media del Corso di Studio. In giallo sono riportati i punteggi inferiori alla media del Corso di Studio. In grigio sono indicati gli insegnamenti rilevati ma non elaborati perchè con un numero di schede (meno di sei) non rappresentativo. In bianco con trattino sono indicati gli insegnamenti non rilevati.

2 - Tra parentesi è riportato il numero di schede non elaborate e non conteggiate nel totale del corso.

Università degli Studi di Perugia
 Valutazione della Didattica A.A.2009-2010
Facoltà di Scienze Matematiche
Fisiche e Naturali

INFORMATICA (Classe LM 18)		
INSEGNAMENTO	Voto Medio¹	Numero Schede²
MODELLI E METODI DELL'INTELLIGENZA ARTIFICIALE	8,0	7
CRITTOGRAFIA	7,9	8
ELEMENTI DI SICUREZZA INFORMATICA	7,8	14
BASI DI DATI E DATA MINING	7,7	17
SISTEMI OPERATIVI	7,5	8
DIRITTO DELL'INFORMATICA E DELLE COMUNICAZIONI	7,2	8
ALGORITMI E EURISTICHE		(5)
PIANIFICAZIONE E VALUTAZIONE DELLA SICUREZZA INFORMATICA		(5)
PROGRAMMAZIONE E GESTIONE DELLA SICUREZZA CON LABORATORIO		(5)
INFORMATICA TEORICA		(3)
STRUTTURE ATOMICHE E MOLECOLARI		(3)
RICERCA OPERATIVA		(2)
RETI DI CALCOLATORI CON LABORATORIO		(2)
COMPLEMENTI DI INTELLIGENZA ARTIFICIALE	-	-
PROGRAMMAZIONE DICHIARATIVA E AUTOMAZIONE DEL RAGIONAMENTO	-	-
INFORMATICA-LM	7,7	62
FACOLTA' DI SCIENZE MATEMATICHE FISICHE E NATURALI	7,6	4.422

Note:

1 - In verde sono riportati i punteggi superiori alla media del Corso di Studio. In rosso è riportata la media del Corso di Studio. In giallo sono riportati i punteggi inferiori alla media del Corso di Studio. In grigio sono indicati gli insegnamenti rilevati ma non elaborati perchè con un numero di schede (meno di sei) non rappresentativo. In bianco con trattino sono indicati gli insegnamenti non rilevati.

2 - Tra parentesi è riportato il numero di schede non elaborate e non conteggiate nel totale del corso.

Università degli Studi di Perugia
 Valutazione della Didattica A.A.2009-2010
Facoltà di Scienze Matematiche
Fisiche e Naturali

MATEMATICA (Classe LM 40)		
INSEGNAMENTO	Voto Medio¹	Numero Schede²
FISICA MATEMATICA 2	8,7	21
ALGEBRA 3	8,3	23
TEORIA DELL'INFORMAZIONE 2	8,1	9
GEOMETRIA 6	8,1	10
MECCANICA SUPERIORE 1	8,1	9
ANALISI MATEMATICA 5	7,8	20
TOPOLOGIA 2	7,4	9
GEOMETRIA 5	7,4	14
ANALISI MATEMATICA 6	7,0	12
INFORMATICA 3	6,7	13
PROBABILITÀ 2		(5)
EPISTEMOLOGIA		(4)
MODELLI MATEMATICI PER LE APPLICAZIONI E LA DIDATTICA		(4)
GEOMETRIA COMBINATORIA 2		(4)
ANALISI NUMERICA 3		(3)
LABORATORIO DI DIDATTICA DELLA MATEMATICA		(2)
ANALISI SUPERIORE 1		(1)
ELEMENTI DI LOGICA 2		(1)
MATEMATICA	7,9	140
FACOLTA' DI SCIENZE MATEMATICHE FISICHE E NATURALI	7,6	4.422

Note:

1 - In verde sono riportati i punteggi superiori alla media del Corso di Studio. In rosso è riportata la media del Corso di Studio. In giallo sono riportati i punteggi inferiori alla media del Corso di Studio. In grigio sono indicati gli insegnamenti rilevati ma non elaborati perchè con un numero di schede (meno di sei) non rappresentativo. In bianco con trattino sono indicati gli insegnamenti non rilevati.

2 - Tra parentesi è riportato il numero di schede non elaborate e non conteggiate nel totale del corso.

Università degli Studi di Perugia
 Valutazione della Didattica A.A.2009-2010
Facoltà di Scienze Matematiche
Fisiche e Naturali

SCIENZE CHIMICHE (Classe LM 54)		
INSEGNAMENTO	Voto Medio¹	Numero Schede²
CHIMICA ORGANICA 5	9,1	13
CHEMIOINFORMATICA	9,0	12
CHIMICA ORGANICA 3	8,9	12
OTTIMIZZAZIONE DI PROCESSO	8,7	27
FOTOCHIMICA	8,7	11
CHIMICA VERDE	8,6	10
SPETTROSCOPIA	8,6	12
CHIMICA ORGANICA 4	8,4	9
CHIMICA FISICA 3	8,2	13
MICROSCOPIE AD ALTA RISOLUZIONE	8,0	12
CHIMICA FISICA 4	7,4	14
CHIMICA DEI POLIMERI	6,9	13
CHIMICA DEI MATERIALI		(5)
CHIMICA ORGANICA SUPERIORE		(5)

segue

Note:

1 - In verde sono riportati i punteggi superiori alla media del Corso di Studio. In rosso è riportata la media del Corso di Studio. In giallo sono riportati i punteggi inferiori alla media del Corso di Studio. In grigio sono indicati gli insegnamenti rilevati ma non elaborati perchè con un numero di schede (meno di sei) non rappresentativo. In bianco con trattino sono indicati gli insegnamenti non rilevati.

2 - Tra parentesi è riportato il numero di schede non elaborate e non conteggiate nel totale del corso.

Università degli Studi di Perugia
 Valutazione della Didattica A.A.2009-2010
Facoltà di Scienze Matematiche
Fisiche e Naturali

SCIENZE CHIMICHE (Classe LM 54)		
INSEGNAMENTO	Voto Medio¹	Numero Schede²
STEREOCHIMICA		(5)
CRISTALLOCHIMICA		(3)
CHIMICA COMPUTAZIONALE	-	-
CHIMICA INORGANICA 2	-	-
CHIMICA TEORICA	-	-
CINETICA CHIMICA E DINAMICA MOLECOLARE	-	-
DINAMICA DI NANOSTRUTTURE	-	-
ELEMENTI DI CHIMICA TEORICA E COMPUTAZIONALE	-	-
METODI MATEMATICI PER LA CHIMICA	-	-
MODELLISTICA DELL'ATMOSFERA	-	-
SCIENZE CHIMICHE	8,4	158
FACOLTA' DI SCIENZE MATEMATICHE FISICHE E NATURALI	7,6	4.422

Note:

1 - In verde sono riportati i punteggi superiori alla media del Corso di Studio. In rosso è riportata la media del Corso di Studio. In giallo sono riportati i punteggi inferiori alla media del Corso di Studio. In grigio sono indicati gli insegnamenti rilevati ma non elaborati perchè con un numero di schede (meno di sei) non rappresentativo. In bianco con trattino sono indicati gli insegnamenti non rilevati.

2 - Tra parentesi è riportato il numero di schede non elaborate e non conteggiate nel totale del corso.

Università degli Studi di Perugia
 Valutazione della Didattica A.A.2009-2010
Facoltà di Scienze Matematiche
Fisiche e Naturali

SCIENZE E TECNOLOGIE GEOLOGICHE (Classe LM 74) ex RISORSE E RISCHI GEOLOGICI		
INSEGNAMENTO	Voto Medio¹	Numero Schede²
IDROGEOLOGIA E RISCHIO IDROGEOLOGICO	8,2	9
RISCHIO VULCANICO	8,0	11
G.I.S. SISTEMI INFORMATIVI GEOGRAFICI	7,7	9
FISICA DEI MINERALI	7,6	12
GEOCHIMICA	7,5	13
GEODINAMICA E BACINI SEDIMENTARI	7,4	29
GEORISORSE MINERARIE	7,3	8
GEOMORFOLOGIA QUANTITATIVA	7,2	6
COMPLEMENTI DI GEOLOGIA APPLICATA	7,2	7
GEOMATEMATICA	7,2	11
PROSPEZIONI GEOFISICHE 2	7,0	6
GEOFISICA	7,0	7
RILEVAMENTO GEOLOGICO 2	6,8	24
GEOLOGIA APPLICATA 3		(5)
GEOLOGIA MARINA		(2)
CRISTALLOCHIMICA	-	-
GEOLOGIA DEGLI IDROCARBURI	-	-
CHIMICA FISICA	-	-
CRISTALLOGRAFIA	-	-
MAGMATOLOGIA E GEODINAMICA	-	-
SCIENZE E TECNOLOGIE GEOLOGICHE	7,4	152
FACOLTA' DI SCIENZE MATEMATICHE FISICHE E NATURALI	7,6	4.422

Note:

1 - In verde sono riportati i punteggi superiori alla media del Corso di Studio. In rosso è riportata la media del Corso di Studio. In giallo sono riportati i punteggi inferiori alla media del Corso di Studio. In grigio sono indicati gli insegnamenti rilevati ma non elaborati perchè con un numero di schede (meno di sei) non rappresentativo. In bianco con trattino sono indicati gli insegnamenti non rilevati.

2 - Tra parentesi è riportato il numero di schede non elaborate e non conteggiate nel totale del corso.

Università degli Studi di Perugia
 Valutazione della Didattica A.A.2009-2010
Facoltà di Scienze Matematiche
Fisiche e Naturali

GEOLOGIA DEGLI IDROCARBURI (Classe LM 74)		
INSEGNAMENTO	Voto Medio¹	Numero Schede²
ESCURSIONI INTERDISCIPLINARI DI TERRENO 1	9,4	10
GEOCHIMICA APPLICATA	8,4	13
SEDIMENTOLOGIA	7,9	10
PROSPEZIONI GEOFISICHE	7,6	7
STRATIGRAFIA INTEGRATA	7,5	7
TETTONICA	5,9	17
INFORMATICA 2		(2)
MODELLAZIONE DEL SISTEMA PETROLIFERO	-	-
GEOLOGIA DEGLI IDROCARBURI	7,6	64
FACOLTA' DI SCIENZE MATEMATICHE FISICHE E NATURALI	7,6	4.422

Note:

1 - In verde sono riportati i punteggi superiori alla media del Corso di Studio. In rosso è riportata la media del Corso di Studio. In giallo sono riportati i punteggi inferiori alla media del Corso di Studio. In grigio sono indicati gli insegnamenti rilevati ma non elaborati perchè con un numero di schede (meno di sei) non rappresentativo. In bianco con trattino sono indicati gli insegnamenti non rilevati.

2 - Tra parentesi è riportato il numero di schede non elaborate e non conteggiate nel totale del corso.

Università degli Studi di Perugia
 Valutazione della Didattica A.A.2009-2010
Facoltà di Scienze Matematiche
Fisiche e Naturali

SCIENZE MOLECOLARI BIOMEDICHE (Classe 6/S)		
INSEGNAMENTO	Voto Medio¹	Numero Schede²
BIOLOGIA TEORICA	8,6	12
VIROLOGIA MOLECOLARE E CLINICA	8,2	13
NEUROBIOLOGIA	7,8	7
GENETICA MOLECOLARE	7,8	15
CHIMICA FISICA DELLE BIOMOLECOLE	7,8	11
FOTOCHIMICA E FOTOBIOLOGIA	7,7	30
IMMUNOLOGIA	7,2	12
GENETICA DEI MICRORGANISMI	7,0	13
MODELLI MATEMATICI E STATISTICI	6,6	24
FISIOLOGIA, PATOLOGIA ED EPIDEMIOLOGIA	6,5	30
BIOCHIMICA APPLICATA E BIOLOGIA MOLECOLARE II	6,4	28
BIOCHIMICA CLINICA E BIOTECNOLOGIE CELLULARI E MOLECOLARI	6,2	11
ANATOMIA UMANA	5,3	14
ELETTROFISIOLOGIA		(5)
AEROBIOLOGIA		(4)
PRINCIPI DI GENOMICA UMANA		(4)
MICROBIOLOGIA MOLECOLARE APPLICATA		(2)
SCIENZE MOLECOLARI BIOMEDICHE	7,0	220
FACOLTA' DI SCIENZE MATEMATICHE FISICHE E NATURALI	7,6	4.422

Note:

1 - In verde sono riportati i punteggi superiori alla media del Corso di Studio. In rosso è riportata la media del Corso di Studio. In giallo sono riportati i punteggi inferiori alla media del Corso di Studio. In grigio sono indicati gli insegnamenti rilevati ma non elaborati perchè con un numero di schede (meno di sei) non rappresentativo. In bianco con trattino sono indicati gli insegnamenti non rilevati.

2 - Tra parentesi è riportato il numero di schede non elaborate e non conteggiate nel totale del corso.

Università degli Studi di Perugia
 Valutazione della Didattica A.A.2009-2010
Facoltà di Scienze Matematiche
Fisiche e Naturali

BIOLOGIA E AMBIENTE (Classe 6/S)		
INSEGNAMENTO	Voto Medio¹	Numero Schede²
PALINOLOGIA	9,0	6
LAB SISTEMI INFORMATIVI TERRITORIALI	8,3	7
ECONOMIA APPLICATA AL TERRITORIO	7,9	6
ECOLOGIA II	7,3	6
RECUPERO DEI SITI INQUINATI-PROCESSI BIOTECNOLOGICI DI RISANAMENTO	7,3	6
GENETICA ECOLOGICA		(3)
BIOLOGIA E AMBIENTE	8,0	31
FACOLTA' DI SCIENZE MATEMATICHE FISICHE E NATURALI	7,6	4.422

METODOLOGIE BIOCHIMICHE E BIOMOLECOLARI APPLICATE (Classe 6/S)		
INSEGNAMENTO	Voto Medio	Numero Schede
BIOTECNOLOGIE MOLECOLARI E RICOMBINANTI		(4)
ENZIMOLOGIA E METODOLOGIE BIOCHIMICHE		(4)
GENETICA MOLECOLARE		(4)
IGIENE DEGLI ALIMENTI E DELLA NUTRIZIONE CON ELEMENTI DI CERTIFICAZIONE		(3)
ELEMENTI DI LEGISLAZIONE	-	-
METODOLOGIE BIOCHIMICHE E BIOMOLECOLARI APPLICATE	-	-
FACOLTA' DI SCIENZE MATEMATICHE FISICHE E NATURALI	7,6	4.422

Note:

1 - In verde sono riportati i punteggi superiori alla media del Corso di Studio. In rosso è riportata la media del Corso di Studio. In giallo sono riportati i punteggi inferiori alla media del Corso di Studio. In grigio sono indicati gli insegnamenti rilevati ma non elaborati perchè con un numero di schede (meno di sei) non rappresentativo. In bianco con trattino sono indicati gli insegnamenti non rilevati.

2 - Tra parentesi è riportato il numero di schede non elaborate e non conteggiate nel totale del corso.

Università degli Studi di Perugia
 Valutazione della Didattica A.A.2009-2010
Facoltà di Scienze Matematiche
Fisiche e Naturali

SCIENZE DELLA NATURA E DELL'AMBIENTE (Classe 68/S)		
INSEGNAMENTO	Voto Medio¹	Numero Schede²
ETOLOGIA	8,3	9
BIOLOGIA COMPARATA 2		(5)
CHIMICA DELL'AMBIENTE CON LABORATORIO		(5)
MINERALOGIA 2		(4)
ELEMENTI DI ECOLOGIA NUMERICA E QUANTITATIVA		(2)
STATISTICA APPLICATA		(2)
ALGHE DI ACQUA DOLCE	-	-
CORSO INTEGRATO DI GESTIONE E CONSERVAZIONE DELLA FAUNA	-	-
ECOLOGIA APPLICATA	-	-
FISIOLOGIA AMBIENTALE	-	-
FLORA E VEGETAZIONE DI AMBIENTI UMIDI ED ACQUATICI	-	-
INFORMATICA	-	-
INGEGNERIA GENETICA	-	-
LABORATORIO DI ECOLOGIA DELLE ACQUE INTERNE	-	-
LABORATORIO INTEGRATO DI MUSEOLOGIA NATURALISTICA	-	-
MICOLOGIA	-	-
MUSEOLOGIA SCIENTIFICA 1	-	-
SCIENZE DELLA NATURA E DELL'AMBIENTE	8,3	9
FACOLTA' DI SCIENZE MATEMATICHE FISICHE E NATURALI	7,6	4.422

Note:

1 - In verde sono riportati i punteggi superiori alla media del Corso di Studio. In rosso è riportata la media del Corso di Studio. In giallo sono riportati i punteggi inferiori alla media del Corso di Studio. In grigio sono indicati gli insegnamenti rilevati ma non elaborati perchè con un numero di schede (meno di sei) non rappresentativo. In bianco con trattino sono indicati gli insegnamenti non rilevati.

2 - Tra parentesi è riportato il numero di schede non elaborate e non conteggiate nel totale del corso.

Università degli Studi di Perugia
 Valutazione della Didattica A.A.2009-2010
Facoltà di Scienze Politiche

SCIENZE POLITICHE E RELAZIONI INTERNAZIONALI (Classe L 16 e L 36)		
INSEGNAMENTO	Voto Medio¹	Numero Schede²
STORIA DEL PENSIERO POLITICO MODERNO	8,8	9
DIRITTO INTERNAZIONALE	8,6	31
STORIA DELL'ASIA	8,6	15
STORIA DEGLI STATI UNITI	8,5	21
SCIENZA DELLE FINANZE	8,4	9
SOCIOLOGIA DEI FENOMENI POLITICI	8,3	29
ECONOMIA POLITICA	8,3	113
DIRITTO REGIONALE E DELLE AUTONOMIE LOCALI	8,2	13
LINGUA SPAGNOLA	8,1	21
ECONOMIA E POLITICA INTERNAZIONALE	7,8	40
SOCIOLOGIA	7,6	102
STORIA DELL'EUROPA ORIENTALE	7,6	18
SOCIOLOGIA DELLE ORGANIZZAZIONI	7,6	35
STORIA DELL'AFRICA MEDITERRANEA E DEL MEDIO ORIENTE	7,5	26
STORIA ECONOMICA	7,5	31
DIRITTO PUBBLICO COMPARATO	7,5	51

segue

Note:

1 - In verde sono riportati i punteggi superiori alla media del Corso di Studio. In rosso è riportata la media del Corso di Studio. In giallo sono riportati i punteggi inferiori alla media del Corso di Studio. In grigio sono indicati gli insegnamenti rilevati ma non elaborati perchè con un numero di schede (meno di sei) non rappresentativo. In bianco con trattino sono indicati gli insegnamenti non rilevati.

2 - Tra parentesi è riportato il numero di schede non elaborate e non conteggiate nel totale del corso.

Università degli Studi di Perugia
 Valutazione della Didattica A.A.2009-2010
Facoltà di Scienze Politiche

SCIENZE POLITICHE E RELAZIONI INTERNAZIONALI (Classe L 16 e L 36)		
INSEGNAMENTO	Voto Medio¹	Numero Schede²
STORIA CONTEMPORANEA A-L	7,4	52
STATISTICA	7,4	60
SCIENZA POLITICA	7,4	41
LINGUA INGLESE	7,4	26
STORIA DEL PENSIERO POLITICO CONTEMPORANEO	7,3	23
LINGUA INGLESE	7,2	28
ISTITUZIONI DI DIRITTO AMMINISTRATIVO	7,1	28
LINGUA FRANCESE	6,6	30
ISTITUZIONI DI DIRITTO PUBBLICO	6,5	29
STORIA DELLE RELAZIONI INTERNAZIONALI	6,2	50
LINGUA TEDESCA		(5)
STORIA DEL PENSIERO POLITICO CONTEMPORANEO	-	-
DIRITTO DEL LAVORO	-	-
POLITICA ECONOMICA	-	-
SCIENZE POLITICHE E RELAZIONI INTERNAZIONALI	7,6	931
FACOLTA' DI SCIENZE POLITICHE	7,6	2.853

Note:

1 - In verde sono riportati i punteggi superiori alla media del Corso di Studio. In rosso è riportata la media del Corso di Studio. In giallo sono riportati i punteggi inferiori alla media del Corso di Studio. In grigio sono indicati gli insegnamenti rilevati ma non elaborati perchè con un numero di schede (meno di sei) non rappresentativo. In bianco con trattino sono indicati gli insegnamenti non rilevati.

2 - Tra parentesi è riportato il numero di schede non elaborate e non conteggiate nel totale del corso.

Università degli Studi di Perugia
 Valutazione della Didattica A.A.2009-2010
Facoltà di Scienze Politiche

SCIENZE SOCIALI PER LO SVILUPPO E LA COOPERAZIONE (Classe L 37) - Terni ex COOPERAZIONE INTERNAZIONALE PER LO SVILUPPO E LA PACE		
INSEGNAMENTO	Voto Medio¹	Numero Schede²
POLITICHE MACROECONOMICHE	9,3	8
ANTROPOLOGIA POLITICA ED ECONOMICA	8,8	10
ISTITUZIONI DI DIRITTO PUBBLICO	8,8	23
LINGUA FRANCESE	8,6	8
IDONEITÀ INFORMATICA	8,5	16
LINGUA INGLESE	8,4	36
SISTEMI PRIVATI COMPARATI	8,3	6
DIRITTO INTERNAZIONALE	8,3	32
SOCIOLOGIA	8,3	28
SOCIOLOGIA DELLE ORGANIZZAZIONI	8,1	10
SOCIOLOGIA DELLA GLOBALIZZAZIONE	8,0	11
DIRITTO EUROPEO E POLITICHE DI COOPERAZIONE	7,9	21
GEOPOLITICHE PER LO SVILUPPO	7,9	10
STORIA DEI SISTEMI ECONOMICI	7,9	15
ISTITUZIONI DI ECONOMIA POLITICA	7,7	42
STORIA CONTEMPORANEA	7,5	45
STATISTICA SOCIALE	6,5	14
LINGUA SPAGNOLA		(5)
STORIA CONTEMPORANEA DELL'EUROPA ORIENTALE	-	-
SCIENZE SOCIALI PER LO SVILUPPO E LA COOPERAZIONE - Terni	8,0	335
FACOLTA' DI SCIENZE POLITICHE	7,6	2.853

Note:

1 - In verde sono riportati i punteggi superiori alla media del Corso di Studio. In rosso è riportata la media del Corso di Studio. In giallo sono riportati i punteggi inferiori alla media del Corso di Studio. In grigio sono indicati gli insegnamenti rilevati ma non elaborati perchè con un numero di schede (meno di sei) non rappresentativo. In bianco con trattino sono indicati gli insegnamenti non rilevati.

2 - Tra parentesi è riportato il numero di schede non elaborate e non conteggiate nel totale del corso.

Università degli Studi di Perugia
 Valutazione della Didattica A.A.2009-2010
Facoltà di Scienze Politiche

SERVIZIO SOCIALE (Classe L 39) ex SCIENZE SOCIALI E DEL SERVIZIO SOCIALE		
INSEGNAMENTO	Voto Medio¹	Numero Schede²
SOCIOLOGIA DELLA DEVIANZA	8,2	7
SOCIOLOGIA	8,1	30
ANTROPOLOGIA DELLE SOCIETÀ COMPLESSE	7,8	29
METODI E TECNICHE DEL SERVIZIO SOCIALE II	7,7	19
PSICOLOGIA DELLO SVILUPPO E DELL'EDUCAZIONE	7,4	70
PSICOLOGIA SOCIALE	7,1	13
IDONEITÀ INFORMATICA	7,1	102
STORIA CONTEMPORANEA M-Z	7,0	75
SCIENZA POLITICA E POLITICA SOCIALE	7,0	29
ECONOMIA POLITICA	7,0	53
METODOLOGIA DELLA RICERCA SOCIALE	6,8	36
MEDICINA SOCIALE	6,8	36
METODI E TECNICHE DEL SERVIZIO SOCIALE I	6,6	21
ISTITUZIONI DI DIRITTO PUBBLICO	6,6	24
DIRITTO PRIVATO	6,4	28
STATISTICA SOCIALE	6,1	21
DIRITTO PRIVATO E DELLA FAMIGLIA	-	-
EPISTEMOLOGIA DELLE SCIENZE SOCIALI	-	-
SERVIZIO SOCIALE	7,1	593
FACOLTA' DI SCIENZE POLITICHE	7,6	2.853

Note:

1 - In verde sono riportati i punteggi superiori alla media del Corso di Studio. In rosso è riportata la media del Corso di Studio. In giallo sono riportati i punteggi inferiori alla media del Corso di Studio. In grigio sono indicati gli insegnamenti rilevati ma non elaborati perchè con un numero di schede (meno di sei) non rappresentativo. In bianco con trattino sono indicati gli insegnamenti non rilevati.

2 - Tra parentesi è riportato il numero di schede non elaborate e non conteggiate nel totale del corso.

Università degli Studi di Perugia
 Valutazione della Didattica A.A.2009-2010
Facoltà di Scienze Politiche

RELAZIONI INTERNAZIONALI (Classe LM 52) - Perugia		
INSEGNAMENTO	Voto Medio¹	Numero Schede²
STORIA DELL'EUROPA MODERNA	8,6	9
RELAZIONI INTERNAZIONALI	8,4	10
DIRITTO INTERNAZIONALE-PROGREDITO	8,4	24
RELAZIONI ESTERNE DELL'UE E POLITICHE DI PROSSIMITÀ	8,4	19
ECONOMIA INTERNAZIONALE	8,0	20
SVILUPPO ECONOMICO E ORGANIZZAZIONE INTERNAZIONALE	7,8	21
POLITICHE DI POPOLAZIONE E MIGRAZIONI INTERNAZIONALI	7,6	11
INTEGRAZIONE ECONOMICA EUROPEA	7,6	24
COSTITUZIONI E COSTITUZIONALISMI	7,5	45
DIRITTO COMPARATO DELLE RELIGIONI	7,5	18
STORIA DELL'ORGANIZZAZIONE INTERNAZIONALE	7,4	32
INTEGRAZIONE EUROPEA E GLOBALIZZAZIONE	7,3	6
CULTURE E CONFLITTI NEL MONDO CONTEMPORANEO	7,2	21
STORIA E POLITICA DELL'INTEGRAZIONE EUROPEA	7,2	10
DIRITTO DELL'UNIONE EUROPEA-PROGREDITO	6,9	19
STORIA DEI RAPPORTI NORD-SUD	6,4	18
GLI STATI UNITI NEL MONDO CONTEMPORANEO		(5)
STORIA DELLE RELAZIONI CULTURALI INTERNAZIONALI	-	-
LINGUA INGLESE-PROGREDITO	-	-
RELAZIONI INTERNAZIONALI - Perugia	7,6	307
FACOLTA' DI SCIENZE POLITICHE	7,6	2.853

Note:

1 - In verde sono riportati i punteggi superiori alla media del Corso di Studio. In rosso è riportata la media del Corso di Studio. In giallo sono riportati i punteggi inferiori alla media del Corso di Studio. In grigio sono indicati gli insegnamenti rilevati ma non elaborati perchè con un numero di schede (meno di sei) non rappresentativo. In bianco con trattino sono indicati gli insegnamenti non rilevati.

2 - Tra parentesi è riportato il numero di schede non elaborate e non conteggiate nel totale del corso.

Università degli Studi di Perugia
 Valutazione della Didattica A.A.2009-2010
Facoltà di Scienze Politiche

RELAZIONI INTERNAZIONALI (Classe LM 52) - Terni		
INSEGNAMENTO	Voto Medio¹	Numero Schede²
COMUNICAZIONE INTERNAZIONALE	9,2	21
DIRITTO ISLAMICO E AFRICANO	8,8	12
DIRITTO INTERNAZIONALE E DIRITTI UMANI	8,7	35
PLURALISMO RELIGIOSO E ORDINAMENTI CONTEMPORANEI	8,3	12
POPOLAZIONE E SVILUPPO	7,6	18
ANTROPOLOGIA POLITICA ED ECONOMICA	7,6	6
ECONOMIA DELLO SVILUPPO-PROGREDITO	7,0	7
PSICOLOGIA SOCIALE DEI GRUPPI	7,0	18
DEMOCRAZIA PARTECIPATIVA E GOVERNANCE	6,9	22
GEOPOLITICA	6,7	12
ECONOMIA DEL WELFARE		(3)
RELAZIONI INTERNAZIONALI - Terni	7,9	163
FACOLTA' DI SCIENZE POLITICHE	7,6	2.853

Note:

1 - In verde sono riportati i punteggi superiori alla media del Corso di Studio. In rosso è riportata la media del Corso di Studio. In giallo sono riportati i punteggi inferiori alla media del Corso di Studio. In grigio sono indicati gli insegnamenti rilevati ma non elaborati perchè con un numero di schede (meno di sei) non rappresentativo. In bianco con trattino sono indicati gli insegnamenti non rilevati.

2 - Tra parentesi è riportato il numero di schede non elaborate e non conteggiate nel totale del corso.

Università degli Studi di Perugia
 Valutazione della Didattica A.A.2009-2010
Facoltà di Scienze Politiche

SCIENZE DELLA POLITICA E DEL GOVERNO (Classe LM 62 e LM 63)		
INSEGNAMENTO	Voto Medio¹	Numero Schede²
SOCIOLOGIA DELLA GLOBALIZZAZIONE	9,2	6
ECONOMIA DELLA REGOLAZIONE	8,8	8
MANAGEMENT PUBBLICO	8,6	12
DEMOCRAZIA E TOTALITARISMI NEL '900	8,6	8
STORIA DEI SISTEMI POLITICI	8,2	9
SISTEMI DEI PARTITI E DEI SINDACATI NELL'ETÀ CONTEMPORANEA	8,1	15
ECONOMIA PUBBLICA	7,9	22
ISTITUZIONI E POLITICHE DEL LAVORO	7,3	26
TEORIA E STORIA DELLE FORME DI GOVERNO	7,3	10
VALUTAZIONE DI POLITICHE E SERVIZI	7,0	40
PROGRAMMAZIONE E GESTIONE DELLE POLITICHE PUBBLICHE	6,9	25
STORIA DEI SISTEMI E MODELLI POLITICI IN ETÀ MODERNA		(5)
STORIA DEI SISTEMI ECONOMICI		(4)
LO STATO NELL'ETÀ CONTEMPORANEA		(3)
REGOLAZIONE E PROCESSI DECISIONALI PUBBLICI		(2)
SCIENZE DELLA POLITICA E DEL GOVERNO	7,6	181
FACOLTA' DI SCIENZE POLITICHE	7,6	2.853

Note:

1 - In verde sono riportati i punteggi superiori alla media del Corso di Studio. In rosso è riportata la media del Corso di Studio. In giallo sono riportati i punteggi inferiori alla media del Corso di Studio. In grigio sono indicati gli insegnamenti rilevati ma non elaborati perchè con un numero di schede (meno di sei) non rappresentativo. In bianco con trattino sono indicati gli insegnamenti non rilevati.

2 - Tra parentesi è riportato il numero di schede non elaborate e non conteggiate nel totale del corso.

Università degli Studi di Perugia
 Valutazione della Didattica A.A.2009-2010
Facoltà di Scienze Politiche

SOCIOLOGIA E POLITICHE SOCIALI (Classe LM 87) ex RICERCA E PROGRAMMAZIONE DELLE POLITICHE SOCIALI		
INSEGNAMENTO	Voto Medio¹	Numero Schede²
POLITICHE DELLO SVILUPPO LOCALE	8,5	20
DIRITTO DELL'UNIONE EUROPEA	8,0	38
DIRITTO DEL LAVORO	7,9	17
SOCIOLOGIA DELLA COMUNICAZIONE	7,5	30
PSICOLOGIA SOCIALE DEI GRUPPI	7,4	21
PROGRAMMAZIONE DELLE POLITICHE SOCIALI	7,3	18
SOCIOLOGIA GIURIDICA	6,8	9
VALUTAZIONE DEI SERVIZI SOCIALI	5,4	19
DIRITTO ITALIANO EUROPEO DELLA SICUREZZA SOCIALE		(2)
STORIA DEL PENSIERO POLITICO CONTEMPORANEO		(2)
SOCIOLOGIA DELLE COMUNICAZIONI	-	-
SOCIOLOGIA DELLE ORGANIZZAZIONI-PROGREDITO	-	-
SOCIOLOGIA E POLITICHE SOCIALI	7,5	172
FACOLTA' DI SCIENZE POLITICHE	7,6	2.853

Note:

1 - In verde sono riportati i punteggi superiori alla media del Corso di Studio. In rosso è riportata la media del Corso di Studio. In giallo sono riportati i punteggi inferiori alla media del Corso di Studio. In grigio sono indicati gli insegnamenti rilevati ma non elaborati perchè con un numero di schede (meno di sei) non rappresentativo. In bianco con trattino sono indicati gli insegnamenti non rilevati.

2 - Tra parentesi è riportato il numero di schede non elaborate e non conteggiate nel totale del corso.

Università degli Studi di Perugia
 Valutazione della Didattica A.A.2009-2010
Facoltà di Scienze Politiche

SCIENZE SOCIALI DELLA COMUNICAZIONE INTERCULTURALE (Classe 57/S) - Terni		
INSEGNAMENTO	Voto Medio¹	Numero Schede²
LINGUA E LETTERATURA ARABA	9,2	6
CULTURE E ISTITUZIONI ISLAMICHE	8,9	11
STORIA E ISTITUZIONI DELLE AMERICHE	8,3	20
SOCIOLOGIA DEL MUTAMENTO SOCIALE	8,0	8
STORIA E ISTITUZIONI DELL'AFRICA MEDITERRANEA	7,9	9
ANTROPOLOGIA SOCIO-CULTURALE	7,8	16
STORIA E ISTITUZIONI DELL'ASIA	7,7	16
LINGUA E LETTERATURA ISPANO AMERICANE	7,1	10
SOCIOLOGIA DELLA COMUNICAZIONE INTERCULTURALE	6,9	23
STORIA DELL'EUROPA ORIENTALE	5,9	15
VALUTAZIONE STATISTICA DEI PROCESSI CULTURALI	-	-
SCIENZE SOCIALI DELLA COMUNICAZIONE INTERCULTURALE - Terni	7,6	134
FACOLTA' DI SCIENZE POLITICHE	7,6	2.853

SCIENZE POLITICHE (Classe 70/S)		
INSEGNAMENTO	Voto Medio¹	Numero Schede²
STORIA ECONOMICA	8,3	17
PSICOLOGIA POLITICA	7,8	20
SCIENZE POLITICHE	8,0	37
FACOLTA' DI SCIENZE POLITICHE	7,6	2.853

Note:

1 - In verde sono riportati i punteggi superiori alla media del Corso di Studio. In rosso è riportata la media del Corso di Studio. In giallo sono riportati i punteggi inferiori alla media del Corso di Studio. In grigio sono indicati gli insegnamenti rilevati ma non elaborati perchè con un numero di schede (meno di sei) non rappresentativo. In bianco con trattino sono indicati gli insegnamenti non rilevati.

2 - Tra parentesi è riportato il numero di schede non elaborate e non conteggiate nel totale del corso.

Università degli Studi di Perugia
 Valutazione della Didattica A.A.2009-2010
Interfacoltà

BIOTECNOLOGIE (Classe L 2)		
INSEGNAMENTO	Voto Medio¹	Numero Schede²
FARMACOLOGIA II-TECNOLOGIE NELLA RICERCA E SPERIMENTAZIONE DEI FARMACI	9,0	12
ISTOLOGIA ED EMBRIOLOGIA UMANA	8,9	6
LABORATORIO DI PATOLOGIA GENERALE E IMMUNOLOGIA	8,9	6
LABORATORIO DI BIOTECNOLOGIE MOLECOLARI	8,9	11
MICROBIOLOGIA E MICROBIOLOGIA CLINICA II	8,8	11
BIOTECNOLOGIE FARMACOLOGICHE	8,8	13
BIOINFORMATICA IN BIOTECNOLOGIE	8,8	10
METODI CHIMICO FISICI IN BIOLOGIA	8,7	12
CHIMICA FISICA DELLE BIOMOLECOLE	8,6	13
DIRITTO PRIVATO	8,6	30
ANATOMIA UMANA	8,6	13
ANATOMIA E FISIOLOGIA UMANE	8,5	18
FARMACOLOGIA GENERALE E FARMACOLOGIA MOLECOLARE	8,5	12
CHIMICA ORGANICA E PROPEDEUTICA BIOCHIMICA	8,3	50
CHIMICA BIOORGANICA	8,2	10
CHIMICA DEI PROCESSI BIOTECNOLOGICI	8,0	10
PRODUZIONE DI COMPOSTI BIOTECNOLOGICI	7,9	15
PRINCIPI DI CHIMICA FARMACEUTICA BIOTECNOLOGICA	7,8	11
CHIMICA GENERALE E INORGANICA CON ELEMENTI DI STECHIOMETRIA	7,7	80
GENETICA MOLECOLARE	7,7	19
PRINCIPI DI GENETICA	7,7	38

segue

Note:

1 - In verde sono riportati i punteggi superiori alla media del Corso di Studio. In rosso è riportata la media del Corso di Studio. In giallo sono riportati i punteggi inferiori alla media del Corso di Studio. In grigio sono indicati gli insegnamenti rilevati ma non elaborati perchè con un numero di schede (meno di sei) non rappresentativo. In bianco con trattino sono indicati gli insegnamenti non rilevati.

2 - Tra parentesi è riportato il numero di schede non elaborate e non conteggiate nel totale del corso.

Università degli Studi di Perugia
Valutazione della Didattica A.A.2009-2010
Interfacoltà

BIOTECNOLOGIE (Classe L 2)		
INSEGNAMENTO	Voto Medio¹	Numero Schede²
CHEMIOMETRIA	7,6	13
CHIMICA FISICA CON LABORATORIO	7,6	29
PATOLOGIA GENERALE	7,6	10
TECNICHE MICROBIOLOGICHE	7,5	44
GENETICA AGRARIA	7,4	12
ELEMENTI DI BIOTECNOLOGIE ENTOMO-PATOLOGICHE	7,4	8
INTRODUZIONE ALLA BIOINFORMATICA GENOMICA E LABORATORIO DI BIOINFORMATICA	7,4	12
BIOLOGIA MOLECOLARE	7,3	19
BIOMATERIALI PER USO FARMACEUTICO	7,3	13
SISTEMI BIOLOGICI NELLE BIOTECNOLOGIE MOLECOLARI	7,2	13
IMMUNOLOGIA	7,2	7
BIOCHIMICA CELLULARE E SISTEMATICA	7,2	8
BIOETICA	7,2	36
FISICA	7,2	76
BOTANICA APPLICATA E COLTURA IN VITRO NEI VEGETALI	7,1	12
BIOLOGIA E MEDICINA MOLECOLARE	7,0	10
BIOLOGIA GENERALE CON ELEMENTI DI CITOLOGIA, ISTOLOGIA ED EMBRIOLOGIA	7,0	25
ELEMENTI DI SCIENZA E TECNICA DELLE COLTIVAZIONI	6,9	15
BIOCHIMICA	6,9	13
PREVENZIONE E SICUREZZA IN LABORATORIO	6,9	58
BIOCHIMICA CLINICA E BIOLOGIA MOLECOLARE CLINICA	6,8	13

segue

Note:

1 - In verde sono riportati i punteggi superiori alla media del Corso di Studio. In rosso è riportata la media del Corso di Studio. In giallo sono riportati i punteggi inferiori alla media del Corso di Studio. In grigio sono indicati gli insegnamenti rilevati ma non elaborati perchè con un numero di schede (meno di sei) non rappresentativo. In bianco con trattino sono indicati gli insegnamenti non rilevati.

2 - Tra parentesi è riportato il numero di schede non elaborate e non conteggiate nel totale del corso.

Università degli Studi di Perugia
 Valutazione della Didattica A.A.2009-2010
Interfacoltà

BIOTECNOLOGIE (Classe L 2)		
INSEGNAMENTO	Voto Medio¹	Numero Schede²
PRINCIPI DI FISIOLOGIA	6,5	8
ECONOMIA E GESTIONE AZIENDALE	6,1	21
MICROBIOLOGIA AGRARIA E BIOTECNOLOGIA DEI MICRORGANISMI	6,0	16
MATEMATICA E STATISTICA	5,7	35
IMMUNOLOGIA		(4)
TERAPIA GENICA		(4)
LABORATORIO DI FARMACOLOGIA		(3)
LABORATORIO DI MICROBIOLOGIA E MICROBIOLOGIA CLINICA		(3)
ANATOMIA, FISIOLOGIA E BIOCHIMICA VETERINARIA		(2)
BIOCHIMICA APPLICATA	-	-
PRINCIPI DI DIRITTO	-	-
ECONOMIA AZIENDALE	-	-
FARMACOLOGIA I	-	-
LABORATORIO DI BIOCHIMICA	-	-
LABORATORIO DI GENETICA	-	-
MICROBIOLOGIA E MICROBIOLOGIA CLINICA I	-	-
PROTEOMICA	-	-
TECNICHE BIOLOGICHE APPLICATE ALLA MEDICINA	-	-
BIOTECNOLOGIE	7,5	926
INTERFACOLTA'	7,5	4.469

Note:

1 - In verde sono riportati i punteggi superiori alla media del Corso di Studio. In rosso è riportata la media del Corso di Studio. In giallo sono riportati i punteggi inferiori alla media del Corso di Studio. In grigio sono indicati gli insegnamenti rilevati ma non elaborati perchè con un numero di schede (meno di sei) non rappresentativo. In bianco con trattino sono indicati gli insegnamenti non rilevati.

2 - Tra parentesi è riportato il numero di schede non elaborate e non conteggiate nel totale del corso.

Università degli Studi di Perugia
 Valutazione della Didattica A.A.2009-2010
Interfacoltà

SCIENZE DELLA COMUNICAZIONE (Classe L 20)		
INSEGNAMENTO	Voto Medio¹	Numero Schede²
COMUNICAZIONE PUBBLICA	8,3	35
ANTROPOLOGIA CULTURALE	8,1	17
PSICOLOGIA GENERALE	8,1	11
ISTITUZIONI DI DIRITTO PRIVATO	8,1	39
COMUNICAZIONE VISIVA	8,1	15
LINGUISTICA GENERALE	7,9	49
DIRITTO AMMINISTRATIVO	7,9	13
GEOGRAFIA ECONOMICO-POLITICA M-Z	7,8	42
DIRITTO DELL'INFORMAZIONE E DELLA COMUNICAZIONE DI MASSA	7,8	24
TEORIA E TECNICHE DEI NUOVI MEDIA	7,6	6
COMUNICAZIONE POLITICA	7,6	13
MARKETING	7,5	25
COMUNICAZIONE D'IMPRESA	7,4	25
STATISTICA E METODI DI VALUTAZIONE	7,4	36

segue

Note:

1 - In verde sono riportati i punteggi superiori alla media del Corso di Studio. In rosso è riportata la media del Corso di Studio. In giallo sono riportati i punteggi inferiori alla media del Corso di Studio. In grigio sono indicati gli insegnamenti rilevati ma non elaborati perchè con un numero di schede (meno di sei) non rappresentativo. In bianco con trattino sono indicati gli insegnamenti non rilevati.

2 - Tra parentesi è riportato il numero di schede non elaborate e non conteggiate nel totale del corso.

Università degli Studi di Perugia
 Valutazione della Didattica A.A.2009-2010
Interfacoltà

SCIENZE DELLA COMUNICAZIONE (Classe L 20)		
INSEGNAMENTO	Voto Medio¹	Numero Schede²
ISTITUZIONI DI DIRITTO PUBBLICO-CURR.COM. IST. REL. PUBBL.	7,3	50
STORIA DEL GIORNALISMO	7,3	38
SEMIOTICA	7,2	16
GEOGRAFIA ECONOMICO-POLITICA A-L	7,0	28
STORIA CONTEMPORANEA	6,7	59
ISTITUZIONI DI DIRITTO PUBBLICO-CURR.COM. DI MASSA	6,6	39
ESTETICA	6,1	10
LINGUA INGLESE		(5)
PEDAGOGIA GENERALE E SOCIALE		(5)
LETTERATURA ITALIANA CONTEMPORANEA		(4)
TEORIA E TECNICHE DEL LINGUAGGIO GIORNALISTICO	-	-
SCIENZE DELLA COMUNICAZIONE	7,5	590
INTERFACOLTA'	7,5	4.469

Note:

1 - In verde sono riportati i punteggi superiori alla media del Corso di Studio. In rosso è riportata la media del Corso di Studio. In giallo sono riportati i punteggi inferiori alla media del Corso di Studio. In grigio sono indicati gli insegnamenti rilevati ma non elaborati perchè con un numero di schede (meno di sei) non rappresentativo. In bianco con trattino sono indicati gli insegnamenti non rilevati.

2 - Tra parentesi è riportato il numero di schede non elaborate e non conteggiate nel totale del corso.

Università degli Studi di Perugia
 Valutazione della Didattica A.A.2009-2010
Interfacoltà

SCIENZE MOTORIE E SPORTIVE (Classe L 22)		
INSEGNAMENTO	Voto Medio¹	Numero Schede²
SOCIOLOGIA E ORGANIZZAZIONE DEL LAVORO	8,2	12
FISICA APPLICATA	8,1	42
TEORIA TECNICA E DIDATTICA DEGLI SPORT INDIVIDUALI II	8,1	42
PATOLOGIA GENERALE E CLINICA	8,0	18
FARMACOLOGIA	8,0	17
DIDATTICA E PEDAGOGIA SPECIALE	7,8	20
ANATOMIA UMANA E ANTROPOLOGIA	7,8	38
BIOCHIMICA	7,6	18
TEORIA E METODOLOGIA DELL'ALLENAMENTO	7,6	24
PSICOLOGIA GENERALE E SOCIALE	7,5	23
INFORMATICA	7,5	10
TEORIA TECNICA E DIDATTICA DEGLI SPORT DI SQUADRA I	7,1	20
BIOLOGIA E PROPEDEUTICA BIOCHIMICA	7,0	42
TEORIA TECNICA E DIDATTICA DEGLI SPORT DI SQUADRA II	7,0	35

segue

Note:

1 - In verde sono riportati i punteggi superiori alla media del Corso di Studio. In rosso è riportata la media del Corso di Studio. In giallo sono riportati i punteggi inferiori alla media del Corso di Studio. In grigio sono indicati gli insegnamenti rilevati ma non elaborati perchè con un numero di schede (meno di sei) non rappresentativo. In bianco con trattino sono indicati gli insegnamenti non rilevati.

2 - Tra parentesi è riportato il numero di schede non elaborate e non conteggiate nel totale del corso.

Università degli Studi di Perugia
 Valutazione della Didattica A.A.2009-2010
Interfacoltà

SCIENZE MOTORIE E SPORTIVE (Classe L 22)		
INSEGNAMENTO	Voto Medio¹	Numero Schede²
METODI E DIDATTICA DEGLI SPORT INDIVIDUALI	7,0	59
TEORIA TECNICA E DIDATTICA DELLE ATTIVITÀ MOTORIE PER L'ETÀ EVOLUTIVA	6,9	37
BIOCHIMICA-BIENNALE ESAME AL II ANNO	6,9	15
METODI DELLE ATTIVITÀ MOTORIE DI GRUPPO, RICREATIVE E DEL TEMPO LIBERO	6,9	50
PEDAGOGIA GENERALE E SOCIALE	6,9	88
IGIENE GENERALE E APPLICATA	6,8	27
METODI E DIDATTICA DEGLI SPORT NATATORI	6,7	67
LINGUA INGLESE	6,6	19
FISIOLOGIA UMANA	6,5	18
TEORIA TECNICA E DIDATTICA DEGLI SPORT INDIVIDUALI I	6,2	53
NEUROLOGIA, MALATTIE DELL'APPARATO LOCOMOTORE MEDICINA FISICA E RIABILITATIVA	6,0	28
ELEMENTI DI DIRITTO	5,8	40
MEDICINA INTERNA	4,5	6
SCIENZE MOTORIE E SPORTIVE	7,0	868
INTERFACOLTA'	7,5	4.469

Note:

1 - In verde sono riportati i punteggi superiori alla media del Corso di Studio. In rosso è riportata la media del Corso di Studio. In giallo sono riportati i punteggi inferiori alla media del Corso di Studio. In grigio sono indicati gli insegnamenti rilevati ma non elaborati perchè con un numero di schede (meno di sei) non rappresentativo. In bianco con trattino sono indicati gli insegnamenti non rilevati.

2 - Tra parentesi è riportato il numero di schede non elaborate e non conteggiate nel totale del corso.

Università degli Studi di Perugia
 Valutazione della Didattica A.A.2009-2010
Interfacoltà

SCIENZE E TECNICHE PSICOLOGICHE DEI PROCESSI MENTALI (Classe L 24)		
INSEGNAMENTO	Voto Medio¹	Numero Schede²
FONDAMENTI DI PSICOLOGIA FISIOLÓGICA	8,4	23
PSICOLOGIA DELLO SVILUPPO E DELL'EDUCAZIONE	8,0	84
PSICOMETRIA	8,0	42
FISIOLOGIA	8,0	27
PSICOLOGIA DINAMICA	8,0	56
FONDAMENTI DI PSICOLOGIA GENERALE	7,6	115
GNOSEOLOGIA DELLE SCIENZE UMANE	7,5	95
FONDAMENTI DI ANTROPOLOGIA CULTURALE	7,2	51
LABORATORIO DI INFORMATICA	7,2	27
FONDAMENTI DI PSICOLOGIA SOCIALE	7,1	23
PSICOPATOLOGIA GENERALE E DELLO SVILUPPO	6,8	37
FONDAMENTI DI PSICOLOGIA DEL LAVORO E DELLE ORGANIZZAZIONI	6,6	67
PSICHIATRIA	6,5	45
NEUROFISIOPATOLOGIA	6,3	40
NEUROLOGIA	4,7	36
SCIENZE E TECNICHE PSICOLOGICHE DEI PROCESSI MENTALI	7,3	768
INTERFACOLTA'	7,5	4.469

Note:

1 - In verde sono riportati i punteggi superiori alla media del Corso di Studio. In rosso è riportata la media del Corso di Studio. In giallo sono riportati i punteggi inferiori alla media del Corso di Studio. In grigio sono indicati gli insegnamenti rilevati ma non elaborati perchè con un numero di schede (meno di sei) non rappresentativo. In bianco con trattino sono indicati gli insegnamenti non rilevati.

2 - Tra parentesi è riportato il numero di schede non elaborate e non conteggiate nel totale del corso.

Università degli Studi di Perugia
 Valutazione della Didattica A.A.2009-2010
Interfacoltà

ECONOMIA E CULTURA DELL'ALIMENTAZIONE (Classe L 26)		
INSEGNAMENTO	Voto Medio¹	Numero Schede²
MICROBIOLOGIA AGRARIA E DEGLI ALIMENTI	9,2	13
STORIA DELL'AGRICOLTURA E DELL'ALIMENTAZIONE I	8,5	10
IGIENE DEGLI ALIMENTI	8,4	15
CHIMICA	8,4	11
ISTITUZIONI DI ECONOMIA	8,3	13
MALATTIE METABOLICHE E FISIOPATOLOGIA DIGESTIVA	8,2	9
APPROVVIGIONAMENTO E QUALITÀ DEI PRODOTTI DI ORIGINE ANIMALI	8,2	9
ECONOMIA AGROALIMENTARE	8,1	10
MATEMATICA	8,1	37
SCIENZE DELLA NUTRIZIONE E FONDAMENTI DI DIETOLOGIA	8,0	20
APPROVVIGIONAMENTO E QUALITÀ DEI PRODOTTI VEGETALI	8,0	17
POLITICA AGROALIMENTARE	7,7	14
BIOTECNOLOGIE GENETICHE E BOTANICA APPLICATA	7,0	18
MARKETING DEI PRODOTTI AGROALIMENTARI E COMUNICAZIONE D'IMPRESA	6,9	10
PROCESSI DELLA TECNOLOGIA ALIMENTARE I	6,8	49
ANTROPOLOGIA DELL'ALIMENTAZIONE	6,3	6
DIRITTO E LEGISLAZIONE ALIMENTARE	5,9	10
LINGUA STRANIERA		(5)
ECONOMIA E CULTURA DELL'ALIMENTAZIONE	7,7	271
INTERFACOLTA'	7,5	4.469

Note:

1 - In verde sono riportati i punteggi superiori alla media del Corso di Studio. In rosso è riportata la media del Corso di Studio. In giallo sono riportati i punteggi inferiori alla media del Corso di Studio. In grigio sono indicati gli insegnamenti rilevati ma non elaborati perchè con un numero di schede (meno di sei) non rappresentativo. In bianco con trattino sono indicati gli insegnamenti non rilevati.

2 - Tra parentesi è riportato il numero di schede non elaborate e non conteggiate nel totale del corso.

Università degli Studi di Perugia
 Valutazione della Didattica A.A.2009-2010
Interfacoltà

PRODUZIONI ANIMALI (Classe L 38) ex IGIENE E QUALITA' DELLE PRODUZIONI ANIMALI e SCIENZE E TECNOLOGIE DELLE PRODUZIONI ANIMALI		
INSEGNAMENTO	Voto Medio¹	Numero Schede²
ZOOCOLTURE	8,7	9
AGRONOMIA E SISTEMI FORAGGERI	8,6	11
ALLEVAMENTO ANIMALE E MIGLIORAMENTO GENETICO	8,6	8
BIOLOGIA E SERVIZI ECOLOGICI DEI PRONUBI	8,5	17
MICROBIOLOGIA GENERALE ED APPLICATA	8,3	7
IGIENE E LEGISLAZIONE VETERINARIA	8,3	11
APICOLTURA COME ATTIVITA' ZOOTECNICA	8,3	23
ZOOTECNICA SPECIALE 2	8,2	9
PRODUZIONI VEGETALI E ECONOMIA AGRARIA	8,2	7
INDUSTRIE E TECNOLOGIE ALIMENTARI DEI PRODOTTI DI ORIGINE ANIMALE	8,1	7
NUTRIZIONE E ALIMENTAZIONE ANIMALE	8,1	8
QUALITÀ E SICUREZZA DEI PRODOTTI ALIMENTARI DI ORIGINE ANIMALE	8,1	11
PRINCIPI DELLE TECNOLOGIE DELLA RIPRODUZIONE ANIMALE	8,0	12
PRINCIPI DI PATOLOGIA GENERALE VETERINARIA	8,0	7
FISIOPATOLOGIA NUTRIZIONALE E DELLA RIPRODUZIONE ANIMALE	8,0	8
PRINCIPI DI PATOLOGIA GENERALE	8,0	10
ANATOMIA E FISIOLOGIA DEGLI ORGANISMI ACQUATICI	8,0	9
NUTRIZIONE DEGLI ANIMALI IN PRODUZIONE ZOOTECNICA E FISIOLOGIA DELLA NUTRIZIONE	8,0	7
ALLEVAMENTI ECOCOMPATIBILI	8,0	7
ANATOMIA DEGLI ANIMALI DI INTERESSE ZOOTECNICO	7,9	32

segue

Note:

1 - In verde sono riportati i punteggi superiori alla media del Corso di Studio. In rosso è riportata la media del Corso di Studio. In giallo sono riportati i punteggi inferiori alla media del Corso di Studio. In grigio sono indicati gli insegnamenti rilevati ma non elaborati perchè con un numero di schede (meno di sei) non rappresentativo. In bianco con trattino sono indicati gli insegnamenti non rilevati.

2 - Tra parentesi è riportato il numero di schede non elaborate e non conteggiate nel totale del corso.

Università degli Studi di Perugia
 Valutazione della Didattica A.A.2009-2010
Interfacoltà

PRODUZIONI ANIMALI (Classe L 38) ex IGIENE E QUALITA' DELLE PRODUZIONI ANIMALI e SCIENZE E TECNOLOGIE DELLE PRODUZIONI ANIMALI		
INSEGNAMENTO	Voto Medio¹	Numero Schede²
ZOOTECNICA SPECIALE 1	7,8	7
VALUTAZIONE, DEMOGRAFIA ED ETNOLOGIA ZOOTECNICA	7,8	28
IGIENE DEI PROCESSI DI PRODUZIONE DEGLI ALIMENTI DI ORIGINE ANIMALE	7,8	10
BIOLOGIA	7,7	39
INDUSTRIE DEGLI ALIMENTI DI ORIGINE ANIMALE	7,5	9
CHIMICA E BIOCHIMICA	7,1	28
LINGUA INGLESE	6,7	18
GENETICA DEGLI ANIMALI DI INTERESSE ZOOTECNICO	6,6	21
COSTRUZIONI MACCHINE E IMPIANTI PER L'AGROZOOTECNICA	6,5	8
MATEMATICA, FISICA E BIOMETRIA ZOOTECNICA	6,0	28
TUTELA DEL BENESSERE ANIMALE, FARMACOCINETICA E RESIDUI E METODOLOGIE BIOCHIMICHE		(5)
ESTIMO RURALE		(5)
ECONOMIA ED ORGANIZZAZIONE AZIENDALE		(4)
LEGISLAZIONE, TECNOLOGIE E BIOTECNOLOGIE APPLICATE AI PRODOTTI DI ORIGINE ANIMALE		(4)
PATOLOGIA DELLA NUTRIZIONE E TOSSICOLOGIA APPLICATA ALLE PRODUZIONI ANIMALI		(4)
IMPIANTISTICA/DEPURAZIONE	-	-
IGIENE E DIFESA SANITARIA DEGLI ALLEVAMENTI	-	-
MODULO OPERATIVO ECONOMICO	-	-
MODULO OPERATIVO ZOOTECNICO	-	-
PRODUZIONI ANIMALI	7,7	416
INTERFACOLTA'	7,5	4.469

Note:

1 - In verde sono riportati i punteggi superiori alla media del Corso di Studio. In rosso è riportata la media del Corso di Studio. In giallo sono riportati i punteggi inferiori alla media del Corso di Studio. In grigio sono indicati gli insegnamenti rilevati ma non elaborati perchè con un numero di schede (meno di sei) non rappresentativo. In bianco con trattino sono indicati gli insegnamenti non rilevati.

2 - Tra parentesi è riportato il numero di schede non elaborate e non conteggiate nel totale del corso.

Università degli Studi di Perugia
 Valutazione della Didattica A.A.2009-2010
Interfacoltà

COORDINAMENTO DELLE ATTIVITÀ DI PROTEZIONE CIVILE (Classe 18) - Foligno (PG)		
INSEGNAMENTO	Voto Medio	Numero Schede
CONSERVAZIONE DEI BENI ARTISTICI	-	-
GEOGRAFIA ECONOMICO-POLITICA	-	-
LETTERATURA ITALIANA CONTEMPORANEA	-	-
LINGUA INGLESE	-	-
LOGICA E FILOSOFIA DELLA SCIENZA	-	-
MEDICINA D'URGENZA E PRONTO SOCCORSO	-	-
OCEANOGRAFIA E FISICA DELL'ATMOSFERA	-	-
PSICOLOGIA CLINICA	-	-
SOCIOLOGIA DEI RISCHI-INDUSTRIALI, NUCLEARI, DEL TERRORISMO	-	-
COORDINAMENTO DELLE ATTIVITÀ DI PROTEZIONE CIVILE	-	-
INTERFACOLTA'	7,5	4.469

Note:

1 - In verde sono riportati i punteggi superiori alla media del Corso di Studio. In rosso è riportata la media del Corso di Studio. In giallo sono riportati i punteggi inferiori alla media del Corso di Studio. In grigio sono indicati gli insegnamenti rilevati ma non elaborati perchè con un numero di schede (meno di sei) non rappresentativo. In bianco con trattino sono indicati gli insegnamenti non rilevati.

2 - Tra parentesi è riportato il numero di schede non elaborate e non conteggiate nel totale del corso.

Università degli Studi di Perugia
 Valutazione della Didattica A.A.2009-2010
Interfacoltà

TECNICHE ERBORISTICHE (Classe 24)		
INSEGNAMENTO	Voto Medio¹	Numero Schede²
LABORATORIO INTEGRATO DI FISIOLOGIA VEGETALE E FITOPREPARAZIONI	8,6	10
MIGLIORAMENTO GENETICO E BIOTECNOLOGIA DELLE PIANTE OFFICINALI	8,6	6
CHIMICA E FORMULAZIONE DEI PRODOTTI COSMETICI	8,5	11
CHIMICA ORGANICA E FITOCHIMICA	8,5	7
FARMACOLOGIA E TOSSICOLOGIA E SAGGI E DOSAGGI FARMACOLOGICI	8,2	6
TECNOLOGIE SOCIO-ECONOMIA E LEGISLAZIONI FARMACEUTICHE E FITOFARMACIA	7,5	9
CHIMICA DEI PRODOTTI DIETETICI E ANALISI CHIMICA DEGLI ALIMENTI	7,2	10
FARMACOGNOSIA I E FARMACOGNOSIA II	7,1	9
ANALISI CHIMICO-TOSSICOLOGICHE E IGIENE AMBIENTALE		(5)
BOTANICA FARMACEUTICA APPLICATA ED ETNOBOTANICA		(5)
LABORATORIO FLORISTICO		(4)
BOTANICA ECONOMICA		(1)
MICOLOGIA MEDICA		(1)
BIOCHIMICA E FISIOLOGIA GENERALE	-	-
COLTURE OFFICINALI, ENTOMOLOGIA GENERALE E APPLICATA, PATOLOGIA VEGETALE SPECIALE	-	-
LABORATORIO FARMACOBOTANICO	-	-
TECNICHE ERBORISTICHE	8,0	68
INTERFACOLTA'	7,5	4.469

Note:

1 - In verde sono riportati i punteggi superiori alla media del Corso di Studio. In rosso è riportata la media del Corso di Studio. In giallo sono riportati i punteggi inferiori alla media del Corso di Studio. In grigio sono indicati gli insegnamenti rilevati ma non elaborati perchè con un numero di schede (meno di sei) non rappresentativo. In bianco con trattino sono indicati gli insegnamenti non rilevati.

2 - Tra parentesi è riportato il numero di schede non elaborate e non conteggiate nel totale del corso.

Università degli Studi di Perugia
 Valutazione della Didattica A.A.2009-2010
Interfacoltà

STORIA DELLA SOCIETÀ DELLA CULTURA E DELLA POLITICA (Classe 38)		
INSEGNAMENTO	Voto Medio¹	Numero Schede²
ARCHIVISTICA	7,8	8
STORIA DELLE ISTITUZIONI POLITICHE	7,7	12
STORIA DEL CRISTIANESIMO		(3)
STORIA DELLE RELIGIONI	-	-
STORIA DELLA SOCIETÀ DELLA CULTURA E DELLA POLITICA	7,8	20
INTERFACOLTA'	7,5	4.469

TECNOLOGIE PER LA CONSERVAZIONE E IL RESTAURO DEI BENI CULTURALI (Classe 41)		
INSEGNAMENTO	Voto Medio¹	Numero Schede²
SCIENZA E TECNOLOGIA DEI MATERIALI		(5)
STORIA E TECNICA DEL RESTAURO		(4)
TECNOLOGIE PER LA CONSERVAZIONE E IL RESTAURO DEI BENI CULTURALI	-	-
INTERFACOLTA'	7,5	4.469

Note:

1 - In verde sono riportati i punteggi superiori alla media del Corso di Studio. In rosso è riportata la media del Corso di Studio. In giallo sono riportati i punteggi inferiori alla media del Corso di Studio. In grigio sono indicati gli insegnamenti rilevati ma non elaborati perchè con un numero di schede (meno di sei) non rappresentativo. In bianco con trattino sono indicati gli insegnamenti non rilevati.

2 - Tra parentesi è riportato il numero di schede non elaborate e non conteggiate nel totale del corso.

Università degli Studi di Perugia
 Valutazione della Didattica A.A.2009-2010
Interfacoltà

COMUNICAZIONE MULTIMEDIALE (Classe LM 19)		
INSEGNAMENTO	Voto Medio¹	Numero Schede²
GEOGRAFIA UMANA	8,1	28
COMUNICAZIONE MULTIMEDIALE	8,1	28
INTERFACOLTA'	7,5	4.469

COMUNICAZIONE ISTITUZIONALE E D'IMPRESA (Classe LM 59)		
INSEGNAMENTO	Voto Medio¹	Numero Schede²
ANALISI DEL LINGUAGGIO POLITICO	8,7	8
PSICOLINGUISTICA	8,6	14
ECONOMIA E MANAGEMENT AZIENDALE	8,5	40
SISTEMI POLITICI E TECNICHE DI COMUNICAZIONE	8,4	7
LINGUA INGLESE-CORSO PROGREDITO	8,3	18
COMUNICAZIONE PUBBLICITARIA E TUTELA DEI CONSUMATORI	8,1	13
GOVERNANCE E POLITICHE PUBBLICHE	7,8	43
RELAZIONI PUBBLICHE	7,7	28
STRATEGIE E POLITICHE DI COMUNICAZIONE AZIENDALE	7,6	17
POLITICA ECONOMICA	7,1	54
DIRITTO DELL'INFORMAZIONE-CORSO PROGREDITO		(2)
SOCIOLOGIA DELL'ORGANIZZAZIONE D'IMPRESA	-	-
TEORIE E TECNICHE DELLA COMUNICAZIONE PUBBLICITARIA	-	-
COMUNICAZIONE ISTITUZIONALE E D'IMPRESA	7,9	242
INTERFACOLTA'	7,5	4.469

Note:

1 - In verde sono riportati i punteggi superiori alla media del Corso di Studio. In rosso è riportata la media del Corso di Studio. In giallo sono riportati i punteggi inferiori alla media del Corso di Studio. In grigio sono indicati gli insegnamenti rilevati ma non elaborati perchè con un numero di schede (meno di sei) non rappresentativo. In bianco con trattino sono indicati gli insegnamenti non rilevati.

2 - Tra parentesi è riportato il numero di schede non elaborate e non conteggiate nel totale del corso.

Università degli Studi di Perugia
 Valutazione della Didattica A.A.2009-2010
Interfacoltà

SCIENZE DELL' ALIMENTAZIONE E DELLA NUTRIZIONE UMANA (Classe LM 61)		
INSEGNAMENTO	Voto Medio¹	Numero Schede²
ENDOCRINOLOGIA E BIOCHIMICA CLINICA DELLA NUTRIZIONE	8,3	21
BIOCHIMICA DELLA NUTRIZIONE E BIOCHIMICA DELLA NUTRIZIONE APPLICATA	7,9	17
ONCOLOGIA MEDICA GASTROENTEROLOGIA NEFROLOGIA	7,7	14
MEDICINA INTERNA E MALATTIE APPARATO CARDIOVASCOLARE	7,7	18
BOTANICA, CHIMICA E MICROBIOLOGIA AGRARIA	7,4	16
BIOLOGIA MOLECOLARE E GENETICA APPLICATA ALLE PIANTE ALIMENTARI	7,2	12
CHIMICA DEGLI ALIMENTI E CHIMICA ANALITICA	7,0	19
SC E TEC DIET APPL- MAL METABOLICHE-PSIC GENERALE	6,8	19
DIRITTO COMMERCIALE DIRITTO DELL'UNIONE EUROPEA	6,5	16
FISIOLOGIA DELLA NUTRIZIONE, ALIMENTAZIONE E NUTRIZIONE UMANA	5,7	24
SCIENZE DELL'ALIMENTAZIONE E DELLA NUTRIZIONE UMANA	7,2	176
INTERFACOLTA'	7,5	4.469

Note:

1 - In verde sono riportati i punteggi superiori alla media del Corso di Studio. In rosso è riportata la media del Corso di Studio. In giallo sono riportati i punteggi inferiori alla media del Corso di Studio. In grigio sono indicati gli insegnamenti rilevati ma non elaborati perchè con un numero di schede (meno di sei) non rappresentativo. In bianco con trattino sono indicati gli insegnamenti non rilevati.

2 - Tra parentesi è riportato il numero di schede non elaborate e non conteggiate nel totale del corso.

Università degli Studi di Perugia
 Valutazione della Didattica A.A.2009-2010
Interfacoltà

SCIENZE ZOOTECNICHE (Classe LM 86) ex SCIENZE E TECNOLOGIE DELLE PRODUZIONI ANIMALI		
INSEGNAMENTO	Voto Medio¹	Numero Schede²
MIGLIORAMENTO GENETICO	9,0	12
SISTEMI DI ALLEVAMENTO ECOSOSTENIBILI I	8,7	6
BIOMETRIA ZOOTECNICA	8,5	11
BENESSERE ANIMALE	8,4	8
TECNICA MANGIMISTICA E FISIOPATOLOGIA DELLA NUTRIZIONE ANIMALE	8,3	7
GESTIONE DEI SISTEMI DI ALLEVAMENTO ESTENSIVO	8,0	9
GESTIONE ECO-COMPATIBILE DEL SISTEMA ZOOTECNICO	8,0	10
GESTIONE DELLE IMPRESE ZOOTECNICHE	7,7	8
SISTEMI DI ALLEVAMENTO ECOSOSTENIBILI II		(5)
IGIENE VETERINARIA		(4)
ECONOMIA DEL MERCATO DEI PRODOTTI ZOOTECNICI		(3)
FARMACOLOGIA E TOSSICOLOGIA VETERINARIA		(3)
SISTEMAZIONI IDRAULICHE	-	-
SCIENZE ZOOTECNICHE	8,3	71
INTERFACOLTA'	7,5	4.469

Note:

1 - In verde sono riportati i punteggi superiori alla media del Corso di Studio. In rosso è riportata la media del Corso di Studio. In giallo sono riportati i punteggi inferiori alla media del Corso di Studio. In grigio sono indicati gli insegnamenti rilevati ma non elaborati perchè con un numero di schede (meno di sei) non rappresentativo. In bianco con trattino sono indicati gli insegnamenti non rilevati.

2 - Tra parentesi è riportato il numero di schede non elaborate e non conteggiate nel totale del corso.

Università degli Studi di Perugia
 Valutazione della Didattica A.A.2009-2010
Interfacoltà

SCIENZE E TECNOLOGIE PER LA CONSERVAZIONE E IL RESTAURO DEL PATRIMONIO STORICO-ARTISTICO (Classe 12/S)		
INSEGNAMENTO	Voto Medio¹	Numero Schede²
RADIOCHIMICA	8,7	12
CHIMICA AMBIENTALE	8,0	7
IMPIANTI TECNICI PER I MUSEI	7,5	6
DISEGNO		(5)
RICERCHE IN ARCHEOLOGIA		(5)
BIBLIOTECONOMIA		(4)
METODOLOGIE ANALITICHE IN MINERALOGIA E PETROGRAFIA		(4)
LABORATORIO DI CHIMICA FISICA		(2)
LEGISLAZIONE E SICUREZZA NEI LABORATORI		(2)
METODI DI PRONTO INTERVENTO		(1)
CATALOGAZIONE DEI BENI REGIONALI		-
CHEMIOMETRIA		-
CHIMICA DEI POLIMERI		-
TECNOLOGIE PER LA CONSERVAZIONE E IL MONITORAGGIO		-
SCIENZE E TECNOLOGIE PER LA CONSERVAZIONE E IL RESTAURO DEL PATRIMONIO STORICO-ARTISTICO	8,2	25
INTERFACOLTA'	7,5	4.469

Note:

1 - In verde sono riportati i punteggi superiori alla media del Corso di Studio. In rosso è riportata la media del Corso di Studio. In giallo sono riportati i punteggi inferiori alla media del Corso di Studio. In grigio sono indicati gli insegnamenti rilevati ma non elaborati perchè con un numero di schede (meno di sei) non rappresentativo. In bianco con trattino sono indicati gli insegnamenti non rilevati.

2 - Tra parentesi è riportato il numero di schede non elaborate e non conteggiate nel totale del corso.