

Università degli studi di Perugia

Questionario sulla valutazione della didattica - Anno Accademico 2007-2008

ATENEEO									
FACOLTA'	INSEGNAMENTI		% ELABORATI ²		NUM schede	CORSI DI STUDIO		PUNTEGGIO medio ³	
	TOT ¹	di cui ELAB				TOT	di cui rilevati		
AGRARIA	182	160	88%	😊	1.918	14	13	8,1	😊
ECONOMIA	224	205	92%	😊	6.784	12	11	7,9	😊
FARMACIA	115	115	100%	😊	3.528	5	5	7,7	😐
GIURISPRUDENZA	130	85	65%	😞	2.259	5	4	8,0	😊
INGEGNERIA	324	243	75%	😐	6.220	14	14	7,9	😊
LETTERE E FILOSOFIA	364	215	59%	😞	4.205	17	15	8,2	😊
MEDICINA VETERINARIA	96	66	69%	😞	1.738	2	2	7,8	😐
MEDICINA E CHIRURGIA	435	356	82%	😊	10.802	19	16	7,7	😐
SCIENZE DELLA FORMAZIONE	197	103	52%	😞	3.370	7	6	8,0	😊
SCIENZE MM FF NN	447	333	74%	😐	5.169	19	19	7,9	😊
SCIENZE POLITICHE	143	118	83%	😊	3.511	9	9	7,9	😊
INTERFACOLTA'	323	265	82%	😊	4.979	18	18	7,8	😐
Totale di Ateneo	2.980	2.264	76%		54.483	141	132	7,9	

Note:

- 1 - Nel totale degli insegnamenti attivati per l'a.a. 2007/08 non sono compresi gli insegnamenti per Corsi di Studio in teledidattica;
- 2 - Valutazione positiva per percentuali superiori o uguali all'80%; negativa per percentuali inferiori al 70%;
- 3 - Valutazione positiva per punteggio pari o superiori alla media di Ateneo; negativa per punteggi inferiori di mezzo punto rispetto alla media di Ateneo.

Università degli studi di Perugia
Valutazione della didattica - Anno Accademico 2007-2008

AGRARIA								
Corso di Studio		INSEGNAMENTI		% ELABORATI ¹		NUM schede	PUNTEGGIO medio ²	
		TOT	di cui ELAB					
Corsi di Laurea Triennale	CL 20 - Gestione degli Agro-ecosistemi Mediterranei (MALTA)	8	0	0%	☹	0	-	☹
	CL 20 - Gestione tecnica del paesaggio	24	24	100%	😊	252	7,9	😊
	CL 20 - Scienze agrarie ed ambientali	21	21	100%	😊	464	7,8	😊
	CL 20 - Scienze e tecnologie agroalimentari	21	21	100%	😊	422	8,0	😊
	CL 20 - Viticoltura ed enologia	16	14	88%	😊	119	8,3	😊
	CL 40 – Scienze e tecnologie delle produzioni animali	25	19	76%	😊	238	7,6	😊
Corsi di Laurea Specialistica/Magistrale	CL 7/S - Biotecnologie agrarie e ambientali	14	12	86%	😊	66	8,0	😊
	CL 74/S - Scienze della gestione del paesaggio	9	9	100%	😊	63	7,8	😊
	CL 77/S - Gestione sostenibile degli agro- ecosistemi	7	7	100%	😊	19	8,0	😊
	CL 77/S - Scienze agrarie ed ambientali	6	6	100%	😊	37	8,7	😊
	CL 78/S - Tecnologie e biotecnologie degli alimenti	13	13	100%	😊	142	8,6	😊
Corsi di Laurea disattivati	CL 74/S – Economia e gestione dei sistemi agro- alimentari, amb. e territor.	9	8	89%	😊	61	9,3	😊
	CL 77/S – Difesa delle risorse agro-alimentari ed ambientali	3	2	67%	☹	7	8,8	😊
	CL 77/S – Scienze dei sistemi culturali e dell'ambiente agrario	6	4	67%	☹	28	7,8	😊
Totale di Facoltà		182	160	88%		1.918	8,1	

























Note:

1 - Valutazione positiva per percentuali superiori o uguali all'80%; negativa per percentuali inferiori al 70%.

2 - Valutazione positiva per punteggi pari o superiori alla media di Facoltà; negativa per punteggi inferiori di mezzo punto rispetto alla media di Facoltà.

Università degli studi di Perugia

Questionario sulla valutazione della didattica - Anno Accademico 2007-2008

ECONOMIA								
Corso di Studio		INSEGNAMENTI		% ELABORATI¹		NUM schede	PUNTEGGIO medio²	
		TOT	di cui ELAB					
Corsi di Laurea Triennale	CL 17 - Economia e amministrazione delle imprese (Terni)	36	33	92%		1.143	7,7	
	CL 17 - Economia dei mercati e degli intermediari finanziari	10	9	90%		472	7,7	
	CL 17 - Economia e Gestione dei Servizi Turistici (Assisi)	38	37	97%		810	8,0	
	CL 17 - Economia e Legislazione d'Impresa	10	8	80%		621	7,7	
	CL 17 - Economia Aziendale	32	29	91%		2.238	7,4	
	CL 17 - Economia e gestione delle imprese (Terni) (Teledidattico)	24	0	0%		0	-	
	CL 37 - Statistica e Informatica per la Gestione delle Imprese	18	16	89%		221	7,7	
Corsi di Laurea Specialistica/Magistrale	CL 19/S Finanza	15	13	87%		247	7,8	
	CL 84/S - Consulenza economica e giuridica per le imprese	13	12	92%		229	8,2	
	CL 84/S - Management aziendale	17	14	82%		407	7,9	
	CL 84/S - Economia del Turismo (Assisi)	19	19	100%		218	8,5	
	CL 84/S Gestione dell'innovazione e dei rischi d'impresa (Terni)	16	15	94%		178	8,3	
Totale di Facoltà		248	205	83%		6.784	7,9	











Note:

1 - Valutazione positiva per percentuali superiori o uguali all'80%; negativa per percentuali inferiori al 70%.

2 - Valutazione positiva per punteggi pari o superiori alla media di Facoltà; negativa per punteggi inferiori di mezzo punto rispetto alla media di Facoltà.

Università degli studi di Perugia

Questionario sulla valutazione della didattica - Anno Accademico 2007-2008











FARMACIA								
Corso di Studio		INSEGNAMENTI		% ELABORATI ¹		NUM schede	PUNTEGGIO medio ²	
		TOT	di cui ELAB					
Corsi di Laurea Triennale	CL 24 - Controllo di qualità nel settore industriale farmaceutico ed alimentare	19	19	100%		199	7,8	
	CL 24 - Informazione scientifica sul farmaco	11	11	100%		213	7,7	
Corsi di Laurea Specialistica / Magistrale	CL 9/S – Biotecnologie Farmaceutiche	20	20	100%		200	7,3	
	CL 14/S - Farmacia	27	27	100%		1.621	7,7	
	CL 14/S – Chimica e Tecnologie farmaceutiche	38	38	100%		1.295	7,8	
Totale di Facoltà		115	115	100%		3.528	7,7	

Note:

1 - Valutazione positiva per percentuali superiori o uguali all'80%; negativa per percentuali inferiori al 70%.

2 - Valutazione positiva per punteggi pari o superiori alla media di Facoltà; negativa per punteggi inferiori di mezzo punto rispetto alla media di Facoltà.

Università degli studi di Perugia
Questionario sulla valutazione della didattica - Anno Accademico 2007-2008

GIURISPRUDENZA								
Corso di Studio		INSEGNAMENTI		% ELABORATI ¹		NUM schede	PUNTEGGIO medio ²	
		TOT	di cui ELAB					
Corsi di Laurea Triennale	CL 2 - Funzionario giudiziario e amministrativo (Teledidattico)	22	0	0%		0	-	
	CL 2 - Scienze dei Servizi Giuridici	35	24	69%		218	8,4	
Corsi di Laurea Specialistica / Magistrale	CL 22/S - Giurisprudenza	8	1	13%		3	9,6	
	LMG 01 - Giurisprudenza	81	59	73%		2.030	7,8	
Corsi di Laurea disattivati	CL 31 - Scienze Giuridiche	6	1	17%		8	9,8	
Totale di Facoltà		152	85	56%		2.259	8,0	





























Note:

1 - Valutazione positiva per percentuali superiori o uguali all'80%; negativa per percentuali inferiori al 70%.

2 - Valutazione positiva per punteggi pari o superiori alla media di Facoltà; negativa per punteggi inferiori di mezzo punto rispetto alla media di Facoltà.

Università degli studi di Perugia

Questionario sulla valutazione della didattica - Anno Accademico 2007-2008

INGEGNERIA								
Corso di Studio		INSEGNAMENTI		% ELABORATI¹		NUM schede	PUNTEGGIO medio²	
		TOT	di cui ELAB					
Corsi di Laurea Triennale	CL 8 - Ingegneria Civile	22	15	68%		1.112	7,5	
	CL 8 - Ingegneria per l'ambiente e il territorio	18	14	78%		417	7,8	
	CL 9 - Ingegneria informatica ed elettronica	41	38	93%		1.185	8,0	
	CL 9 - Ingegneria Informatica e delle Telecomunicazioni (Orvieto)	33	31	94%		372	8,4	
	CL 9 - Ingegneria Gestionale	29	26	90%		477	7,8	
	CL 10 - Ingegneria Meccanica	23	9	39%		364	7,8	
	CL 10 - Ingegneria Energetica	21	17	81%		247	7,9	
Corsi di Laurea Specialistica / Magistrale	CL 4/S - Ingegneria edile-architettura	13	8	62%		267	7,7	
	CL 28/S - Ingegneria Civile	33	26	79%		613	7,6	
	CL 32/S - Ingegneria Elettronica	7	5	71%		81	8,3	
	CL 35/S - Ingegneria Informatica e delle Telecomunicazioni	18	16	89%		405	7,9	
	CL 36/S - Ingegneria Meccanica	24	12	50%		270	7,8	
	CL 38/S - Ingegneria per l'ambiente e il territorio	27	24	89%		378	7,7	
	CL 61/S - Ingegneria dei materiali	15	2	13%		32	8,2	
Totale di Facoltà		324	243	75%		6.220	7,9	

Note:

1 - Valutazione positiva per percentuali superiori o uguali all'80%; negativa per percentuali inferiori al 70%.

2 - Valutazione positiva per punteggi pari o superiori alla media di Facoltà; negativa per punteggi inferiori di mezzo punto rispetto alla media di Facoltà.

Università degli studi di Perugia

Questionario sulla valutazione della didattica - Anno Accademico 2007-2008

LETTERE E FILOSOFIA								
Corso di Studio		INSEGNAMENTI		% ELABORATI ¹		NUM schede	PUNTEGGIO medio ²	
		TOT	di cui ELAB					
Corsi di Laurea Triennale	CL 3 - Mediazione linguistica applicata	22	14	64%		496	7,6	
	CL 5 - Lettere	63	38	60%		1.007	8,2	
	CL 11 - Lingue e culture straniere	53	30	57%		629	8,2	
	CL 13 - Scienze dei beni archeologici e antropologici	35	25	71%		544	8,0	
	CL 13 - Scienze dei beni storico-artistici, archivistico librari e musicali	35	20	57%		444	8,1	
	CL 13 - Operatore dei beni culturali (Teledidattico)	22	0	0%		0	-	
	CL 14 - Scienze della comunicazione (Teledidattico)	20	0	0%		0	-	
	CL 29 - Filosofia	17	14	82%		340	8,4	
Corsi di Laurea Specialistica / Magistrale	CL 1/S - Scienze antropologiche	9	7	78%		49	8,8	
	CL 2/S - Archeologia preistorica classica, medievale e generale e topografica	15	10	67%		108	8,3	
	CL 15/S - Filologia, letterature e storia dell'antichità	17	14	82%		99	8,7	
	CL 16/S - Storia, filologia e analisi del testo letterario	8	7	88%		80	8,2	
	CL 42/S - Lingue e letterature moderne	40	10	25%		157	7,9	
	CL 43/S - Lingue straniere per la comunicazione internazionale	17	8	47%		60	8,3	
	CL 18/S - Etica delle relazioni umane	15	10	67%		100	8,3	
	CL 95/S - Storia dell'arte	7	4	57%		59	7,8	
	CL 97/S - Caratteri originari della storia europea	11	4	36%		33	8,4	
Totale di Facoltà		406	215	53%		4.205	8,2	

Note:

1 - Valutazione positiva per percentuali superiori o uguali all'80%; negativa per percentuali inferiori al 70%.

2 - Valutazione positiva per punteggi pari o superiori alla media di Facoltà; negativa per punteggi inferiori di mezzo punto rispetto alla media di Facoltà.

Università degli studi di Perugia

Questionario sulla valutazione della didattica - Anno Accademico 2007-2008

MEDICINA E CHIRURGIA								
Corso di Studio		INSEGNAMENTI		% ELABORATI ¹		NUM schede	PUNTEGGIO medio ²	
		TOT	di cui ELAB					
Corsi di Laurea Triennale	SNT/1 - Infermieristica (Perugia)	32	32	100%	😊	1.498	8,0	😊
	SNT/1 - Infermieristica (Città di Castello)	31	31	100%	😊	540	8,0	😊
	SNT/1 - Infermieristica (Terni)	29	29	100%	😊	1.243	8,0	😊
	SNT/1 - Infermieristica (Foligno)	26	26	100%	😊	688	7,7	😊
	SNT/1 - Ostetricia	13	12	92%	😊	199	7,9	😊
	SNT/2 - Podologia	8	8	100%	😊	136	7,1	😐
	SNT/2 - Fisioterapia	20	20	100%	😊	369	7,9	😊
	SNT/2 - Logopedia	15	15	100%	😊	267	8,1	😊
	SNT/3 - Tecniche di laboratorio biomedico	17	17	100%	😊	212	7,3	😐
	SNT/3 - Tecniche di radiologia medica, per immagini e radioterapia	25	25	100%	😊	442	8,0	😊
	SNT/4 - Tecniche della prevenzione nell'ambiente e nei luoghi di lavoro	19	18	95%	😊	223	6,7	😞
	CL 1 - Biotecnologie orientate alla creazione d'impresa	7	0	0%	😞	0	-	😞
Corsi di Laurea Specialistica / Magistrale	CL 9/S - Biotecnologie Mediche	28	16	57%	😞	114	7,5	😐
	CL 9/S - Applicazioni Mediche delle Biotecnologie	4	0	0%	😞	0	-	😞
	CL 46/S - Medicina e Chirurgia (Perugia)	73	55	75%	😐	3.491	7,6	😐
	CL 46/S - Medicina e Chirurgia (Terni)	49	39	80%	😐	1.224	7,8	😊
	CL 52/S - Odontoiatria e protesi dentaria	26	0	0%	😞	0	-	😞
Corsi di Laurea disattivati	SNT/3 - Dietistica	7	7	100%	😊	88	7,7	😊
	SNT/4 - Assistenza sanitaria	6	6	100%	😊	68	7,7	😊
Totale di Facoltà		435	356	82%		10.802	7,7	





Note:

1 - Valutazione positiva per percentuali superiori o uguali all'80%; negativa per percentuali inferiori al 70%.

2 - Valutazione positiva per punteggi pari o superiori alla media di Facoltà; negativa per punteggi inferiori di mezzo punto rispetto alla media di Facoltà.

Università degli studi di Perugia

Questionario sulla valutazione della didattica - Anno Accademico 2007-2008

MEDICINA VETERINARIA								
Corso di Studio		INSEGNAMENTI		% ELABORATI ¹		NUM schede	PUNTEGGIO medio ²	
		TOT	di cui ELAB					
Corsi di Laurea Triennale	CL 40 - Igiene e Qualità delle Produzioni Animali	21	18	86%		259	7,4	
Corsi di Laurea Specialistica / Magistrale	CL 47/S – Medicina Veterinaria	75	48	64%		1.479	8,0	
Totale di Facoltà		96	66	69%		1.738	7,8	















Note:

1 - Valutazione positiva per percentuali superiori o uguali all'80%; negativa per percentuali inferiori al 70%.

2 - Valutazione positiva per punteggi pari o superiori alla media di Facoltà; negativa per punteggi inferiori di mezzo punto rispetto alla media di Facoltà.

Università degli studi di Perugia

Questionario sulla valutazione della didattica - Anno Accademico 2007-2008

SCIENZE DELLA FORMAZIONE								
Corso di Studio		INSEGNAMENTI		% ELABORATI ¹		NUM schede	PUNTEGGIO medio ²	
		TOT	di cui ELAB					
Corsi di Laurea Triennale	Scienze della formazione primaria	32	18	56%		782	8,3	
	CL 18 - Esperto nella progettazione dell'insegnamento a distanza (Terni)	17	2	12%		9	8,0	
	CL 18 - Scienze della professionalità educativa	68	46	68%		1.216	7,9	
	CL 23 - Scienze e Tecnologie della Produzione Artistica (Terni)	24	8	33%		126	8,4	
	CL 36 - Scienze per l'investigazione e la sicurezza (Narni)	24	19	79%		1.035	7,4	
Corsi di Laurea Specialistica / Magistrale	CL 73/S - Screen Production: Scienze dello spettacolo audiovisivo (Terni)	15	0	0%		0	-	
	CL 87/S - Consulenza pedagogica e coordinamento di interventi formativi	17	10	59%		202	8,4	
Totale di Facoltà		197	103	52%		3.370	8,0	







































Note:

1 - Valutazione positiva per percentuali superiori o uguali all'80%; negativa per percentuali inferiori al 70%.

2 - Valutazione positiva per punteggi pari o superiori alla media di Facoltà; negativa per punteggi inferiori di mezzo punto rispetto alla media di Facoltà.

Università degli studi di Perugia

Questionario sulla valutazione della didattica - Anno Accademico 2007-2008



















SCIENZE MATEMATICHE, FISICHE E NATURALI								
Corso di Studio		INSEGNAMENTI		% ELABORATI ¹		NUM schede	PUNTEGGIO medio ²	
		TOT	di cui ELAB					
Corsi di Laurea Triennale	CL 12 - Scienze biologiche	49	32	65%		810	7,4	
	CL 16 - Scienze geologiche	42	38	90%		649	7,9	
	CL 21 - Chimica	21	19	90%		782	8,2	
	CL 25 - Fisica	35	28	80%		321	8,1	
	CL 26 - Informatica	36	35	97%		690	7,8	
	CL 27 - Scienze naturali	43	30	70%		251	8,5	
	CL 32 - Matematica	23	22	96%		536	7,8	
	CL 32 - Matematica per le Applicazioni	16	12	75%		183	7,4	
Corsi di Laurea Specialistica / Magistrale	CL 6/S - Biologia e ambiente	15	10	67%		74	7,8	
	CL 6/S Metodologie biochimiche e biomolecolari applicate	10	7	70%		37	8,2	
	CL 6/S - Scienze molecolari biomediche	18	10	56%		143	7,6	
	CL 8/S - Biotecnologie Chimico-Industriali	7	7	100%		23	7,8	
	CL 20/S - Fisica	26	13	50%		89	8,1	
	CL 23/S - Informatica	12	11	92%		150	7,5	
	CL 45/S - Matematica	15	12	80%		114	8,1	
	CL 62/S - Scienze chimiche	23	14	61%		120	7,9	
	CL 68/S - Scienze della Natura e dell'Ambiente	19	7	37%		22	8,6	
	CL 86/S - Risorse e rischi geologici	27	21	78%		153	7,5	
Corsi di Laurea disattivati	CL 21 - Chimica ambientale	10	5	50%		22	8,6	
Totale di Facoltà		447	333	74%		5.169	7,9	

Note:

1 - Valutazione positiva per percentuali superiori o uguali all'80%; negativa per percentuali inferiori al 70%.

2 - Valutazione positiva per punteggi pari o superiori alla media di Facoltà; negativa per punteggi inferiori di mezzo punto rispetto alla media di Facoltà.

Università degli studi di Perugia
Questionario sulla valutazione della didattica - Anno Accademico 2007-2008

SCIENZE POLITICHE								
Corso di Studio		INSEGNAMENTI		% ELABORATI¹		NUM schede	PUNTEGGIO medio²	
		TOT	di cui ELAB					
Corsi di Laurea Triennale	CL 6 - Scienze sociali della comunicazione interculturale (Terni)	17	16	94%		278	8,3	
	CL 6 - Scienze sociali e del servizio sociale	16	16	100%		526	7,4	
	CL 15 - Scienze politiche	22	17	77%		792	7,7	
	CL 15 - Relazioni internazionali	16	14	88%		839	7,9	
	CL 35 - Cooperazione internazionale per lo sviluppo e la pace (Terni)	19	16	84%		261	8,5	
Corsi di Laurea Specialistica / Magistrale	CL 60/S - Relazioni internazionali (Perugia)	18	14	78%		289	7,7	
	CL 60/S - Relazioni internazionali (Terni)	10	8	80%		99	8,6	
	CL 57/S - Ricerca e Programmazione delle politiche sociali	10	5	50%		186	7,1	
	CL 70/S - Scienze Politiche	15	12	80%		241	8,0	
Totale di Facoltà		143	118	83%		3.511	7,9	

Note:

1 - Valutazione positiva per percentuali superiori o uguali all'80%; negativa per percentuali inferiori al 70%.

2 - Valutazione positiva per punteggi pari o superiori alla media di Facoltà; negativa per punteggi inferiori di mezzo punto rispetto alla media di Facoltà.

Università degli studi di Perugia

Questionario sulla valutazione della didattica - Anno Accademico 2007-2008

INTERFACOLTA'								
Corso di Studio		INSEGNAMENTI		% ELABORATI ¹		NUM schede	PUNTEGGIO medio ²	
		TOT	di cui ELAB					
Corsi di Laurea Triennale	CL 1 - Biotecnologie	48	46	96%		1.240	7,5	
	CL 14 - Scienze della comunicazione	20	19	95%		457	7,6	
	CL 18 - Coordinamento delle attività di protezione civile	27	27	100%		303	7,7	
	CL 20 - Economia e cultura dell'alimentazione	20	18	90%		378	7,8	
	CL 24 - Tecniche Erboristiche	21	20	95%		161	8,1	
	CL 33 - Scienze Motorie e Sportive	31	28	90%		1.015	7,4	
	CL 38 - Storia della società della cultura e della politica	19	6	32%		47	8,9	
CL 41 - Tecnologie per la conservazione e il restauro dei beni culturali	22	14	64%		125	7,8		
Corsi di Laurea Specialistica / Magistrale	CL 12/S - Scienze e tecnologie per la conservazione restauro patrimonio storico-artistico	11	11	100%		78	8,3	
	CL 13/S - Comunicazione multimediale	17	17	100%		260	8,1	
	CL 67/S - Comunicazione istituzionale e d'impresa	15	10	67%		280	8,1	
	CL 69/S - Scienze dell'Alimentazione e della Nutrizione Umana	12	11	92%		198	7,9	
	CL 75/S - Scienze e Tecniche delle Attività sportiva	13	6	46%		72	7,6	
	CL 76/S - Scienze e Tecniche delle Attività Motorie Preventive e Adattative	13	5	38%		76	7,4	
	CL 79/S - Scienze e Tecnologie delle Produzioni Animali	11	11	100%		74	8,3	
	CL 82/S - Protezione e difesa civile	14	8	57%		49	8,4	
Corsi di Laurea disattivati	CL 14 - Comunicazione di massa	6	5	83%		92	8,2	
	CL 14 - Comunicazione istituzionale e relazioni pubbliche	3	3	100%		74	8,3	
Totale di Interfacoltà		323	265	82%		4.979	7,8	

Note:

1 - Valutazione positiva per percentuali superiori o uguali all'80%; negativa per percentuali inferiori al 70%.

2 - Valutazione positiva per punteggi pari o superiori alla media di Facoltà; negativa per punteggi inferiori di mezzo punto rispetto alla media di Facoltà.