

Università degli Studi di Perugia

Questionario sulla valutazione della didattica - Anno Accademico 2008-2009

ATENEEO									
FACOLTA'	INSEGNAMENTI		% ELABORATI ²		NUM schede	CORSI DI STUDIO		PUNTEGGIO medio ³	
	TOT ¹	di cui ELAB				TOT	di cui rilevati		
AGRARIA	182	171	94%		1.882	11	10	7,7	
ECONOMIA	218	195	89%		6.632	12	11	7,5	
FARMACIA	117	115	98%		3.387	5	5	7,3	
GIURISPRUDENZA	112	99	88%		2.630	4	3	7,6	
INGEGNERIA	329	267	81%		6.577	14	14	7,4	
LETTERE E FILOSOFIA	277	211	76%		3.983	28	24	8,0	
MEDICINA E CHIRURGIA	514	400	78%		9.647	21	18	7,3	
MEDICINA VETERINARIA	61	59	97%		1.750	2	2	7,4	
SCIENZE DELLA FORMAZIONE	260	183	70%		4.174	9	9	7,6	
SCIENZE MM FF NN	466	365	78%		4.391	26	26	7,6	
SCIENZE POLITICHE	135	122	90%		3.280	9	9	7,7	
INTERFACOLTA'	261	211	81%		4.372	19	17	7,3	
Totale di Ateneo	2.932	2.398	82%		52.705	160	148	7,6	

Note:

1 - Nel totale degli insegnamenti attivati per l'a.a. 2008/09 non sono compresi gli insegnamenti dei Corsi in teledidattica e del Corso internazionale di Agraria.

2 - Valutazione positiva per percentuali superiori o uguali all'80%; negativa per percentuali inferiori al 70%;

3 - Valutazione positiva per punteggio pari o superiori alla media di Ateneo; negativa per punteggi inferiori di mezzo punto rispetto alla media di Ateneo.

Università degli Studi di Perugia

Questionario sulla valutazione della didattica - Anno Accademico 2008-2009

AGRARIA								
Corso di Studio		INSEGNAMENTI		% ELABORATI ¹		NUM schede	PUNTEGGIO medio ²	
		TOT	di cui ELAB					
Corsi di Laurea Triennale	CL 20 - Gestione degli Agro-ecosistemi Mediterranei (MALTA) ³	(19)	0	-		-	-	
	CL 20 - Gestione tecnica del paesaggio	25	24	96%	😊	204	7,4	😐
	CL 20 - Scienze agrarie ed ambientali	24	22	92%	😊	604	7,4	😐
	CL 20 - Scienze e tecnologie agroalimentari	21	21	100%	😊	301	7,6	😐
	CL 20 - Viticoltura ed enologia	18	16	89%	😊	130	8,0	😊
	CL 40 - Scienze e tecnologie delle produzioni animali	25	22	88%	😊	224	8,1	😊
Corsi di Laurea Specialistica / Magistrale	CL 7/S - Biotecnologie agrarie e ambientali	13	12	92%	😊	79	7,2	😐
	CL 74/S - Scienze della gestione del paesaggio	13	13	100%	😊	39	7,8	😊
	CL 77/S - Gestione sostenibile degli agro- ecosistemi	11	11	100%	😊	43	7,7	😐
	CL 77/S - Scienze agrarie ed ambientali	18	16	89%	😊	100	8,2	😊
	CL 78/S - Tecnologie e biotecnologie degli alimenti	14	14	100%	😊	158	7,8	😊
Totale di Facoltà		182	171	94%		1.882	7,7	

Note:

- 1 - Valutazione positiva per percentuali superiori o uguali all'80%; negativa per percentuali inferiori al 70%.
- 2 - Valutazione positiva per punteggi pari o superiori alla media di Facoltà;
Valutazione negativa per punteggi inferiori di mezzo punto rispetto alla media di Facoltà.
- 3 - Rilevazione non effettuata per il corso internazionale.

Università degli Studi di Perugia

Questionario sulla valutazione della didattica - Anno Accademico 2008-2009

ECONOMIA								
Corso di Studio		INSEGNAMENTI		% ELABORATI ¹		NUM schede	PUNTEGGIO medio ²	
		TOT	di cui ELAB					
Corsi di Laurea Triennale	CL 17 - Economia e amministrazione delle imprese (Terni)	36	36	100%	😊	1.178	7,6	😊
	CL 17 - Economia dei mercati e degli intermediari finanziari	9	9	100%	😊	378	7,5	😊
	CL 17 - Economia e Gestione dei Servizi Turistici (Assisi)	32	29	91%	😊	730	7,6	😊
	CL 17 - Economia e Legislazione d'Impresa	9	9	100%	😊	751	7,5	😊
	CL 17 - Economia Aziendale	31	28	90%	😊	2.120	7,1	😐
	CL 17 - Economia e gestione delle imprese (Terni) (Teledidattico) ³	(18)	0	-		-	-	
	CL 37 - Statistica e Informatica per la Gestione delle Imprese	23	16	70%	😐	159	7,4	😐
Corsi di Laurea Specialistica / Magistrale	CL 19/S - Finanza	16	15	94%	😊	332	7,4	😐
	CL 84/S - Consulenza economica e giuridica per le imprese	9	8	89%	😊	171	7,8	😊
	CL 84/S - Management aziendale	19	15	79%	😐	399	7,5	😊
	CL 84/S - Economia del Turismo (Assisi)	18	15	83%	😊	229	7,9	😊
	CL 84/S - Gestione dell'innovazione e dei rischi d'impresa (Terni)	16	15	94%	😊	185	7,8	😊
Totale di Facoltà		218	195	89%		6.632	7,5	

Note:











1 - Valutazione positiva per percentuali superiori o uguali all'80%; negativa per percentuali inferiori al 70%.

2 - Valutazione positiva per punteggi pari o superiori alla media di Facoltà;

Valutazione negativa per punteggi inferiori di mezzo punto rispetto alla media di Facoltà.

3 - Rilevazione non effettuata per il corso teledidattico.

Università degli Studi di Perugia
Questionario sulla valutazione della didattica - Anno Accademico 2008-2009

FARMACIA								
Corso di Studio		INSEGNAMENTI		% ELABORATI¹		NUM schede	PUNTEGGIO medio²	
		TOT	di cui ELAB					
Corsi di Laurea Triennale	CL 24 - Controllo di qualità nel settore industriale farmaceutico ed alimentare	20	20	100%		210	7,6	
	CL 24 - Informazione scientifica sul farmaco	11	11	100%		182	7,1	
Corsi di Laurea Specialistica / Magistrale	CL 9/S – Biotecnologie Farmaceutiche	21	21	100%		155	7,1	
	CL 14/S – Farmacia	27	27	100%		1.682	7,4	
	CL 14/S – Chimica e Tecnologie farmaceutiche	38	36	95%		1.158	7,3	
Totale di Facoltà		117	115	98%		3.387	7,3	

Note:

1 - Valutazione positiva per percentuali superiori o uguali all'80%; negativa per percentuali inferiori al 70%.

2 - Valutazione positiva per punteggi pari o superiori alla media di Facoltà;

Valutazione negativa per punteggi inferiori di mezzo punto rispetto alla media di Facoltà.

Università degli Studi di Perugia
Questionario sulla valutazione della didattica - Anno Accademico 2008-2009

GIURISPRUDENZA								
Corso di Studio		INSEGNAMENTI		% ELABORATI¹		NUM schede	PUNTEGGIO medio²	
		TOT	di cui ELAB					
Corsi di Laurea Triennale	CL 2 - Funzionario giudiziario e amministrativo (Teledidattico) ³	(22)	0	-	😊	-	-	😊
	CL 2 - Scienze dei Servizi Giuridici	28	25	89%		197	7,9	
Corsi di Laurea Specialistica / Magistrale	CL 22/S - Giurisprudenza ⁴	-	-	-		-	-	
	LMG 01 - Giurisprudenza	84	74	88%	😊	2.433	7,5	😐
Totale di Facoltà		112	99	88%		2.630	7,6	

Note:

- 1 - Valutazione positiva per percentuali superiori o uguali all'80%; negativa per percentuali inferiori al 70%.
- 2 - Valutazione positiva per punteggi pari o superiori alla media di Facoltà;
Valutazione negativa per punteggi inferiori di mezzo punto rispetto alla media di Facoltà.
- 3 - Rilevazione non effettuata per il corso teledidattico.
- 4 - Mutua tutti gli insegnamenti da Giurisprudenza LMG 01

Università degli Studi di Perugia

Questionario sulla valutazione della didattica - Anno Accademico 2008-2009

INGEGNERIA								
Corso di Studio		INSEGNAMENTI		% ELABORATI ¹		NUM schede	PUNTEGGIO medio ²	
		TOT	di cui ELAB					
Corsi di Laurea Triennale	CL 8 - Ingegneria Civile	18	16	89%		1.011	7,0	
	CL 8 - Ingegneria per l'ambiente e il territorio	19	15	79%		392	7,4	
	CL 9 - Ingegneria informatica ed elettronica	37	32	86%		886	7,9	
	CL 9 - Ingegneria Informatica e delle Telecomunicazioni (Orvieto)	21	19	90%		181	7,6	
	CL 9 - Ingegneria Gestionale (Terni)	29	26	90%		611	7,2	
	CL 10 - Ingegneria Meccanica	24	22	92%		623	7,3	
	CL 10 - Ingegneria Energetica (Terni)	24	15	63%		242	7,5	
Corsi di Laurea Specialistica / Magistrale	CL 4/S - Ingegneria edile-architettura	29	23	79%		785	6,9	
	CL 28/S - Ingegneria Civile	27	24	89%		673	7,2	
	CL 32/S - Ingegneria Elettronica	10	8	80%		128	7,6	
	CL 35/S - Ingegneria Informatica e delle Telecomunicazioni	19	16	84%		328	7,7	
	CL 36/S - Ingegneria Meccanica	22	18	82%		199	7,4	
	CL 38/S - Ingegneria per l'ambiente e il territorio	34	25	74%		477	7,5	
	CL 61/S - Ingegneria dei materiali (Terni)	16	8	50%		41	8,2	
Totale di Facoltà		329	267	81%		6.577	7,4	

Note:

1 - Valutazione positiva per percentuali superiori o uguali all'80%; negativa per percentuali inferiori al 70%.

2 - Valutazione positiva per punteggi pari o superiori alla media di Facoltà;

Valutazione negativa per punteggi inferiori di mezzo punto rispetto alla media di Facoltà.

Università degli Studi di Perugia

Questionario sulla valutazione della didattica - Anno Accademico 2008-2009

LETTERE E FILOSOFIA								
Corso di Studio		INSEGNAMENTI		% ELABORATI ¹		NUM schede	PUNTEGGIO medio ²	
		TOT	di cui ELAB					
Corsi di Laurea Triennale	L 01 - Beni e attività culturali	18	16	89%		423	7,7	
	L 05 - Filosofia	5	3	60%		79	7,3	
	L 10 - Lettere	7	6	86%		296	7,9	
	L 11 - Lingue e culture straniere	19	14	74%		283	7,7	
	L 12 - Mediazione linguistica applicata	5	3	60%		122	7,2	
Corsi di Laurea Specialistica / Magistrale	CL 42/S - Lingue e letterature moderne	13	9	69%		124	7,9	
	CL 43/S - Lingue straniere per la comunicazione internazionale	17	12	71%		128	7,7	
	LM 01 - Antropologia culturale ed etnologica	2	1	50%		13	8,5	
	LM 02 - Archeologia	10	9	90%		109	8,3	
	LM 78 - Filosofia ed etica delle relazioni	7	6	86%		92	8,4	
	LM 89 - Storia dell'arte	4	3	75%		57	7,6	
	LM 05 / LM 84 - Storia e scienze della documentazione	7	6	86%		69	8,0	
	LM 14 / LM 39 - Letteratura italiana e linguistica	7	7	100%		81	8,5	
	LM 15 / LM 39 - Civiltà classiche	11	9	82%		50	8,8	

segue

Note:

1 - Valutazione positiva per percentuali superiori o uguali all'80%; negativa per percentuali inferiori al 70%.

2 - Valutazione positiva per punteggi pari o superiori alla media di Facoltà;

Valutazione negativa per punteggi inferiori di mezzo punto rispetto alla media di Facoltà.

Università degli Studi di Perugia

Questionario sulla valutazione della didattica - Anno Accademico 2008-2009

LETTERE E FILOSOFIA								
Corso di Studio		INSEGNAMENTI		% ELABORATI ¹		NUM schede	PUNTEGGIO medio ²	
		TOT	di cui ELAB					
Corsi di Laurea Triennale disattivati	CL 3 - Mediazione linguistica applicata	7	6	86%		157	8,0	
	CL 5 - Lettere	33	30	91%		652	8,0	
	CL 11 - Lingue e culture straniere	30	19	63%		487	8,0	
	CL 13 - Scienze dei beni archeologici e antropologici	20	17	85%		298	7,5	
	CL 13 - Scienze dei beni storico-artistici, archivistico librari e musicali	18	8	44%		160	7,7	
	CL 13 - Operatore dei beni culturali (Teledidattico) ³	(6)	0	-		-	-	
	CL 14 - Scienze della comunicazione (Teledidattico) ³	(5)	0	-		-	-	
	CL 29 - Filosofia	10	8	80%		153	8,6	
Corsi di Laurea Specialistica / Magistrale disattivati	CL 1/S - Scienze antropologiche	9	9	100%		73	8,7	
	CL 2/S - Archeologia preistorica classica, medievale e generale e topografica	5	4	80%		23	8,4	
	CL 15/S - Filologia, letterature e storia dell'antichità	6	4	67%		23	8,7	
	CL 18/S - Etica delle relazioni umane	1	0	0%		0	-	
	CL 95/S - Storia dell'arte	5	2	40%		31	8,8	
	CL 97/S - Caratteri originari della storia europea	1	0	0%		0	-	
Totale di Facoltà		277	211	76%		3.983	8,0	

Note:

- 1 - Valutazione positiva per percentuali superiori o uguali all'80%; negativa per percentuali inferiori al 70%.
- 2 - Valutazione positiva per punteggi pari o superiori alla media di Facoltà;
Valutazione negativa per punteggi inferiori di mezzo punto rispetto alla media di Facoltà.
- 3 - Rilevazione non effettuata per il corso teledidattico.

Università degli Studi di Perugia

Questionario sulla valutazione della didattica - Anno Accademico 2008-2009

MEDICINA E CHIRURGIA								
Corso di Studio		INSEGNAMENTI		% ELABORATI¹		NUM schede	PUNTEGGIO medio²	
		TOT	di cui ELAB					
Corsi di Laurea Triennale	SNT/1 - Infermieristica (Perugia)	33	33	100%		1.283	7,5	
	SNT/1 - Infermieristica (Città di Castello)	31	29	94%		449	8,0	
	SNT/1 - Infermieristica (Terni)	30	30	100%		1.328	7,4	
	SNT/1 - Infermieristica (Foligno)	26	26	100%		955	7,3	
	SNT/1 - Ostetricia	19	19	100%		307	7,0	
	SNT/2 - Podologia	14	7	50%		52	6,1	
	SNT/2 - Fisioterapia	18	18	100%		293	7,2	
	SNT/2 - Logopedia	10	10	100%		136	7,0	
	SNT/3 - Dietistica	16	16	100%		137	7,2	
	SNT/3 - Tecniche di laboratorio biomedico	25	25	100%		307	7,1	
	SNT/3 - Tecniche di radiologia medica, per immagini e radioterapia	27	27	100%		507	7,5	
	SNT/4 - Tecniche della prevenzione nell'ambiente e nei luoghi di lavoro	19	18	95%		229	6,3	
	L 02 - Biotecnologie orientate alla creazione d'impresa	7	0	0%		0	-	

segue

Note:

- 1 - Valutazione positiva per percentuali superiori o uguali all'80%; negativa per percentuali inferiori al 70%.
- 2 - Valutazione positiva per punteggi pari o superiori alla media di Facoltà;
Valutazione negativa per punteggi inferiori di mezzo punto rispetto alla media di Facoltà.
- 3 - Rilevazione non effettuata per il corso teledidattico.





Università degli Studi di Perugia
Questionario sulla valutazione della didattica - Anno Accademico 2008-2009

MEDICINA E CHIRURGIA								
Corso di Studio		INSEGNAMENTI		% ELABORATI ¹		NUM schede	PUNTEGGIO medio ²	
		TOT	di cui ELAB					
Corsi di Laurea Specialistica / Magistrale	CL 9/S - Biotecnologie Mediche	29	24	83%	😊	214	7,1	😊
	CL 9/S – Applicazioni Mediche delle Biotecnologie	8	0	0%	😞	0	-	😞
	CL 46/S - Medicina e Chirurgia (Perugia)	60	53	88%	😊	2.188	7,4	😊
	CL 46/S - Medicina e Chirurgia (Terni)	45	42	93%	😊	1.032	7,7	😊
	CL 52/S - Odontoiatria e protesi dentaria	51	7	14%	😞	33	8,1	😊
	CL 75/S - Scienze e tecniche dell'attività sportiva	16	10	63%	😞	129	7,4	😊
	CL 75/S - Scienze e tecniche delle attività motorie preventive e adattative	14	6	43%	😞	68	7,0	😊
Corsi di Laurea disattivati	CL 1 - Biotecnologie orientate alla creazione d'impresa	16	0	0%	😞	0	-	😞
Totale di Facoltà		514	400	78%		9.647	7,3	

Note:

- 1 - Valutazione positiva per percentuali superiori o uguali all'80%; negativa per percentuali inferiori al 70%.
- 2 - Valutazione positiva per punteggi pari o superiori alla media di Facoltà;
Valutazione negativa per punteggi inferiori di mezzo punto rispetto alla media di Facoltà.

Università degli Studi di Perugia
Questionario sulla valutazione della didattica - Anno Accademico 2008-2009

MEDICINA VETERINARIA								
Corso di Studio		INSEGNAMENTI		% ELABORATI¹		NUM schede	PUNTEGGIO medio²	
		TOT	di cui ELAB					
Corsi di Laurea Triennale	CL 40 - Igiene e Qualità delle Produzioni Animali	23	21	91%		305	7,2	
	Corsi di Laurea Specialistica / Magistrale	CL 47/S – Medicina Veterinaria	38	38	100%		1.445	7,6
		CL 47/S – Medicina Veterinaria (CIP) ³	(34)	34	100%		560	7,9
Totale di Facoltà		61	59	97%		1.750	7,4	

Note:

1 - Valutazione positiva per percentuali superiori o uguali all'80%; negativa per percentuali inferiori al 70%.



















2 - Valutazione positiva per punteggi pari o superiori alla media di Facoltà;

Valutazione negativa per punteggi inferiori di mezzo punto rispetto alla media di Facoltà.

3 - I corsi CIP (Corso Integrato Professionalizzante) sono stati rilevati ma non computati tra gli insegnamenti attivati.

Università degli Studi di Perugia

Questionario sulla valutazione della didattica - Anno Accademico 2008-2009

SCIENZE DELLA FORMAZIONE								
Corso di Studio		INSEGNAMENTI		% ELABORATI ¹		NUM schede	PUNTEGGIO medio ²	
		TOT	di cui ELAB					
Corsi di Laurea Triennale	Scienze della formazione primaria	65	34	52%		996	7,9	
	L 19 - Scienze dell'educazione	35	26	74%		733	7,4	
	CL 23 - Scienze e Tecnologie della Produzione Artistica (Terni)	29	29	100%		485	7,6	
	CL 36 - Scienze per l'investigazione e la sicurezza (Narni)	30	25	83%		1.202	6,8	
Corsi di Laurea Specialistica / Magistrale	LM 85 - Consulenza pedagogica e coordinamento di interventi formativi	19	10	53%		116	8,2	
Corsi di Laurea disattivati	CL 18 - Esperto nella progettazione dell'insegnamento a distanza (Terni)	13	13	100%		53	8,1	
	CL 18 - Scienze della professionalità educativa	58	35	60%		449	7,7	
	CL 87/S - Consulenza pedagogica e coordinamento di interventi formativi	3	3	100%		111	6,8	
	CL 73/S - Screen Production: Scienze dello spettacolo audiovisivo (Terni)	8	8	100%		29	7,7	
Totale di Facoltà		260	183	70%		4.174	7,6	

Note:

1 - Valutazione positiva per percentuali superiori o uguali all'80%; negativa per percentuali inferiori al 70%.

2 - Valutazione positiva per punteggi pari o superiori alla media di Facoltà;

Valutazione negativa per punteggi inferiori di mezzo punto rispetto alla media di Facoltà.

Università degli Studi di Perugia

Questionario sulla valutazione della didattica - Anno Accademico 2008-2009

SCIENZE MATEMATICHE, FISICHE E NATURALI								
Corso di Studio		INSEGNAMENTI		% ELABORATI ¹		NUM schede	PUNTEGGIO medio ²	
		TOT	di cui ELAB					
Corsi di Laurea Triennale	L 13 - Scienze Biologiche	10	7	70%		285	6,7	
	L 27 - Chimica	20	18	90%		480	7,5	
	L 30 - Fisica	6	6	100%		91	7,6	
	L 31 - Informatica	5	5	100%		127	7,7	
	L 32 - Scienze naturali	11	6	55%		50	7,1	
	L 32 - Attività di protezione civile (Foligno)	7	3	43%		18	7,6	
	L 34 - Geologia	6	6	100%		91	6,8	
	L 35 - Matematica	5	5	100%		237	7,2	
Corsi di Laurea Specialistica / Magistrale	CL 6/S - Biologia e ambiente	15	8	53%		41	7,7	
	CL 6/S - Metodologie Biochimiche e Biomolecolari applicate	11	3	27%		19	7,9	
	CL 6/S - Scienze molecolari Biomediche	18	15	83%		168	7,5	
	CL 8/S - Biotecnologie Chimico-Industriali	7	7	100%		32	7,3	
	CL 20/S - Fisica	31	23	74%		119	7,7	
	CL 23/S - Informatica	23	22	96%		148	8,0	
	CL 45/S - Matematica	13	13	100%		115	8,0	
	CL 62/S - Scienze chimiche	24	19	79%		138	8,3	
	CL 68/S - Scienze della Natura e dell'ambiente	20	13	65%		57	8,4	
	CL 86/S - Risorse e rischi geologici	28	25	89%		179	7,6	

segue

















Note:

1 - Valutazione positiva per percentuali superiori o uguali all'80%; negativa per percentuali inferiori al 70%.

2 - Valutazione positiva per punteggi pari o superiori alla media di Facoltà;

Valutazione negativa per punteggi inferiori di mezzo punto rispetto alla media di Facoltà.

Università degli Studi di Perugia
Questionario sulla valutazione della didattica - Anno Accademico 2008-2009

SCIENZE MATEMATICHE, FISICHE E NATURALI								
Corso di Studio		INSEGNAMENTI		% ELABORATI¹		NUM schede	PUNTEGGIO medio²	
		TOT	di cui ELAB					
Corsi di Laurea Triennale disattivati	CL 12 - Scienze Biologiche	42	23	55%		383	7,1	
	CL 16 - Scienze geologiche	35	31	89%		376	7,4	
	CL 21 – Chimica ambientale	5	4	80%		14	7,3	
	CL 25 - Fisica	26	21	81%		218	7,7	
	CL 26 – Informatica	29	28	97%		332	7,6	
	CL 27 - Scienze naturali	40	25	63%		190	7,7	
	CL 32 - Matematica	14	14	100%		259	7,4	
	CL 32 - Matematica per le Applicazioni	15	15	100%		224	7,5	
Totale di Facoltà		466	365	78%		4.391	7,6	

Note:

- 1 - Valutazione positiva per percentuali superiori o uguali all'80%; negativa per percentuali inferiori al 70%.
2 - Valutazione positiva per punteggi pari o superiori alla media di Facoltà;
Valutazione negativa per punteggi inferiori di mezzo punto rispetto alla media di Facoltà.

Università degli Studi di Perugia

Questionario sulla valutazione della didattica - Anno Accademico 2008-2009

SCIENZE POLITICHE								
Corso di Studio		INSEGNAMENTI		% ELABORATI ¹		NUM schede	PUNTEGGIO medio ²	
		TOT	di cui ELAB					
Corsi di Laurea Triennale	CL 6 - Scienze sociali della comunicazione interculturale (Terni)	16	16	100%	😊	275	8,0	😊
	CL 6 - Scienze sociali e del servizio sociale	16	14	88%	😊	393	7,5	😐
	CL 15 - Scienze politiche	22	20	91%	😊	879	7,2	😐
	CL 15 - Relazioni internazionali	15	14	93%	😊	724	7,7	😊
	CL 35 - Cooperazione internazionale per lo sviluppo e la pace (Terni)	18	17	94%	😊	214	8,2	😊
Corsi di Laurea Specialistica / Magistrale	CL 57/S - Ricerca e Programmazione delle politiche sociali	8	4	50%	😞	130	7,7	😊
	CL 60/S - Relazioni internazionali (Perugia)	14	12	86%	😊	311	7,8	😊
	CL 60/S - Relazioni internazionali (Terni)	11	10	91%	😊	133	7,8	😊
	CL 70/S - Scienze Politiche	15	15	100%	😊	221	7,9	😊
Totale di Facoltà		135	122	90%		3.280	7,7	

Note:

1 - Valutazione positiva per percentuali superiori o uguali all'80%; negativa per percentuali inferiori al 70%.

2 - Valutazione positiva per punteggi pari o superiori alla media di Facoltà;

Valutazione negativa per punteggi inferiori di mezzo punto rispetto alla media di Facoltà.

Università degli Studi di Perugia

Questionario sulla valutazione della didattica - Anno Accademico 2008-2009

INTERFACOLTA'								
Corso di Studio		INSEGNAMENTI		% ELABORATI ¹		NUM schede	PUNTEGGIO medio ²	
		TOT	di cui ELAB					
Corsi di Laurea Triennale	L 02 - Biotecnologie	8	8	100%	😊	361	6,8	😐
	L 20 - Scienze della comunicazione	4	4	100%	😊	178	6,7	😐
	L 24 - Scienze e tecniche psicologiche dei processi mentali	7	6	86%	😊	213	7,5	😊
	CL 20 - Economia e cultura dell'alimentazione	19	18	95%	😊	289	7,0	😐
	CL 24 - Tecniche Erboristiche	22	20	91%	😊	152	7,6	😊
	CL 33 - Scienze Motorie e Sportive	31	29	94%	😊	1.361	6,8	😐
Corsi di Laurea Specialistica / Magistrale	LM 19 - Comunicazione multimediale	9	9	100%	😊	125	7,7	😊
	CL 12/S - Scienze e tecnologie per la conservazione restauro patrimonio storico-artistico	12	12	100%	😊	93	7,7	😊
	LM 59 - Comunicazione istituzionale e d'impresa	9	8	89%	😊	156	8,0	😊
	CL 69/S - Scienze dell'Alimentazione e della Nutrizione Umana	13	13	100%	😊	163	7,3	😊
	CL 79/S - Scienze e Tecnologie delle Produzioni Animali	11	11	100%	😊	86	7,9	😊

segue

Note:

- 1 - Valutazione positiva per percentuali superiori o uguali all'80%; negativa per percentuali inferiori al 70%.
- 2 - Valutazione positiva per punteggi pari o superiori alla media di Facoltà;
Valutazione negativa per punteggi inferiori di mezzo punto rispetto alla media di Facoltà.

Università degli Studi di Perugia
Questionario sulla valutazione della didattica - Anno Accademico 2008-2009

INTERFACOLTA'								
Corso di Studio		INSEGNAMENTI		% ELABORATI ¹		NUM schede	PUNTEGGIO medio ²	
		TOT	di cui ELAB					
Corsi di Laurea Triennale disattivati	CL 1 - Biotecnologie	43	39	91%	😊	668	7,1	😊
	CL 14 - Scienze della comunicazione	22	19	86%	😊	358	7,6	😊
	CL 18 - Coordinamento delle attività di protezione civile (Foligno)	19	2	11%	😞	18	7,0	😊
	CL 38 - Storia della società della cultura e della politica	10	4	40%	😞	36	8,4	😊
	CL 41 - Tecnologie per la conservazione e il restauro dei beni culturali	9	5	56%	😞	34	7,7	😊
Corsi di Laurea Spec. / Magistrale disattivati	CL 13/S - Comunicazione multimediale	1	0	0%	😞	0	-	😞
	CL 67/S - Comunicazione istituzionale e d'impresa	4	4	100%	😊	81	8,1	😊
	CL 82/S - Protezione e difesa civile	8	0	0%	😞	0	-	😞
Totale di Interfacoltà		261	211	81%		4.372	7,3	

Note:

- 1 - Valutazione positiva per percentuali superiori o uguali all'80%; negativa per percentuali inferiori al 70%.
2 - Valutazione positiva per punteggi pari o superiori alla media di Facoltà;
Valutazione negativa per punteggi inferiori di mezzo punto rispetto alla media di Facoltà.